



ROMÂNIA  
U.A.T. JUDEȚUL HUNEDOARA  
330025 – Deva, str. 1 Decembrie 1918, nr. 28, jud. Hunedoara  
Tel. 0254 211 350; 0254 211 624; Fax 0254 230 030  
E-mail: [cjh@cjhunedoara.ro](mailto:cjh@cjhunedoara.ro)  
Website: [www.cjhunedoara.ro](http://www.cjhunedoara.ro)

---

**BUGETUL CONSOLIDAT AL UNITĂȚII ADMINISTRATIV – TERITORIALE *JUDEȚUL HUNEDOARA* PE ANUL 2017  
ȘI ESTIMĂRI PE ANII 2018 – 2020**

**Bugetul propriu al JUDEȚULUI HUNEDOARA pe anul 2017 și estimări pe anii 2018 - 2020**  
Hotărârile Consiliului Județean Hunedoara nr.44/31.03.2017 și nr.45/31.03.2017

**Bugetul instituțiilor și activităților finanțate din venituri proprii și subvenții pe anul 2017 și estimări pe anii 2018 - 2020**  
Hotărârile Consiliului Județean Hunedoara nr.46/31.03.2017 și nr.48/31.03.2017

**Bugetul creditelor interne**  
Hotărârea Consiliului Județean Hunedoara nr.44/31.03.2017

JUDEȚUL: HUNEDOARA, U.A.T. JUDEȚUL HUNEDOARA

FORMULAR: 11

I Buget 2017

II Estimări 2018

III Estimări 2019

IV Estimări 2020

BUGETUL GENERAL AL UNITĂȚII ADMINISTRATIV-TERITORIALE  
PE ANUL 2017 ȘI ESTIMĂRI PENTRU ANII 2018-2020

- mii lei -

	Cod rând	Bugetul local	Bugetul instituțiilor publice finanțate din venituri proprii și subvenții din bugetul local	Bugetul instituțiilor publice finanțate integral din venituri proprii	Bugetul împrumuturilor externe și interne	Bugetul fondurilor externe nerambursabile	Total	Transferuri între bugete** (se scad)	Total buget general
A	0	1	2	3	4	5	6=1+2+3+4+5	7	8=6-7
<b>VENITURI TOTAL (rd.02+18+19+20+23)</b>	01								
	I	239.293,78	179.128,02		155,13		418.576,93		418.576,93
	II	243.518,00	179.006,22				422.524,22		422.524,22
	III	260.190,00	184.433,99				444.623,99		444.623,99
	IV	272.001,00	189.967,84				461.968,84		461.968,84
<b>Venituri curente (rd.03+17)</b>	02								
	I	156.715,18	119.702,71				276.417,89		276.417,89
	II	164.131,00	124.630,35				288.761,35		288.761,35
	III	176.278,00	126.907,08				303.185,08		303.185,08
	IV	183.306,00	129.218,80				312.524,80		312.524,80
<b>Venituri fiscale (rd.04+06+08+09+10+11+16)</b>	03								
	I	156.274,00					156.274,00		156.274,00
	II	163.666,00					163.666,00		163.666,00
	III	175.787,00					175.787,00		175.787,00
	IV	182.787,00					182.787,00		182.787,00
<b>Impozit pe venit, profit și castiguri din capital de la persoane juridice, din care:</b>	04								
	I								
	II								
	III								
	IV								
<b>Impozit pe profit</b>	05								
	I								

HCT 24.10.17

- mii lei -

	Cod rând	Bugetul local	Bugetul instituțiilor publice finanțate din venituri proprii și subvenții din bugetul local	Bugetul instituțiilor publice finanțate integral din venituri proprii	Bugetul împrumuturilor externe și interne	Bugetul fondurilor externe nerambursabile	Total	Transferuri între bugete** (se scad)	Total buget general
A	0	1	2	3	4	5	6=1+2+3+4+5	7	8=6-7
	II								
	III								
	IV								
Impozit pe venit, profit și castiguri din capital de la persoane fizice, din care:	06								
	I								
	II								
	III								
	IV								
Impozitul pe veniturile din transferul proprietăților imobiliare din patrimoniul personal *)	07								
	I								
	II								
	III								
	IV								
Cote și sume defalcate din impozitul pe venit	08								
	I	77.065,00					77.065,00		77.065,00
	II	82.413,00					82.413,00		82.413,00
	III	88.233,00					88.233,00		88.233,00
	IV	93.923,00					93.923,00		93.923,00
Alte impozite pe venit, profit și castiguri din capital	09								
	I								
	II								
	III								
	IV								
Impozite și taxe pe proprietate	10								
	I								
	II								
	III								
	IV								
Impozite și taxe pe bunuri și servicii (rd.12 la rd.15)	11								
	I	79.209,00					79.209,00		79.209,00
	II	81.253,00					81.253,00		81.253,00
	III	87.554,00					87.554,00		87.554,00

- mii lei -

	Cod rând	Bugetul local	Bugetul instituțiilor publice finanțate din venituri proprii și subvenții din bugetul local	Bugetul instituțiilor publice finanțate integral din venituri proprii	Bugetul împrumuturilor externe și interne	Bugetul fondurilor externe nerambursabile	Total	Transferuri între bugete** (se scad)	Total buget general
A	0	1	2	3	4	5	6=1+2+3+4+5	7	8=6-7
	IV	88.864,00					88.864,00		88.864,00
Sume defalcate din TVA	12								
	I	77.609,00					77.609,00		77.609,00
	II	79.565,00					79.565,00		79.565,00
	III	85.770,00					85.770,00		85.770,00
	IV	86.979,00					86.979,00		86.979,00
Alte impozite și taxe generale pe bunuri și servicii	13								
	I								
	II								
	III								
	IV								
Taxe pe servicii specifice	14								
	I								
	II								
	III								
	IV								
Taxe pe utilizarea bunurilor, autorizarea utilizării bunurilor sau pe desfășurarea de activități	15								
	I	1.600,00					1.600,00		1.600,00
	II	1.688,00					1.688,00		1.688,00
	III	1.784,00					1.784,00		1.784,00
	IV	1.885,00					1.885,00		1.885,00
Alte impozite și taxe fiscale	16								
	I								
	II								
	III								
	IV								
Venituri nefiscale	17								
	I	441,18	119.702,71				120.143,89		120.143,89
	II	465,00	124.630,35				125.095,35		125.095,35
	III	491,00	126.907,08				127.398,08		127.398,08
	IV	519,00	129.218,80				129.737,80		129.737,80
Venituri din capital	18								

	Cod rând	Bugetul local	Bugetul instituțiilor publice finanțate din venituri proprii și subvenții din bugetul local	Bugetul instituțiilor publice finanțate integral din venituri proprii	Bugetul împrumuturilor externe și interne	Bugetul fondurilor externe nerambursabile	Total	Transferuri între bugete** (se scad)	Total buget general
A	0	1	2	3	4	5	6=1+2+3+4+5	7	8=6-7
	I								
	II								
	III								
	IV								
Operatiuni financiare	19								
	I				155,13		155,13		155,13
	II								
	III								
	IV								
Subvenții (rd.21+22)	20								
	I	82.578,60	58.423,55				141.002,15		141.002,15
	II	79.387,00	54.375,87				133.762,87		133.762,87
	III	83.912,00	57.526,91				141.438,91		141.438,91
	IV	88.695,00	60.749,04				149.444,04		149.444,04
Subvenții de la bugetul de stat	21								
	I	82.578,60	533,40				83.112,00		83.112,00
	II	79.387,00					79.387,00		79.387,00
	III	83.912,00					83.912,00		83.912,00
	IV	88.695,00					88.695,00		88.695,00
Subvenții de la alte administrații	22								
	I		57.890,15				57.890,15		57.890,15
	II		54.375,87				54.375,87		54.375,87
	III		57.526,91				57.526,91		57.526,91
	IV		60.749,04				60.749,04		60.749,04
Sume primite de la UE în contul plătilor efectuate	23								
	I		1.001,76				1.001,76		1.001,76
	II								
	III								
	IV								
<b>CHELTUIELI - TOTAL (rd.25+36+37+40+41)</b>	<b>24</b>								
	I	269.440,90	181.133,42		5.556,07		456.130,39		456.130,39
	II	243.518,00	179.006,22				422.524,22		422.524,22
	III	260.190,00	184.433,99				444.623,99		444.623,99
	IV	272.001,00	189.967,84				461.968,84		461.968,84

- mii lei -

	Cod rând	Bugetul local	Bugetul instituțiilor publice finanțate din venituri proprii și subvenții din bugetul local	Bugetul instituțiilor publice finanțate integral din venituri proprii	Bugetul împrumuturilor externe și interne	Bugetul fondurilor externe nerambursabile	Total	Transferuri între bugete** (se scad)	Total buget general
A	0	1	2	3	4	5	6=1+2+3+4+5	7	8=6-7
Cheltuieli curente (rd.26 la rd.36)	25								
	I	237.384,53	175.515,25		127,95		413.027,73		413.027,73
	II	215.009,25	176.942,59				391.951,84		391.951,84
	III	231.253,28	182.298,59				413.551,87		413.551,87
	IV	242.605,92	187.760,67				430.366,59		430.366,59
Cheltuieli de personal	26								
	I	54.272,00	116.218,84				170.490,84		170.490,84
	II	57.257,00	117.533,52				174.790,52		174.790,52
	III	60.521,00	119.796,57				180.317,57		180.317,57
	IV	63.971,00	122.309,21				186.280,21		186.280,21
Bunuri și servicii	27								
	I	37.635,50	58.275,20				95.910,70		95.910,70
	II	38.408,25	58.698,21				97.106,46		97.106,46
	III	43.257,28	61.790,90				105.048,18		105.048,18
	IV	44.010,92	64.740,08				108.751,00		108.751,00
Dobanzi	28								
	I	3.000,00					3.000,00		3.000,00
	II	2.000,00					2.000,00		2.000,00
	III	2.000,00					2.000,00		2.000,00
	IV	2.000,00					2.000,00		2.000,00
Subvenții	29								
	I								
	II								
	III								
	IV								
Fonduri de rezerva	30								
	I	200,00					200,00		200,00
	II								
	III								
	IV								
Transferuri între unități ale administrației publice	31								
	I	35.810,00					35.810,00		35.810,00
	II	20.180,00					20.180,00		20.180,00
	III	22.549,00					22.549,00		22.549,00

- mii lei -

	Cod rând	Bugetul local	Bugetul instituțiilor publice finanțate din venituri proprii și subvenții din bugetul local	Bugetul instituțiilor publice finanțate integral din venituri proprii	Bugetul împrumuturilor externe și interne	Bugetul fondurilor externe nerambursabile	Total	Transferuri între bugete** (se scad)	Total buget general
A	0	1	2	3	4	5	6=1+2+3+4+5	7	8=6-7
	IV	23.637,00					23.637,00		23.637,00
Alte transferuri	32								
	I	8.444,33					8.444,33		8.444,33
	II	340,00					340,00		340,00
	III	340,00					340,00		340,00
	IV	340,00					340,00		340,00
Proiecte cu finanțare din Fonduri externe nerambursabile postaderare	33								
	I	3.193,70	105,21		127,95		3.426,86		3.426,86
	II	2.142,00	40,76				2.182,76		2.182,76
	III	2.264,00	40,80				2.304,80		2.304,80
	IV	2.393,00	40,84				2.433,84		2.433,84
Asistența socială	34								
	I	82.213,00					82.213,00		82.213,00
	II	86.735,00					86.735,00		86.735,00
	III	91.679,00					91.679,00		91.679,00
	IV	96.904,00					96.904,00		96.904,00
Alte cheltuieli	35								
	I	12.616,00	916,00				13.532,00		13.532,00
	II	7.947,00	670,10				8.617,10		8.617,10
	III	8.643,00	670,32				9.313,32		9.313,32
	IV	9.350,00	670,54				10.020,54		10.020,54
Cheltuieli de capital	36								
	I	27.696,37	4.144,46		5.428,12		37.268,95		37.268,95
	II	21.398,75	2.063,63				23.462,38		23.462,38
	III	21.826,72	2.135,40				23.962,12		23.962,12
	IV	22.285,08	2.207,17				24.492,25		24.492,25
Operațiuni financiare (rd.38+39)	37								
	I	4.360,00	1.473,71				5.833,71		5.833,71
	II	7.110,00					7.110,00		7.110,00
	III	7.110,00					7.110,00		7.110,00
	IV	7.110,00					7.110,00		7.110,00
Împrumuturi acordate	38								
	I								
	II								

- mii lei -

	Cod rând	Bugetul local	Bugetul instituțiilor publice finanțate din venituri proprii și subvenții din bugetul local	Bugetul instituțiilor publice finanțate integral din venituri proprii	Bugetul împrumuturilor externe și interne	Bugetul fondurilor externe nerambursabile	Total	Transferuri între bugete**)	Total buget general
A	0	1	2	3	4	5	6=1+2+3+4+5	7	8=6-7
	III								
	IV								
Rambursari de credite externe si interne	39								
	I	4.360,00	1.473,71				5.833,71		5.833,71
	II	7.110,00					7.110,00		7.110,00
	III	7.110,00					7.110,00		7.110,00
	IV	7.110,00					7.110,00		7.110,00
Plăți efectuate în anii precedenți și recuperate în anul curent	40								
	I								
	II								
	III								
	IV								
Rezerve	41								
	I								
	II								
	III								
	IV								
EXCEDENT(+)/DEFICIT(-) <sup>1)</sup> (rd.01-rd.24)	42								
	I	-30.147,12	-2.005,40		-5.400,94		-37.553,46		-37.553,46
	II								
	III								
	IV								

<sup>1)</sup> finanțat din excedentul anilor precedenți

**NOTĂ:**

\*) Numai restanțe din anii precedenți

\*\*) Se înscriu transferurile de sume dintre bugetele care compun bugetul general centralizat

DIRECTOR EXECUTIV,  
SANDRELA DAN  
SERVICIUL BUGET FINANCIAR  
CONTABILITATE  
Culmed



ORDONATOR PRINCIPAL DE CREDITE  
Mircea Flaviu BOBORA



*LIR. 4889/11.04.2017*

Cod	Denumire indicator	Prevederi anuale buget 2017		Prevederi trimestriale buget 2017				Estimari 2018	Estimari 2019	Estimari 2020
		TOTAL	din care credite bugetare destinate stingerii platilor restante	Trim I	Trim.II	Trim.III	Trim.IV			
A	B	1=3+4+5+6	2	3	4	5	6	7	8	9
000102	TOTAL VENITURI-BUGET LOCAL	239.293,78		61.515,73	79.468,77	60.594,53	37.714,75	243.518,00	260.190,00	272.001,00
000202	I. VENITURI CURENTE	156.715,18		38.489,73	48.081,17	38.054,53	32.109,75	164.131,00	176.278,00	183.306,00
000302	A. VENITURI FISCALE	156.274,00		38.580,73	47.972,17	37.923,53	31.997,57	163.666,00	175.787,00	182.787,00
000402	A1. IMPOZIT PE VENIT, PROFIT SI CASTIGURI DIN CAPITAL	77.065,00		19.514,73	27.080,17	17.565,53	12.904,57	82.413,00	88.233,00	93.923,00
030002	A1.2 Impozit pe venit, profit si castiguri din capital de la persoane fizice	77.065,00		19.514,73	27.080,17	17.565,53	12.904,57	82.413,00	88.233,00	93.923,00
0402	COTE SI SUME DEFALCATE DIN VENIT	77.065,00		19.514,73	27.080,17	17.565,53	12.904,57	82.413,00	88.233,00	93.923,00
040201	Cote defalcate din impozitul pe venit	53.269,00		13.590,73	19.327,19	11.641,53	8.809,55	56.304,00	59.513,00	62.905,00
040204	Sume alocate din cotele defalcate din impozitul pe venit pentru echilibrarea bugetelor locale	23.696,00		5.924,00	7.752,98	5.924,00	4.095,02	26.109,00	28.720,00	31.018,00
100002	A4 Impozite si taxe pe bunuri si servicii	79.209,00		18.866,00	20.892,00	20.358,00	19.093,00	81.253,00	87.554,00	88.864,00
1102	SUME DEFALCATE DIN TVA	77.609,00		18.466,00	20.492,00	19.958,00	18.693,00	79.565,00	85.770,00	86.979,00
110201	Sume defalcate din taxa pe valoarea adaugata pentru finantarea cheltuielilor descentralizate la nivelul judetelor	50.142,00		12.550,00	12.550,00	12.550,00	12.492,00	51.602,00	56.405,00	57.271,00
110205	Sume defalcate din taxa pe valoarea adaugata pentru drumuri	11.784,00		2.000,00	3.000,00	4.000,00	2.784,00	12.025,00	13.361,00	13.361,00
110206	Sume defalcate din taxa pe valoarea adaugata pentru echilibrarea bugetelor locale	15.683,00		3.916,00	4.942,00	3.408,00	3.417,00	15.938,00	16.004,00	16.347,00
1602	TAXE PE UTILIZAREA UTILIZARII BUNURILOR SAU PE DE ACTIVITATEI	1.600,00		400,00	400,00	400,00	400,00	1.688,00	1.784,00	1.885,00
160202	Impozit pe mijloace de transport	1.150,00		288,00	288,00	288,00	286,00	1.213,00	1.282,00	1.355,00
160203	Taxe si tarife pentru eliberarea de licente si autorizatii de functionare	50,00		12,00	12,00	12,00	14,00	53,00	56,00	59,00
160250	Alte taxe pe utilizarea bunurilor, autorizarea utilizarii bunurilor sau pe desfasurarea de activitati	400,00		100,00	100,00	100,00	100,00	422,00	446,00	471,00
290002	C. Venituri nefiscale	441,18		109,00	109,00	111,00	112,18	465,00	491,00	519,00
300002	C1 Venituri din proprietate	170,00		42,00	42,00	43,00	43,00	179,00	189,00	200,00
3002	VENITURI DIN PROPRIETATE	170,00		42,00	42,00	43,00	43,00	179,00	189,00	200,00



## BUGETUL LOCAL PE ANUL 2017 SI ESTIMARI PENTRU ANII 2018-2020

Data : 31/03/2017

Tit:

pag: 2 - mii lei-

Cod	Denumire indicator	Prevederi anuale buget 2017		Prevederi trimestriale buget 2017				Estimari 2018	Estimari 2019	Estimari 2020
		TOTAL	din care credite bugetare desfinite stingerii platilor restante	Trim I	Trim.II	Trim.III	Trim.IV			
A	B	1=3+4+5+6	2	3	4	5	6	7	8	9
304205	Venituri din concesiuni si inchirieri	170,00		42,00	42,00	43,00	43,00	179,00	189,00	200,00
30020530	Alte venituri din concesiuni si inchirieri de catre institutiile publice	170,00		42,00	42,00	43,00	43,00	179,00	189,00	200,00
330002	C2 Vanzari de bunuri si servicii	271,18		67,00	67,00	68,00	69,18	286,00	302,00	319,00
3502	AMENZI, PENALITATI SI CONFISCARI	271,18		67,00	67,00	68,00	69,18	286,00	302,00	319,00
350250	Alte amenzi, penalitati si confiscari	271,18		67,00	67,00	68,00	69,18	286,00	302,00	319,00
370203	Varsaminte din sectiunea de functionare pentru finantarea sectiunii de dezvoltare a bugetului local	-4.966,50		-1.203,00			-3.763,50			
370204	Varsaminte din sectiunea de functionare	4.966,50		1.203,00			3.763,50			
420002	Subventii de la alte nivele ale administratiei publice	82.578,60		23.026,00	31.387,60	22.560,00	5.605,00	79.387,00	83.912,00	88.695,00
4202	SUBVENTII DE LA BUGETUL DE STAT	82.578,60		23.026,00	31.387,60	22.560,00	5.605,00	79.387,00	83.912,00	88.695,00
420221	Finantarea drepturilor acordate persoanelor cu handicap	73.685,00		22.910,00	22.910,00	22.410,00	5.455,00	77.738,00	82.169,00	86.853,00
420235	Subventii din bugetul de stat pentru finantarea unitatilor de asistenta medico-sociale	566,00		116,00	150,00	150,00	150,00	597,00	631,00	667,00
420252	Subventii primite de la bugetul de stat pentru finantarea investitiilor pentru instituti publico de asistenta sociala si unitati de asistenta medico-sociale	997,47			997,47			1.052,00	1.112,00	1.175,00
420265	Finantarea programului National de Dezvoltare Locala	7.330,13			7.330,13					
4990	VENITURI PROPRII	79.106,18		20.023,73	27.589,17	18.076,53	13.416,75	84.566,00	90.508,00	96.327,00
5002	TOTAL CHELTUIELI	269.440,90		69.385,40	91.758,79	69.848,51	38.448,20	243.518,00	260.190,00	272.001,00
01	CHELTUIELI CURENTE	237.384,53		64.603,33	74.443,42	63.909,28	34.426,50	215.009,25	231.253,28	242.605,92
10	TITLUL CHELTUIELI DE PERSONAL	54.272,00		14.174,30	16.150,00	14.748,70	9.219,00	57.257,00	60.521,00	63.971,00
1001	Cheeltuieli salariale in bani	45.091,65		11.688,30	13.354,00	12.040,00	8.009,35			
100101	Salarii de baza	41.800,50		10.798,00	12.367,00	11.334,00	7.301,50			
100105	Sporuri pentru conditii de munca	723,30		158,30	212,00	153,00	200,00			
100106	Alte sporuri	435,50		130,00	152,00	105,00	48,50			
100110	Fond pentru posturi ocupate prin cumul	111,35		26,00	32,00	29,00	24,35			
100111	Fond aferent platii cu ora	769,00		257,00	275,00	110,00	127,00			
100112	Indemnizatii platite unor persoane din afara unitatii	709,00		178,00	180,00	178,00	173,00			

## BUGETUL LOCAL PE ANUL 2017 SI ESTIMARI PENTRU ANII 2018-2020

Data : 31/03/2017

Tif:

pag: 3 - mii lei-

Cod	Denumire indicator	Prevederi anuale buget 2017		Prevederi trimestriale buget 2017				Estimari 2018	Estimari 2019	Estimari 2020
		TOTAL	din care credite bugetare destinate stingerii platilor restante	Trim I	Trim.II	Trim.III	Trim.IV			
A	B	1=3+4+5+6	2	3	4	5	6	7	8	9
100113	Indemnizatii de delegare	33,00		6,00	11,00	6,00	10,00			
100130	Alte drepturi salariale in bani	510,00		135,00	125,00	125,00	125,00			
1003	Contributii	9.180,35		2.486,00	2.776,00	2.708,70	1.209,65			
100301	Contributii de asigurari sociale de stat	6.377,65		1.741,50	1.942,50	1.862,50	831,15			
100302	Contributii de asigurari de somaj	197,50		56,60	60,10	56,10	24,70			
100303	Contributii de asigurari sociale de sanatate	2.214,50		576,00	657,50	682,00	299,00			
100304	Contributii de asigurari pentru accidente de munca si boli profesionale	63,70		19,40	18,90	17,60	7,80			
100306	Contributii pentru concedii si indemnizatii	327,00		92,50	97,00	90,50	47,00			
20	TITLUL II BUNURI SI SERVICII	37.635,50		8.807,60	11.570,90	9.616,40	7.649,60	38.408,25	43.257,28	44.010,92
2001	Bunuri si servicii	11.559,50		3.077,60	4.000,90	2.585,90	1.895,10			
200101	Furnituri de birou	194,00		54,00	56,50	53,50	30,00			
200102	Materiale pentru curatenie	538,10		80,80	406,20	21,20	29,90			
200103	Incalzit, iluminat si forta motrice	1.942,00		795,00	695,00	270,00	182,00			
200104	Apa, canal si salubritate	258,50		89,50	84,00	65,00	20,00			
200105	Carburanti si lubrifianti	565,00		84,00	273,00	104,00	104,00			
200106	Piese de schimb	128,50		25,50	33,00	42,50	27,50			
200107	Transport	158,00		55,00	56,00	17,00	30,00			
200108	Posta, telecomunicatii, radio, tv, internet	450,50		100,80	186,30	85,70	57,70			
200109	Materiale si prestari de servicii cu caracter functional	410,00		107,00	110,00	102,00	91,00			
200130	Alte bunuri si servicii pentru intretinere si functionare	6.934,90		1.686,00	2.100,90	1.825,00	1.323,00			
2002	Reparatii curente	20.799,00		4.516,00	5.572,00	5.508,00	5.203,00			
2003	Hrana	1.961,00		440,00	764,00	667,00	90,00			
200301	Hrana pentru oameni	1.961,00		440,00	764,00	667,00	90,00			
2004	Medicamente si materiale sanitare	106,50		42,50	32,50	21,50	10,00			
200401	Medicamente	61,00		25,50	20,50	10,00	5,00			
200402	Materiale sanitare	43,00		16,00	11,00	11,00	5,00			
200404	Dezinfectanti	2,50		1,00	1,00	0,50				
2005	Bunuri de natura obiectelor de inventar	721,50		108,00	324,00	259,00	30,50			
200501	Uniforme si echipament	110,00		20,00	45,00	45,00				

## BUGETUL LOCAL PE ANUL 2017 SI ESTIMARI PENTRU ANII 2018-2020

Data : 31/03/2017

Tit:

pag: 4 - mii lei-

Cod	Denumire indicator	Prevederi anuale buget 2017		Prevederi trimestriale buget 2017				Estimari 2018	Estimari 2019	Estimari 2020
		TOTAL	din care credite bugetare destinate stingerii platilor restante	Trim I	Trim.II	Trim.III	Trim.IV			
A	B	1=3+4+5+6	2	3	4	5	6	7	8	9
200503	Lenjerie si accesorii de pa	58,00		2,00	30,00	26,00				
200530	Alte obiecte de inventar	553,50		86,00	249,00	188,00	30,50			
2006	Deplasari, detasari, transferari	801,50		187,00	348,00	150,00	116,50			
200601	Deplasari interne, detasari, transferari	401,50		87,00	148,00	100,00	66,50			
200602	Deplasari in strainatate	400,00		100,00	200,00	50,00	50,00			
2011	Carti, publicatii si materiale documentare	17,50		5,00	6,00	4,00	2,50			
2013	Programe profesionale	191,00		1,00	100,00	70,00	20,00			
2014	Protectia muncii	110,50		11,00	59,50	40,00				
2019	Contributii ale administratiei publice locale la realizarea unor lucrari si servicii de interes public local, in baza unor conventii sau contracte de asociere	65,00		65,00						
2024	Comisioane si alte costuri aferente imprumuturilor	290,00		75,00	75,00	75,00	65,00			
202402	Comisioane si alte costuri aferente imprumuturilor interne	290,00		75,00	75,00	75,00	65,00			
2025	Cheltuieli judiciare si extrajudiciare derivate din actiuni in reprezentarea intereselor statului, potrivit dispozitiilor legale	50,00			20,00	20,00	10,00			
2030	Alte cheltuieli	962,50		279,50	269,00	216,00	198,00			
203001	Reclama si publicitate	160,00		40,00	40,00	40,00	40,00			
203002	Protocol si reprezentare	255,00		65,00	62,00	65,00	65,00			
203003	Prime de asigurare non-viata	40,00		10,00	10,00	10,00	10,00			
203030	Alte cheltuieli cu bunuri si servicii	507,50		164,50	157,00	101,00	85,00			
30	TITLUL III DOBANZI	3.000,00		750,00	750,00	750,00	750,00	2.000,00	2.000,00	2.000,00
3001	Dobanzi aferente datoriei publice interne	3.000,00		750,00	750,00	750,00	750,00			
300101	Dobanzi aferente datoriei publice interne directe	3.000,00		750,00	750,00	750,00	750,00			
50	TITLUL V FONDURI DE REZERVA	200,00			100,00	100,00				
5004	Fond de rezerva bugetara la dispozitia autoritatilor locale	200,00			100,00	100,00				
51	TITLUL VI TRANSFERURI INTRE UNITATI ADMINISTRATIVE PUBLICE	35.810,00		9.192,15	12.879,27	7.800,93	5.937,65	20.180,00	22.549,00	23.637,00
5101	Transferuri curente	31.830,00		9.035,15	11.083,77	6.304,93	5.406,15			

## BUGETUL LOCAL PE ANUL 2017 SI ESTIMARI PENTRU ANII 2018-2020

Data : 31/03/2017

Tit:

pag: 5 - mii lei-

Cod	Denumire indicator	Prevederi anuale buget 2017		Prevederi trimestriale buget 2017				Estimari 2018	Estimari 2019	Estimari 2020
		TOTAL	din care credite bugetare destinate stingerii platilor restante	Trim I	Trim.II	Trim.III	Trim.IV			
A	B	1=3+4+5+6	2	3	4	5	6	7	8	9
510101	Transferuri catre institutiile publice	18.617,00		4.740,15	5.534,67	4.476,23	3.865,95			
510139	Transferuri din bugetele locale pentru finantarea unitatilor de asistenta sociala si medico-sociale	2.598,00		640,00	652,00	653,00	653,00			
510146	Transferuri din bugetele locale pentru finantarea cheltuielilor curente in domeniul sanatatii	6.500,00		2.500,00	3.700,00	200,00	100,00			
510160	Transferuri din bugetul judetului pentru clasele de invatamant special organizate in cadrul unitatilor de invatamant de masa	4.115,00		1.155,00	1.197,10	975,70	787,20			
5102	Transferuri de capital	3.980,00		157,00	1.795,50	1.496,00	531,50			
510228	Transferuri din bugetele locale pentru finantarea cheltuielilor de capital din domeniul sanatatii	1.050,00			588,00	462,00				
510229	Alte transferuri de capital catre institutii publice	2.930,00		157,00	1.207,50	1.034,00	531,50			
55	TITLUL VII ALTE TRANSFERURI	8.444,33		1.648,58	2.575,25	3.050,25	1.170,25	340,00	340,00	340,00
5501	A. Transferuri interne	8.424,33		1.628,58	2.575,25	3.050,25	1.170,25			
550112	Investitii ale agentilor economici cu capital de stat	2.486,00			1.000,00	1.486,00				
550113	Programe de dezvoltare	436,15		47,15	200,00	189,00				
550118	Alte transferuri curente interne	1.567,18		397,68	391,50	391,50	386,50			
550142	Transferuri din bugetul local catre asociatiile de dezvoltare intercomunitare	3.935,00		1.183,75	983,75	983,75	783,75			
5502	B Transferuri curente in strainatate ( catre organizatii internationale)	20,00		20,00						
550201	Contributii si cotizatii la organisme internationale	20,00		20,00						
56	TITLUL VIII PROIECTE CU FINANTARE DIN FONDURI EXTERNE NERAMBURSABILE POST A DERARE	3.179,20		3.016,20	163,00			2.127,00	2.248,00	2.376,00
5601	Programe din Fondul European de Dezvoltare Regionala (FEDR)	3.179,20		3.016,20	163,00					
560105	Cheltuieli neglijabile	3.179,20		3.016,20	163,00					
57	TITLUL IX ASISTENTA SOCIALA	82.213,00		24.215,00	25.558,00	23.980,00	8.460,00	86.753,00	91.679,00	96.904,00
5702	Ajutoare sociale	82.213,00		24.215,00	25.558,00	23.980,00	8.460,00			

## BUGETUL LOCAL PE ANUL 2017 SI ESTIMARI PENTRU ANII 2018-2020

Data : 31/03/2017 Tit: pag: 6 - mii lei-

Cod	Denumire indicator	Prevederi anuale buget 2017		Prevederi trimestriale buget 2017				Estimari 2018	Estimari 2019	Estimari 2020
		TOTAL	din care credite bugetare destinate stingerii platilor restante	Trim I	Trim.II	Trim.III	Trim.IV			
A	B	1=3+4+5+6	2	3	4	5	6	7	8	9
570201	Ajutoare sociale in numerar	71 658,00		22.085,00	22.138,00	22.150,00	5.255,00			
570202	Ajutoare sociale in natura	10 575,00		2.120,00	3.420,00	1.830,00	3 205,00			
58	TITLUL X PROIECTE CU FINANTARE DIN EXTERNE NERAMBURSABILE AFERENTE FINANCIAR 2014-2020	14,50		14,50				15,00	16,00	17,00
5816	Alte facilitati si instrumente postaderare	14,50		14,50						
581605	Cheltuieli neglijabile	14,50		14,50						
59	TITLUL XI ALTE CHELTUIELI	12.616,00		2 787,00	4.717,00	3.863,00	1 249,00	7.947,00	8.643,00	9 350,00
5911	Asociatii si fundatii	2.150,00		237,00	1.820,00	1.093,00				
5912	Sustinerea cultelor	1 350,00			650,00	500,00	200,00			
5915	Contributii la salarizarea personalului neclerical	7.119,00		1.709,00	2 200,00	2.200,00	1 049,00			
5917	Despagubiri civile	900,00		800,00	30,00	70,00				
5922	Actiuni cu caracter stiintific si socio-cultural	67,00		50,00	17,00					
70	CHELTUIELI DE CAPITAL	27.696,37		3 690,07	16 225,37	4 849,23	2 931,70	21 398,75	21 826,72	22.285,08
71	TITLUL XIII ACTIVE NEFINANCIARE	27.696,37		3 690,07	16 225,37	4 849,23	2 931,70	21 398,75	21 826,72	22 285,08
7101	Active fixe	27.696,37		3 690,07	16 225,37	4 849,23	2 931,70			
710101	Constructii	23.361,79		3.471,57	13 345,34	4 044 38	2 500,00			
710102	Masini, echipamente si mijloc de transport	576,20		40,00	311,29		225,00			
710103	Mobilier, aparatura birourilor si alte active corporale	76,10				56,10	20,00			
710130	Alte active fixe	3 682,28		178,50	2 568,33	748,75	186,70			
79	OPERATIUNI FINANCIARE	4.360,00		1 090,00	1 090,00	1 090,00	1 090,00	7 110,00	7 110,00	7 110,00
81	TITLUL XVII RAMBURSARI DE CREDITE	4.360,00		1 090,00	1 090,00	1 090,00	1 090,00	7 110,00	7 110,00	7 110,00
8102	Rambursari de credite interne	3.360,00		840,00	840,00	840,00	840,00			
810205	Rambursari de credite aferente datoriei publice interne locale	3 360,00		840,00	840,00	840,00	840,00			
8104	Rambursarea impozitelor contractate pentru finantarea proiectelor cu finantare UE	1.000,00		250,00	250,00	250,00	250,00			
510002	Partea I-a Servicii publice generale	38 564,28		9 997,93	10 466,85	9 201,23	8 698,25	30 801,25	35 819,06	36 745,99
5102	AUTORITATI PUBLICE SI ACTIUNI	26.849,28		6.248,43	7.135,35	6.652,23	6 813,25	27.363,25	32 299,06	33 138,99
01	CHELTUIELI CURENTE	26.615,18		6 208,43	6 941,25	6 652,23	6 813,25	27 363,25	32 299,06	33 138,99
10	TITLUL I CHELTUIELI DE PERSONAL	16.900,00		2 970,00	4 175,00	4 170,00	4 685,00	16 880,00	17 842,00	18 859,00

BUGETUL LOCAL PE ANUL 2017 SI ESTIMARI PENTRU ANII 2018-2020

Data : 31/03/2017 Tit: pag: 7 - mii lei-

Cod	Denumire indicator	Prevederi anuale buget 2017		Prevederi trimestriale buget 2017				Estimari 2018	Estimari 2019	Estimari 2020
		TOTAL	din care credite bugetare destinate stingerii platilor restante	Trim I	Trim.II	Trim.III	Trim.IV			
A	B	1=3+4+5+6	2	3	4	5	6	7	8	9
1001	Cheltuieli salariale in bani	13.798,00		2.547,00	3.602,00	3.547,00	4.102,00			
100101	Salarii de baza	11.388,00	✓	2.097,00	3.097,00	3.097,00	3.597,00			
100105	Sporuri pentru conditii de munca	700,00	✓	150,00	200,00	150,00	200,00			
100112	Indemnizatii platite unor persoane din afara unitatii	680,00	✓	170,00	170,00	170,00	170,00			
100113	Indemnizatii de delegare	50,00	✓	5,00	10,00	5,00	10,00			
100130	Alte drepturi salariale in bani	500,00	✓	125,00	125,00	125,00	125,00			
1003	Contributii	2.202,00		423,00	573,00	623,00	583,00			
100301	Contributii de asigurari sociale de stat	1.500,00	✓	300,00	400,00	400,00	400,00			
100302	Contributii de asigurari de somaj	40,00	✓	10,00	10,00	10,00	10,00			
100303	Contributii de asigurari sociale de sanatate	600,00	✓	100,00	150,00	200,00	150,00			
100304	Contributii de asigurari pentru accidente de munca si boli profesionale	12,00	✓	3,00	3,00	3,00	3,00			
100306	Contributii pentru concedii si indemnizatii	50,00	✓	10,00	10,00	10,00	20,00			
20	TITLUL II BUNURI SI SERVICII	9.550,00		2.548,00	2.700,00	2.393,00	2.109,00	9.463,25	13.379,06	13.140,99
2001	Bunuri si servicii	7.655,00		1.895,00	2.095,00	1.945,00	1.720,00			
200101	Furnituri de birou	70,00		20,00	20,00	10,00	20,00			
200102	Material pentru curatenie	70,00		20,00	20,00	10,00	20,00			
200103	Incalzit, iluminat si forta motrica	650,00		200,00	200,00	100,00	150,00			
200104	Apa, canal si salubritate	70,00		15,00	20,00	20,00	15,00			
200105	Carburanti si lubrifianti	250,00		10,00	100,00	70,00	70,00			
200106	Piese de schimb	45,00		5,00	10,00	10,00	20,00			
200108	Posta, telecomunicatii, radio, tv, internet	200,00		50,00	50,00	50,00	50,00			
200109	Material si prestari de servicii cu caracter functional	300,00		75,00	75,00	75,00	75,00			
200130	Alte bunuri si servicii pentru intretinere si functionare	6.000,00		1.500,00	1.600,00	1.600,00	1.300,00			
2002	Reparatii curente	5,00		5,00						
2005	Bunuri de natura obiectelor de inventar	75,00		20,00	20,00	20,00	15,00			
200530	Alte obiecte de inventar	75,00		20,00	20,00	20,00	15,00			
2006	Deplasari, detasari, transferari	650,00		160,00	270,00	110,00	110,00			
200601	Deplasari interne, detasari, transferari	250,00		60,00	70,00	60,00	60,00			

## BUGETUL LOCAL PE ANUL 2017 SI ESTIMARI PENTRU ANII 2018-2020

Data : 31/03/2017 Tit: pag: 8 - mii lei-

Cod	Denumire indicator	Prevederi anuale buget 2017		Prevederi trimestriale buget 2017				Estimari 2018	Estimari 2019	Estimari 2020
		TOTAL	din care credite bugetare destinate stingerii platilor restante	Trim I	Trim.II	Trim.III	Trim.IV			
A	B	1=3+4+5+6	2	3	4	5	6	7	8	9
200602	Deplasari in strainatate	400,00		100,00	200,00	50,00	50,00			
2011	Carti, publicatii si materiale documentare	10,00		3,00	3,00	3,00	1,00			
2013	Programe profesionale	60,00			30,00	30,00				
2024	Comisioane si alte costuri aferente imprumuturilor	290,00		75,00	75,00	75,00	65,00			
202402	Comisioane si alte costuri aferente imprumuturilor interne	290,00		75,00	75,00	75,00	65,00			
2025	Cheltuieli judiciare si extrajudiciare derivate din actiuni in reprezentarea intereselor statului, potrivit dispozitiilor legale	50,00			20,00	20,00	10,00			
2050	Alte cheltuieli	755,00		190,00	187,00	190,00	188,00			
203001	Reclama si publicitate	160,00		40,00	40,00	40,00	40,00			
203002	Protocol si reprezentare	255,00		65,00	62,00	65,00	63,00			
203003	Prime de asigurare non-viata	40,00		10,00	10,00	10,00	10,00			
203030	Alte cheltuieli cu bunuri si servicii	300,00		75,00	75,00	75,00	75,00			
55	TITLUL VII ALTE TRANSFERURI	98,18		40,43	19,25	19,25	19,25			
5501	A. Transferuri interne	78,18		20,43	19,25	19,25	19,25			
550118	Alte transferuri curente interne	78,18		20,43	19,25	19,25	19,25			
5502	B. Transferuri curente in strainatate ( catre organizatii internationale)	20,00		20,00						
550201	Contributii si cotizatii la organisme internationale	20,00		20,00						
59	TITLUL XI ALTE CHELTUIELI	967,00		850,00	47,00	70,00		1 020,00	1 078,00	1 139,00
5917	Despagubiri civile	900,00		800,00	50,00	70,00				
5922	Actiuni cu caracter stiintific si socio-cultural	67,00		50,00	17,00					
70	CHELTUIELI DE CAPITAL	234,10		40,00	194,10					
71	TITLUL XIII ACTIVE NEFINANCIARE	234,10		40,00	194,10					
7101	Active fixe	234,10		40,00	194,10					
710102	Masini, echipamente si mijloace de transport	40,00		40,00						
710130	Alte active fixe	194,10			194,10					
510201	Autoritati executive si legislative	26.849,28		6.248,43	7.155,35	6.652,25	6.813,25	27.363,25	32.299,06	33.138,99
51020103	Autoritati executive	26.849,28		6.248,43	7.155,35	6.652,25	6.813,25	27.363,25	32.299,06	33.138,99









BUGETUL LOCAL PEANUL 2017 SI ESTIMARI PENTRU ANII 2018-2020


Data : 31/03/2017 Tit: pag: 12 - mii lei-

Cod	Denumire indicator	Prevederi anuale buget 2017		Prevederi trimestriale buget 2017				Estimari 2018	Estimari 2019	Estimari 2020
		TOTAL	din care credite bugetare destinate stingerii platilor restante	Trim I	Trim.II	Trim.III	Trim.IV			
A	B	1=3+4+5+6	2	3	4	5	6	7	8	9
	intretinere si functionare	187,00		21,00	138,00	18,00	10,00			
2002	Reparatii curente	240,00			132,00	108,00				
2003	Hrana	502,00		160,00	152,00	100,00	90,00			
200301	Hrana pentru oameni	502,00		160,00	152,00	100,00	90,00			
2004	Medicamente si materiale sanitare	6,50		2,50	2,50	1,50				
200401	Medicamente	1,00		0,50	0,50					
200402	Material sanitare	3,00		1,00	1,00	1,00				
200404	Dezinfectanti	2,50		1,00	1,00	0,50				
2005	Bunuri de natura obiectelor de inventar	44,00		8,00	24,00	9,00	3,00			
200503	Lenjerie si accesorii de pat	8,00		2,00	5,00	1,00				
200530	Alte obiecte de inventar	36,00		6,00	19,00	8,00	3,00			
2006	Deplasari, detasari, transferari	25,50		7,00	8,00	4,00	6,50			
200601	Deplasari interne, detasari, transferari	25,50		7,00	8,00	4,00	6,50			
2011	Carti, publicatii si materiale documentare	7,50		2,00	3,00	1,00	1,50			
2013	Progratire profesionala	31,00		1,00	15,00	5,00	10,00			
2014	Protectia muncii	10,50		3,00	4,50	3,00				
2019	Contributii ale administratiei publice locale la realizarea unor lucrari si servicii de interes public local, in baza unor conventii sau contracte de asociere	50,00		50,00						
2030	Alte cheltuieli	100,50		27,50	40,00	24,00	9,00			
203030	Alte cheltuieli cu bunuri si servicii	100,50		27,50	40,00	24,00	9,00			
51	TITLUL VI TRANSFERURI INTRE UNITATI ADMINISTRATIVE PUBLICE	4.115,00		1.155,00	1.197,10	975,70	787,20	2.973,00	4.588,00	4.850,00
5101	Transferuri curente	4.115,00		1.155,00	1.197,10	975,70	787,20			
510160	Transferuri din bugetul judetului pentru clasele de invatamant special organizate in cadrul unitatilor de invatamant de masa	4.115,00		1.155,00	1.197,10	975,70	787,20			
57	TITLUL IX ASISTENTA SOCIALA	8.248,00		1.255,00	2.563,00	1.450,00	3.000,00	8.702,00	9.198,00	9.722,00
5702	Ajutoare sociale	8.248,00		1.255,00	2.563,00	1.450,00	3.000,00			
570201	Ajutoare sociale in numerar	123,00		40,00	63,00	20,00				
570202	Ajutoare sociale in natura	8.125,00		1.215,00	2.500,00	1.430,00	3.000,00			
58	TITLUL X PROIECTE CU FINANTARE DIN EXTERNE NERAMBURSABILE AFERENTE FINANCIAR 2014-2020	14,50		14,50				15,00	16,00	17,00

BUGETUL LOCAL PE ANUL 2017 SI ESTIMARI PENTRU ANII 2018-2020

Data : 31/03/2017 Tit: pag: 13 - mii lei-

Cod	Denumire indicator	Prevederi anuale buget 2017		Prevederi trimestriale buget 2017				Estimari 2018	Estimari 2019	Estimari 2020
		TOTAL	din care credite bugetare destinate stingerii platilor restante	Trim I	Trim.II	Trim.III	Trim.IV			
A	B	1=3+4+5+6	2	3	4	5	6	7	8	9
5816	Alte facilitati si instrumente postaderare	14,50		14,50						
581603	Cheltuieli neeligibile	14,50		14,50						
70	CHELTUIELI DE CAPITAL	17,00					17,00			
71	TITLUL XIII ACTIVE NEFINANCIARE	17,00					17,00			
7101	Active fixe	17,00					17,00			
710130	Alte active fixe	17,00					17,00			
650205	Invatamant prescolar si primar	8.282,00		1.265,00	2.607,00	1.410,00	3.000,00	8.282,00	8.282,00	8.282,00
65020302	Invatamant primar	8.282,00		1.265,00	2.607,00	1.410,00	3.000,00	8.282,00	8.282,00	8.282,00
650207	Invatamant nedefinitibil prin nivel	16.937,00		4.898,30	5.539,10	3.910,80	2.788,80	16.937,00	19.820,00	21.422,00
65020704	Invatamant special	16.937,00		4.898,30	5.539,10	3.910,80	2.788,80	16.937,00	19.820,00	21.422,00
6602	SANATATE	9.590,00		2.984,50	4.806,50	1.180,50	618,50	8.562,00	9.050,00	9.566,00
01	CHELTUIELI CURENTE	9.590,00		2.984,50	4.806,50	1.180,50	618,50	8.562,00	9.050,00	9.566,00
51	TITLUL VI TRANSFERURI INTRE UNITATI ADMINISTRATIEI PUBLICE	8.116,00		2.616,00	4.458,00	812,00	250,00	8.562,00	9.050,00	9.566,00
5101	Transferuri curente	7.066,00		2.616,00	3.850,00	350,00	250,00			
510139	Transferuri din bugetele locale pentru finantarea unitatilor de asistenta sociala si mediuo-sociale	566,00		116,00	150,00	150,00	150,00			
510146	Transferuri din bugetele locale pentru finantarea cheltuielilor curente in domeniul sanatatii	6.500,00		2.500,00	3.700,00	200,00	100,00			
5102	Transferuri de capital	1.050,00			588,00	462,00				
510228	Transferuri din bugetele locale pentru finantarea cheltuielilor de capital din domeniul sanatatii	1.050,00			588,00	462,00				
55	TITLUL VII ALTE TRANSFERURI	1.474,00		368,50	368,50	368,50	368,50			
3501	A. Transferuri interne	1.474,00		368,50	368,50	368,50	368,50			
550118	Alte transferuri curente interne	1.404,00		351,00	351,00	351,00	351,00			
550142	Transferuri din bugetul local catre asociatiile de dezvoltare intercomunitare	70,00		17,50	17,50	17,50	17,50			
660206	Servicii medicale in unitati sanitare cu paturi	8.116,00		2.616,00	4.438,00	812,00	250,00	8.007,00	8.406,00	8.828,00
66020601	Spitale generale	7.550,00		2.500,00	4.288,00	662,00	100,00	7.710,00	8.175,00	8.561,00
66020603	Unitati medico-sociale	566,00		116,00	150,00	150,00	150,00	297,00	231,00	267,00
660208	Servicii de sanatate publica	70,00		17,50	17,50	17,50	17,50	74,00	78,00	82,00
660250	Alte cheltuieli in domeniul sanatatii	1.404,00		351,00	351,00	351,00	351,00	481,00	566,00	656,00



BUGETUL LOCAL PE ANUL 2017 SI ESTIMARI PENTRU ANII 2018-2020

Data : 31/03/2017 Tit: pag: 14 - mii lei-

Cod	Denumire indicator	Prevederi anuale buget 2017		Prevederi trimestriale buget 2017				Estimari 2018	Estimari 2019	Estimari 2020
		TOTAL	din care credite bugetare destinate stingerii platilor restante	Trim I	Trim.II	Trim.III	Trim.IV			
A	B	1=3+4+5+6	2	3	4	5	6	7	8	9
66025050	Alte institutii si actiuni sanitare	1.404,00		351,00	351,00	351,00	351,00	481,00	566,00	656,00
6702	CULTURA, RECREERE SI RELIGIE	27.618,15		5.423,05	8.999,92	7.877,48	5.317,70	9.879,00	10.442,00	11.037,00
01	CHELTUIELI CURENTE	25.846,15		5.371,05	8.334,92	7.322,48	4.817,70	9.879,00	10.442,00	11.037,00
20	TITLUL II BUNURI SI SERVICII	15,00		15,00				16,00	17,00	18,00
2019	Contributii ale administratiei publice locale la realizarea unor lucrari si servicii de interes public local, in baza unor conventii sau contracte de asociere	15,00		15,00						
51	TITLUL VI TRANSFERURI INTRE UNITATI ADMINISTRATIVE PUBLICE	16.419,00		3.602,65	4.928,67	4.316,23	3.562,45	5.363,00	5.425,00	5.519,00
5101	Transferuri curente	14.417,00		3.602,65	4.195,17	3.522,23	3.096,95			
510101	Transferuri catre institutiile publice	14.417,00		3.602,65	4.195,17	3.522,23	3.096,95			
5102	Transferuri de capital	1.993,00			733,50	794,00	465,50			
510229	Alte transferuri de capital catre institutiile publice	1.993,00			733,50	794,00	465,50			
55	TITLUL VII ALTE TRANSFERURI	72,15		53,40	6,25	6,25	6,25			
5501	A. Transferuri interne	72,15		53,40	6,25	6,25	6,25			
550113	Programe de dezvoltare	47,15		47,15						
550118	Alte transferuri curente interne	25,00		6,25	6,25	6,25	6,25			
59	TITLUL XI ALTE CHELTUIELI	9.349,00		1.700,00	3.400,00	3.000,00	1.249,00	4.500,00	5.000,00	5.500,00
5911	Asociatii si fundatii	850,00			550,00	300,00				
5912	Sustinerea cultelor	1.350,00			650,00	500,00	200,00			
5915	Contributii la salarizarea personalului neclerical	7.149,00		1.700,00	2.200,00	2.200,00	1.049,00			
70	CHELTUIELI DE CAPITAL	1.772,00		52,00	665,00	555,00	500,00			
71	TITLUL XIII ACTIVE NEFINANCIARE	1.772,00		52,00	665,00	555,00	500,00			
7101	Active fixe	1.772,00		52,00	665,00	555,00	500,00			
710101	Constructii	1.145,00			145,00	500,00	500,00			
710130	Alte active fixe	627,00		52,00	520,00	55,00				
670203	Servicii culturale	17.964,15		3.701,80	5.328,67	4.871,23	4.062,45	5.987,00	6.349,00	6.634,00
67020302	Biblioteci publice comunale, orasnesti, municipale	2.600,00		712,50	781,20	571,90	534,40	848,00	899,00	900,00
67020303	Muzee	5.720,00		987,50	1.728,32	1.561,18	1.443,00	1.035,00	1.021,00	1.020,00
67020304	Institutii publice de spectacole si concerte	4.400,00		1.163,65	1.148,15	1.131,15	957,05	1.571,00	1.307,00	1.401,00
67020306	Casa de cultura	1.000,00				500,00	500,00	755,00	745,00	755,00

## BUGETUL LOCAL PE ANUL 2017 SI ESTIMARI PENTRU ANII 2018-2020

Data : 31/03/2017 Tit: pag: 15 - mii lei-

Cod	Denumire indicator	Prevederi anuale buget 2017		Prevederi trimestriale buget 2017				Estimari 2018	Estimari 2019	Estimari 2020
		TOTAL	din care credite bugetare destinate stingerii platilor restante	Trim I	Trim.II	Trim.III	Trim.IV			
A	B	1=3+4+5+6	2	3	4	5	6	7	8	9
67020308	Centre pentru conservarea si promovarea culturii traditionale	2.000,00		427,00	721,00	518,00	334,00	745,00	745,00	754,00
67020312	Consolidarea si restaurarea monumentelor istorice	554,15		99,15	400,00	55,00		480,00	460,00	475,00
67020330	Alte servicii culturale	1.690,00		312,00	550,00	534,00	294,00	753,00	1.172,00	1.329,00
670205	Servicii recreative si sportive	915,00			615,00	300,00		966,00	1.021,00	1.080,00
67020501	Sport	500,00			250,00	250,00		528,00	558,00	590,00
67020502	Tineret	150,00			100,00	50,00		158,00	167,00	177,00
67020503	Intretinere gradini publice, parcuri zone verzi, baze sportive si de agrement	265,00			265,00			280,00	296,00	313,00
670206	Servicii religioase	7.149,00		1.700,00	2.200,00	2.200,00	1.049,00	1.250,00	1.300,00	1.450,00
670250	Alte servicii in domeniul culturii, recreerii si religiei	1.590,00		21,25	856,25	506,25	206,25	1.676,00	1.772,00	1.873,00
6802	ASIGURARI SI ASISTENTA SOCIALA	114.796,72		33.181,50	38.745,32	33.840,90	9.029,00	117.993,00	124.718,00	131.826,00
01	CHELTUIELI CURENTE	111.841,00		33.045,00	36.340,00	33.672,00	8.784,00	117.993,00	124.718,00	131.826,00
10	TITLUL I CHELTUIELI DE PERSONAL	27.590,00		8.024,00	8.399,00	8.076,00	2.801,00	29.013,00	30.667,00	32.415,00
1001	Cheletuiri salariale in bani	22.636,50		6.548,00	7.917,00	6.595,00	2.476,50			
100101	Salarii de baza	22.217,50		6.421,00	6.870,00	6.497,00	2.429,50			
100106	Alte sporuri	587,00		118,00	136,00	89,00	44,00			
100112	Indemnizatii platite unor persoane din afara unitatii	29,00		8,00	10,00	8,00	3,00			
100113	Indemnizatii de delegare	3,00		1,00	1,00	1,00				
1003	Contributii	4.863,50		1.476,00	1.582,00	1.481,00	324,50			
100301	Contributii de asigurari sociale de stat	3.412,50		1.035,00	1.109,50	1.040,50	227,50			
100302	Contributii de asigurari de somaj	108,50		33,00	35,50	32,50	7,50			
100303	Contributii de asigurari sociale de sanatate	1.123,50		341,00	365,50	342,00	75,00			
100304	Contributii de asigurari pentru accidente de munca si boli profesionale	35,00		11,00	11,50	10,00	2,50			
100306	Contributii pentru concedii si indemnizatii	184,00		56,00	60,00	56,00	12,00			
20	TITLUL II BUNURI SI SERVICII	6.044,00		1.300,00	2.974,00	1.750,00	20,00	6.376,00	6.739,00	7.123,00
2001	Bunuri si servicii	2.659,00		822,00	1.402,00	435,00				
200101	Furnitură de birou	70,00		20,00	21,00	29,00				
200102	Materiale pentru curatenie	420,00		50,00	370,00					

BUGETUL LOCAL PE ANUL 2017 SI ESTIMARI PENTRU ANII 2018-2020

Data: 31/03/2017 Tit: pag: 16 - mii lei-

Cod	Denumire indicator	Prevederi anuale buget 2017		Prevederi trimestriale buget 2017				Estimari 2018	Estimari 2019	Estimari 2020
		TOTAL	din care credite bugetare destinate stingerii platilor restante	Trim I	Trim.II	Trim.III	Trim.IV			
A	B	1=3+4+5+6	2	3	4	5	6	7	8	9
200103	Incalzit, iluminat si forta motrica	1.050,00		500,00	400,00	150,00				
200104	Apa, canal si salubritate	150,00		62,00	52,00	36,00				
200105	Carburanti si lubrifianti	84,00			84,00					
200108	Posta, telecomunicati, radio, tv, internet	190,00		40,00	125,00	25,00				
200130	Alte bunuri si servicii pentru intretinere si functionare	695,00		150,00	350,00	195,00				
2002	Reparatii curente	340,00			440,00	400,00				
2003	Hrana	1.459,00		280,00	612,00	567,00				
200301	Hrana pentru oameni	1.459,00		280,00	612,00	567,00				
2004	Medicamente si materiale sanitare	100,00		40,00	30,00	20,00	10,00			
200401	Medicamente	60,00		25,00	20,00	10,00	5,00			
200402	Materiale sanitare	40,00		15,00	10,00	10,00	5,00			
2005	Bunuri de natura obiectelor de inventar	560,00		70,00	270,00	220,00				
200501	Uniforme si echipament	110,00		20,00	45,00	45,00				
200503	Lenjerie si accesorii de pat	50,00			25,00	25,00				
200530	Alte obiecte de inventar	400,00		50,00	200,00	150,00				
2006	Deplasari, deplasari, transferari	126,00		20,00	70,00	36,00				
200601	Deplasari interne, deplasari, transferari	126,00		20,00	70,00	36,00				
2013	Pregatire profesionala	100,00			55,00	35,00	10,00			
2014	Protectia muncii	100,00		8,00	55,00	37,00				
2030	Alte cheltuieli	100,00		60,00	40,00					
203030	Alte cheltuieli cu bunuri si servicii	100,00		60,00	40,00					
51	TITLUL VI TRANSFERURI INTRE UNITATI ADMINISTRATIEI PUBLICE	2.032,00		524,00	502,00	503,00	503,00	2.144,00	2.266,00	2.395,00
5101	Transferuri curente	2.032,00		524,00	502,00	503,00	503,00			
510139	Transferuri din bugetele locale pentru finantarea unitatilor de asistenta sociala si medico-sociale	2.032,00		524,00	502,00	503,00	503,00			
57	TITLUL IX ASISTENTA SOCIALA	73.965,00		22.960,00	22.995,00	22.550,00	5.460,00	78.033,00	82.481,00	87.182,00
5702	Ajutoare sociale	73.965,00		22.960,00	22.995,00	22.550,00	5.460,00			
570201	Ajutoare sociale in numerar	71.515,00		22.055,00	22.075,00	22.130,00	5.255,00			
570202	Ajutoare sociale in natura	2.450,00		905,00	920,00	420,00	205,00			
59	TITLUL XI ALTE CHELTUIELI	2.300,00		237,00	1.270,00	793,00		2.427,00	2.565,00	2.711,00
5911	Asociatii si fundatii	2.300,00		237,00	1.270,00	793,00				
70	CHELTUIELI DE CAPITAL	2.955,72		136,50	2.405,32	168,90	245,00			





## BUGETUL LOCAL PEANUL 2017 SI ESTIMARI PENTRU ANII 2018-2020

Data : 31/03/2017 Tit: pag: 18 - mii lei-

Cod	Denumire indicator	Prevederi anuale buget 2017		Prevederi trimestriale buget 2017				Estimari 2018	Estimari 2019	Estimari 2020
		TOTAL	din care credite bugetare destinate stingerii platilor restante	Trim I	Trim.II	Trim.III	Trim.IV			
A	B	1=3+4+5+6	2	3	4	5	6	7	8	9
	pentru finantarea proiectelor cu									
	finantare UE	1.000,00		250,00	250,00	250,00	250,00			
740205	Salubritate si gestiunea deeurilor	1.584,00		367,50	481,50	367,50	367,50			
74020502	Colectarea, tratarea si distrugerea									
	deeurilor	1.584,00		367,50	481,50	367,50	367,50			
740206	Canalizarea si tratarea apelor reziduale	3.223,00		87,00	1.287,00	1.762,00	87,00			
800002	Partea V-a Actiuni economice	48.607,55		11.100,52	18.785,50	10.237,08	8.484,45	50.789,75	51.768,94	52.815,01
8002	ACTIUNI GENERALE ECONOMICE.									
	SI DE MUNCA	3.021,90		1.475,75	1.022,65	261,75	261,75	753,00	796,00	841,00
01	CHELTUIELI CURENTE	1.761,00		975,75	261,75	261,75	261,75	753,00	796,00	841,00
20	TITLUL II BUNURI SI SERVICII	714,00		714,00				753,00	796,00	841,00
2002	Reparatii curente	714,00		714,00						
55	TITLUL VII ALTE TRANSFERURI	1.047,00		261,75	261,75	261,75	261,75			
5501	A. Transferuri interne	1.047,00		261,75	261,75	261,75	261,75			
550142	Transferuri din bugetul local catre aso-									
	ciatiale de dezvoltare intercomunitare	1.047,00		261,75	261,75	261,75	261,75			
70	CHELTUIELI DE CAPITAL	1.260,90		500,00	760,90					
71	TITLUL XIII ACTIVE NEFINANCIARE	1.260,90		500,00	760,90					
7101	Active fixe	1.260,90		500,00	760,90					
710101	Constructii	1.260,90		500,00	760,90					
800201	Actiuni generale economice si comerciale	3.021,90		1.475,75	1.022,65	261,75	261,75	753,00	796,00	841,00
80020106	Prevenire si combatere inundatii si									
	gheturi	1.974,90		1.214,00	760,90			350,00	350,00	350,00
80020110	Programe de dezvoltare regionala si									
	sociale	1.047,00		261,75	261,75	261,75	261,75	403,00	446,00	491,00
8402	TRANSPORTURI	45.375,95		9.614,77	17.752,85	9.965,33	8.043,00	49.996,75	50.932,94	51.934,01
01	CHELTUIELI CURENTE	21.016,20		5.813,20	5.000,00	5.000,00	5.203,00	21.488,00	21.996,22	22.538,93
20	TITLUL II BUNURI SI SERVICII	19.000,00		3.797,00	5.000,00	5.000,00	5.203,00	19.361,00	19.748,22	20.162,93
2002	Reparatii curente	19.000,00		3.797,00	5.000,00	5.000,00	5.203,00			
56	TITLUL VIII PROIECTE CU FINANTARE DIN									
	FONDURI EXTERNE NERAMBURSABILE									
	POSTADERARE	2.016,20		2.016,20				2.127,00	2.248,00	2.376,00
5601	Programe din Fondul European de Dezvoltare									
	Regionala (FEDR)	2.016,20		2.016,20						
560103	Cheletuieii neeligibile	2.016,20		2.016,20						
70	CHELTUIELI DE CAPITAL	20.999,75		2.961,57	11.912,85	4.125,33	2.000,00	21.398,75	21.826,72	22.285,08

## BUGETUL LOCAL PE ANUL 2017 SI ESTIMARI PENTRU ANII 2018-2020

Data: 31/03/2017 Tit: pag: 19 - mii lei-

Cod	Denumire indicator	Prevederi anuale buget 2017		Prevederi trimestriale buget 2017				Estimari 2018	Estimari 2019	Estimari 2020
		TOTAL	din care credite bugetare destinate stingerii platilor restante	Trim I	Trim. II	Trim. III	Trim. IV			
A	B	1=3+4+5+6	2	3	4	5	6	7	8	9
71	TITLUL XIII ACTIVE NEFINANCIARE	20.999,75		2.961,57	11.912,85	4.125,33	2.000,00	21.398,75	21.826,72	22.285,08
7101	Active fixe	20.999,75		2.961,57	11.912,85	4.125,33	2.000,00			
710101	Constructii	18.838,80		2.961,57	10.332,85	3.544,38	2.000,00			
710130	Alte active fixe	2.160,95			1.580,00	580,95				
79	OPERATIUNI FINANCIARE	3.360,00		840,00	840,00	840,00	840,00	7.110,00	7.110,00	7.110,00
81	TITLUL XVII RAMBURSARI DE CREDITE	3.360,00		840,00	840,00	840,00	840,00	7.110,00	7.110,00	7.110,00
8102	Rambursari de credite interne	3.360,00		840,00	840,00	840,00	840,00			
810205	Rambursari de credite aferente datorici publici interne locale	3.360,00		840,00	840,00	840,00	840,00			
840203	Transport rutier	45.375,95		9.614,77	17.752,85	9.965,33	8.043,00	49.996,75	50.932,94	51.934,01
84020501	Drumuri si poduri	45.375,95		9.614,77	17.752,85	9.965,33	8.043,00	49.996,75	50.932,94	51.934,01
8702	ALTE ACTIUNI ECONOMICE	209,70		10,00	10,00	10,00	179,70	40,00	40,00	40,00
91	CHELTUIELI CURENTE	40,00		10,00	10,00	10,00	10,00	40,00	40,00	40,00
55	TITLUL VII ALTE TRANSFERURI	40,00		10,00	10,00	10,00	10,00	40,00	40,00	40,00
5501	A. Transferuri interne	40,00		10,00	10,00	10,00	10,00			
550118	Alte transferuri curente interne	40,00		10,00	10,00	10,00	10,00			
76	CHELTUIELI DE CAPITAL	169,70					169,70			
71	TITLUL XIII ACTIVE NEFINANCIARE	169,70					169,70			
7101	Active fixe	169,70					169,70			
710130	Alte active fixe	169,70					169,70			
870250	Alte actiuni economice	209,70		10,00	10,00	10,00	179,70	40,00	40,00	40,00
9902	EXCEDENT/DEFICIT									
	EXCEDENT/DEFICIT	-30.147,12		-7.869,67	-12.290,02	-9.253,98	-733,45			



Ordonator principal de credite,  
Președintele  
Municipalității  
Micașă Flaviu Bobora



Director executiv,  
Daniela Ioana Dan



SERVICIUL BUGET, FINANCIAR  
CONTABILITATE  
NUMED

BUGETUL LOCAL PE ANUL 2017  
SECTIUNEA DE FUNCTIONARE

Data : 31/03/2017 Tit: pag: 1 - mii lei-

Cod	Denumire indicator	Prevederi anuale		Prevederi trimestriale			
		Program 2017	din care credite bugetare destinate stingerii platilor restante	Trim I	Trim.II	Trim.III	Trim.IV
A	B	1=3+4+5+6	2	3	4	5	6
000102	TOTAL VENITURI-BUGET LOCAL	225.999,68		60.312,73	71.141,17	60.594,53	33.951,25
000202	I. VENITURI CURENTE	151.748,68		37.286,73	48.081,17	38.034,53	28.346,25
000302	A. VENITURI FISCALE	156.274,00		38.380,73	47.972,17	37.923,53	31.997,57
000402	A1. IMPOZIT PE VENIT, PROFIT SI CASTIGURI DIN CAPITAL	77.065,00		19.514,73	27.080,17	17.565,53	12.904,57
030002	A1.2 Impozit pe venit, profit si castiguri din capital de la persoane fizice	77.065,00		19.514,73	27.080,17	17.565,53	12.904,57
0402	COTE SI SUME DEFALCATE DIN VENIT	77.065,00		19.514,73	27.080,17	17.565,53	12.904,57
040201	Cote defalcate din impozitul pe venit	53.369,00		13.590,73	19.327,19	11.641,53	8.809,55
040204	Sume alocate din cotele defalcate din impozitul pe venit pentru echilibrarea bugetelor locale	23.696,00		5.924,00	7.752,98	5.924,00	4.095,02
100002	A4 Impozite si taxe pe bunuri si servicii	79.209,00		18.866,00	20.892,00	20.358,00	19.093,00
1102	SUME DEFALCATE DIN TVA	77.609,00		18.466,00	20.492,00	19.958,00	18.693,00
110201	Sume defalcate din taxa pe valoarea adaugata pentru finantarea cheltuielilor descentralizate la nivelul judetelor	50.142,00		12.550,00	12.550,00	12.550,00	12.492,00
110205	Sume defalcate din taxa pe valoarea adaugata pentru drumuri	11.784,00		2.000,00	3.000,00	4.000,00	2.784,00
110206	Sume defalcate din taxa pe valoarea adaugata pentru echilibrarea bugetelor locale	15.683,00		3.916,00	4.942,00	3.408,00	3.417,00
1602	TAXE PE UTILIZAREA						

BUGETUL LOCAL PE ANUL 2017  
SECTIUNEA DE FUNCTIONARE

Data : 31/03/2017 Tit: pag: 2 - mii lei-

Cod	Denumire indicator	Prevederi anuale		Prevederi trimestriale			
		Program 2017	din care credite bugetare destinate stingerii platilor restante	Trim I	Trim.II	Trim.III	Trim.IV
A	B	1=3+4+5+6	2	3	4	5	6
	UTILIZARI BUNURILOR SAU PE DE ACTIVITATI	1.600,00		400,00	400,00	400,00	400,00
160202	Impozit pe mijloacele de transport	1.150,00		288,00	288,00	288,00	286,00
160203	Taxe si tarife pentru eliberarea de licente si autorizatii de functionare	50,00		12,00	12,00	12,00	14,00
160250	Alte taxe pe utilizarea bunurilor. autorizarea utilizarii bunurilor sau pe desfasurare de activitati	400,00		100,00	100,00	100,00	100,00
290002	C. Venituri nefiscale	-4.525,32		-1.094,00	109,00	111,00	-3.651,32
300002	C1. Venituri din proprietate	170,00		42,00	42,00	43,00	43,00
3002	VENITURI DIN PROPRIETATE	170,00		42,00	42,00	43,00	43,00
300205	Venituri din concesiuni si inchirieri	170,00		42,00	42,00	43,00	43,00
330002	C2. Vanzari de bunuri si servicii	-4.695,32		-1.136,00	67,00	68,00	-3.694,32
3502	AMENZI, PENALITATI SI CONFISCARI	271,18		67,00	67,00	68,00	69,18
350250	Alte amenzi, penalitati si confiscari	271,18		67,00	67,00	68,00	69,18
3702	TRANSFERURI VOLUNTARE. ALTELE SUBVENTIILE	-4.966,50		-1.203,00			-3.763,50
370203	Varsaminte din sectiunea de functionare pentru finantarea sectiunii de dezvoltare a bugetului local	-4.966,50		-1.203,00			-3.763,50
420002	Subventii de la alte nivele ale administratiei publice	74.251,00		23.026,00	23.060,00	22.560,00	5.605,00
4202	SUBVENTII DE LA BUGETUL DE STAT	74.251,00		23.026,00	23.060,00	22.560,00	5.605,00
420221	Finantarea drepturilor acordate persoanelor cu handicap	73.685,00		22.910,00	22.910,00	22.410,00	5.455,00

**BUGETUL LOCAL PE ANUL 2017  
SECTIUNEA DE FUNCTIONARE**

Data : 31/03/2017 Tit: pag: 3 - mii lei-

Cod	Denumire indicator	Prevederi anuale		Prevederi trimestriale			
		Program 2017	din care credite bugetare destinate stingerii platilor restante	Trim I	Trim.II	Trim.III	Trim.IV
A	B	1=3+4+5+6	2	3	4	5	6
420235	Subventii din bugetul de stat pentru finantarea unitatilor de asistenta medico-sociale	566,00		116,00	150,00	150,00	150,00
5002	TOTAL CHELTUIELI	226 713,68		61.026,73	71.141,17	60.594,53	33.951,25
01	CHELTUIELI CURENTE	223 353,68		60.186,73	70.301,17	59.754,53	33.111,25
10	TITLUL I CHELTUIELI DE PERSONAL	54.272,00		14.174,30	16.130,00	14 748,70	9.219,00
1001	Cheltuieli salariale in bani	45.091,65		11.688,30	13 354,00	12.040,00	8.009,35
100101	Salarii de baza	41 800,50		10 798,00	12.367,00	11 334,00	7.301,50
100105	Sporuri pentru conditii de munca	723,30		158,30	212,00	153,00	200,00
100106	Alte sporuri	435,50		130,00	152,00	105,00	48,50
100110	Fond pentru posturi ocupate prin cumul	111,35		26,00	32,00	29,00	24,35
100111	Fond aferent platii cu ora	769,00		257,00	275,00	110,00	127,00
100112	Indemnizatii platite unor persoane din afara unitatii	709,00		178,00	180,00	178,00	173,00
100113	Indemnizatii de delegare	33,00		6,00	11,00	6,00	10,00
100130	Alte drepturi salariale in bani	510,00		135,00	125,00	125,00	125,00
1003	Contributii	9.180,35		2.486,00	2.776,00	2.708,70	1.209,65
100301	Contributii de asigurari sociale de stat	6.377,65		1.741,50	1.942,50	1.862,50	831,15
100302	Contributii de asigurari de somaj	197,50		56,60	60,10	56,10	24,70
100303	Contributii de asigurari sociale de sanatate	2.214,50		576,00	657,50	682,00	299,00
100304	Contributii de asigurari pentru accidente de munca si boli profesionale	63,70		19,40	18,90	17,60	7,80
100306	Contributii pentru concedii si						

**BUGETUL LOCAL PE ANUL 2017**  
**SECTIUNEA DE FUNCTIONARE**

Data : 31/03/2017 Tit: pag: 4 - mii lei-

Cod	Denumire indicator	Prevederi anuale		Prevederi trimestriale			
		Program 2017	din care credite bugetare destinate stingerii platilor restante	Trim I	Trim.II	Trim.III	Trim.IV
A	B	1=3+4+5+6	2	3	4	5	6
	indemnizatii	327,00		92,50	97,00	90,50	47,00
20	TITLUL II BUNURI SI SERVICII	37.635,50		8.807,60	11.570,90	9.616,40	7.640,60
2001	Bunuri si servicii	11.559,50		3.077,60	4.000,90	2.585,90	1.895,10
200101	Furnituri de birou	194,00		54,00	56,50	53,50	30,00
200102	Materiale pentru curatenie	538,10		80,80	406,20	21,20	29,90
200103	Incalzit, iluminat si forta motrica	1.942,00		795,00	695,00	270,00	182,00
200104	Apa, canal si salubritate	258,50		89,50	84,00	65,00	20,00
200105	Carburanti si lubrifianti	565,00		84,00	273,00	104,00	104,00
200106	Piese de schimb	128,50		25,50	33,00	42,50	27,50
200107	Transport	158,00		55,00	56,00	17,00	30,00
200108	Posta, telecomunicatii, radio, tv, internet	430,50		100,80	186,30	85,70	57,70
200109	Materiale si prestari de servicii cu caracter functional	410,00		107,00	110,00	102,00	91,00
200130	Alte bunuri si servicii pentru intretinere si functionare	6.934,90		1.686,00	2.100,90	1.825,00	1.323,00
2002	Reparatii curente	20.799,00		4.516,00	5.572,00	5.508,00	5.203,00
2003	Hrana	1.961,00		440,00	764,00	667,00	90,00
200301	Hrana pentru oameni	1.961,00		440,00	764,00	667,00	90,00
2004	Medicamente si materiale sanitare	106,50		42,50	32,50	21,50	10,00
200401	Medicamente	61,00		25,50	20,50	10,00	5,00
200402	Materiale sanitare	43,00		16,00	11,00	11,00	5,00
200404	Dezinfectanti	2,50		1,00	1,00	0,50	
2005	Bunuri de natura obiectelor de inventar	721,50		108,00	324,00	259,00	30,50
200501	Uniforme si echipament	110,00		20,00	45,00	45,00	

**BUGETUL LOCAL PE ANUL 2017  
SECTIUNEA DE FUNCTIONARE**

Data : 31/03/2017 Tit: pag: 5 - mii lei-

Cod	Denumire indicator	Prevederi anuale		Prevederi trimestriale			
		Program 2017	din care credite bugetare destinate stingerii platilor restante	Trim I	Trim.II	Trim.III	Trim.IV
A	B	1=3+4+5+6	2	3	4	5	6
200503	Lenjerie si accesorii de pat	58,00		2,00	30,00	26,00	
200530	Alte obiecte de inventar	553,50		86,00	249,00	188,00	30,50
2006	Deplasari, detasari, transferari	801,50		187,00	348,00	150,00	116,50
200601	Deplasari interne, detasari, transferari	401,50		87,00	148,00	100,00	66,50
200602	Deplasari in strainatate	400,00		100,00	200,00	50,00	50,00
2011	Carti, publicatii si materiale documentare	17,50		5,00	6,00	4,00	2,50
2013	Pregatire profesionala	191,00		1,00	100,00	70,00	20,00
2014	Protectia muncii	110,50		11,00	59,50	40,00	
2019	Contributii ale administratiei publice locale la realizarea unor lucrari si servicii de interes public local, in baza unor conventii sau contracte de asociere	65,00		65,00			
2024	Comisioane si alte costuri aferente imprumuturilor	290,00		75,00	75,00	75,00	65,00
202402	Comisioane si alte costuri aferente imprumuturilor interne	290,00		75,00	75,00	75,00	65,00
2025	Cheltuieli judiciare si extrajudiciare derivate din actiuni in reprezentarea intereselor statului, potrivit dispozitiilor legale	50,00			20,00	20,00	10,00
2030	Alte cheltuieli	962,50		279,50	269,00	216,00	198,00
203001	Reclama si publicitate	160,00		40,00	40,00	40,00	40,00
203002	Protocol si reprezentare	255,00		65,00	62,00	65,00	63,00
203003	Prime de asigurare non-viata	40,00		10,00	10,00	10,00	10,00



**BUGETUL LOCAL PE ANUL 2017  
SECTIUNEA DE FUNCTIONARE**

Data : 31/03/2017 Tit: pag: 6 - mii lei-

Cod	Denumire indicator	Prevederi anuale		Prevederi trimestriale			
		Program 2017	din care credite bugetare destinate stingerii platilor restante	Trim I	Trim.II	Trim.III	Trim.IV
A	B	1=3+4+5+6	2	3	4	5	6
203030	Alte cheltuieli cu bunuri si servicii	507,50		164,50	157,00	101,00	85,00
30	TITLUL III DOBANZI	3.000,00		750,00	750,00	750,00	750,00
3001	Dobanzi aferente datoriei publice interne	3.000,00		750,00	750,00	750,00	750,00
300101	Dobanzi aferente datoriei publice interne directe	3.000,00		750,00	750,00	750,00	750,00
50	TITLUL V FONDURI DE REZERVA	200,00			100,00	100,00	
5004	Fond de rezerva bugetara la dispozitia autoritatilor locale	200,00			100,00	100,00	
51	TITLUL VI TRANSFERURI INTRE UNITATI ADMINISTRATIVE PUBLICE	31.830,00		9.035,15	11.083,77	6.304,93	5.406,15
5101	Transferuri curente	31.830,00		9.035,15	11.083,77	6.304,93	5.406,15
510101	Transferuri catre institutiile publice	18.617,00		4.740,15	5.534,67	4.476,23	3.865,95
510139	Transferuri din bugetele locale pentru finantarea unitatilor de asistenta sociala si medico-sociale	2.598,00		640,00	652,00	653,00	653,00
510146	Transferuri din bugetele locale pentru finantarea cheltuielilor curente in domeniul sanatatii	6.500,00		2.500,00	3.700,00	200,00	100,00
510160	Transferuri din bugetul judetului pentru clasele de invatamant special organizate in cadrul unitatilor de invatamant de masa	4.115,00		1.155,00	1.197,10	975,70	787,20
55	TITLUL VII ALTE TRANSFERURI	1.587,18		417,68	391,50	391,50	386,50
5501	A. Transferuri interne	1.567,18		397,68	391,50	391,50	386,50
550118	Alte transferuri curente interne	1.567,18		397,68	391,50	391,50	386,50
5502	B. Transferuri curente in strainatate						

**BUGETUL LOCAL PE ANUL 2017  
SECTIUNEA DE FUNCTIONARE**

Data : 31/03/2017 Tit: pag: 7 - mii lei-

Cod	Denumire indicator	Prevederi anuale		Prevederi trimestriale			
		Program 2017	din care credite bugetare destinate stingerii platilor restante	Trim I	Trim.II	Trim.III	Trim.IV
A	B	1=3+4+5+6	2	3	4	5	6
	(catre organizatii internationale)	20,00		20,00			
550201	Contributii si cotizatii la organisme internationale	20,00		20,00			
57	TITLUL IX ASISTENTA SOCIALA	82.213,00		24.215,00	25.558,00	23.980,00	8.460,00
5702	Ajutoare sociale	82.213,00		24.215,00	25.558,00	23.980,00	8.460,00
570201	Ajutoare sociale in numerar	71.638,00		22.095,00	22.138,00	22.150,00	5.255,00
570202	Ajutoare sociale in natura	10.575,00		2.120,00	3.420,00	1.830,00	3.205,00
59	TITLUL XI ALTE CHELTUIELI	12.616,00		2.787,00	4.717,00	3.863,00	1.249,00
5911	Asociatii si fundatii	3.150,00		237,00	1.820,00	1.093,00	
5912	Sustinerea cultelor	1.350,00			650,00	500,00	200,00
5915	Contributii la salarizarea personalului neclerical	7.149,00		1.700,00	2.200,00	2.200,00	1.049,00
5917	Despagubiri civile	900,00		800,00	30,00	70,00	
5922	Actiuni cu caracter stiintific si socio-cultural	67,00		50,00	17,00		
79	OPERATIUNI FINANCIARE	3.360,00		840,00	840,00	840,00	840,00
81	TITLUL XVII RAMBURSARI DE CREDITE	3.360,00		840,00	840,00	840,00	840,00
8102	Rambursari de credite interne	3.360,00		840,00	840,00	840,00	840,00
810205	Rambursari de credite aferente datoriei publice interne locale	3.360,00		840,00	840,00	840,00	840,00
510002	Partea I-a Servicii publice generale	34.030,18		8.100,93	9.135,75	8.461,25	8.332,25
5102	AUTORITATI PUBLICE SI ACTIUNI	26.615,18		6.208,43	6.941,25	6.652,25	6.813,25
01	CHELTUIELI CURENTE	26.615,18		6.208,43	6.941,25	6.652,25	6.813,25
10	TITLUL I CHELTUIELI DE PERSONAL	16.000,00		2.970,00	4.175,00	4.170,00	4.685,00
1001	Cheltuieli salariale in bani	13.798,00		2.547,00	3.602,00	3.547,00	4.102,00

**BUGETUL LOCAL PE ANUL 2017  
SECTIUNEA DE FUNCTIONARE**

Data : 31/03/2017 Tit: pag: 8 - mii lei-

Cod	Denumire indicator	Prevederi anuale		Prevederi trimestriale			
		Program 2017	din care credite bugetare destinate stingerii platilor restante	Trim I	Trim.II	Trim.III	Trim.IV
A	B	1=3+4+5+6	2	3	4	5	6
100101	Salarii de baza	11.888,00		2.097,00	3.097,00	3.097,00	3.597,00
100105	Sporuri pentru conditii de munca	700,00		150,00	200,00	150,00	200,00
100112	Indemnizatii platite unor persoane din afara unitatii	680,00		170,00	170,00	170,00	170,00
100113	Indemnizatii de delegare	30,00		5,00	10,00	5,00	10,00
100130	Alte drepturi salariale in bani	500,00		125,00	125,00	125,00	125,00
1003	Contributii	2.202,00		423,00	573,00	623,00	583,00
100301	Contributii de asigurari sociale de stat	1.500,00		300,00	400,00	400,00	400,00
100302	Contributii de asigurari de somaj	40,00		10,00	10,00	10,00	10,00
100303	Contributii de asigurari sociale de sanatate	600,00		100,00	150,00	200,00	150,00
100304	Contributii de asigurari pentru accidente de munca si boli profesionale	12,00		3,00	3,00	3,00	3,00
100306	Contributii pentru concedii si indemnizatii	50,00		10,00	10,00	10,00	20,00
20	TITLUL II BUNURI SI SERVICII	9.550,00		2.348,00	2.700,00	2.393,00	2.109,00
2001	Bunuri si servicii	7.655,00		1.895,00	2.095,00	1.945,00	1.720,00
200101	Furnituri de birou	70,00		20,00	20,00	10,00	20,00
200102	Materiale pentru curatenie	70,00		20,00	20,00	10,00	20,00
200103	Incalzit, iluminat si forta motrica	650,00		200,00	200,00	100,00	150,00
200104	Apa, canal si salubritate	70,00		15,00	20,00	20,00	15,00
200105	Carburanti si lubrifianti	250,00		10,00	100,00	70,00	70,00
200106	Piese de schimb	45,00		5,00	10,00	10,00	20,00
200108	Posta, telecomunicatii, radio, tv,						

**BUGETUL LOCAL PE ANUL 2017  
SECTIUNEA DE FUNCTIONARE**

Data : 31/03/2017 Tit: pag: 9 - mii lei-

Cod	Denumire indicator	Prevederi anuale		Prevederi trimestriale			
		Program 2017	din care credite bugetare destinate stingerii platilor restante	Trim I	Trim.II	Trim.III	Trim.IV
A	B	1=3+4+5+6	2	3	4	5	6
	internet	200,00		50,00	50,00	50,00	50,00
200109	Materiale si prestari de servicii cu caracter functional	300,00		75,00	75,00	75,00	75,00
200130	Alte bunuri si servicii pentru intretinere si functionare	6.000,00		1.500,00	1.600,00	1.600,00	1.300,00
2002	Reparatii curente	5,00		5,00			
2005	Bunuri de natura obiectelor de inventar	75,00		20,00	20,00	20,00	15,00
200530	Alte obiecte de inventar	75,00		20,00	20,00	20,00	15,00
2006	Deplasari, detasari, transferari	650,00		160,00	270,00	110,00	110,00
200601	Deplasari interne, detasari, transferari	250,00		60,00	70,00	60,00	60,00
200602	Deplasari in strainatate	400,00		100,00	200,00	50,00	50,00
2011	Carti, publicatii si materiale documentare	10,00		3,00	3,00	3,00	1,00
2013	Pregatire profesionala	60,00			30,00	30,00	
2024	Comisioane si alte costuri aferente imprumuturilor	290,00		75,00	75,00	75,00	65,00
202402	Comisioane si alte costuri aferente imprumuturilor interne	290,00		75,00	75,00	75,00	65,00
2025	Cheltuieli judiciare si extrajudiciare derivate din actiuni in reprezentarea intereselor statului, potrivit dispozitiilor legale	50,00			20,00	20,00	10,00
2030	Alte cheltuieli	755,00		190,00	187,00	190,00	188,00
203001	Reclama si publicitate	160,00		40,00	40,00	40,00	40,00
203002	Protocol si reprezentare	255,00		65,00	62,00	65,00	63,00

**BUGETUL LOCAL PE ANUL 2017  
SECTIUNEA DE FUNCTIONARE**

Data : 31/03/2017 Tit: pag: 10 - mii lei-

Cod	Denumire indicator	Prevederi anuale		Prevederi trimestriale			
		Program 2017	din care credite bugetare destinate stingerii platilor restante	Trim I	Trim.II	Trim.III	Trim.IV
A	B	1=3+4+5+6	2	3	4	5	6
203003	Prime de asigurare non-viata	40,00		10,00	10,00	10,00	10,00
203030	Alte cheltuieli cu bunuri si servicii	300,00		75,00	75,00	75,00	75,00
55	TITLUL VII ALTE TRANSFERURI	98,18		40,43	19,25	19,25	19,25
5501	A. Transferuri interne	78,18		20,43	19,25	19,25	19,25
550118	Alte transferuri curente interne	78,18		20,43	19,25	19,25	19,25
5502	B. Transferuri curente in strainatate (catre organizatii internationale)	20,00		20,00			
550201	Contributii si cotizatii la organisme internationale	20,00		20,00			
59	TITLUL XI ALTE CHELTUIELI	967,00		850,00	47,00	70,00	
5917	Despagubiri civile	900,00		800,00	30,00	70,00	
5922	Actiuni cu caracter stiintific si socio-cultural	67,00		50,00	17,00		
5402	ALTE SERVICII PUBLICE GENERALE	4.415,00		1.142,50	1.444,50	1.059,00	769,00
01	CHELTUIELI CURENTE	4.415,00		1.142,50	1.444,50	1.059,00	769,00
50	TITLUL V FONDURI DE REZERVA	200,00			100,00	100,00	
5004	Fond de rezerva bugetara la dispozitia autoritatilor locale	200,00			100,00	100,00	
51	TITLUL VI TRANSFERURI INTRE UNITATI ADMINISTRATIEI PUBLICE	4.200,00		1.137,50	1.339,50	954,00	769,00
5101	Transferuri curente	4.200,00		1.137,50	1.339,50	954,00	769,00
510101	Transferuri catre institutiile publice	4.200,00		1.137,50	1.339,50	954,00	769,00
55	TITLUL VII ALTE TRANSFERURI	15,00		5,00	5,00	5,00	
5501	A. Transferuri interne	15,00		5,00	5,00	5,00	
550118	Alte transferuri curente interne	15,00		5,00	5,00	5,00	

BUGETUL LOCAL PE ANUL 2017  
SECTIUNEA DE FUNCTIONARE

Data : 31/03/2017 Tit: pag: 11 - mii lei-

Cod	Denumire indicator	Prevederi anuale		Prevederi trimestriale			
		Program 2017	din care credite bugetare destinate stingerii platilor restante	Trim I	Trim.II	Trim.III	Trim.IV
A	B	1=3+4+5+6	2	3	4	5	6
5502	TRANZACTII PRIVIND DATORIA PUBLICA						
	IMPRUMUTURI	3.000,00		750,00	750,00	750,00	750,00
01	CHELTUIELI CURENTE	3.000,00		750,00	750,00	750,00	750,00
30	TITLUL III DOBANZI	3.000,00		750,00	750,00	750,00	750,00
3001	Dobanzi aferente datoriei publice interne	3.000,00		750,00	750,00	750,00	750,00
300101	Dobanzi aferente datoriei publice interne directe	3.000,00		750,00	750,00	750,00	750,00
600002	Partea II-a Aparare, ordine publica si siguranta nationala	265,00		80,10	66,90	61,00	57,00
6002	APARARE	260,00		75,10	66,90	61,00	57,00
01	CHELTUIELI CURENTE	260,00		75,10	66,90	61,00	57,00
20	TITLUL II BUNURI SI SERVICII	260,00		75,10	66,90	61,00	57,00
2001	Bunuri si servicii	210,50		63,10	54,90	49,00	43,50
200101	Furnituri de birou	17,00		4,00	5,00	5,00	3,00
200102	Materiale pentru curatenie	8,60		2,60	2,00	2,00	2,00
200103	Incalzit, iluminat si forta motrica	35,00		15,00	10,00	5,00	5,00
200104	Apa, canal si salubritate	8,50		2,50	2,00	2,00	2,00
200105	Carburanti si lubrifianti	16,00		4,00	4,00	4,00	4,00
200106	Piese de schimb	10,50		2,50	3,00	2,50	2,50
200108	Posta, telecomunicatii, radio, tv, internet	10,00		2,50	3,00	2,50	2,00
200109	Materiale si prestari de servicii cu caracter functional	52,00		15,00	13,00	14,00	10,00
200130	Alte bunuri si servicii pentru intretinere si functionare	52,90		15,00	12,90	12,00	13,00

**BUGETUL LOCAL PE ANUL 2017**  
**SECTIUNEA DE FUNCTIONARE**

Data : 31/03/2017

Tit:

pag: 12 - mii lei-

Cod	Denumire indicator	Prevederi anuale		Prevederi trimestriale			
		Program 2017	din care credite bugetare destinate stingerii platilor restante	Trim I	Trim.II	Trim.III	Trim.IV
A	B	1=3+4+5+6	2	3	4	5	6
2005	Bunuri de natura obiectelor de inventar	42,50		10,00	10,00	10,00	12,50
200530	Alte obiecte de inventar	42,50		10,00	10,00	10,00	12,50
2030	Alte cheltuieli	7,00		2,00	2,00	2,00	1,00
203030	Alte cheltuieli cu bunuri si servicii	7,00		2,00	2,00	2,00	1,00
6102	ORDINE PUBLICA SI SIGURANTA	5,00		5,00			
01	CHELTUIELI CURENTE	5,00		5,00			
55	TITLUL VII ALTE TRANSFERURI	5,00		5,00			
5501	A. Transferuri interne	5,00		5,00			
550118	Alte transferuri curente interne	5,00		5,00			
650002	Partea III-a Cheltuieli social-culturale	169.304,50		47.484,70	56.088,52	46.222,28	19.509,00
6502	INVATAMANT	25.187,50		6.148,80	7.946,10	5.320,80	5.771,80
01	CHELTUIELI CURENTE	25.187,50		6.148,80	7.946,10	5.320,80	5.771,80
10	TITLUL I CHELTUIELI DE PERSONAL	10.772,00		3.180,30	3.356,00	2.502,70	1.733,00
1001	Cheltuieli salariale in bani	8.657,15		2.593,30	2.735,00	1.898,00	1.430,85
100101	Salarii de baza	7.695,00		2.280,00	2.400,00	1.740,00	1.275,00
100105	Sporuri pentru conditii de munca	23,30		8,30	12,00	3,00	
100106	Alte sporuri	48,50		12,00	16,00	16,00	4,50
100110	Fond pentru posturi ocupate prin cumul	111,35		26,00	32,00	29,00	24,35
100111	Fond aferent platii cu ora	769,00		257,00	275,00	110,00	127,00
100130	Alte drepturi salariale in bani	10,00		10,00			
1003	Contributii	2.114,85		587,00	621,00	604,70	302,15
100301	Contributii de asigurari sociale de stat	1.465,15		406,50	433,00	422,00	203,65
100302	Contributii de asigurari de somaj	49,00		13,60	14,60	13,60	7,20
100303	Contributii de asigurari sociale de						

**BUGETUL LOCAL PE ANUL 2017  
SECTIUNEA DE FUNCTIONARE**

Data : 31/03/2017 Tit: pag: 13 - mii lei-

Cod	Denumire indicator	Prevederi anuale		Prevederi trimestriale			
		Program 2017	din care credite bugetare destinate stingerii platilor restante	Trim I	Trim.II	Trim.III	Trim.IV
A	B	1=3+4+5+6	2	3	4	5	6
100304	sanatate	491,00		135,00	142,00	140,00	74,00
	Contributii de asigurari pentru accidente de munca si boli profesionale	16,70		5,40	4,40	4,60	2,30
100306	Contributii pentru concedii si indemnizatii	93,00		26,50	27,00	24,50	15,00
20	TITLUL II BUNURI SI SERVICII	2.052,50		558,50	830,00	412,40	251,60
2001	Bunuri si servicii	1.035,00		297,50	449,00	156,90	131,60
200101	Furnituri de birou	37,00		10,00	10,50	9,50	7,00
200102	Materiale pentru curatenie	39,50		8,20	14,20	9,20	7,90
200103	Incalzit, iluminat si forta motrica	207,00		80,00	85,00	15,00	27,00
200104	Apa, canal si salubritate	30,00		10,00	10,00	7,00	3,00
200105	Carburanti si lubrifianti	215,00		70,00	85,00	30,00	30,00
200106	Piese de schimb	73,00		18,00	20,00	30,00	5,00
200107	Transport	158,00		55,00	56,00	17,00	30,00
200108	Posta, telecomunicatii, radio, tv, internet	30,50		8,30	8,30	8,20	5,70
200109	Materiale si prestari de servicii cu caracter functional	58,00		17,00	22,00	13,00	6,00
200130	Alte bunuri si servicii pentru intretinere si functionare	187,00		21,00	138,00	18,00	10,00
2002	Reparatii curente	240,00			132,00	108,00	
2003	Hrana	502,00		160,00	152,00	100,00	90,00
200301	Hrana pentru oameni	502,00		160,00	152,00	100,00	90,00
2004	Medicamente si materiale sanitare	6,50		2,50	2,50	1,50	
200401	Medicamente	1,00		0,50	0,50		



**BUGETUL LOCAL PE ANUL 2017**  
**SECTIUNEA DE FUNCTIONARE**

Data : 31/03/2017

Tit:

pag: 14 - mii lei-

Cod	Denumire indicator	Prevederi anuale		Prevederi trimestriale			
		Program 2017	din care credite bugetare destinate stingerii platilor restante	Trim I	Trim.II	Trim.III	Trim.IV
A	B	1=3+4+5+6	2	3	4	5	6
200402	Materiale sanitare	3,00		1,00	1,00	1,00	
200404	Dezinfectanti	2,50		1,00	1,00	0,50	
2005	Bunuri de natura obiectelor de inventar	44,00		8,00	24,00	9,00	3,00
200503	Lenjerie si accesorii de pat	8,00		2,00	5,00	1,00	
200530	Alte obiecte de inventar	36,00		6,00	19,00	8,00	3,00
2006	Deplasari, detasari, transferari	25,50		7,00	8,00	4,00	6,50
200601	Deplasari interne, detasari, transferari	25,50		7,00	8,00	4,00	6,50
2011	Carti, publicatii si materiale documentare	7,50		2,00	3,00	1,00	1,50
2013	Pregatire profesionala	31,00		1,00	15,00	5,00	10,00
2014	Protectia muncii	10,50		3,00	4,50	3,00	
2019	Contributii ale administratiei publice locale la realizarea unor lucrari si servicii de interes public local, in baza unor conventii sau contracte de asociere	50,00		50,00			
2030	Alte cheltuieli	100,50		27,50	40,00	24,00	9,00
203030	Alte cheltuieli cu bunuri si servicii	100,50		27,50	40,00	24,00	9,00
51	TITLUL VI TRANSFERURI INTRE UNITATI ADMINISTRATIEI PUBLICE	4.115,00		1.155,00	1.197,10	975,70	787,20
5101	Transferuri curente	4.115,00		1.155,00	1.197,10	975,70	787,20
510160	Transferuri din bugetul judetului pentru clasele de invatamant special organizate in cadrul unitatilor de invatamant de masa	4.115,00		1.155,00	1.197,10	975,70	787,20
57	TITLUL IX ASISTENTA SOCIALA	8.248,00		1.255,00	2.563,00	1.430,00	3.000,00
5702	Ajutoare sociale	8.248,00		1.255,00	2.563,00	1.430,00	3.000,00

**BUGETUL LOCAL PE ANUL 2017  
SECTIUNEA DE FUNCTIONARE**

Data : 31/03/2017 Tit: pag: 15 - mii lei-

Cod	Denumire indicator	Prevederi anuale		Prevederi trimestriale			
		Program 2017	din care credite bugetare destinate stingerii platilor restante	Trim I	Trim.II	Trim.III	Trim.IV
A	B	1=3+4+5+6	2	3	4	5	6
570201	Ajutoare sociale in numerar	123,00		40,00	63,00	20,00	
570202	Ajutoare sociale in natura	8.125,00		1.215,00	2.500,00	1.410,00	3.000,00
6602	SANATATE	8.470,00		2.967,00	4.201,00	701,00	601,00
01	CHELTUIELI CURENTE	8.470,00		2.967,00	4.201,00	701,00	601,00
51	TITLUL VI TRANSFERURI INTRE UNITATI ADMINISTRATIEI PUBLICE	7.066,00		2.616,00	3.850,00	350,00	250,00
5101	Transferuri curente	7.066,00		2.616,00	3.850,00	350,00	250,00
510139	Transferuri din bugetele locale pentru finantarea unitatilor de asistenta sociala si medico-sociale	566,00		116,00	150,00	150,00	150,00
510146	Transferuri din bugetele locale pentru finantarea cheltuielilor curente in domeniul sanatatii	6.500,00		2.500,00	3.700,00	200,00	100,00
55	TITLUL VII ALTE TRANSFERURI	1.404,00		351,00	351,00	351,00	351,00
5501	A. Transferuri interne	1.404,00		351,00	351,00	351,00	351,00
550118	Alte transferuri curente interne	1.404,00		351,00	351,00	351,00	351,00
6702	CULTURA, RECREERE SI RELIGIE	23.806,00		5.323,90	7.601,42	6.528,48	4.352,20
01	CHELTUIELI CURENTE	23.806,00		5.323,90	7.601,42	6.528,48	4.352,20
20	TITLUL II BUNURI SI SERVICII	15,00		15,00			
2019	Contributii ale administratiei publice locale la realizarea unor lucrari si servicii de interes public local, in baza unor conventii sau contracte de asociere	15,00		15,00			
51	TITLUL VI TRANSFERURI INTRE UNITATI ADMINISTRATIEI PUBLICE	14.417,00		3.602,65	4.195,17	3.522,23	3.096,95

**BUGETUL LOCAL PE ANUL 2017**  
**SECTIUNEA DE FUNCTIONARE**

Data : 31/03/2017 Tit: pag: 16 - mii lei-

Cod	Denumire indicator	Prevederi anuale		Prevederi trimestriale			
		Program 2017	din care credite bugetare destinate stingerii platilor restante	Trim I	Trim.II	Trim.III	Trim.IV
A	B	1=3+4+5+6	2	3	4	5	6
5101	Transferuri curente	14.417,00		3.602,65	4.195,17	3.522,23	3.096,95
510101	Transferuri catre institutiile publice	14.417,00		3.602,65	4.195,17	3.522,23	3.096,95
55	TITLUL VII ALTE TRANSFERURI	25,00		6,25	6,25	6,25	6,25
5501	A. Transferuri interne	25,00		6,25	6,25	6,25	6,25
550118	Alte transferuri curente interne	25,00		6,25	6,25	6,25	6,25
59	TITLUL XI ALTE CHELTUIELI	9.349,00		1.700,00	3.400,00	3.000,00	1.249,00
5911	Asociatii si fundatii	850,00			550,00	300,00	
5912	Sustinerea cultelor	1.350,00			650,00	500,00	200,00
5915	Contributii la salarizarea personalului neclerical	7.149,00		1.700,00	2.200,00	2.200,00	1.049,00
6802	ASIGURARI SI ASISTENTA SOCIALA	111.841,00		33.045,00	36.340,00	33.672,00	8.784,00
01	CHELTUIELI CURENTE	111.841,00		33.045,00	36.340,00	33.672,00	8.784,00
10	TITLUL I CHELTUIELI DE PERSONAL	27.500,00		8.024,00	8.599,00	8.076,00	2.801,00
1001	Cheltuieli salariale in bani	22.636,50		6.548,00	7.017,00	6.595,00	2.476,50
100101	Salarii de baza	22.217,50		6.421,00	6.870,00	6.497,00	2.429,50
100106	Alte sporuri	387,00		118,00	136,00	89,00	44,00
100112	Indemnizatii platite unor persoane din afara unitatii	29,00		8,00	10,00	8,00	3,00
100113	Indemnizatii de delegare	3,00		1,00	1,00	1,00	
1003	Contributii	4.863,50		1.476,00	1.582,00	1.481,00	324,50
100301	Contributii de asigurari sociale de stat	3.412,50		1.035,00	1.109,50	1.040,50	227,50
100302	Contributii de asigurari de somaj	108,50		33,00	35,50	32,50	7,50
100303	Contributii de asigurari sociale de sanatate	1.123,50		341,00	365,50	342,00	75,00

**BUGETUL LOCAL PE ANUL 2017  
SECTIUNEA DE FUNCTIONARE**

Data : 31/03/2017 Tit: pag: 17 - mii lei-

Cod	Denumire indicator	Prevederi anuale		Prevederi trimestriale			
		Program 2017	din care credite bugetare destinate stingerii platilor restante	Trim I	Trim.II	Trim.III	Trim.IV
A	B	1=3+4+5+6	2	3	4	5	6
100304	Contributii de asigurari pentru accidente de munca si boli profesionale	35,00		11,00	11,50	10,00	2,50
100306	Contributii pentru concedii si indemnizatii	184,00		56,00	60,00	56,00	12,00
20	<b>TITLUL II BUNURI SI SERVICII</b>	6.044,00		1.300,00	2.974,00	1.750,00	20,00
2001	Bunuri si servicii	2.659,00		822,00	1.402,00	435,00	
200101	Furnituri de birou	70,00		20,00	21,00	29,00	
200102	Materiale pentru curatenie	420,00		50,00	370,00		
200103	Incalzit, iluminat si forta motrica	1.050,00		500,00	400,00	150,00	
200104	Apa, canal si salubritate	150,00		62,00	52,00	36,00	
200105	Carburanti si lubrifianti	84,00			84,00		
200108	Posta, telecomunicatii, radio, tv, internet	190,00		40,00	125,00	25,00	
200150	Alte bunuri si servicii pentru intretinere si functionare	695,00		150,00	350,00	195,00	
2002	Reparatii curente	840,00			440,00	400,00	
2003	Hrana	1.459,00		280,00	612,00	567,00	
200301	Hrana pentru oameni	1.459,00		280,00	612,00	567,00	
2004	Medicamente si materiale sanitare	100,00		40,00	30,00	20,00	10,00
200401	Medicamente	60,00		25,00	20,00	10,00	5,00
200402	Materiale sanitare	40,00		15,00	10,00	10,00	5,00
2005	Bunuri de natura obiectelor de inventar	560,00		70,00	270,00	220,00	
200501	Uniforme si echipament	110,00		20,00	45,00	45,00	
200503	Lenjerie si accesorii de pat	50,00			25,00	25,00	
200530	Alte obiecte de inventar	400,00		50,00	200,00	150,00	

**BUGETUL LOCAL PE ANUL 2017  
SECTIUNEA DE FUNCTIONARE**

Data : 31/03/2017 Tit: pag: 18 - mii lei-

Cod	Denumire indicator	Prevederi anuale		Prevederi trimestriale			
		Program 2017	din care credite bugetare destinate stingerii platilor restante	Trim I	Trim.II	Trim.III	Trim.IV
A	B	1=3+4+5+6	2	3	4	5	6
2006	Deplasari, detasari, transferari	126,00		20,00	70,00	36,00	
200601	Deplasari interne, detasari, transferari	126,00		20,00	70,00	36,00	
2013	Pregatire profesionala	100,00			55,00	35,00	10,00
2014	Protectia muncii	100,00		8,00	55,00	37,00	
2030	Alte cheltuieli	100,00		60,00	40,00		
203030	Alte cheltuieli cu bunuri si servicii	100,00		60,00	40,00		
51	TITLUL VI TRANSFERURI INTRE UNITATI ADMINISTRATIEI PUBLICE	2.032,00		524,00	502,00	503,00	503,00
5101	Transferuri curente	2.032,00		524,00	502,00	503,00	503,00
510139	Transferuri din bugetele locale pentru finantarea unitatilor de asistenta sociala si medico-sociale	2.032,00		524,00	502,00	503,00	503,00
57	TITLUL IX ASISTENTA SOCIALA	73.965,00		22.960,00	22.995,00	22.550,00	5.460,00
5702	Ajutoare sociale	73.965,00		22.960,00	22.995,00	22.550,00	5.460,00
570201	Ajutoare sociale in numerar	71.515,00		22.055,00	22.075,00	22.130,00	5.255,00
570202	Ajutoare sociale in natura	2.450,00		905,00	920,00	420,00	205,00
59	TITLUL XI ALTE CHELTUIELI	2.300,00		237,00	1.270,00	793,00	
5911	Asociatii si fundatii	2.300,00		237,00	1.270,00	793,00	
800002	Partea V-a Actiuni economice	23.114,00		5.361,00	5.850,00	5.850,00	6.053,00
8002	ACTIUNI GENERALE ECONOMICE, SI DE MUNCA	714,00		714,00			
01	CHELTUIELI CURENTE	714,00		714,00			
20	TITLUL II BUNURI SI SERVICII	714,00		714,00			
2002	Reparatii curente	714,00		714,00			
8402	TRANSPORTURI	22.360,00		4.637,00	5.840,00	5.840,00	6.043,00

**BUGETUL LOCAL PE ANUL 2017  
SECTIUNEA DE FUNCTIONARE**

Data : 31/03/2017 Tit: pag: 19 - mii lei-

Cod	Denumire indicator	Prevederi anuale		Prevederi trimestriale			
		Program 2017	din care credite bugetare destinate stingerii platilor restante	Trim I	Trim.II	Trim.III	Trim.IV
A	B	1=3+4+5+6	2	3	4	5	6
01	CHELTUIELI CURENTE	19.000,00		3.797,00	5.000,00	5.000,00	5.203,00
20	TITLUL II BUNURI SI SERVICII	19.000,00		3.797,00	5.000,00	5.000,00	5.203,00
2002	Reparatii curente	19.000,00		3.797,00	5.000,00	5.000,00	5.203,00
79	OPERATIUNI FINANCIARE	3.360,00		840,00	840,00	840,00	840,00
81	TITLUL XVII RAMBURSARI DE CREDITE	3.360,00		840,00	840,00	840,00	840,00
8102	Rambursari de credite interne	3.360,00		840,00	840,00	840,00	840,00
810205	Rambursari de credite aferente datoriei publice interne locale	3.360,00		840,00	840,00	840,00	840,00
8702	ALTE ACTIUNI ECONOMICE	40,00		10,00	10,00	10,00	10,00
01	CHELTUIELI CURENTE	40,00		10,00	10,00	10,00	10,00
55	TITLUL VII ALTE TRANSFERURI	40,00		10,00	10,00	10,00	10,00
5501	A. Transferuri interne	40,00		10,00	10,00	10,00	10,00
550118	Alte transferuri curente interne	40,00		10,00	10,00	10,00	10,00
9902	EXCEDENT/DEFICIT						
	EXCEDENT/DEFICIT	-714,00		-714,00			



Ordonator principal de credite,  
Presedinte  
Mircea Flaviu Bobora

Director executiv,  
Daniela Ioana Dan

SERVICIUL BUGET  
FINANCIAR CONTABIL  
Quimed

## U.A.T. JUDETUL HUNEDOARA

## BUGETUL LOCAL PEANUL 2017

## SECTIUNEA DE DEZVOLTARE

Data : 31/03/2017

Tit:

pag: 1 - mii lei-

Cod	Denumire indicator	Prevederi anuale		Prevederi trimestriale			
		Program 2017	din care credite bugetare destinate stingerii platilor restante	Trim I	Trim.II	Trim.III	Trim.IV
A	B	1=3+4+5+6	2	3	4	5	6
000102	TOTAL VENITURI-BUGET LOCAL	13.294,10		1.203,00	8.327,60		3.763,50
000202	I. VENITURI CURENTE	4.966,50		1.203,00			3.763,50
290002	C. Venituri nefiscale	4.966,50		1.203,00			3.763,50
330002	C2. Vanzari de bunuri si servicii	4.966,50		1.203,00			3.763,50
3702	TRANSFERURI VOLUNTARE, ALTELE						
	SUBVENTIILE	4.966,50		1.203,00			3.763,50
370204	Varsaminte din sectiunea de functionare	4.966,50		1.203,00			3.763,50
420002	Subventii de la alte nivele ale						
	administratiei publice	8.327,60			8.327,60		
4202	SUBVENTII DE LA BUGETUL DE STAT	8.327,60			8.327,60		
420252	Subventii primite de la bugetul de stat						
	pentru finantarea investitiilor pentru						
	instituti publice de asistenta sociala						
	si unitati de asistenta medico-sociale	997,47			997,47		
420265	Finantarea programului National de						
	Dezvoltare Locala	7.330,13			7.330,13		
5002	TOTAL CHELTUIELI	42.727,22		8.358,67	20.617,62	9.253,98	4.496,95
01	CHELTUIELI CURENTE	14.030,85		4.418,60	4.142,25	4.154,75	1.315,25
51	TITLUL VI TRANSFERURI INTRE UNITATI						
	ADMINISTRATIEI PUBLICE	3.980,00		157,00	1.795,50	1.496,00	531,50
5102	Transferuri de capital	3.980,00		157,00	1.795,50	1.496,00	531,50
510228	Transferuri din bugetele locale pentru						
	finantarea cheltuielilor de capital						
	din domeniul sanatatii	1.050,00			588,00	462,00	

## BUGETUL LOCAL PEANUL 2017

## SECTIUNEA DE DEZVOLTARE

Data : 31/03/2017

Tit:

pag: 2 - mii lei-

Cod	Denumire indicator	Prevederi anuale		Prevederi trimestriale			
		Program 2017	din care credite bugetare destinate stingerii platilor restante	Trim I	Trim.II	Trim.III	Trim.IV
A	B	1=3+4+5+6	2	3	4	5	6
510229	Alte transferuri de capital catre institutii publice	2.930,00		157,00	1.207,50	1.034,00	531,50
55	TITLUL VII ALTE TRANSFERURI	6.857,15		1.230,90	2.183,75	2.658,75	783,75
5501	A. Transferuri interne	6.857,15		1.230,90	2.183,75	2.658,75	783,75
550112	Investitii ale agentilor economici cu capital de stat	2.486,00			1.000,00	1.486,00	
550113	Programe de dezvoltare	436,15		47,15	200,00	189,00	
550142	Transferuri din bugetul local catre asociatiile de dezvoltare intercomunitare	3.935,00		1.183,75	983,75	983,75	783,75
56	TITLUL VIII PROIECTE CU FINANTARE DIN FONDURI EXTERNE NERAMBURSABILE POSTADERARE	3.179,20		3.016,20	163,00		
5601	Programe din Fondul European de Dezvoltare Regionala (FEDR)	3.179,20		3.016,20	163,00		
560103	Cheltuieli neeligibile	3.179,20		3.016,20	163,00		
58	TITLUL X PROIECTE CU FINANTARE DIN EXTERNE NERAMBURSABILE AFERENTE FINANCIAR 2014-2020	14,50		14,50			
5816	Alte facilitati si instrumente postaderare	14,50		14,50			
581603	Cheltuieli neeligibile	14,50		14,50			
70	CHELTUIELI DE CAPITAL	27.696,37		3.690,07	16.225,37	4.849,23	2.931,70
71	TITLUL XIII ACTIVE NEFINANCIARE	27.696,37		3.690,07	16.225,37	4.849,23	2.931,70
7101	Active fixe	27.696,37		3.690,07	16.225,37	4.849,23	2.931,70
710101	Constructii	23.361,79		3.471,57	13.345,84	4.044,38	2.500,00



## BUGETUL LOCAL PEANUL 2017

## SECTIUNEA DE DEZVOLTARE

Data : 31/03/2017

Tit:

pag: 3 - mii lei-

Cod	Denumire indicator	Prevederi anuale		Prevederi trimestriale			
		Program 2017	din care credite bugetare destinate stingerii platilor restante	Trim I	Trim.II	Trim.III	Trim.IV
A	B	1=3+4+5+6	2	3	4	5	6
710102	Masini, echipamente si mijloace de transport	576,20		40,00	311,20		225,00
710103	Mobilier, aparatura birotica si alte active corporale	76,10				56,10	20,00
710130	Alte active fixe	3.682,28		178,50	2.568,33	748,75	186,70
79	OPERATIUNI FINANCIARE	1.000,00		250,00	250,00	250,00	250,00
81	TITLUL XVII RAMBURSARI DE CREDITE	1.000,00		250,00	250,00	250,00	250,00
8104	Rambursarea imprumuturilor contractate pentru finantarea proiectelor cu finantare UE	1.000,00		250,00	250,00	250,00	250,00
510002	Partea I-a Servicii publice generale	4.334,10		1.897,00	1.331,10	740,00	366,00
5102	AUTORITATI PUBLICE SI ACTIUNI	234,10		40,00	194,10		
70	CHELTUIELI DE CAPITAL	234,10		40,00	194,10		
71	TITLUL XIII ACTIVE NEFINANCIARE	234,10		40,00	194,10		
7101	Active fixe	234,10		40,00	194,10		
710102	Masini, echipamente si mijloace de transport	40,00		40,00			
710130	Alte active fixe	194,10			194,10		
5402	ALTE SERVICII PUBLICE GENERALE	4.100,00		1.857,00	1.137,00	740,00	366,00
01	CHELTUIELI CURENTE	4.100,00		1.857,00	1.137,00	740,00	366,00
51	TITLUL VI TRANSFERURI INTRE UNITATI ADMINISTRATIEI PUBLICE	937,00		157,00	474,00	240,00	66,00
5102	Transferuri de capital	937,00		157,00	474,00	240,00	66,00
510229	Alte transferuri de capital catre						

## BUGETUL LOCAL PEANUL 2017

## SECTIUNEA DE DEZVOLTARE

Data : 31/03/2017

Tit:

pag: 4 - mii lei-

Cod	Denumire indicator	Prevederi anuale		Prevederi trimestriale			
		Program 2017	din care credite bugetare destinate stingerii platilor restante	Trim I	Trim.II	Trim.III	Trim.IV
A	B	1=3+4+5+6	2	3	4	5	6
	institutii publice	937,00		157,00	474,00	240,00	66,00
55	TITLUL VII ALTE TRANSFERURI	2.000,00		700,00	500,00	500,00	300,00
5501	A. Transferuri interne	2.000,00		700,00	500,00	500,00	300,00
550142	Transferuri din bugetul local catre asociatiile de dezvoltare intercomunitare	2.000,00		700,00	500,00	500,00	300,00
56	TITLUL VIII PROIECTE CU FINANTARE DIN FONDURI EXTERNE NERAMBURSABILE						
	POSTADERARE	1.163,00		1.000,00	163,00		
5601	Programe din Fondul European de Dezvoltare Regionala (FEDR)	1.163,00		1.000,00	163,00		
560103	Cheltuieli neeligibile	1.163,00		1.000,00	163,00		
600002	Partea II-a Aparare, ordine publica si siguranta nationala	173,20			173,20		
6002	APARARE	37,65			37,65		
70	CHELTUIELI DE CAPITAL	37,65			37,65		
71	TITLUL XIII ACTIVE NEFINANCIARE	37,65			37,65		
7101	Active fixe	37,65			37,65		
710130	Alte active fixe	37,65			37,65		
6102	ORDINE PUBLICA SI SIGURANTA	135,55			135,55		
70	CHELTUIELI DE CAPITAL	135,55			135,55		
71	TITLUL XIII ACTIVE NEFINANCIARE	135,55			135,55		
7101	Active fixe	135,55			135,55		
710101	Constructii	135,55			135,55		
650002	Partea III-a Cheltuieli social-culturale	7.919,37		267,65	4.409,32	1.997,40	1.245,00

## BUGETUL LOCAL PE ANUL 2017

## SECTIUNEA DE DEZVOLTARE

Data : 31/03/2017

Tit:

pag: 5 - mii lei-

Cod	Denumire indicator	Prevederi anuale		Prevederi trimestriale			
		Program 2017	din care credite bugetare destinate stingerii platilor restante	Trim I	Trim.II	Trim.III	Trim.IV
A	B	1=3+4+5+6	2	3	4	5	6
6502	INVATAMANT	31,50		14,50			17,00
01	CHELTUIELI CURENTE	14,50		14,50			
58	TITLUL X PROIECTE CU FINANTARE DIN EXTERNE NERAMBURSABILE AFERENTE FINANCIAR 2014-2020	14,50		14,50			
5816	Alte facilitati si instrumente postaderare	14,50		14,50			
581603	Cheltuieli neeligibile	14,50		14,50			
70	CHELTUIELI DE CAPITAL	17,00					17,00
71	TITLUL XIII ACTIVE NEFINANCIARE	17,00					17,00
7101	Active fixe	17,00					17,00
710130	Alte active fixe	17,00					17,00
6602	SANATATE	1.120,00		17,50	605,50	479,50	17,50
01	CHELTUIELI CURENTE	1.120,00		17,50	605,50	479,50	17,50
51	TITLUL VI TRANSFERURI INTRE UNITATI ADMINISTRATIEI PUBLICE	1.050,00			588,00	462,00	
5102	Transferuri de capital	1.050,00			588,00	462,00	
510228	Transferuri din bugetele locale pentru finantarea cheltuielilor de capital din domeniul sanatatii	1.050,00			588,00	462,00	
55	TITLUL VII ALTE TRANSFERURI	70,00		17,50	17,50	17,50	17,50
5501	A. Transferuri interne	70,00		17,50	17,50	17,50	17,50
550142	Transferuri din bugetul local catre asociatiile de dezvoltare intercomunitare	70,00		17,50	17,50	17,50	17,50
6702	CULTURA, RECREERE SI RELIGIE	3.812,15		99,15	1.398,50	1.349,00	965,50

## BUGETUL LOCAL PEANUL 2017

## SECTIUNEA DE DEZVOLTARE

Data : 31/03/2017 Tit: pag: 6 - mii lei-

Cod	Denumire indicator	Prevederi anuale		Prevederi trimestriale			
		Program 2017	din care credite bugetare destinate stingerii platilor restante	Trim I	Trim.II	Trim.III	Trim.IV
A	B	1=3+4+5+6	2	3	4	5	6
01	CHELTUIELI CURENTE	2.040,15		47,15	733,50	794,00	465,50
51	TITLUL VI TRANSFERURI INTRE UNITATI ADMINISTRATIEI PUBLICE	1.993,00			733,50	794,00	465,50
5102	Transferuri de capital	1.993,00			733,50	794,00	465,50
510229	Alte transferuri de capital catre institutii publice	1.993,00			733,50	794,00	465,50
55	TITLUL VII ALTE TRANSFERURI	47,15		47,15			
5501	A. Transferuri interne	47,15		47,15			
550113	Programe de dezvoltare	47,15		47,15			
70	CHELTUIELI DE CAPITAL	1.772,00		52,00	665,00	555,00	500,00
71	TITLUL XIII ACTIVE NEFINANCIARE	1.772,00		52,00	665,00	555,00	500,00
7101	Active fixe	1.772,00		52,00	665,00	555,00	500,00
710101	Constructii	1.145,00			145,00	500,00	500,00
710130	Alte active fixe	627,00		52,00	520,00	55,00	
6802	ASIGURARI SI ASISTENTA SOCIALA	2.955,72		136,50	2.405,32	168,90	245,00
70	CHELTUIELI DE CAPITAL	2.955,72		136,50	2.405,32	168,90	245,00
71	TITLUL XIII ACTIVE NEFINANCIARE	2.955,72		136,50	2.405,32	168,90	245,00
7101	Active fixe	2.955,72		136,50	2.405,32	168,90	245,00
710101	Constructii	1.981,54		10,00	1.971,54		
710102	Masini, echipamente si mijloace de transport	536,20			311,20		225,00
710103	Mobilier, aparatura birotica si alte active corporale	76,10				56,10	20,00
710130	Alte active fixe	361,88		126,50	122,58	112,80	

## BUGETUL LOCAL PEANUL 2017

## SECTIUNEA DE DEZVOLTARE

Data : 31/03/2017 Tit: pag: 7 - mii lei-

Cod	Denumire indicator	Prevederi anuale		Prevederi trimestriale			
		Program 2017	din care credite bugetare destinate stingerii platilor restante	Trim I	Trim.II	Trim.III	Trim.IV
A	B	1=3+4+5+6	2	3	4	5	6
700002	Partea IV-a Servicii si dezvoltare publica, locuinte, mediu si ape	4.807,00		454,50	1.768,50	2.129,50	454,50
7402	PROTECTIA MEDIULUI	4.807,00		454,50	1.768,50	2.129,50	454,50
01	CHELTUIELI CURENTE	3.693,00		204,50	1.404,50	1.879,50	204,50
55	TITLUL VII ALTE TRANSFERURI	3.693,00		204,50	1.404,50	1.879,50	204,50
5501	A. Transferuri interne	3.693,00		204,50	1.404,50	1.879,50	204,50
550112	Investitii ale agentilor economici cu capital de stat	2.486,00			1.000,00	1.486,00	
550113	Programe de dezvoltare	389,00			200,00	189,00	
550142	Transferuri din bugetul local catre asociatiile de dezvoltare intercomunitare	818,00		204,50	204,50	204,50	204,50
70	CHELTUIELI DE CAPITAL	114,00			114,00		
71	TITLUL XIII ACTIVE NEFINANCIARE	114,00			114,00		
7101	Active fixe	114,00			114,00		
710130	Alte active fixe	114,00			114,00		
79	OPERATIUNI FINANCIARE	1.000,00		250,00	250,00	250,00	250,00
81	TITLUL XVII RAMBURSARI DE CREDITE	1.000,00		250,00	250,00	250,00	250,00
8104	Rambursarea imprumaturilor contractate pentru finantarea proiectelor cu finantare UE	1.000,00		250,00	250,00	250,00	250,00
800002	Partea V-a Actiuni economice	25.493,55		5.739,52	12.935,50	4.387,08	2.431,45
8002	ACTIUNI GENERALE ECONOMICE, SI DE MUNCA	2.307,90		761,75	1.022,65	261,75	261,75
01	CHELTUIELI CURENTE	1.047,00		261,75	261,75	261,75	261,75

## BUGETUL LOCAL PEANUL 2017

## SECTIUNEA DE DEZVOLTARE

Data : 31/03/2017 Tit: pag: 8 - mii lei-

Cod	Denumire indicator	Prevederi anuale		Prevederi trimestriale			
		Program 2017	din care credite bugetare destinate stingerii platilor restante	Trim I	Trim.II	Trim.III	Trim.IV
A	B	1=3+4+5+6	2	3	4	5	6
55	TITLUL VII ALTE TRANSFERURI	1.047,00		261,75	261,75	261,75	261,75
5501	A Transferuri interne	1.047,00		261,75	261,75	261,75	261,75
550142	Transferuri din bugetul local catre asociatiile de dezvoltare intercomunitare	1.047,00		261,75	261,75	261,75	261,75
70	CHELTUIELI DE CAPITAL	1.260,90		500,00	760,90		
71	TITLUL XIII ACTIVE NEFINANCIARE	1.260,90		500,00	760,90		
7101	Active fixe	1.260,90		500,00	760,90		
710101	Constructii	1.260,90		500,00	760,90		
8402	TRANSPORTURI	23.015,95		4.977,77	11.912,85	4.125,33	2.000,00
01	CHELTUIELI CURENTE	2.016,20		2.016,20			
56	TITLUL VIII PROIECTE CU FINANTARE DIN FONDURI EXTERNE NERAMBURSABILE						
	POSTADERARE	2.016,20		2.016,20			
5601	Programe din Fondul European de Dezvoltare Regionala (FEDR)	2.016,20		2.016,20			
560103	Cheltuieli neeligibile	2.016,20		2.016,20			
70	CHELTUIELI DE CAPITAL	20.999,75		2.961,57	11.912,85	4.125,33	2.000,00
71	TITLUL XIII ACTIVE NEFINANCIARE	20.999,75		2.961,57	11.912,85	4.125,33	2.000,00
7101	Active fixe	20.999,75		2.961,57	11.912,85	4.125,33	2.000,00
710101	Constructii	18.838,80		2.961,57	10.332,85	3.544,38	2.000,00
710130	Alte active fixe	2.160,95			1.580,00	580,95	
8702	ALTE ACTIUNI ECONOMICE	169,70					169,70
70	CHELTUIELI DE CAPITAL	169,70					169,70
71	TITLUL XIII ACTIVE NEFINANCIARE	169,70					169,70

## BUGETUL LOCAL PE ANUL 2017

## SECTIUNEA DE DEZVOLTARE

Data : 31/03/2017

Tit:


pag: 9 - mii lei-

Cod	Denumire indicator	Prevederi anuale		Prevederi trimestriale			
		Program 2017	din care credite bugetare destinate stingerii platilor restante	Trim I	Trim.II	Trim.III	Trim.IV
A	B	1=3+4+5+6	2	3	4	5	6
7101	Active fixe	169,70					169,70
710130	Alte active fixe	169,70					169,70
9902	EXCEDENT/DEFICIT						
	EXCEDENT/DEFICIT	-29.433,12		-7.155,67	-12.290,02	-9.253,98	-733,45

Ordonator principal de credite,  
Presedinte  
Mircea Flaviu Bobora



Director executiv,  
Daniela Ioana Dan



SERVICIUL BUGET FINANCIAR  
CONTABILITATE

HR. 4891 / 11.04.2017

## BUGETUL CENTRALIZAT AL CREDITELOR INTERNE PE ANUL 2017 SI ESTIMARI PENTRU ANII 2018-2020

Data : 31/03/2017

Tit:

pag: 1 - mii lei-

Cod	Denumire indicator	Prevederi anuale buget 2017		Prevederi trimestriale buget 2017				Estimari 2018	Estimari 2019	Estimari 2020
		TOTAL	din care credite bugetare destinate stingerii platilor restante	Trim I	Trim.II	Trim.III	Trim.IV			
A	B	1=3+4+5+6	2	3	4	5	6	7	8	9
000107	SURSA DE FINANTARE									
	III OPERATIUNI FINANCIARE	155,13		155,13						
4107	Alte operatiuni financiare	155,13		155,13						
410702	Sume aferente creditelor interne	155,13		155,13						
41070201	Sume aferente creditelor interne	27,18		27,18						
41070202	Sume aferente imprumaturilor contractate conform OUG nr.2/2013 pentru finantarea cheltuielilor aflate in sarcina unitatilor administrativ-teritoriale	127,95		127,95						
5007	CREDITE INTERNE	5.556,07		5.556,07						
01	CHELTUIELI CURENTE	127,95		127,95						
56	TITLUL VIII PROIECTE CU FINANTARE DIN FONDURI EXTERNE NERAMBURSABILE									
	POSTADERARE	127,95		127,95						
5601	Programe din Fondul European de Dezvoltare Regionala (FEDR)	127,95		127,95						
560102	Finantarea externa nerambursabila	7,00		7,00						
560103	Cheltuieli neeligibile	120,95		120,95						
70	CHELTUIELI DE CAPITAL	5.428,12		5.428,12						
71	TITLUL XIII ACTIVE NEFINANCIARE	5.428,12		5.428,12						
7101	Active fixe	5.428,12		5.428,12						
710101	Constructii	5.428,12		5.428,12						
7407	PROTECTIA MEDIULUI	127,95		127,95						
01	CHELTUIELI CURENTE	127,95		127,95						
56	TITLUL VIII PROIECTE CU FINANTARE DIN FONDURI EXTERNE NERAMBURSABILE									
	POSTADERARE	127,95		127,95						
5601	Programe din Fondul European de Dezvoltare Regionala (FEDR)	127,95		127,95						
560102	Finantarea externa nerambursabila	7,00		7,00						
560103	Cheltuieli neeligibile	120,95		120,95						
740703	Salubritate si gestiunea deeurilor	127,95		127,95						
74070502	Colectarea, tratarea si distrugerea deeurilor	127,95		127,95						
8407	TRANSPORTURI	5.428,12		5.428,12						
70	CHELTUIELI DE CAPITAL	5.428,12		5.428,12						

A.J.F.P. Hunedoara  
12 APR. 2017  
HDG. STZB

11.04.2017



## BUGETUL CENTRALIZAT AL CREDITELOR INTERNE PE ANUL 2017 SI ESTIMARI PENTRU ANII 2018-2020

Data: 31/03/2017

Tit:

pag: 2 - mii lei-

Cod	Denumire indicator	Prevederi anuale buget 2017		Prevederi trimestriale buget 2017				Estimari 2018	Estimari 2019	Estimari 2020
		TOTAL	din care credite bugetare destinate stingerii platilor restante	Trim I	Trim.II	Trim.III	Trim.IV			
A	B	1=3+4+5+6	2	3	4	5	6	7	8	9
71	TITLUL XIII ACTIVE NEFINANCIARE	5.428,12		5.428,12						
7101	Active fixe	5.428,12		5.428,12						
710101	Constructii	5.428,12		5.428,12						
840703	Transport rutier	5.428,12		5.428,12						
84070301	Drumuri si poduri	5.428,12		5.428,12						
9907	EXCEDENT/DEFICIT	-5.556,07		-5.556,07						

Ordonator principal de credite,  
Președinte  
Mircea Elviu Bobora



Director executiv,  
Daniela Ioana Dan



SERVICIUL BUGET  
FINANCIAR CONTAS  
De Me

## U.A.T. JUDETUL HUNEDOARA

BUGETUL LOCAL PE ANUL 2017  
SECTIUNEA DE DEZVOLTARE

Data : 31/03/2017 Tit: 25 pag: 1 - mii lei-

Cod	Denumire indicator	Prevederi anuale		Prevederi trimestriale			
		Program 2017	din care credite bugetare destinate stingerii platilor restante	Trim I	Trim.II	Trim.III	Trim.IV
A	B	1=3+4+5+6	2	3	4	5	6
000107	SURSA DE FINANTARE						
	III OPERATIUNI FINANCIARE	155,13		155,13			
4107	Alte operatiuni financiare	155,13		155,13			
410702	Sume aferente creditelor interne	155,13		155,13			
41070201	Sume aferente creditelor interne	27,18		27,18			
41070202	Sume aferente imprumuturilor contractate conform OUG nr.2/2015 pentru finantarea cheltuielilor aflate in sarcina unitatilor administrativ-teritoriale	127,95		127,95			
5007	CREDITE INTERNE	5.556,07		5.556,07			
01	CHELTUIELI CURENTE	127,95		127,95			
56	TITLUL VIII PROIECTE CU FINANTARE						
	FONDURI EXTERNE NERAMBURSABILE						
	POSTADERARE	127,95		127,95			
5601	Programe din Fondul European de Dezvoltare Regionala (FEDR)	127,95		127,95			
560102	Finantarea externa nerambursabila	7,00		7,00			
560103	Cheltuieli neeligibile	120,95		120,95			
70	CHELTUIELI DE CAPITAL	5.428,12		5.428,12			
71	TITLUL XIII ACTIVE NEFINANCIARE	5.428,12		5.428,12			
7101	Active fixe	5.428,12		5.428,12			
710101	Constructii	5.428,12		5.428,12			
7407	PROTECTIA MEDIULUI	127,95		127,95			
01	CHELTUIELI CURENTE	127,95		127,95			
56	TITLUL VIII PROIECTE CU FINANTARE						

BUGETUL LOCAL PE ANUL 2017  
SECTIUNEA DE DEZVOLTARE

Data : 31/03/2017 Tit: 25 pag: 2 - mii lei-

Cod	Denumire indicator	Prevederi anuale		Prevederi trimestriale			
		Program 2017	din care credite bugetare destinate stingerii platilor restante	Trim I	Trim II	Trim III	Trim IV
A	B	1=3+4+5+6	2	3	4	5	6
	FONDURI EXTERNE NERAMBURSABILE						
	POST ADERARE	127,95		127,95			
5601	Programe din Fondul European de Dezvoltare Regionala (FEDR)	127,95		127,95			
560102	Finantarea externa nerambursabila	7,00		7,00			
560103	Cheltuieli neeligibile	120,95		120,95			
8407	TRANSPORTURI	5.428,12		5.428,12			
70	CHELTUIELI DE CAPITAL	5.428,12		5.428,12			
71	TITLUL XIII ACTIVE NEFINANCIARE	5.428,12		5.428,12			
7101	Active fixe	5.428,12		5.428,12			
710101	Constructii	5.428,12		5.428,12			
9907	EXCEDENT/DEFICIT	-5.556,07		-5.556,07			
990797	Excedentul/Deficitul sectiunii de dezvoltare	-5.400,94		-5.400,94			

Ordonator principal de credite,  
Președinte  
Mircea Flaviu Bobora



Director executiv,  
Daniela Ioana Dan

SERVICIUL BUGET FINANCIAR  
CONTABILITATE

BUGETUL INSTITUTIILOR PUBLICE SI ACTIVITATILOR FINANTATE INTEGRAL SAU PARTIAL DIN VENITURI PROPRII  
PE ANUL 2017 SI ESTIMARI PE ANII 2018-2020

Data : 31/03/2017 Tit: pag: 1 - mii lei-

HR 4890/11.04.2017

Cod	Denumire indicator	Prevederi anuale buget 2017		Prevederi trimestriale buget 2017				Estimari 2018	Estimari 2019	Estimari 2020
		TOTAL	din care credite bugetare destinate stingerii platilor restante	Trim I	Trim.II	Trim.III	Trim.IV			
A	B	1=3+4+5+6	2	3	4	5	6	7	8	9
000110	TOTAL VENITURI-VENITURI	179.128,02		46.609,75	53.182,98	43.421,05	35.914,24	179.006,22	184.433,99	189.967,84
000210	I. VENITURI CURENTE	119.702,71		30.692,94	34.526,17	29.610,18	24.873,42	124.630,35	126.907,08	129.218,80
290010	C. Venituri nefiscale	119.702,71		30.692,94	34.526,17	29.610,18	24.873,42	124.630,35	126.907,08	129.218,80
300010	C1 Venituri din proprietate	46,63		14,43	16,43	9,93	5,84	29,11	30,11	31,11
3010	VENITURI DIN PROPRIETATE	46,63		14,43	16,43	9,93	5,84	29,11	30,11	31,11
301005	Venituri din concesiuni si inchirieri	46,63		14,43	16,43	9,93	5,84	29,11	30,11	31,11
30100530	Alte venituri din concesiuni si inchirieri de catre institutiile publice	46,63		14,43	16,43	9,93	5,84	29,11	30,11	31,11
330010	C2 Vanzari de bunuri si servicii	119.656,08		30.678,51	34.509,74	29.600,25	24.867,58	124.601,24	126.876,97	129.187,69
3310	VENITURI DIN PRESTARI DE SERVICII SI ACTIVITATI	119.480,68		30.597,11	34.477,74	29.568,25	24.837,58	124.475,24	126.749,97	129.059,69
331008	Venituri din prestari de servicii	1.738,25		514,60	614,25	605,25	204,15	1.839,43	1.890,44	1.941,44
331013	Contributia de intretinere a persoanelor asistate	230,00		55,00	59,00	58,00	58,00	250,00	270,00	290,00
331019	Venituri din serbati si spectacole, scoalare, manifestari culturale, artistice si sportive	291,40		87,30	85,70	53,70	64,70	322,00	333,00	344,00
331021	Venituri din contractele incheiate cu casele de asigurari sociale de sanatate	82.254,43		2.600,81	22.259,39	20.351,90	18.042,33	86.010,64	87.116,44	88.222,34
331030	Venituri din contractele incheiate cu directiile de sanatate publica din sume alocate de la bugetul de stat	16.122,00		5.034,00	5.034,00	3.034,00	3.020,00	16.130,00	16.635,00	16.645,00
331031	Venituri din contracte incheiate cu directiile de sanatate publica din sume alocate din veniturile proprii ale Ministerului Sanatatii	10.185,09		1.520,00	4.090,00	3.060,00	1.515,00	10.191,33	10.701,40	11.211,47
331032	Venituri din contracte incheiate cu institutiile de medicina legala	6.000,00		1.550,00	1.550,00	1.450,00	1.450,00	7.000,00	7.000,00	7.500,00
331050	Alte venituri din prestari de servicii si alte activitati	2.659,60		435,40	785,40	955,40	483,40	2.731,84	2.803,69	2.903,54
3410	VENITURI DIN TAXE ADMINISTRATIVE, ELIBERARI PERMISE	125,00		31,00	32,00	32,00	30,00	126,00	127,00	128,00
341050	Alte venituri din taxe administrative, eliberari permise	125,00		31,00	32,00	32,00	30,00	126,00	127,00	128,00
3710	TRANSFERURI VOLUNTARE, ALTELE SUBVENTIILE	50,40		50,40						

A.J.F.P. Hunedoara  
12 APR. 2017  
6861

**BUGETUL INSTITUTIILOR PUBLICE SI ACTIVITATILOR FINANTATE INTEGRAL SAU PARTIAL DIN VENITURI PROPRII  
PE ANUL 2017 SI ESTIMARI PE ANII 2018-2020**

Data : 31/03/2017

Tit:

pag: 2 - mii lei-

Cod	Denumire indicator	Prevederi anuale buget 2017		Prevederi trimestriale buget 2017				Estimari 2018	Estimari 2019	Estimari 2020
		TOTAL	din care credite bugetare destinate stingerii platilor restante	Trim I	Trim.II	Trim.III	Trim.IV			
A	B	1=3+4+5+6	2	3	4	5	6	7	8	9
371001	Donatii si sponsorizari	50,40		50,40						
371005	Varsaminte din sectiunea de functionare pentru finantarea sectiunii de dezvoltare a bugetului local	-137,50			-137,50					
371004	Varsaminte din sectiunea de functionare	137,50			137,50					
410010	IV. Subventii	58.423,55		14.915,05	18.656,81	13.810,87	11.040,82	54.375,87	57.526,91	60.749,04
4210	SUBVENTII DE LA BUGETUL DE STAT	533,40		533,40						
421059	Subventii de la bugetul de stat catre institutiile publice finantate partial sau integral din venituri proprii pentru proiecte finantate din FEN postaderare	533,40		533,40						
4310	SUBVENTII DE LA ALTE ADMINISTRATII	57.890,15		14.381,65	18.656,81	13.810,87	11.040,82	54.375,87	57.526,91	60.749,04
431009	Subventii pentru institutii publice	21.215,00		5.447,65	6.126,17	5.126,23	4.514,95	25.605,17	28.169,90	30.860,71
431014	Subventii de la bugetele locale pentru finantarea cheltuielilor curente din domeniul sanatatii	6.500,00		2.500,00	3.700,00	200,00	100,00	6.469,70	6.555,01	6.585,33
431014	Subventii din bugetele locale pentru finantarea cheltuielilor de capital din domeniul sanatatii	1.050,00			588,00	462,00				
431019	Subventii pentru institutii publice destinate sectiunii de dezvoltare	2.930,00		110,50	1.254,00	1.054,00	521,50	301,00	302,00	303,00
451053	Subventii din bugetul Fondului National Unic de asigurari sociale de sanatate pentru acoperirea cresterilor salariale	26.195,15		6.323,50	6.988,64	6.988,64	5.894,37	22.000,00	22.500,00	23.000,00
4510	SUME FEN POSTADERARE IN CONTUL EFECTUATE SI PREFINANȚARI	1.001,76		1.001,76						
451001	Fondul European de Dezvoltare Regionala	1.001,76		1.001,76						
5010	VENITURI PROPRII SI SUBVENTII	181.133,42	3.331,03	48.615,15	53.182,98	43.421,05	75.914,24	179.006,22	184.433,99	189.967,84
01	CHELTUIELI CURENTE	175.515,25	3.331,03	46.963,98	51.243,48	41.923,05	35.382,74	176.942,59	182.298,59	187.760,67
10	TITLUL I CHELTUIELI DE PERSONAL	116.218,84		31.077,07	31.669,60	29.438,70	24.033,47	117.533,52	119.796,57	122.509,21
1001	Cheltuieli salariale in bani	93.206,14		24.587,62	25.110,38	24.191,57	19.316,57			
100101	Salarii de baza	57.526,25		15.049,56	15.286,80	15.292,15	11.897,74			
100105	Sporuri pentru conditiu de munca	16.591,30		4.405,10	4.564,00	4.246,00	3.376,20			
100106	Alte sporuri	8.345,45		2.242,90	2.301,00	2.067,00	1.734,55			
100110	Fond pentru posturi ocupate cu cumal	27,70		7,50	6,86	6,86	6,48			
100111	Fond aferent platii cu ora	9.501,20		2.504,42	2.555,00	2.355,00	2.086,78			

BUGETUL INSTITUTIILOR PUBLICE SI ACTIVITATILOR FINANTATE INTEGRAL SAU PARTIAL DIN VENITURI PROPRII  
PE ANUL 2017 SI ESTIMARI PE ANII 2018-2020

Data : 31/03/2017 Tit: pag: 3 - mii lei-

Cod	Denumire indicator	Prevederi anuale buget 2017		Prevederi trimestriale buget 2017				Estimari 2018	Estimari 2019	Estimari 2020
		TOTAL	din care credite bugetare destinate stingerii platilor restante	Trim I	Trim.II	Trim.III	Trim.IV			
A	B	1=3+4+5+6	2	3	4	5	6	7	8	9
100112	Indemnizatii platite unor persoane din afara unitatii	17,00		1,99	5,50	5,51	4,00			
100113	Indemnizatii de delegare	172,00		60,75	66,25	22,25	22,75			
100114	Indemnizatii de detasare	10,00		4,00	6,00					
100130	Alte drepturi salariale in bani	1.015,24		311,40	318,97	196,80	188,07			
1002	Ciobutului salariale in natura	3.204,25		781,24	876,90	808,00	739,01			
100201	Tichete de masa	2.954,25		711,24	816,80	738,00	689,01			
100202	Norme de hrana	250,00		70,00	60,00	70,00	50,00			
1003	Contributii	19.808,45		5.708,21	5.683,22	4.439,13	3.977,89			
100301	Contributii de asigurari sociale de stat	14.438,15		4.133,17	4.214,67	3.217,22	2.873,09			
100302	Contributii de asigurari de somaj	500,75		132,62	133,36	132,47	102,30			
100303	Contributii de asigurari sociale de sanatate	4.391,10		1.294,12	1.214,05	967,55	915,38			
100304	Contributii de asigurari pentru accidente de munca si boli profesionale	250,70		67,90	68,80	68,60	45,40			
100305	Prime de asigurare viata platite de angajator pentru angajati	30,00		30,00						
100306	Contributii pentru concedii si indemnizatii	197,75		50,40	52,34	53,29	41,72			
20	TITLUL II BUNURI SI SERVICII	58.275,20	3.331,03	15.707,68	18.999,88	12.281,35	11.286,29	58.698,21	61.790,90	64.740,08
2001	Bunuri si servicii	18.882,68	242,91	3.101,88	6.139,35	4.176,55	3.464,90			
200101	Furnituri de birou	473,40	6,10	31,60	195,00	131,00	65,80			
200102	Materiale pentru curatenie	505,82	22,45	162,60	163,00	107,00	73,22			
200103	Incalzit, iluminat si forta motrica	5.318,10		1.811,98	1.619,70	1.012,00	874,42			
200104	Apa, canal si salubritate	1.588,30		396,75	640,25	318,75	232,75			
200105	Carburanti si lubrifianti	443,20		106,95	148,75	98,25	89,25			
200106	Piese de schimb	830,95	26,80	171,80	358,15	158,50	142,50			
200107	Transport	18,05		6,65	5,70	4,70	1,00			
200108	Posta, telecomunicatii, radio, tv, internet	552,95		149,20	152,50	137,50	113,75			
200109	Materiale si prestari de servicii cu caracter functional	4.368,50	107,70	1.036,95	1.304,80	1.117,35	909,40			
200130	Alte bunuri si servicii pentru intretinere si functionare	4.783,21	79,86	1.177,40	1.551,50	1.091,50	962,81			
2002	Reparatii curente	437,90		112,00	163,00	121,00	41,90			

**BUCETUL INSTITUTIILOR PUBLICE SI ACTIVITATILOR FINANTATE INTEGRAL SAU PARTIAL DIN VENITURI PROPRII  
PE ANUL 2017 SI ESTIMARI PE ANII 2018-2020**

Data : 31/03/2017 Tit: pag: 4 - mii lei-

Cod	Denumire indicator	Prevederi anuale buget 2017		Prevederi trimestriale buget 2017				Estimari 2018	Estimari 2019	Estimari 2020
		TOTAL	din care credite bugetare destinate stingerii platilor restante	Trim I	Trim.II	Trim.III	Trim.IV			
A	B	1=3+4+5+6	2	3	4	5	6	7	8	9
2003	Hrana	3.615,74	163,30	1.215,45	907,50	777,00	715,79			
200301	Hrana pentru oameni	3.395,74	163,30	1.210,45	902,50	772,00	710,79			
200302	Hrana pentru animale	20,00		5,00	5,00	5,00	5,00			
2004	Medicamente si materiale sanitare	31.734,95	2.388,35	8.216,98	10.364,30	6.329,65	6.824,02			
200401	Medicamente	15.690,15	1.456,47	3.578,08	5.298,00	2.669,00	4.105,07			
200402	Materiale sanitare	8.027,35	427,60	2.165,00	2.528,00	1.825,35	1.509,00			
200405	Reactivi	6.751,15	911,13	2.209,90	2.019,50	1.516,50	1.005,25			
200404	Dezinfectanti	1.306,30	93,15	264,00	518,80	318,80	204,70			
2005	Bunuri de natura obiectelor de inventar	1.271,80	31,00	356,42	515,50	361,00	38,88			
200501	Uniforme si echipament	155,00		34,50	95,50	25,00				
200503	Lenjerie si accesorii de pat	92,00		4,00	45,00	39,00	4,00			
200530	Alte obiecte de inventar	1.024,80	31,00	317,92	375,00	297,00	34,88			
2006	Deplasari, detasari, transferari	241,80		64,80	116,00	45,00	18,00			
200601	Deplasari interne, detasari, transferari	186,80		56,80	70,00	42,00	18,00			
200602	Deplasari in strainatate	55,00		8,00	46,00	1,00				
2009	Materiale de laborator	12,60		7,60	2,00	2,00	1,00			
2011	Carti, publicatii si materiale documentare	124,30		45,00	57,90	13,20	8,20			
2012	Consultanta si expertiza	47,60		7,25	27,80	9,35	3,00			
2013	Programe profesionale	133,23		21,25	89,98	21,00	1,00			
2014	Protectia muncii	245,10	1,98	40,85	85,50	71,00	47,75			
2030	Alte cheltuieli	1.527,50	3,49	518,20	551,05	356,40	121,85			
203001	Reclama si publicitate	254,80		58,43	149,75	36,75	29,87			
203002	Protocol si reprezentare	20,00		6,00	5,00	5,00	4,00			
203003	Prime de asigurare non-viata	230,00		142,75	48,75	25,75	12,75			
203004	Chirii	209,90	3,49	90,00	70,20	39,50	10,20			
203050	Alte cheltuieli cu bunuri si servicii	812,80		241,02	257,35	249,40	65,03			
56	TITLUL VIII PROIECTE CU FINANTARE DIN FONDURI EXTERNE NERAMBURSABILE									
	POSTADERARE	105,21		65,21	40,00			40,76	40,80	40,84
5601	Programe din Fondul European de Dezvoltare Regionala (FEDR)	65,21		65,21						
560105	Cheltuieli neeligibile	65,21		65,21						
5615	Alte programe comunitare finantate in perioada 2007-2013	40,00			40,00					
561501	Finantarea nationala	40,00			40,00					

BUGETUL INSTITUTIILOR PUBLICE SI ACTIVITATILOR FINANTATE INTEGRAL SAU PARTIAL DIN VENITURI PROPRII  
PE ANUL 2017 SI ESTIMARI PE ANII 2018-2020

Data : 31/03/2017 Tit: pag: 5 - mii lei-

Cod	Denumire indicator	Prevederi anuale buget 2017		Prevederi trimestriale buget 2017				Estimari 2018	Estimari 2019	Estimari 2020
		TOTAL	din care credite bugetare destinate stingerii platilor restante	Trim I	Trim.II	Trim.III	Trim.IV			
A	B	1=3+4+5+6	2	3	4	5	6	7	8	9
59	TITLUL XI ALTE CHELTUIELI	916,00		114,02	534,00	205,00	62,98	670,10	670,32	670,54
5901	Burse	175,00		42,02	50,00	45,00	37,98			
5922	Actiuni cu caracter stiintific si socio-cultural	741,00		72,00	484,00	160,00	25,00			
70	CHELTUIELI DE CAPITAL	4.144,46		177,46	1.939,50	1.496,00	531,50	2.063,63	2.135,40	2.207,17
71	TITLUL XIII ACTIVE NEFINANCIARE	4.144,46		177,46	1.939,50	1.496,00	531,50	2.063,63	2.135,40	2.207,17
7101	Active fixe	3.133,46		177,46	1.476,50	993,00	486,50			
710101	Constructii	1.700,00			680,00	620,00	400,00			
710102	Masini, echipamente si mijloace de transport	1.236,96		177,46	627,30	356,00	76,00			
710105	Mobilier, aparatură birou si alte active corporale	46,50			56,00		10,50			
710130	Alte active fixe	150,00			133,00	17,00				
7103	Reparatii capitale aferente activelor fixe	1.011,00			463,00	503,00	45,00			
79	OPERATIUNI FINANCIARE	1.473,71		1.473,71						
81	TITLUL XVII RAMBURSARI DE CREDITE	1.473,71		1.473,71						
8104	Rambursarea imprumurilor contractate pentru finantarea proiectelor cu finantare UE	1.473,71		1.473,71						
5410	ALTE SERVICII PUBLICE GENERALE	1.225,00		322,50	324,50	303,00	275,00	1.227,00	1.229,00	1.231,00
01	CHELTUIELI CURENTE	1.225,00		322,50	324,50	303,00	275,00	1.227,00	1.229,00	1.231,00
10	TITLUL I CHELTUIELI DE PERSONAL	1.060,00		266,00	268,00	264,00	262,00	1.061,00	1.062,00	1.063,00
1001	Cheeltueli salariale in bani	865,00		218,00	217,00	215,00	215,00			
100101	Salarii de baza	750,00		188,00	188,00	187,00	187,00			
100105	Sporuri pentru conditii de munca	92,00		23,00	23,00	23,00	23,00			
100112	Indemnizatii plătite unor persoane din afara unitatii	1,00		1,00						
100113	Indemnizatii de delegare	4,00		1,00	1,00	1,00	1,00			
100130	Alte drepturi salariale in bani	18,00		5,00	5,00	4,00	4,00			
1003	Contributii	195,00		48,00	51,00	49,00	47,00			
100301	Contributii de asigurari sociale de stat	135,00		32,00	34,00	34,00	35,00			
100302	Contributii de asigurari de somaj	5,00		2,00	2,00	1,00				
100303	Contributii de asigurari sociale de sanatate	46,00		11,00	12,00	12,00	11,00			



**BUGETUL INSTITUTIILOR PUBLICE SI ACTIVITATILOR FINANTATE INTEGRAL SAU PARTIAL DIN VENITURI PROPRII  
PE ANUL 2017 SI ESTIMARI PE ANI 2018-2020**

Data : 31/03/2017 Tit: pag: 6 - mii lei-

Cod	Denumire indicator	Prevederi anuale buget 2017		Prevederi trimestriale buget 2017				Estimari 2018	Estimari 2019	Estimari 2020
		TOTAL	din care credite bugetare destinate stingerii platilor restante	Trim I	Trim.II	Trim.III	Trim.IV			
A	B	1=3+4+5+6	2	3	4	5	6	7	8	9
100304	Contributii de asigurari pentru accidente de munca si boli profesionale	2,00		1,00	1,00					
100306	Contributii pentru concedii si indemnizatii	7,00		2,00	2,00	2,00	1,00			
20	TITLUL II BUNURI SI SERVICII	165,00		56,50	56,50	39,00	13,00	166,00	167,00	168,00
2001	Bunuri si servicii	89,00		26,00	30,00	21,00	12,00			
200101	Furnituri de birou	10,00		1,00	3,00	3,00	3,00			
200103	Incalzit, iluminat si forta motrica	16,00		6,00	4,00	4,00	2,00			
200104	Apa, canal si salubritate	3,00		1,00	1,00	1,00				
200105	Carburanti si lubrifianti	5,00			5,00					
200106	Piese de schimb	5,00		2,00	2,00	1,00				
200108	Posta, telecomunicatii, radio, tv, internet	12,00		4,00	3,00	3,00	2,00			
200109	Materiale si prestari de servicii cu caracter functional	11,00		4,00	4,00	3,00				
200130	Alte bunuri si servicii pentru intretinere si functionare	27,00		3,00	3,00	6,00	5,00			
2002	Reparatii curente	9,00		3,00	3,00	3,00				
2005	Bunuri de natura obiectelor de inventar	15,00		5,00	5,00	5,00				
200530	Alte obiecte de inventar	15,00		5,00	5,00	5,00				
2006	Deplasari, detasari, transferari	23,00		14,00	6,00	3,00				
200601	Deplasari interne, detasari, transferari	15,00		6,00	6,00	3,00				
200602	Deplasari in strainatate	8,00		8,00						
2011	Carti, publicatii si materiale documentare	1,00		0,50	0,50					
2013	Programe profesionale	3,00		2,00	3,00	3,00				
2014	Protectia muncii	8,00		3,00	2,00	2,00	1,00			
2030	Alte cheltuieli	12,00		3,00	7,00	2,00				
203003	Prime de asigurare non-viata	5,00			4,00	1,00				
203030	Alte cheltuieli cu bunuri si servicii	7,00		3,00	3,00	1,00				
541010	Servicii publice comunitare de evidenta a persoanelor	1.225,00		322,50	324,50	303,00	275,00	1.227,00	1.229,00	1.231,00
6610	SANATATE	152.806,18	3.331,03	41.579,96	44.834,61	36.161,12	30.230,49	149.675,83	152.435,03	155.144,23
01	CHELTUIELI CURENTE	150.118,01	3.331,03	40.085,79	44.102,61	35.699,12	30.230,49	149.675,83	152.435,03	155.144,23
10	TITLUL I CHELTUIELI DE PERSONAL	102.125,00		27.639,04	28.083,86	25.839,87	20.562,23	101.976,68	103.083,82	104.190,96
1001	Cheltuieli salariale in bani	81.864,10		21.851,92	22.215,86	21.297,87	16.498,45			

BUGETUL INSTITUTILOR PUBLICE SI ACTIVITATILOR FINANTATE INTEGRAL SAU PARTIAL DIN VENITURI PROPRII  
PE ANUL 2017 SI ESTIMARI PE ANII 2018-2020

Data : 31/03/2017 Tit: pag: 7 - mii lei-

Cod	Denumire indicator	Prevederi anuale buget 2017		Prevederi trimestriale buget 2017				Estimari 2018	Estimari 2019	Estimari 2020
		TOTAL	din care credite bugetare destinate stingerii platilor restante	Trim I	Trim.II	Trim.III	Trim.IV			
A	B	1=3+4+5+6	2	3	4	5	6	7	8	9
100101	Salarii de baza	47.267,35		12.639,11	12.700,00	12.626,00	9.302,24			
100105	Sporuri pentru conditii de munca	16.265,20		4.314,00	4.468,00	4.174,00	3.309,20			
100106	Alte sporuri	7.971,43		2.159,90	2.173,00	1.973,00	1.665,55			
100110	Fond pentru posturi ocupate prin cumul	27,70		7,50	6,86	6,86	6,48			
100111	Fond aferent platii cu ora	9.501,20		2.504,42	2.553,00	2.355,00	2.086,78			
100112	Indemnizatii platite unor persoane din afara unitatii	16,00		0,99	5,50	5,51	4,00			
100113	Indemnizatii de delegare	108,00		51,00	52,50	2,50	2,00			
100130	Alte drepturi salariale in bani	707,20		175,00	255,00	155,00	122,20			
1002	Cheptuieii salariale in natura	2.954,25		711,24	816,00	738,00	689,01			
100201	Tichete de masa	2.954,25		711,24	816,00	738,00	689,01			
1003	Contributii	17.306,65		5.075,88	5.052,00	3.804,00	3.374,77			
100301	Contributii de asigurari sociale de stat	12.736,95		3.719,89	3.780,00	2.781,00	2.456,06			
100302	Contributii de asigurari de somaj	440,90		115,31	117,00	117,00	91,59			
100303	Contributii de asigurari sociale de sanatate	3.815,10		1.154,77	1.070,00	821,00	769,33			
100304	Contributii de asigurari pentru accidente de munca si boli profesionale	214,20		58,85	59,00	59,00	37,35			
100306	Contributii pentru concedii si indemnizatii	99,50		37,06	26,00	26,00	20,44			
20	TITLUL II BUNURI SI SERVICII	47.752,80	3.331,05	12.339,52	15.968,75	9.814,25	9.630,28	47.699,15	49.351,21	50.953,27
2001	Bunuri si servicii	12.537,26	242,91	3.112,79	4.443,85	2.650,20	2.380,42			
200101	Furnituri de birou	383,90	6,10	49,60	169,00	113,00	52,30			
200102	Materiale pentru curatenie	272,60	22,45	59,10	119,00	63,00	31,50			
200103	Incalzit, iluminat si forta motrica	4.257,86		1.335,44	1.400,00	800,00	722,42			
200104	Apa, canal si salubritate	1.470,00		360,50	610,00	290,00	209,50			
200105	Carburanti si lubrifianti	273,20		68,20	72,00	62,00	71,00			
200106	Piese de schimb	624,45	26,80	115,80	302,15	104,50	102,00			
200107	Transport	18,05		6,65	5,70	4,70	1,00			
200108	Posta, telecomunicatii, radio, tv, internet	274,15		73,70	78,00	66,00	56,45			
200109	Materiale si prestari de servicii cu caracter functional	2.262,00	107,70	431,90	673,00	563,00	594,10			
200130	Alte bunuri si servicii pentru intretinere si functionare	2.751,05	79,86	611,90	1.015,00	584,00	540,15			

**BUGETUL INSTITUTIILOR PUBLICE SI ACTIVITATILOR FINANTATE INTEGRAL SAU PARTIAL DIN VENITURI PROPRII  
PE ANUL 2017 SI ESTIMARI PE ANII 2018-2020**

Data : 31/03/2017 Tit: pag: 8 - mii lei-

Cod	Denumire indicator	Prevederi anuale buget 2017		Prevederi trimestriale buget 2017				Estimari 2018	Estimari 2019	Estimari 2020
		TOTAL	din care credite bugetare destinate stingerii platilor restante	Trim I	Trim.II	Trim.III	Trim.IV			
A	B	1=3+4+5+6	2	3	4	5	6	7	8	9
2002	Reparatii curente	164,90		71,00	67,00	16,00	10,90			
2003	Hrana	2.299,74	163,30	633,95	685,00	540,00	440,79			
200301	Hrana pentru oameni	2.299,74	163,30	633,95	685,00	540,00	440,79			
2004	Medicamente si materiale sanitare	31.434,95	2.388,35	8.079,98	10.309,30	6.269,65	6.776,02			
200401	Medicamente	15.396,15	1.456,47	3.457,08	5.252,00	2.623,00	4.064,07			
200402	Materiale sanitare	7.987,35	427,60	2.150,00	2.520,00	1.314,25	1.503,00			
200403	Reactii	6.749,15	911,13	2.209,90	2.019,50	1.514,50	1.005,25			
200404	Dezinfectanti	1.302,30	93,15	263,00	517,80	317,80	203,70			
2005	Bunuri de natura obiectelor de inventar	712,30	31,00	189,92	274,50	244,00	3,88			
200501	Uniforme si echipament	20,00			20,00					
200503	Lenjerie si accesorii de pat	55,00			30,00	25,00				
200530	Alte obiecte de inventar	637,30	31,00	189,92	224,50	219,00	3,88			
2006	Deplasari, detasari, transferari	43,80		16,80	18,00	8,00	1,00			
200601	Deplasari interne, detasari, transferari	43,80		16,80	18,00	8,00	1,00			
2009	Materiale de laborator	12,60		7,60	2,00	2,00	1,00			
2011	Carti, publicatii si materiale documentare	1,30		0,50	0,40	0,20	0,20			
2012	Consultanta si expertiza	22,00		0,50	21,50					
2013	Pregatire profesionala	51,75		5,75	26,00	2,00				
2014	Protectia muncii	83,10	1,98	21,85	29,00	24,00	8,25			
2030	Alte cheltuieli	359,10	3,49	200,88	92,20	58,20	7,82			
203001	Reclama si publicitate	24,80		16,18	5,00	3,00	0,62			
203003	Prime de asigurare non-viata	110,00		90,00	10,00	10,00				
203004	Chirii	161,60	3,49	79,00	61,20	29,20	1,20			
203030	Alte cheltuieli cu bunuri si servicii	62,70		24,70	16,00	16,00	6,00			
56	TITLUL VIII PROIECTE CU FINANTARE DIN FONDURI EXTERNE NERAMBURSABILE									
	POSTADERARE	65,21		65,21						
5601	Programe din Fondul European de Dezvoltare Regionala (FEDR)	65,21		65,21						
560105	Cheltuieli neeligibile	65,21		65,21						
59	TITLUL XI ALTE CHELTUIELI	175,00		42,02	50,00	45,00	37,98			
5901	Burse	175,00		42,02	50,00	45,00	37,98			
70	CHELTUIELI DE CAPITAL	1.214,46		20,46	732,00	462,00				
71	TITLUL XIII ACTIVE NEFINANCIARE	1.214,46		20,46	732,00	462,00				
7101	Active fixe	289,46		20,46	269,00					



BUGETUL INSTITUTIILOR PUBLICE SI ACTIVITATILOR FINANTATE INTEGRAL SAU PARTIAL DIN VENITURI PROPRII  
PE ANUL 2017 SI ESTIMARI PE ANII 2018-2020

Data : 31/03/2017 Tit: pag: 9 - mii lei-

Cod	Denumire indicator	Prevederi anuale buget 2017		Prevederi trimestriale buget 2017				Estimari 2018	Estimari 2019	Estimari 2020
		TOTAL	din care credite bugetare destinate stingerii platilor restante	Trim I	Trim.II	Trim.III	Trim.IV			
A	B	1=3+4+5+6	2	3	4	5	6	7	8	9
710102	Masini, echipamente si mijloace de transport	177,46		20,46	157,00					
710130	Alte active fixe	112,00			112,00					
7103	Reparatii capitale aferente activelor fixe	925,00			463,00	462,00				
79	OPERATIUNI FINANCIARE	1.473,71		1.473,71						
81	TITLUL XVII RAMBURSARI DE CREDITE	1.473,71		1.473,71						
8104	Rambursarea imprumuturilor contractate pentru finantarea proiectelor cu finantare UE	1.473,71		1.473,71						
661006	Servicii medicale in unitati sanitare cu paturi	152.806,18	3.331,03	41.579,96	44.834,61	36.161,12	30.230,49	149.675,83	152.435,03	155.144,23
66100601	Spatiale generale	152.806,18	3.331,03	41.579,96	44.834,61	36.161,12	30.230,49	149.675,83	152.435,03	155.144,23
6710	CULTURA, RECREERE SI RELIGIE	18.153,00		3.882,45	5.464,87	5.008,93	3.796,75	21.116,89	23.425,46	25.989,11
91	CHELTUIELI CORENTE	16.160,00		3.882,45	4.731,37	4.214,93	3.331,23	19.052,26	21.290,06	23.781,94
10	TITLUL I CHELTUIELI DE PERSONAL	9.352,24		2.216,53	2.400,74	2.398,33	2.336,74	10.694,34	11.597,25	12.875,75
1001	CheLTUIELI salariale in bani	7.682,04		1.817,70	1.972,52	1.966,70	1.925,12			
100101	Salarii de baza	7.165,00		1.665,55	1.838,80	1.861,15	1.794,50			
100105	Sporuri pentru conditii de munca	50,00		10,00	15,00	15,00	10,00			
100106	Alte sporuri	115,00			45,00	35,00	35,00			
100113	Indemnizatii de delegare	57,00		5,75	11,75	17,75	18,75			
100114	Indemnizatii de detasare	5,00		2,00	3,00					
100120	Alte drepturi salariale in bani	290,04		151,40	58,97	37,80	61,87			
1003	Contributii	1.670,30		398,33	428,22	431,63	411,62			
100301	Contributii de asigurari sociale de stat	1.160,50		275,43	295,12	300,12	289,83			
100302	Contributii de asigurari de somaj	38,85		10,31	10,36	10,47	7,71			
100303	Contributii de asigurari sociale de sanatate	381,70		93,05	98,05	96,55	94,05			
100304	Contributii de asigurari pentru accidente de munca si boli profesionale	23,00		5,65	6,40	6,20	4,73			
100306	Contributii pentru concedii si indemnizatii	66,25		14,39	18,29	18,29	15,28			
20	TITLUL II BUNURI SI SERVICII	6.026,66		1.593,92	1.806,63	1.656,60	969,51	7.648,06	8.981,69	10.194,81
2001	Bunuri si servicii	4.346,18		1.201,85	1.228,50	1.149,35	766,48			
200101	Furnituri de birou	47,50		20,00	14,00	6,30	7,00			

BUGETUL INSTITUTILOR PUBLICE SI ACTIVITATILOR FINANTATE INTEGRAL SAU PARTIAL DIN VENITURI PROPRII  
PE ANUL 2017 SI ESTIMARI PE ANII 2018-2020

Data : 31/03/2017      Tit:      pag: 10 - mii lei-

Cod	Denumire indicator	Prevederi anuale buget 2017		Prevederi trimestriale buget 2017				Estimari 2018	Estimari 2019	Estimari 2020
		TOTAL	din care credite bugetare destinate stingerii platilor restante	Trim I	Trim.II	Trim.III	Trim.IV			
A	B	1=3+4+5+6	2	3	4	5	6	7	8	9
200102	Materiale pentru curatenie	24,22		9,50	5,00	6,00	3,72			
200103	Incalzit, iluminat si forta motrica	612,00		217,30	141,70	154,00	99,00			
200104	Apa, canal si salubritate	70,50		13,25	19,25	18,75	14,25			
200105	Carburanti si lubrifianti	82,00		18,75	18,75	30,25	14,25			
200106	Piese de schimb	37,50		10,00	10,00	9,00	8,50			
200108	Posta, telecomunicatii, radio, tv, internet	191,80		49,50	51,50	49,00	41,80			
200109	Materialne si prestari de servicii cu caracter functional	1.864,50		500,05	576,80	501,35	286,30			
200130	Alte bunuri si servicii pentru intretinere si functionare	1.416,16		358,50	391,50	374,50	291,66			
2002	Reparatii curente	182,00		20,00	65,00	84,00	13,00			
2004	Medicamente si materiale sanitare	2,00				2,00				
200403	Reactivi	2,00				2,00				
2005	Bunuri de natura obiectelor de inventar	176,00		50,00	58,00	50,00	18,00			
200503	Lenjerie si accesorii de pat	1,00			1,00					
200530	Alte obiecte de uz curat	175,00		50,00	57,00	50,00	18,00			
2006	Deplasari, deplasari, transferari	110,00		22,00	45,00	26,00	17,00			
200601	Deplasari interne, deplasari, transferari	103,00		22,00	39,00	25,00	17,00			
200602	Deplasari in strainatate	7,00			6,00	1,00				
2011	Carti, publicatii si materiale documentare	110,00		41,00	54,00	10,00	5,00			
2012	Consultanta si expertiza	25,60		6,75	6,30	9,55	3,00			
2013	Programe profesionale	34,48		4,50	19,98	10,00				
2014	Protectia muncii	139,00		13,50	47,00	42,50	36,00			
2030	Alte cheltuieli	901,40		234,32	282,85	273,20	111,03			
203001	Reclama si publicitate	155,00		22,25	49,75	35,75	29,25			
203002	Protocol si reprezentare	20,00		6,00	5,00	5,00	4,00			
203003	Prime de asigurare non-viata	55,00		12,75	14,75	14,75	12,75			
203004	Chirii	48,30		20,00	9,00	10,30	9,00			
203030	Alte cheltuieli cu bunuri si servicii	643,10		173,32	204,35	209,40	56,03			
56	TITLUL VIII PROIECTE CU FINANTARE DIN FONDURI EXTERNE NERAMBURSABILE									
	POSTADERARE	40,00			40,00			40,76	40,80	40,84
5615	Alte programe comunitare finantate in perioada 2007-2013	40,00			40,00					



BUGETUL INSTITUTIILOR PUBLICE SI ACTIVITATILOR FINANTATE INTEGRAL SAU PARTIAL DIN VENITURI PROPRII  
PE ANUL 2017 SI ESTIMARI PE ANII 2018-2020

Data : 31/03/2017 Tit: pag: 12 - mii lei-

Cod	Denumire indicator	Prevederi anuale buget 2017		Prevederi trimestriale buget 2017				Estimari 2018	Estimari 2019	Estimari 2020
		TOTAL	din care credite bugetare destinate stingerii platilor restante	Trim I	Trim.II	Trim.III	Trim.IV			
A	B	1=3+4+5+6	2	3	4	5	6	7	8	9
	accidente de munca si boli profesionale	8,00		1,00	1,00	3,00	3,00			
100306	Contributii pentru concedii si indemnizatii	12,00		2,95	3,05	5,00	3,00			
20	TITLUL II BUNURI SI SERVICII	3.124,24		1.380,24	591,00	578,00	575,00	2.635,00	2.741,00	2.874,00
2001	Bunuri si servicii	1.224,24		558,24	243,00	211,00	210,00			
200101	Furnituri de birou	13,00		5,00	3,00	2,50	2,50			
200102	Materiale pentru curatenie	199,00		91,00	36,00	36,00	36,00			
200103	Incalzit, iluminat si forta motrica	380,24		246,24	58,00	38,00	38,00			
200104	Apa, canal si salubritate	40,00		15,00	9,00	8,00	8,00			
200105	Carburanti si lubrifianti	18,00		7,00	5,00	3,00	3,00			
200106	Piese de schimb	4,00		1,00	1,00	1,00	1,00			
200108	Posta, telecomunicatii, radio, tv, internet	10,00		5,00	2,00	1,50	1,50			
200109	Materiale si prestari de servicii cu caracter functional	36,00		9,00	9,00	9,00	9,00			
200130	Alte bunuri si servicii pentru intretinere si functionare	524,00		179,00	122,00	112,00	111,00			
2002	Reparatii curente	72,00		18,00	18,00	18,00	18,00			
2003	Hrana	1.316,00		581,50	222,50	237,00	275,00			
200301	Hrana pentru oameni	1.296,00		576,50	217,50	232,00	270,00			
200302	Hrana pentru animale	20,00		5,00	5,00	5,00	5,00			
2004	Medicamente si materiale sanitare	288,00		137,00	55,00	48,00	48,00			
200401	Medicamente	249,00		121,00	46,00	41,00	41,00			
200402	Materiale sanitare	35,00		15,00	8,00	6,00	6,00			
200404	Dezinfectanti	4,00		1,00	1,00	1,00	1,00			
2005	Bunuri de natura obiectelor de inventar	178,00		61,50	42,50	57,00	17,00			
200501	Uniforme si echipament	30,00		4,50	5,50	20,00				
200503	Lenjerie si accesorii de pat	36,00		4,00	14,00	14,00	4,00			
200530	Alte obiecte de inventar	112,00		53,00	23,00	23,00	13,00			
2011	Carti, publicatii si materiale documentare	12,00		3,00	3,00	3,00	3,00			
2013	Pregatire profesionala	4,00		1,00	1,00	1,00	1,00			
2030	Alte cheltuieli	30,00		20,00	4,00	3,00	3,00			
203030	Alte cheltuieli cu bunuri si servicii	30,00		20,00	4,00	3,00	3,00			
681005	Asistenta sociala in caz de boli si invaliditati	1.984,24		1.097,24	505,00	292,00	290,00	1.122,00	1.122,00	1.122,00






BUGETUL INSTITUTIILOR PUBLICE SI ACTIVITATILOR FINANTATE INTEGRAL SAU PARTIAL DIN VENITURI PROPRII  
PE ANUL 2017 SI ESTIMARI PE ANII 2018-2020

Data : 31/03/2017 Tit: pag: 14 - mii lei-

Cod	Denumire indicator	Prevederi anuale buget 2017		Prevederi trimestriale buget 2017				Estimari 2018	Estimari 2019	Estimari 2020
		TOTAL	din care credite bugetare destinate stingerii platilor restante	Trim I	Trim.II	Trim.III	Trim.IV			
A	B	1=3+4+5+6	2	3	4	5	6	7	8	9
	caracter functional	195,00		92,00	42,00	41,00	20,00			
200130	Alte bunuri si servicii pentru intretinere si functionare	65,00		20,00	15,00	15,00	15,00			
2002	Reparatii curente	10,00			10,00					
2004	Medicamente si materiale sanitare	10,00				10,00				
200401	Medicamente	5,00				5,00				
200402	Materiale sanitare	5,00				5,00				
2005	Bunuri de natura obiectelor de inventar	190,50		50,00	135,50	5,00				
200501	Uniforme si echipament	105,00		30,00	70,00	5,00				
200530	Alte obiecte de inventar	85,50		20,00	65,50					
2006	Deplasari, detasari, transferari	65,00		12,00	47,00	6,00				
200601	Deplasari interne, detasari, transferari	25,00		12,00	7,00	6,00				
200602	Deplasari in strainatate	40,00			40,00					
2013	Programe profesionale	55,00		10,00	40,00	5,00				
2014	Protectia muncii	15,00		2,50	7,50	2,50	2,50			
2030	Alte cheltuieli	225,00		60,00	145,00	20,00				
203001	Reclama si publicitate	95,00			95,00					
203003	Prime de asigurare non-viata	60,00		40,00	20,00					
203050	Alte cheltuieli cu bunuri si servicii	70,00		20,00	30,00	20,00				
70	CHELTUIELI DE CAPITAL	937,00		157,00	474,00	240,00	66,00			
71	TITLUL XIII ACTIVE NEFINANCIARE	937,00		157,00	474,00	240,00	66,00			
7101	Active fixe	937,00		157,00	474,00	240,00	66,00			
710102	Masini, echipamente si mijloace de transport	906,00		157,00	458,00	225,00	66,00			
710103	Mobilier, apartinut birotica si alte active corporale	16,00			16,00					
710150	Alte active fixe	15,00				15,00				
871050	Alte activitati economice	4 137,00		1 028,00	1 546,00	948,00	615,00	2 545,50	2 545,50	2 545,50
9910	EXCEDENT/DEFICIT	-2.005,40	-3.331,03	-2.005,40						



 Ordonator principal de credite,  
 Preşedinte  
 Mircea Flaviu Bobora

  
 Director executiv,  
 Daniela Ioana Dan

SERVICIUL BUGET FINANCIAR  
 CONTABILITATE  
 Muneş

BUGETUL CENTRALIZAT AL INSTITUTIILOR PUBLICE SI ACTIVITATILOR FINANTATE INTEGRAL SAU PARTIAL  
DIN VENITURI PROPRII  
SECTIUNEA DE FUNCTIONARE

Data: 31/03/2017 Tit: pag: 1 - mii lei-

Cod	Denumire indicator	Prevederi anuale		Prevederi trimestriale			
		Program 2012	din care credite bugetare destinate stingerii platilor restante	Trim I	Trim.II	Trim.III	Trim.IV
A	B	1=3+4+5+6	2	3	4	5	6
000110	TOTAL VENITURI-VENITURI	173.475,36		44.964,09	51.203,48	41.925,05	35.382,74
000210	I. VENITURI CURENTE	119.565,21		30.692,94	34.388,67	29.610,18	24.873,42
290010	C. Venituri nefiscale	119.565,21		30.692,94	34.388,67	29.610,18	24.873,42
300010	C1. Venituri din proprietate	46,63		14,43	16,43	9,93	5,84
3010	VENITURI DIN PROPRIETATE	46,63		14,43	16,43	9,93	5,84
301005	Venituri din concesiuni si inchirieri	46,63		14,43	16,43	9,93	5,84
330010	C2. Vanzari de bunuri si servicii	119.518,58		30.678,51	34.372,24	29.600,25	24.867,58
3310	VENITURI DIN PRESTARI DE SERVICII SI ACTIVITATI	119.480,68		30.597,11	34.477,74	29.568,25	24.837,58
331008	Venituri din prestari de servicii	1.738,25		314,60	614,25	605,25	204,15
331013	Contributia de intretinere a persoanelor asistate	230,00		55,00	59,00	58,00	58,00
331019	Venituri din serbari si spectacole scolare manifestari culturale, artistice si sportive	291,40		87,30	85,70	53,70	64,70
331021	Venituri din contractele incheiate cu casele de asigurari sociale de sanatate	82.254,43		21.600,81	22.259,39	20.351,90	18.042,33
331030	Venituri din contractele incheiate cu directiile de sanatate publica din sume alocate de la bugetul de stat	16.122,00		5.034,00	5.034,00	3.034,00	3.020,00
331031	Venituri din contracte incheiate cu directiile de sanatate publica din sume alocate din veniturile proprii ale Ministerului Sanatatii	10.185,00		1.520,00	4.090,00	3.060,00	1.515,00

**BUGETUL CENTRALIZAT AL INSTITUTIILOR PUBLICE SI ACTIVITATILOR FINANTATE INTEGRAL SAU PARTIAL  
DIN VENITURI PROPRII  
SECTIUNEA DE FUNCTIONARE**

Data : 31/03/2017 Tit: pag: 2 - mii lei-

Cod	Denumire indicator	Prevederi anuale		Prevederi trimestriale			
		Program 2012	din care credite bugetare destinate stingerii platilor restante	Trim I	Trim II	Trim III	Trim IV
A	B	1=3+4+5+6	2	3	4	5	6
331032	Venituri din contracte incheiate cu institutiile de medicina legala	6.000,00		1.550,00	1.550,00	1.450,00	1.450,00
331050	Alte venituri din prestari de servicii si alte activitati	2.659,60		435,40	785,40	955,40	483,40
3410	VENITURI DIN TAXE ADMINISTRATIVE, ELIBERARI PERMISE	125,00		31,00	32,00	32,00	30,00
341050	Alte venituri din taxe administrative, eliberari permise	125,00		31,00	32,00	32,00	30,00
3710	TRANSFERURI VOLUNTARE, ALTELE						
	SUBVENTIILE	-87,10		50,40	-137,50		
371001	Donatii si sponsorizari	50,40		50,40			
371003	Varsaminte din sectiunea de functionare pentru finantarea sectiunii de dezvoltare a bugetului local	-137,50			-137,50		
410010	IV. Subventii	53.910,15		14.271,15	16.814,81	12.314,87	10.509,32
4310	SUBVENTII DE LA ALTE ADMINISTRATII	53.910,15		14.271,15	16.814,81	12.314,87	10.509,32
431009	Subventii pentru institutii publice	21.215,00		5.447,65	6.126,17	5.126,23	4.514,95
431010	Subventii de la bugetele locale pentru finantarea cheltuielilor curente din domeniul sanatatii	6.500,00		2.500,00	3.700,00	200,00	100,00
431033	Subventii din bugetul Fondului National Unic de asigurari sociale de sanatate pentru acoperirea cresterilor salariale	26.195,15		6.323,50	6.988,64	6.988,64	5.894,37
5010	VENITURI PROPRII - SUBVENTII	175.410,04	3.331,03	46.898,77	51.203,48	41.925,05	35.382,74

BUGETUL CENTRALIZAT AL INSTITUTIILOR PUBLICE SI ACTIVITATILOR FINANTATE INTEGRAL SAU PARTIAL  
DIN VENITURI PROPRII  
SECTIUNEA DE FUNCTIONARE

Data : 31/03/2017 Tit: pag: 3 - mii lei-

Cod	Denumire indicator	Prevederi anuale		Prevederi trimestriale			
		Program 2012	din care credite bugetare destinate stingerii platilor restante	Trim I	Trim II	Trim III	Trim IV
A	B	1=3+4+5+6	2	3	4	5	6
01	CHELTUIELI CURENTE	175.410,04	3.331,03	46.898,77	51.203,48	41.925,05	35.382,74
10	TITLUL I CHELTUIELI DE PERSONAL	116.218,84		31.077,07	31.669,60	29.438,70	24.033,47
1001	Cheltuieli salariale in bani	93.206,14		24.587,62	25.110,38	24.191,57	19.316,57
100101	Salarii de baza	57.526,25		15.049,56	15.286,80	15.292,15	11.897,74
100105	Sporuri pentru conditii de munca	16.591,30		4.405,10	4.564,00	4.246,00	3.376,20
100106	Alte sporuri	8.345,45		2.242,90	2.301,00	2.067,00	1.734,55
100110	Fond pentru posturi ocupate prin cumul	27,70		7,50	6,86	6,86	6,48
100111	Fond aferent platii cu ora	9.501,20		2.504,42	2.555,00	2.355,00	2.086,78
100112	Indemnizatii platite unor persoane din afara unitatii	17,00		1,99	5,50	5,51	4,00
100113	Indemnizatii de delegare	172,00		60,75	66,25	22,25	22,75
100114	Indemnizatii de detasare	10,00		4,00	6,00		
100130	Alte drepturi salariale in bani	1.015,24		311,40	318,97	196,80	188,07
1002	Cheltuieli salariale in natura	3.204,25		781,24	876,00	808,00	739,01
100201	Tichete de masa	2.954,25		711,24	816,00	738,00	689,01
100202	Norme de hrana	250,00		70,00	60,00	70,00	50,00
1003	Contributii	19.808,45		5.708,21	5.683,22	4.439,13	3.977,89
100301	Contributii de asigurari sociale de stat	14.438,15		4.133,17	4.214,67	3.217,22	2.873,09
100302	Contributii de asigurari de somaj	500,75		132,62	133,36	132,47	102,30
100303	Contributii de asigurari sociale de sanatate	4.391,10		1.294,12	1.214,05	967,55	915,38
100304	Contributii de asigurari pentru accidente de munca si boli profesionale	250,70		67,90	68,80	68,60	45,40

BUGETUL CENTRALIZAT AL INSTITUTIILOR PUBLICE SI ACTIVITATILOR FINANTATE INTEGRAL SAU PARTIAL  
DIN VENITURI PROPRII  
SECTIUNEA DE FUNCTIONARE

Data : 31/03/2017

Tit:

pag: 4 - mii lei-

Cod	Denumire indicator	Prevederi anuale		Prevederi trimestriale			
		Program 2012	din care credite bugetare destinate stingerii platilor restante	Trim I	Trim.II	Trim.III	Trim.IV
A	B	1=3+4+5+6	2	3	4	5	6
100305	Prime de asigurare viata platite de angajator pentru angajati	30,00		30,00			
100306	Contributii pentru concedii si indemnizatii	197,75		50,40	52,34	53,29	41,72
20	TITLUL II BUNURI SI SERVICII	58.275,20	3.331,03	15.707,68	18.999,88	12.281,35	11.286,29
2001	Bunuri si servicii	18.882,68	242,91	5.101,88	6.139,35	4.176,55	3.464,90
200101	Furnituri de birou	473,40	6,10	81,60	195,00	131,00	65,80
200102	Materiale pentru curatenie	505,82	22,45	162,60	163,00	107,00	73,22
200103	Incalzit, iluminat si forta motrica	5.318,10		1.811,98	1.619,70	1.012,00	874,42
200104	Apa, canal si salubritate	1.588,50		396,75	640,25	318,75	232,75
200105	Carburanti si lubrifianti	443,20		106,95	148,75	98,25	89,25
200106	Piese de schimb	830,95	26,80	171,80	358,15	158,50	142,50
200107	Transport	18,05		6,65	5,70	4,70	1,00
200108	Posta, telecomunicatii, radio, tv, internet	552,95		149,20	152,50	137,50	113,75
200109	Materiale si prestari de servicii cu caracter functional	4.368,50	107,70	1.036,95	1.304,80	1.117,35	909,40
200130	Alte bunuri si servicii pentru intretinere si functionare	4.783,21	79,86	1.177,40	1.551,50	1.091,50	962,81
2002	Reparatii curente	437,90		112,00	163,00	121,00	41,90
2003	Hrana	3.615,74	163,30	1.215,45	907,50	777,00	715,79
200301	Hrana pentru oameni	3.595,74	163,30	1.210,45	902,50	772,00	710,79
200302	Hrana pentru animale	20,00		5,00	5,00	5,00	5,00
2004	Medicamente si materiale sanitare	31.734,95	2.888,35	8.216,98	10.364,30	6.329,65	6.824,02

**BUGETUL CENTRALIZAT AL INS TITUTIILOR PUBLICE SI ACTIVITATILOR FINANTATE INTEGRAL SAU PARTIAL  
DIN VENITURI PROPRII  
SECTIUNEA DE FUNCTIONARE**

Data : 31/03/2017 Tit: pag: 5 - mii lei-

Cod	Denumire indicator	Prevederi anuale		Prevederi trimestriale			
		Program 2012	din care credite bugetare destinate stingerii platilor restante	Trim I	Trim.II	Trim.III	Trim.IV
A	B	1=3+4+5+6	2	3	4	5	6
200401	Medicamente	15.650,15	1.456,47	3.578,08	5.298,00	2.669,00	4.105,07
200402	Materiale sanitare	8.027,35	427,60	2.165,00	2.528,00	1.825,35	1.509,00
200403	Reactivi	6.751,15	911,13	2.209,90	2.019,50	1.516,50	1.005,25
200404	Dezinfectanti	1.306,30	93,15	264,00	518,80	318,80	204,70
2005	Bunuri de natura obiectelor de inventar	1.271,80	31,00	356,42	515,50	361,00	38,88
200501	Uniforme si echipament	155,00		34,50	95,50	25,00	
200503	Lenjerie si accesorii de pat	92,00		4,00	45,00	39,00	4,00
200530	Alte obiecte de inventar	1.024,80	31,00	317,92	375,00	297,00	34,88
2006	Deplasari, detasari, transferari	241,80		64,80	116,00	43,00	18,00
200601	Deplasari interne, detasari, transferari	186,80		56,80	70,00	42,00	18,00
200602	Deplasari in strainatate	55,00		8,00	46,00	1,00	
2009	Materiale de laborator	12,60		7,60	2,00	2,00	1,00
2011	Carti, publicatii si materiale documentare	124,30		45,00	57,90	13,20	8,20
2012	Consultanta si expertiza	47,60		7,25	27,80	9,55	3,00
2013	Pregatire profesionala	133,23		21,25	89,98	21,00	1,00
2014	Protectia muncii	245,10	1,98	40,85	85,50	71,00	47,75
2030	Alte cheltuieli	1.527,50	3,49	518,20	531,05	356,40	121,85
203001	Reclama si publicitate	254,80		38,43	149,75	36,75	29,87
203002	Protocol si reprezentare	20,00		6,00	5,00	5,00	4,00
203003	Prime de asigurare non-viata	230,00		142,75	48,75	25,75	12,75
203004	Chirii	209,90	3,49	90,00	70,20	39,50	10,20
203030	Alte cheltuieli cu bunuri si servicii	812,80		241,02	257,35	249,40	65,03
59	TITLUL XI ALTE CHELTUIELI	916,00		114,02	534,00	205,00	62,98

BUGETUL CENTRALIZAT AL INSTITUTIILOR PUBLICE SI ACTIVITATILOR FINANTATE INTEGRAL SAU PARTIAL  
DIN VENITURI PROPRII  
SECTIUNEA DE FUNCTIONARE

Data : 31/03/2017 Tit: pag: 6 - mii lei-

Cod	Denumire indicator	Prevederi anuale		Prevederi trimestriale			
		Program 2012	din care credite bugetare destinate stingerii platilor restante	Trim I	Trim.II	Trim.III	Trim.IV
A	B	1=3+4+5+6	2	3	4	5	6
5901	Burse	175,00		42,02	50,00	45,00	37,98
5922	Actiuni cu caracter stiintific si socio-cultural	741,00		72,00	484,00	160,00	25,00
5410	ALTE SERVICII PUBLICE GENERALE	1.225,00		322,50	324,50	303,00	275,00
01	CHELTUIELI CURENTE	1.225,00		322,50	324,50	303,00	275,00
10	TITLUL I CHELTUIELI DE PERSONAL	1.060,00		266,00	268,00	264,00	262,00
1001	Cheltuieli salariale in bani	865,00		218,00	217,00	215,00	215,00
100101	Salarii de baza	750,00		188,00	188,00	187,00	187,00
100105	Sporuri pentru conditii de munca	92,00		23,00	23,00	23,00	23,00
100112	Indemnizatii platite unor persoane din afara unitatii	1,00		1,00			
100113	Indemnizatii de delegare	4,00		1,00	1,00	1,00	1,00
100130	Alte drepturi salariale in bani	18,00		5,00	5,00	4,00	4,00
1003	Contributii	195,00		48,00	51,00	49,00	47,00
100301	Contributii de asigurari sociale de stat	135,00		32,00	34,00	34,00	35,00
100302	Contributii de asigurari de somaj	5,00		2,00	2,00	1,00	
100303	Contributii de asigurari sociale de sanatate	46,00		11,00	12,00	12,00	11,00
100304	Contributii de asigurari pentru accidente de munca si boli profesionale	2,00		1,00	1,00		
100306	Contributii pentru concedii si indemnizatii	7,00		2,00	2,00	2,00	1,00
20	TITLUL II BUNURI SI SERVICII	165,00		56,50	56,50	39,00	13,00

**BUGETUL CENTRALIZAT AL INSTITUTIILOR PUBLICE SI ACTIVITATILOR FINANTATE INTEGRAL SAU PARTIAL  
DIN VENITURI PROPRII  
SECTIUNEA DE FUNCTIONARE**

Data : 31/03/2017

Tit:

pag: 7 - mii lei-

Cod	Denumire indicator	Prevederi anuale		Prevederi trimestriale			
		Program 2012	din care credite bugetare destinate stingerii platilor restante	Trim I	Trim.II	Trim.III	Trim.IV
A	B	1=3+4+5+6	2	3	4	5	6
2001	Bunuri si servicii	89,00		26,00	30,00	21,00	12,00
200101	Furnituri de birou	10,00		1,00	3,00	3,00	3,00
200103	Incalzit, iluminat si forta motrica	16,00		6,00	4,00	4,00	2,00
200104	Apa, canal si salubritate	3,00		1,00	1,00	1,00	
200105	Carburanti si lubrifianti	5,00			5,00		
200106	Piese de schimb	5,00		2,00	2,00	1,00	
200108	Posta, telecomunicatii, radio, tv, internet	12,00		4,00	3,00	3,00	2,00
200109	Materiale si prestari de servicii cu caracter functional	11,00		4,00	4,00	3,00	
200130	Alte bunuri si servicii pentru intretinere si functionare	27,00		8,00	8,00	6,00	5,00
2002	Reparatii curente	9,00		3,00	3,00	3,00	
2005	Bunuri de natura obiectelor de inventar	15,00		5,00	5,00	5,00	
200530	Alte obiecte de inventar	15,00		5,00	5,00	5,00	
2006	Deplasari, detasari, transferari	23,00		14,00	6,00	3,00	
200601	Deplasari interne, detasari, transferari	15,00		6,00	6,00	3,00	
200602	Deplasari in strainatate	8,00		8,00			
2011	Carti, publicatii si materiale documentare	1,00		0,50	0,50		
2013	Pregatire profesionala	8,00		2,00	3,00	3,00	
2014	Protectia muncii	8,00		3,00	2,00	2,00	1,00
2030	Alte cheltuieli	12,00		3,00	7,00	2,00	
203003	Prime de asigurare non-viata	5,00			4,00	1,00	



BUGETUL CENTRALIZAT AL INSTITUTIILOR PUBLICE SI ACTIVITATILOR FINANTATE INTEGRAL SAU PARTIAL  
DIN VENITURI PROPRII  
SECTIUNEA DE FUNCTIONARE

Data : 31/03/2017 Tit: pag: 8 - mii lei-

Cod	Denumire indicator	Prevederi anuale		Prevederi trimestriale			
		Program 2012	din care credite bugetare destinate stingerii platilor restante	Trim I	Trim.II	Trim.III	Trim.IV
A	B	1=3+4+5+6	2	3	4	5	6
203030	Alte cheltuieli cu bunuri si servicii	7,00		3,00	3,00	1,00	
6610	SANATATE	150.052,80	3.331,03	40.020,58	44.102,61	35.699,12	30.230,49
01	CHELTUIELI CURENTE	150.052,80	3.331,03	40.020,58	44.102,61	35.699,12	30.230,49
10	TITLUL I CHELTUIELI DE PERSONAL	102.125,00		27.639,04	28.083,86	25.839,87	20.562,23
1001	Cheltuieli salariale in bani	81.864,10		21.851,92	22.215,86	21.297,87	16.498,45
100101	Salarii de baza	47.267,35		12.639,11	12.700,00	12.626,00	9.302,24
100105	Sporuri pentru conditii de munca	16.265,20		4.314,00	4.468,00	4.174,00	3.309,20
100106	Alte sporuri	7.971,45		2.159,90	2.173,00	1.973,00	1.665,55
100110	Fond pentru posturi ocupate prin cumul	27,70		7,50	6,86	6,86	6,48
100111	Fond aferent platii cu ora	9.501,20		2.504,42	2.555,00	2.355,00	2.086,78
100112	Indemnizatii platite unor persoane din afara unitatii	16,00		0,99	5,50	5,51	4,00
100113	Indemnizatii de delegare	108,00		51,00	52,50	2,50	2,00
100130	Alte drepturi salariale in bani	707,20		175,00	255,00	155,00	122,20
1002	Cheltuieli salariale in natura	2.954,25		711,24	816,00	738,00	689,01
100201	Tichete de masa	2.954,25		711,24	816,00	738,00	689,01
1003	Contributii	17.306,65		5.075,88	5.052,00	3.804,00	3.374,77
100301	Contributii de asigurari sociale de stat	12.736,95		3.719,89	3.780,00	2.781,00	2.456,06
100302	Contributii de asigurari de somaj	440,90		115,31	117,00	117,00	91,59
100303	Contributii de asigurari sociale de sanatate	3.815,10		1.154,77	1.070,00	821,00	769,33
100304	Contributii de asigurari pentru accidente de munca si boli profesionale	214,20		58,85	59,00	59,00	37,35

**BUGETUL CENTRALIZAT AL INSTITUTIILOR PUBLICE SI ACTIVITATILOR FINANTATE INTEGRAL SAU PARTIAL  
DIN VENITURI PROPRII  
SECTIUNEA DE FUNCTIONARE**

Data : 31/03/2017

Tit:

pag: 9 - mii lei-

Cod	Denumire indicator	Prevederi anuale		Prevederi trimestriale			
		Program 2012	din care credite bugetare destinate stingerii platilor restante	Trim I	Trim.II	Trim.III	Trim.IV
A	B	1=3+4+5+6	2	3	4	5	6
100306	Contributii pentru concedii si indemnizatii	99,50		27,06	26,00	26,00	20,44
20	TITLUL II BUNURI SI SERVICII	47.752,80	3.331,03	12.339,52	15.968,75	9.814,25	9.630,28
2001	Bunuri si servicii	12.587,26	242,91	3.112,79	4.443,85	2.650,20	2.380,42
200101	Furnituri de birou	383,90	6,10	49,60	169,00	113,00	52,30
200102	Materiale pentru curatenie	272,60	22,45	59,10	119,00	63,00	31,50
200103	Incalzit, iluminat si forta motrica	4.257,86		1.335,44	1.400,00	800,00	722,42
200104	Apa, canal si salubritate	1.470,00		360,50	610,00	290,00	209,50
200105	Carburanti si lubrifianti	273,20		68,20	72,00	62,00	71,00
200106	Piese de schimb	624,45	26,80	115,80	302,15	104,50	102,00
200107	Transport	18,05		6,65	5,70	4,70	1,00
200108	Posta, telecomunicatii, radio, tv, internet	274,15		73,70	78,00	66,00	56,45
200109	Materiale si prestari de servicii cu caracter functional	2.262,00	107,70	431,90	673,00	563,00	594,10
200130	Alte bunuri si servicii pentru intretinere si functionare	2.751,05	79,86	611,90	1.015,00	584,00	540,15
2002	Reparatii curente	164,90		71,00	67,00	16,00	10,90
2003	Hrana	2.299,74	163,30	633,95	685,00	540,00	440,79
200301	Hrana pentru oameni	2.299,74	163,30	633,95	685,00	540,00	440,79
2004	Medicamente si materiale sanitare	31.434,95	2.888,35	8.079,98	10.309,30	6.269,65	6.776,02
200401	Medicamente	15.396,15	1.456,47	3.457,08	5.252,00	2.623,00	4.064,07
200402	Materiale sanitare	7.987,35	427,60	2.150,00	2.520,00	1.814,35	1.503,00
200403	Reactivi	6.749,15	911,13	2.209,90	2.019,50	1.514,50	1.005,25

**BUGETUL CENTRALIZAT AL INS TITUTIILOR PUBLICE SI ACTIVITATILOR FINANTATE INTEGRAL SAU PARTIAL  
DIN VENITURI PROPRII  
SECTIUNEA DE FUNCTIONARE**

Data : 31/03/2017 Tit: pag: 10 - mii lei-

Cod	Denumire indicator	Prevederi anuale		Prevederi trimestriale			
		Program 2012	din care credite bugetare destinate stingerii platilor restante	Trim I	Trim.II	Trim.III	Trim.IV
A	B	1=3+4+5+6	2	3	4	5	6
200404	Dezinfectanti	1.302,30	93,15	263,00	517,80	317,80	203,70
2005	Bunuri de natura obiectelor de inventar	712,30	31,00	189,92	274,50	244,00	3,88
200501	Uniforme si echipament	20,00			20,00		
200503	Lenjerie si accesorii de pat	55,00			30,00	25,00	
200530	Alte obiecte de inventar	637,30	31,00	189,92	224,50	219,00	3,88
2006	Deplasari, detasari, transferari	43,80		16,80	18,00	8,00	1,00
200601	Deplasari interne, detasari, transferari	43,80		16,80	18,00	8,00	1,00
2009	Materiale de laborator	12,60		7,60	2,00	2,00	1,00
2011	Carti, publicatii si materiale documentare	1,30		0,50	0,40	0,20	0,20
2012	Consultanta si expertiza	22,00		0,50	21,50		
2013	Pregatire profesionala	31,75		3,75	26,00	2,00	
2014	Protectia muncii	83,10	1,98	21,85	29,00	24,00	8,25
2030	Alte cheltuieli	359,10	3,49	200,88	92,20	58,20	7,82
203001	Reclama si publicitate	24,80		16,18	5,00	3,00	0,62
203003	Prime de asigurare non-viata	110,00		90,00	10,00	10,00	
203004	Chirii	161,60	3,49	70,00	61,20	29,20	1,20
203030	Alte cheltuieli cu bunuri si servicii	62,70		24,70	16,00	16,00	6,00
59	TITLUL XI ALTE CHELTUIELI	175,00		42,02	50,00	45,00	37,98
5901	Burse	175,00		42,02	50,00	45,00	37,98
6710	CULTURA, RECREERE SI RELIGIE	16.120,00		3.882,45	4.691,37	4.214,93	3.331,25
01	CHELTUIELI CURENTE	16.120,00		3.882,45	4.691,37	4.214,93	3.331,25
10	TITLUL I CHELTUIELI DE PERSOANE	9.352,34		2.216,53	2.400,74	2.398,33	2.336,74
1001	Cheltuieli salariale in bani	7.682,04		1.817,70	1.972,52	1.966,70	1.925,12

**BUGETUL CENTRALIZAT AL INSTITUTIILOR PUBLICE SI ACTIVITATILOR FINANTATE INTEGRAL SAU PARTIAL  
DIN VENITURI PROPRII  
SECTIUNEA DE FUNCTIONARE**

Data: 31/03/2017

Tit:

pag: 11 - mii lei-

Cod	Denumire indicator	Prevederi anuale		Prevederi trimestriale			
		Program 2012	din care credite bugetare destinate stingerii platilor restante	Trim I	Trim.II	Trim.III	Trim.IV
A	B	1=3+4+5+6	2	3	4	5	6
100101	Salarii de baza	7.165,00		1.665,55	1.838,80	1.861,15	1.799,50
100105	Sporuri pentru conditii de munca	50,09		10,00	15,00	15,00	10,00
100106	Alte sporuri	115,00			45,00	35,00	35,00
100113	Indemnizatii de delegare	57,00		8,75	11,75	17,75	18,75
100114	Indemnizatii de detasare	5,00		2,00	3,00		
100130	Alte drepturi salariale in bani	290,04		131,40	58,97	37,80	61,87
1003	Contributii	1.670,30		398,83	428,22	431,63	411,62
100301	Contributii de asigurari sociale de stat	1.160,50		275,43	295,12	300,12	289,83
100302	Contributii de asigurari de somaj	38,85		10,31	10,36	10,47	7,71
100303	Contributii de asigurari sociale de sanatate	381,70		93,05	98,05	96,55	94,05
100304	Contributii de asigurari pentru accidente de munca si boli profesionale	23,00		5,65	6,40	6,20	4,75
100306	Contributii pentru concedii si indemnizatii	66,25		14,39	18,29	18,29	15,28
20	TITLUL II BUNURI SI SERVICII	6.026,66		1.593,92	1.806,63	1.656,60	969,51
2001	Bunuri si servicii	4.346,18		1.201,85	1.228,50	1.149,35	766,48
200101	Furnituri de birou	47,50		20,00	14,00	6,50	7,00
200102	Materiale pentru curatenie	24,22		9,50	5,00	6,00	3,72
200103	Incalzit, iluminat si forta motrica	612,00		217,30	141,70	154,00	99,00
200104	Apa, canal si salubritate	70,50		18,25	19,25	18,75	14,25
200105	Carburanti si lubrifianti	82,00		18,75	18,75	30,25	14,25
200106	Piese de schimb	37,50		10,00	10,00	9,00	8,50

**BUGETUL CENTRALIZAT AL INSTITUTIILOR PUBLICE SI ACTIVITATILOR FINANTATE INTEGRAL SAU PARTIAL  
DIN VENITURI PROPRII  
SECTIUNEA DE FUNCTIONARE**

Data : 31/03/2017

Tit:

pag: 12 - mii lei-

Cod	Denumire indicator	Prevederi anuale		Prevederi trimestriale			
		Program 2012	din care credite bugetare destinate stingerii platilor restante	Trim I	Trim.II	Trim.III	Trim.IV
A	B	1=3+4+5+6	2	3	4	5	6
200108	Posta, telecomunicatii, radio, tv, internet	191,80		49,50	51,50	49,00	41,80
200109	Materiale si prestari de servicii cu caracter functional	1.864,50		500,05	576,80	501,35	286,30
200130	Alte bunuri si servicii pentru intretinere si functionare	1.416,16		358,50	391,50	374,50	291,66
2002	Reparatii curente	182,00		20,00	65,00	84,00	13,00
2004	Medicamente si materiale sanitare	2,00				2,00	
200403	Reactivi	2,00				2,00	
2005	Bunuri de natura obiectelor de inventar	176,00		50,00	58,00	50,00	18,00
200503	Lenjerie si accesorii de pat	1,00			1,00		
200530	Alte obiecte de inventar	175,00		50,00	57,00	50,00	18,00
2006	Deplasari, detasari, transferari	110,00		22,00	45,00	26,00	17,00
200601	Deplasari interne, detasari, transferari	103,00		22,00	39,00	25,00	17,00
200602	Deplasari in strainatate	7,00			6,00	1,00	
2011	Carti, publicatii si materiale documentare	110,00		41,00	54,00	10,00	5,00
2012	Consultanta si expertiza	25,60		6,75	6,30	9,55	3,00
2013	Pregatire profesionala	34,48		4,50	19,98	10,00	
2014	Protectia muncii	139,00		13,50	47,00	42,50	36,00
2030	Alte cheltuieli	901,40		234,32	282,85	273,20	111,03
203001	Reclama si publicitate	135,00		22,25	49,75	33,75	29,25
203002	Protocol si reprezentare	20,00		6,00	5,00	5,00	4,00
203003	Prime de asigurare non-viata	55,00		12,75	14,75	14,75	12,75

**BUGETUL CENTRALIZAT AL INSTITUTIILOR PUBLICE SI ACTIVITATILOR FINANTATE INTEGRAL SAU PARTIAL  
DIN VENITURI PROPRII  
SECTIUNEA DE FUNCTIONARE**

Data : 31/03/2017 Tit: pag: 13 - mii lei-

Cod	Denumire indicator	Prevederi anuale		Prevederi trimestriale			
		Program 2012	din care credite bugetare destinate stingerii platilor restante	Trim I	Trim.II	Trim.III	Trim.IV
A	B	I=3+4+5+6	2	3	4	5	6
203004	Chirii	48,30		20,00	9,00	10,30	9,00
203030	Alte cheltuieli cu bunuri si servicii	643,10		173,32	204,35	209,40	56,03
59	TITLUL XI ALTE CHELTUIELI	741,00		72,00	484,00	160,00	25,00
5922	Actiuni cu caracter stiintific si socio-cultural	741,00		72,00	484,00	160,00	25,00
6810	ASIGURARI SI ASISTENTA SOCIALA	4.812,24		1.802,24	1.013,00	1.000,00	997,00
01	CHELTUIELI CURENTE	4.812,24		1.802,24	1.013,00	1.000,00	997,00
10	TITLUL I CHELTUIELI DE PERSONAL	1.688,00		422,00	422,00	422,00	422,00
1001	Cheltuieli salariale in bani	1.596,00		350,00	350,00	348,00	348,00
100101	Salarii de baza	1.119,90		256,90	257,00	303,00	303,00
100105	Sporuri pentru conditii de munca	92,10		35,10	35,00	11,00	11,00
100106	Alte sporuri	184,00		58,00	58,00	34,00	34,00
1003	Contributii	292,00		72,00	72,00	74,00	74,00
100301	Contributii de asigurari sociale de stat	191,70		49,75	49,95	46,00	46,00
100302	Contributii de asigurari de somaj	8,00		2,00	2,00	2,00	2,00
100303	Contributii de asigurari sociale de sanatate	72,30		16,30	16,00	20,00	20,00
100304	Contributii de asigurari pentru accidente de munca si boli profesionale	8,00		1,00	1,00	3,00	3,00
100306	Contributii pentru concedii si indemnizatii	12,00		2,95	3,05	3,00	3,00
20	TITLUL II BUNURI SI SERVICII	3.124,24		1.380,24	591,00	578,00	575,00
2001	Bunuri si servicii	1.224,24		558,24	245,00	211,00	210,00

BUGETUL CENTRALIZAT AL INSTITUTIILOR PUBLICE SI ACTIVITATILOR FINANTATE INTEGRAL SAU PARTIAL  
DIN VENITURI PROPRII  
SECTIUNEA DE FUNCTIONARE

Data : 31/03/2017 Tit: pag: 14 - mii lei-

Cod	Denumire indicator	Prevederi anuale		Prevederi trimestriale			
		Program 2012	din care credite bugetare destinate stingerii platilor restante	Trim I	Trim.II	Trim.III	Trim.IV
A	B	1=3+4+5+6	2	3	4	5	6
200101	Furnituri de birou	13,00		5,00	3,00	2,50	2,50
200102	Materiale pentru curatenie	199,00		91,00	36,00	36,00	36,00
200103	Incalzit, iluminat si forta motrica	380,24		246,24	58,00	38,00	38,00
200104	Apa, canal si salubritate	40,00		15,00	9,00	8,00	8,00
200105	Carburanti si lubrifianti	18,00		7,00	5,00	3,00	3,00
200106	Piese de schimb	4,00		1,00	1,00	1,00	1,00
200108	Posta, telecomunicatii, radio, tv, internet	10,00		5,00	2,00	1,50	1,50
200109	Materiale si prestari de servicii cu caracter functional	36,00		9,00	9,00	9,00	9,00
200130	Alte bunuri si servicii pentru intretinere si functionare	524,00		179,00	122,00	112,00	111,00
2002	Reparatii curente	72,00		18,00	18,00	18,00	18,00
2003	Hrana	1.316,00		581,50	222,50	237,00	275,00
200301	Hrana pentru oameni	1.296,00		576,50	217,50	232,00	270,00
200302	Hrana pentru animale	20,00		5,00	5,00	5,00	5,00
2004	Medicamente si materiale sanitare	288,00		137,00	55,00	48,00	48,00
200401	Medicamente	249,00		121,00	46,00	41,00	41,00
200402	Materiale sanitare	35,00		15,00	8,00	6,00	6,00
200404	Dezinfectanti	4,00		1,00	1,00	1,00	1,00
2005	Bunuri de natura obiectelor de inventar	178,00		61,50	42,50	57,00	17,00
200501	Uniforme si echipament	30,00		4,50	5,50	20,00	
200503	Lenjerie si accesorii de pat	36,00		4,00	14,00	14,00	4,00
200530	Alte obiecte de inventar	112,00		53,00	23,00	23,00	13,00

BUGETUL CENTRALIZAT AL INSTITUTILOR PUBLICE SI ACTIVITATILOR FINANTATE INTEGRAL SAU PARTIAL  
DIN VENITURI PROPRII  
SECTIUNEA DE FUNCTIONARE

Data : 31/03/2017 Tit: pag: 15 - mii lei-

Cod	Denumire indicator	Prevederi anuale		Prevederi trimestriale			
		Program 2012	din care credite bugetare destinate stingerii platilor restante	Trim I	Trim.II	Trim.III	Trim.IV
A	B	1=3+4+5+6	2	3	4	5	6
2011	Carti, publicatii si materiale						
	documentare	12,00		3,00	3,00	3,00	3,00
2013	Pregatire profesionala	4,00		1,00	1,00	1,00	1,00
2030	Alte cheltuieli	30,00		20,00	4,00	3,00	3,00
203030	Alte cheltuieli cu bunuri si servicii	30,00		20,00	4,00	3,00	3,00
8710	ALTE ACTIUNI ECONOMICE	3.200,00		871,00	1.072,00	708,00	549,00
01	CHELTUIELI CURENTE	3.200,00		871,00	1.072,00	708,00	549,00
10	TITLUL I CHELTUIELI DE PERSONAL	1.993,50		533,50	495,00	514,50	450,50
1001	Cheltuieli salariale in bani	1.399,00		350,00	355,00	364,00	330,00
100101	Salarii de baza	1.224,00		300,00	303,00	315,00	306,00
100105	Sporuri pentru conditii de munca	92,00		23,00	23,00	23,00	23,00
100106	Alte sporuri	75,00		25,00	25,00	25,00	
100113	Indemnizatii de delegare	3,00			1,00	1,00	1,00
100114	Indemnizatii de detasare	5,00		2,00	3,00		
1002	Cheltuieli salariale in natura	250,00		70,00	60,00	70,00	50,00
100202	Norme de hrana	250,00		70,00	60,00	70,00	50,00
1003	Contributii	344,50		113,50	80,00	80,50	70,50
100301	Contributii de asigurari sociale de stat	214,00		56,10	55,60	56,10	46,20
100302	Contributii de asigurari de somaj	8,00		3,00	2,00	2,00	1,00
100303	Contributii de asigurari sociale de sanatate	76,00		19,00	18,00	18,00	21,00
100304	Contributii de asigurari pentru accidente de munca si boli profesionale	3,50		1,40	1,40	0,40	0,30



**BUGETUL CENTRALIZAT AL INSTITUTIILOR PUBLICE SI ACTIVITATILOR FINANTATE INTEGRAL SAU PARTIAL  
DIN VENITURI PROPRII  
SECTIUNEA DE FUNCTIONARE**

Data: 31/03/2017 Tit: pag: 16 - mii lei-

Cod	Denumire indicator	Prevederi anuale		Prevederi trimestriale			
		Program 2012	din care credite bugetare destinate stingerii platilor restante	Trim I	Trim.II	Trim.III	Trim.IV
A	B	1=3+4+5+6	2	3	4	5	6
100305	Prime de asigurare viata platite de angajator pentru angajati	30,00		30,00			
100306	Contributii pentru concedii si indemnizatii	13,00		4,00	3,00	4,00	2,00
20	<b>TITLUL II BUNURI SI SERVICII</b>	<b>1.206,50</b>		<b>337,50</b>	<b>577,00</b>	<b>193,50</b>	<b>98,50</b>
2001	Bunuri si servicii	636,00		203,00	192,00	145,00	96,00
200101	Furnituri de birou	19,00		6,00	6,00	6,00	1,00
200102	Materiale pentru curatenie	10,00		3,00	3,00	2,00	2,00
200103	Incalzit, iluminat si forta motrica	52,00		7,00	16,00	16,00	13,00
200104	Apa, canal si salubritate	5,00		2,00	1,00	1,00	1,00
200105	Carburanti si lubrifianti	65,00		13,00	48,00	3,00	1,00
200106	Piese de schimb	160,00		43,00	43,00	43,00	31,00
200108	Posta, telecomunicatii, radio, tv, internet	65,00		17,00	18,00	18,00	12,00
200109	Materiale si prestari de servicii cu caracter functional	195,00		92,00	42,00	41,00	20,00
200150	Alte bunuri si servicii pentru intretinere si functionare	65,00		20,00	15,00	15,00	15,00
2002	Reparatii curente	10,00			10,00		
2004	Medicamente si materiale sanitare	10,00				10,00	
200401	Medicamente	5,00				5,00	
200402	Materiale sanitare	5,00				5,00	
2005	Bunuri de natura obiectelor de inventar	190,50		50,00	135,50	5,00	
200501	Uniforme si echipament	105,00		30,00	70,00	5,00	

BUGETUL CENTRALIZAT AL INSTITUTIILOR PUBLICE SI ACTIVITATILOR FINANTATE INTEGRAL SAU PARTIAL  
DIN VENITURI PROPRII  
SECTIUNEA DE FUNCTIONARE

Data : 31/03/2017 Tit: pag: 17 - mii lei-

Cod	Denumire indicator	Prevederi anuale		Prevederi trimestriale			
		Program 2012	din care credite bugetare destinate stingerii platilor restante	Trim I	Trim.II	Trim.III	Trim.IV
A	B	1=3+4+5+6	2	3	4	5	6
200530	Alte obiecte de inventar	85,50		20,00	65,50		
2006	Deplasari, detasari, transferari	65,00		12,00	47,00	6,00	
200601	Deplasari interne, detasari, transferari	25,00		12,00	7,00	6,00	
200602	Deplasari in strainatate	40,00			40,00		
2013	Pregatire profesionala	55,00		10,00	40,00	5,00	
2014	Protectia muncii	15,00		2,50	7,50	2,50	2,50
2030	Alte cheltuieli	225,00		60,00	145,00	20,00	
203001	Reclama si publicitate	95,00			95,00		
203003	Prime de asigurare non-viata	60,00		40,00	20,00		
203030	Alte cheltuieli cu bunuri si servicii	70,00		20,00	30,00	20,00	
9910	EXCEDENT/DEFICIT	-1.934,68	-3.331,03	-1.934,68			

Ordonator principal de credite,  
Prezident  
Mircea Flaviu Bobora



Director executiv,  
Daniela Ioana Dan

SERVICIUL BUGET FINANCIAR  
CONTABILITATE

## U.A.T. JUDETUL HUNEDOARA

BUGETUL CENTRALIZAT AL INSTITUTIILOR PUBLICE SI ACTIVITATILOR FINANTATE INTEGRAL SAU PARTIAL  
DIN VENITURI PROPRII

## SECTIUNEA DE DEZVOLTARE

Data : 31/03/2017

Tit:

pag: 1 - mii lei-

Cod	Denumire indicator	Prevederi anuale		Prevederi trimestriale			
		Program 2012	din care credite bugetare destinate stingerii platilor restante	Trim I	Trim.II	Trim.III	Trim.IV
A	B	1=3+4+5+6	2	3	4	5	6
000110	TOTAL VENITURI-VENITURI	5.652,66		1.645,66	1.979,50	1.496,00	531,50
000210	I. VENITURI CURENTE	137,50			137,50		
290010	C. Venituri nefiscale	137,50			137,50		
330010	C2. Vanzari de bunuri si servicii	137,50			137,50		
3710	TRANSFERURI VOLUNTARE, ALTELE						
	SUBVENTIILE	137,50			137,50		
371004	Varsaminte din sectiunea de functionare	137,50			137,50		
410010	IV. Subventii	4.513,40		643,90	1.842,00	1.496,00	531,50
4210	SUBVENTII DE LA BUGETUL DE STAT	533,40		533,40			
421039	Subventii de la bugetul de stat catre institutiile publice finantate partial sau integral din venituri proprii pentru proiecte finantate din FEN postaderare	533,40		533,40			
4310	SUBVENTII DE LA ALTE ADMINISTRATII	3.980,00		110,50	1.842,00	1.496,00	531,50
431014	Subventii din bugetele locale pentru finantarea cheltuielilor de capital din domeniul sanatatii	1.050,00			588,00	462,00	
431019	Subventii pentru institutii publice destinate sectiunii de dezvoltare	2.930,00		110,50	1.254,00	1.034,00	531,50
4510	SUME FEN POSTADERARE IN CONTUL EFECTUATE SI PREFINANTARI	1.001,76		1.001,76			
451001	Fondul European de Dezvoltare Regionala	1.001,76		1.001,76			
5010	VENITURI PROPRII SI SUBVENTII	5.723,38		1.716,38	1.979,50	1.496,00	531,50
01	CHELTUIELI CURENTE	105,21		65,21	40,00		

BUGETUL CENTRALIZAT AL INSTITUTIILOR PUBLICE SI ACTIVITATILOR FINANTATE INTEGRAL SAU PARTIAL  
DIN VENITURI PROPRII

SECTIUNEA DE DEZVOLTARE

Data : 31/03/2017

Tit:

pag: 2 - mii lei-

Cod	Denumire indicator	Prevederi anuale		Prevederi trimestriale			
		Program 2012	din care credite bugetare destinate stingerii platilor restante	Trim I	Trim II	Trim III	Trim IV
A	B	1=3+4+5+6	2	3	4	5	6
56	TITLUL VIII PROIECTE CU FINANTARE FONDURI EXTERNE NERAMBURSABILE						
	POST ADERARE	105,21		65,21	40,00		
5601	Programe din Fondul European de Dezvoltare Regionala (FEDR)	65,21		65,21			
560103	Cheltuieli neeligibile	65,21		65,21			
5615	Alte programe comunitare finantate in perioada 2007-2013	40,00			40,00		
561501	Finantarea nationala	40,00			40,00		
70	CHELTUIELI DE CAPITAL	4.144,46		177,46	1.939,50	1.496,00	531,50
71	TITLUL XII ACTIVE NEFINANCIARE	4.144,46		177,46	1.939,50	1.496,00	531,50
7101	Active fixe	3.133,46		177,46	1.476,50	993,00	486,50
710101	Constructii	1.700,00			680,00	620,00	400,00
710102	Masini, echipamente si mijloace de transport	1.236,96		177,46	627,50	356,00	76,00
710103	Mobilier, aparatura biroutica si alte active corporale	46,50			36,00		10,50
710130	Alte active fixe	150,00			133,00	17,00	
7103	Reparatii capitale aferente activelor fixe	1.011,00			463,00	503,00	45,00
79	OPERATIUNI FINANCIARE	1.473,71		1.473,71			
81	TITLUL XVII RAMBURSARI DE CREDITE	1.473,71		1.473,71			
8104	Rambursarea imprumuturilor contractate pentru finantarea proiectelor cu						

BUGETUL CENTRALIZAT AL INSTITUTIILOR PUBLICE SI ACTIVITATILOR FINANTATE INTEGRAL SAU PARTIAL  
DIN VENITURI PROPRII

SECTIUNEA DE DEZVOLTARE

Data : 31/03/2017

Tit:

pag: 3 - mii lei-

Cod	Denumire indicator	Prevederi anuale		Prevederi trimestriale			
		Program 2012	din care credite bugetare destinate stingerii platilor restante	Trim I	Trim.II	Trim.III	Trim.IV
A	B	1=3+4+5+6	2	3	4	5	6
	finantare UE	1.473,71		1.473,71			
6610	SANATATE	2.753,38		1.559,38	732,00	462,00	
01	CHELTUIELI CURENTE	65,21		65,21			
56	TITLUL VIII PROIECTE CU FINANTARE FONDURI EXTERNE NERAMBURSABILE						
	POSTADERARE	65,21		65,21			
5601	Programe din Fondul European de Dezvoltare Regionala (FEDR)	65,21		65,21			
560103	Cheltuieli neeligibile	65,21		65,21			
70	CHELTUIELI DE CAPITAL	1.214,46		20,46	732,00	462,00	
71	TITLUL XIII ACTIVE NEFINANCIARE	1.214,46		20,46	732,00	462,00	
7101	Active fixe	289,46		20,46	269,00		
710102	Masini, echipamente si mijloace de transport	177,46		20,46	157,00		
710130	Alte active fixe	112,00			112,00		
7103	Reparatii capitale aferente activelor fixe	925,00			463,00	462,00	
79	OPERATIUNI FINANCIARE	1.473,71		1.473,71			
81	TITLUL XVII RAMBURSARI DE CREDITE	1.473,71		1.473,71			
8104	Rambursarea imprumuturilor contractate pentru finantarea proiectelor cu finantare UE	1.473,71		1.473,71			
6710	CULTURA, RECREERE SI RELIGIE	2.033,00			773,50	794,00	465,50
01	CHELTUIELI CURENTE	40,00			40,00		

BUGETUL CENTRALIZAT AL INSTITUTIILOR PUBLICE SI ACTIVITATILOR FINANTATE INTEGRAL SAU PARTIAL  
DIN VENITURI PROPRII

SECTIUNEA DE DEZVOLTARE

Data : 31/03/2017

Tit:

pag: 4 - mii lei-

Cod	Denumire indicator	Prevederi anuale		Prevederi trimestriale			
		Program 2012	din care credite bugetare destinate stingerii platilor restante	Trim I	Trim.II	Trim.III	Trim.IV
A	B	1=3+4+5+6	2	3	4	5	6
56	TITLUL VIII PROIECTE CU FINANTARE FONDURI EXTERNE NERAMBURSABILE POSTADERARE	40,00			40,00		
5615	Alte programe comunitare finantate in perioada 2007-2013	40,00			40,00		
561501	Finantarea nationala	40,00			40,00		
70	CHELTUIELI DE CAPITAL	1.993,00			733,50	794,00	465,50
71	TITLUL XIII ACTIVE NEFINANCIARE	1.993,00			733,50	794,00	465,50
7101	Active fixe	1.907,00			733,50	753,00	420,50
710101	Constructii	1.700,00			680,00	620,00	400,00
710102	Masini, echipamente si mijloace de transport	153,50			12,50	131,00	10,00
710103	Mobilier, aparatura birotica si alte active corporale	30,50			20,00		10,50
710130	Alte active fixe	23,00			21,00	2,00	
7103	Reparatii capitale aferente activelor fixe	86,00				41,00	45,00
8710	ALTE ACTIUNI ECONOMICE	937,00		157,00	474,00	240,00	66,00
70	CHELTUIELI DE CAPITAL	937,00		157,00	474,00	240,00	66,00
71	TITLUL XIII ACTIVE NEFINANCIARE	937,00		157,00	474,00	240,00	66,00
7101	Active fixe	937,00		157,00	474,00	240,00	66,00
710102	Masini, echipamente si mijloace de transport	906,00		157,00	458,00	225,00	66,00
710103	Mobilier, aparatura birotica si alte						

BUGETUL CENTRALIZAT AL INSTITUTIILOR PUBLICE SI ACTIVITATILOR FINANTATE INTEGRAL SAU PARTIAL  
DIN VENITURI PROPRII

SECTIUNEA DE DEZVOLTARE

Data : 31/03/2017

Tit:

pag: 5 - mii lei-

Cod	Denumire indicator	Prevederi anuale		Prevederi trimestriale			
		Program 2012	din care credite bugetare destinate stingerii platilor restante	Trim I	Trim.II	Trim.III	Trim.IV
A	B	1=3+4+5+6	2	3	4	5	6
	active corporale	16,00			16,00		
710130	Alte active fixe	15,00				15,00	
9910	EXCEDENT/DEFICIT	-70,72		-70,72			

Ordonator principal de credite,  
Presedinte  
Mircea Flaviu Bobora



Director executiv,  
Daniela Ioana Dan

SERVICIUL BUGET FINANCIAR  
CONTABILITATE

PROGRAMUL  
 de investiții pe anul 2017 cu finanțare din bugetul propriu al județului  
 conform Legii bugetului de stat nr.6/2017 și a altor surse legal constituite

mii lei

Nr. crt.	Nominalizarea pe obiective de investiții, dotări și alte cheltuieli de investiții (data începerii-an/trim. număr și data acordului MF și a aprobării documentației de investiții)	Valoarea totală la data aprobării documentației	Valoarea totală actualizată	din care:			PROGRAM 2017	Alte surse (Venituri proprii institutii publ, spitale)	Credite interne	cu finanțare din :					Capacități	Termen PIF
				Realizat cumulat până la 31.12.2016	din care:					TOTAL	Buget local					
					Realizat în anul 2016	Rămas de executat actualizat (col.3 col.4)					titlul 71	titlul 56	titlul 51	titlul 55		
0	1	2	3	4	5	6	7	8	9	10	11	12	13	14	15	16
	<b>TOTAL</b>	556850,08 376253,68	496728,00 370222,91	302380,02 282008,49	26951,98 25029,67	194322,98 72552,80	39326,61 17297,92	0,00 0,00	5528,89 6476,63	33797,72 11821,29	27696,37 8902,54	3179,20 0,00	0,00 0,00	2922,15 2918,75		
A.	Lucrări în continuare	531025,92 366748,82	471197,07 361890,25	301984,39 281661,19	26903,65 25029,67	169212,68 69929,06	33858,63 16602,77	0,00 0,00	5528,89 6476,63	28329,74 11126,14	22336,79 8312,39	3179,20 0,00	0,00 0,00	2813,75 2813,75		
B.	Lucrări noi	25307,16 17987,86	25013,93 18115,66	48,33 0,00	48,33 0,00	24940,60 2454,04	1130,00 695,15	0,00 0,00	0,00 0,00	1130,00 695,15	1025,00 590,15	0,00 0,00	0,00 0,00	105,00 105,00		
C.	Alte cheltuieli de investiții	517,00 517,00	517,00 517,00	347,30 347,30	0,00 0,00	169,70 169,70	4337,98 0,00	0,00 0,00	0,00 0,00	4337,98 0,00	4334,58 0,00	0,00 0,00	0,00 0,00	3,40 0,00		
	<b>ACTIVITATEA 51.02</b>	15428,19	15428,19	3605,72	45,25	11822,47	234,10	0,00	0,00	234,10	234,10	0,00	0,00	0,00		
	<b>"AUTORITATI PUBLICE si ACTIUNI EXTERNE"</b>	15428,19	15428,19	0,00	0,00	15428,19	0,00	0,00	0,00	0,00	0,00	0,00	0,00	0,00		
A.	Lucrări în continuare	15428,19 15428,19	15428,19 15428,19	3605,72 0,00	45,25 0,00	11822,47 15428,19	0,00 0,00	0,00 0,00	0,00 0,00	0,00 0,00	0,00 0,00	0,00 0,00	0,00 0,00	0,00 0,00		
1.	"Palet administrativ al Judetului Hunedoara(amenajare sediu biblioteca județeană "Ovid Densusianu" - Deva in corpul B"; Hot CJ HD 9/2016, Hot CJ HD 63/2016	15428,19	15428,19	3.605,72	45,25	11822,47	0			0	0				2700 mp arie desfasurata construita	2019
C	Alte cheltuieli de investiții						234,10			234,10	234,10					
b)	Dotări independente						40,00			40,00	40,00				Servere si licenta, Centrale termice la sediul Consiliului Judetean Hunedoara	
c)	Cheltuieli pentru elaborarea studiilor de fezabilitate, a studiilor de fezabilitate, a proiectelor si altor studii aferente obiectivelor de investitii CJH						23,00			23,00	23,00					
e)	Alte cheltuieli asimilate investitiilor						171,10			171,10	171,10					
	<b>ACTIVITATEA 54.02</b>	13196,17	12943,60	12919,86	753,67	23,64	1163,00			1163,00		1163,00				
	<b>"ALTE SERVICII PUBLICE GENERALE"</b>	69,55	6519,74	6440,67	0,00	79,17										
A	Lucrări în continuare	13196,17 69,55	12943,60 6519,74	12919,86 6440,67	753,67 0,00	23,64 79,17	1163,00			1163,00		1163,00				
1	Implementarea unei solutii de e-guvernare la nivelul unor unitati administrative teritoriale pentru eficientizarea serviciilor publice zona 1 Hot. CJH nr.97/2013 -finantare europeana	6472,00 45,00	6472,00 6472,00	6.392,83 6.392,83		79,17 79,17	116,00			116,00		116,00			rețele calculatoare soft	2017
2	implementarea unei solutii de e-guvernare la nivelul unor unitati administrative teritoriale pentru eficientizarea serviciilor publice zona 4 Hot. CJH nr.96/2013, Hot. CJH nr.90/2014 -finantare europeana	6724,17 24,55	6471,50 47,74	6.527,03 47,74	753,67	-55,53 0,00	1047,00			1047,00		1047,00			rețele calculatoare soft	2017



Nr. crt.	Nominalizarea pe obiective de investiții, dotări și alte cheltuieli de investiții (data începerii an/trim. număr și data acordului MF și a aprobării documentației de investiții)	Valoarea totală la data aprobării documentației	Valoarea totală actualizată	din care:			PROGRAM 2017	cu finanțare din:							Capacități	Termen PIF
				Realizat cumulativ până la 31.12.2016	Realizat în anul 2016			Alte surse (Venituri proprii institutii publ, spitale)	Credite interne	TOTAL	Buget local					
					Realizat în anul 2016	Rămas de executat actualizat (col.3 col.4)					titlul 71	titlul 56	titlul 51	titlul 55		
0	1	2	3	4	5	6	7	8	9	10	11	12	13	14	15	16
C.	Alte cheltuieli de investiții															
b)	Dotări independente															
	<b>ACTIVITATEA 60.02 "APĂRARE"</b>						37,65			37,65	37,65					
C.	Alte cheltuieli de investiții						37,65			37,65	37,65					
b)	Dotări independente						0,00			0,00						
c)	Cheltuieli pentru elaborarea studiilor de fezabilitate, a studiilor de fezabilitate, a proiectelor și altor studii aferente obiectivelor de investiții CJH						36,80			36,80	36,80					
e)	Alte cheltuieli asimilate investițiilor						0,85			0,85	0,85					
	<b>ACTIVITATEA 61.02 "ORDINE PUBLICA SI SIGURANTA"</b>	126,65	158,69	14,82	14,82	143,87	135,55			136,55	135,55					
		104,14	134,65	0,00	0,00	134,65	134,65			134,65	134,65					
A.	Lucrări în continuare	126,65	158,69	14,82	14,82	143,87	135,55			136,55	135,55					
		104,14	134,65	0,00	0,00	134,65	134,65			134,65	134,65					
1.	"Amenajare mansarda pt spatii operationalizare ambulatoriu tip "C" la Inspectoratul pt Situatii de Urgenta "Iancu de Hunedoara" Hot CJH nr. 13/2016, HCJH 19/2017	126,65	158,69	14,82	14,82	143,87	135,55			135,55	135,55					2017
		104,14	134,65			134,65	134,65			134,65	134,65					
	<b>ACTIVITATEA 65.02 "INVATAMANT"</b>	0,00	0,00	0,00	0,00	0,00	17,00			17,00	17,00					
		0,00	0,00	0,00	0,00	0,00	0,00			0,00	0,00					
C.	Alte cheltuieli de investiții	0,00	0,00	0,00	0,00	0,00	17,00			17,00	17,00					
		0,00	0,00	0,00	0,00	0,00	0,00			0,00	0,00					
b)	Dotări independente	0,00	0,00				17,00			17,00	17,00					
		0,00	0,00													
	<b>ACTIVITATEA 67.02 "CULTURA, RECREERE, RELIGIE"</b>	24153,64	23837,11	499,23	264,26	23337,88	1819,15			1819,15	1772,00			47,15		
		16687,34	16801,26	450,90	205,93	713,74	612,30			612,30	565,15			47,15		
A.	Lucrări în continuare	1325,62	1302,22	450,90	205,93	851,32	192,15			192,15	145,00			47,15		
		1178,62	1164,64	450,90	205,93	713,74	47,15			47,15				47,15		
1.	Reabilitarea zonei urbane Dealul Cetății monument al naturii și istoric cu valoare turistică ridicată, municipiul Deva Hot CJH 106/2008 Hot CJH nr. 29/2008, 107/2008 de modificare a parteneriatului Hot CJH nr. 117/2013	825,76	811,88	151,23		660,65	47,15			47,15				47,15		2017
		825,76	811,88	151,23		660,65	47,15			47,15				47,15		
2	Bază sportivă Băcia, comuna Băcia, județul Hunedoara- etapa I- Obiectul 1- Teren sport Hot CJH nr. 88/2014; Hot CJ HD 13/2016, HCJH 19/2017	499,76	490,34	299,67	205,93	190,67	145,00			145,00	145,00			1408mp teren de sport; 200 mp alei balastate; 152 m împrejurire teren de sport; 430 m împrejurire baza sportiva		2017
		352,76	352,76	299,67	205,93	53,09										
B.	Lucrări noi	22828,12	22534,89	48,33	48,33	22486,66	1000,00			1000,00	1000,00					
		16508,82	16636,62	0,00	0,00	0,00	665,15			665,15	665,15					

Nr. crt.	Nominalizarea pe obiective de investiții, dotări și alte cheltuieli de investiții (data începerii/an/trm număr și data acordului MF și a aprobării documentației de investiții)	Valoarea totală la data aprobării documentației	Valoarea totală actualizată	din care:			PROGRAM 2017	cu finanțare din :							Capacități	Termen PIF
				Realizat cumulativ până la 31.12.2016	Realizat în anul 2016	Rămăși de executat actualizat (col.3 col.4)		Alte surse (Venituri proprii institutii publ, spitale)	Credite interne	Buget local						
										TOTAL	titlul 71	titlul 56	titlul 51	titlul 55		
0	1	2	3	4	5	6	7	8	9	10	11	12	13	14	15	16
	Reabilitare si modernizare Casa de Cultura Orasiea, HCJH 9/2016, HCJH 63/2016, HCJH 43/ 2017	22828,12	22534,89	48,33	48,33	22486,56	1000,00			1000,00	1000,00				Suprafata teren 2020 mp, suprafata utila existenta totala 2042 mp, suprafata utila desfiintata totala 850,27 mp, Suprafata desfasurata rezultata totala 4697,97 mp, suprafata utila propusa totala 3696,65, arhitectura, interventii structurale, instalatii sanitare, instalatii electrice, dotari tehnice, utilaje/echipamente tehnologice	2019
		16508,82	15636,62				565,15			565,15	565,15					
C.	Alte cheltuieli de investiții	0,00	0,00	0,00	0,00	0,00	627,00			627,00	627,00					
		0,00	0,00	0,00	0,00	0,00	0,00			0,00	0,00					
b)	Dotări independente															
c)	Cheltuieli pentru elaborarea studiilor de fezabilitate, a studiilor de fezabilitate, a proiectelor și a altor studii aferente obiectivelor de investiții						627,00			627,00	627,00					
e)	Alte cheltuieli asimilate investițiilor															
	ACTIVITATEA 68.02 "ASIGURARI SI ASISTENTA SOCIALA"	3961,61	3832,42	974,87	353,21	2832,55	2956,72			2956,72	2956,72					
		2379,74	2322,65	1421,61	353,21	876,04	25,00			25,00	25,00					
A.	Lucrari in continuare	3936,61	3807,42	974,87	353,21	2832,55	1956,54			1956,54	1956,54					
		2354,74	2297,65	1421,61	353,21	876,04										
1.	Centrul de Ingrijire și Asistentă nr. 2 Păclisa HCJH nr.218/2012, HCJH 43/2017	3936,61	3807,42	974,87	353,21	2832,55	1956,54			1956,54	1956,54				65 locuri	2017
		2354,74	2297,65	1.421,61	353,21	876,04	0			0	0					
B.	Lucrări noi	25,00	25,00				25,00			25,00	25,00					
		25,00	25,00				25,00			25,00	25,00					
1.	Executie retea canalizare Sectia IV - Statia de epurare si racordare canalizare Statie de epurare retea canalizare existenta din comuna la CIA Paclisa	25,00	25,00				25,00			25,00	25,00					
		25,00	25,00				25,00			25,00	25,00					
C	Alte cheltuieli de investitii	0,00	0,00	0,00	0,00	0,00	974,18			974,18	974,18					
		0,00	0,00	0,00	0,00	0,00										
b)	Dotări independente (DGASPC)						725,10			725,10	725,10					
c)	Cheltuieli pentru elaborarea studiilor de fezabilitate, a studiilor de fezabilitate, a proiectelor și a altor studii aferente obiectivelor de investiții						249,08			249,08	249,08					
1.	CONSILIUL JUDETEAN HUNEDOARA						126,50			126,50	126,50					
2.	DGASPC						122,58			122,58	122,58					
	ACTIVITATEA 74.02 "PROTECTIA MEDIULUI"	322729,78	319494,80	223298,11	11739,72	96196,69	3116,96		127,95	2989,00	114,00	0,00		2875,00		
		238845,06	238064,12	223298,11	11739,72	14766,01	2999,55		127,95	2871,60	0,00	0,00		2871,60		
A.	Lucrări in continuare	320276,74	319494,80	223298,11	11739,72	96196,69	2894,55		127,95	2766,60	0,00	0,00		2766,60		
		238845,06	238064,12	223298,11	11739,72	14766,01	2894,55		127,95	2766,60	0,00	0,00		2766,60		
1.	Extinderea și reabilitarea infrastructurii de apă și apă uzată în județul Hunedoara, HCJH nr.31/2012,57/2012, HCJH 116/2013, HCJH nr.231/2013, HCJH 149/2016, HCJH 150/2016, SC APA PROD SA Deva	2055,84	1274,90	765,89	228,04	509,01	280,60		0,00	280,60				280,60	2 buc statii de pompare 75 km retea distrib apa extinsa si reabilitata 14 buc rezervoare noi si reabilitate	2017
		2055,84	1274,90	765,89	228,04	509,01	280,60		0,00	280,60				280,60		

Nr. crt.	Nominalizarea pe obiective de investiții, dotări și alte cheltuieli de investiții (data începerii an/trim. număr și data acordului MF și a aprobării documentației de investiții)	Valoarea totală la data aprobării documentației	Valoarea totală actualizată	din care:			PROGRAM 2017	cu finanțare din:							Capacități	Termen PIF
				Realizat cumulativ până la 31.12.2016	Realizat în anul 2016	Rămăși de executat actualizat (col.3 col.4)		Alte surse (Venituri proprii institutii publ. spitale)	Credite interne	Buget local						
										TOTAL	titlul 71	titlul 56	titlul 51	titlul 55		
0	1	2	3	4	5	6	7	8	9	10	11	12	13	14	15	16
2.	Sistem de Management Integrat al Deseurilor în județul Hunedoara Hot.CJH nr.194/2013,nr.155/2013 Hot.CJH nr.155/2013 -finantare europeana	315794,90 234364,22	315794,90 234364,22	222.532,22 222.532,22	11.511,68 11.511,68	93262,68 11832,00	127,95 127,95		127,95 127,95	0					13 buc statii de pompare pubele contanere statii sortare statii tratare depozit deseuri puncte colectare drum acces	2017
3	Colector menajer în Stațiunea turistică Straja Lupeni Hot.CJH nr.75/2016, nr. 93/2016	2425,00 2425,00	2425,00 2425,00			2425,00 2425,00	2486,00 2486,00			2486,00 2486,00				2486,00 2486,00		
B.	Lucrări noi	2454,04 2454,04	2454,04 2454,04	0,00 0,00	0,00 0,00	2454,04 2454,04	105,00 105,00			105,00 105,00				105,00 105,00		
1	Modernizarea infrastructurii de apă și apă uzată în județul Hunedoara (Valea Jiului), HCJH 163/2016	2.454,04	2.454,04			2454,04	105,00			105,00				105,00	reabilitare captare apă de suprafață 1 buc, reabilitare construire stații de tratare a apei 3 buc, reabilitare/construire aducțiuni apă 29,2 km, stații noi de pompare a apei potabile 3 buc, rezervoare de apă noi 1 buc, reabilitare rețea de distribuție a apei potabile 69,6 km, extindere rețea de distribuție a apei 8 km, sistem centralizat SCADA 1 buc	
C	Alte cheltuieli de investiții	0,00 0,00	0,00 0,00	0,00 0,00	0,00 0,00	0,00 0,00	117,40 0,00			117,40 0,00	114,00 0,00			3,40 0,00		
c)	Cheltuieli pentru elaborarea studiilor de fezabilitate, a studiilor de fezabilitate, a proiectelor și a altor studii aferente obiectivelor de investiții ale CJH						109,40			109,40	106,00			3,40		
e)	Alte cheltuieli asimilate investițiilor						8,00			8,00	8,00					
	ACTIVITATEA 80.02 "ACTIUNI GENERAL ECONOMICE, COMERCIALE si de MUNCA"	3484,24 3484,24	2872,11 2872,11	2374,08 2374,08	6,50 6,50	498,03 498,03	1260,90 1260,90			1260,90 1260,90	1260,90 1260,90					
A.	Lucrări în continuare	3484,24 3484,24	2872,11 2872,11	2374,08 2374,08	6,50 6,50	498,03 498,03	1260,90 1260,90			1260,90 1260,90	1260,90 1260,90					
1.	Refacere DJ 705D, Bozeș (DJ705)- Băcăia-Limită Județ Alba, km 3+424-7+700, urmare a calamităților naturale produse de inundațiile din luna iulie 2014, HCJH 179/2014	868,00	882,30	413,33		468,97	454,67			454,67	454,67				lungime drum 4,276 km, latime platforma 7,50 m, latime parte carosabila 4,00 m;5,50 m, refacere strat de balast 2500mc, refacere strat de piatra 1500 mc, zid de sprijin H=3,0m 488,58 mc, curățire sant de pamant 4275 ml, inlaturarea materialelor aduse de viitura 560 mc,	2017
		868,00	882,30	413,33		468,97	454,67			454,67	454,67					

Nr. crt.	Nominalizarea pe obiective de investiții, dotări și alte cheltuieli de investiții (data începerii an/trim. număr și data acordului MF și a aprobării documentației de investiții)	Valoarea totală la data aprobării documentației	Valoarea totală actualizată	din care:			PROGRAM 2017	Alte surse (Venituri proprii institutii publ, spitale)	Credite interne	cu finanțare din:					Capacități	Termen PIF
				Realizat cumulativ până la 31.12.2016	Realizat în anul 2016	Rămas de executat actualizat (col.3 col.4)				TOTAL	Buget local					
											titul 71	titul 56	titul 51	titul 55		
0	1	2	3	4	5	6	7	8	9	10	11	12	13	14	15	16
2	Refacere poduri calamitate pe DJ 668A, HCJH 209/2014, HCJH 13/2016, HCJH 19/2017	2616,24	1989,81	1.960,75	6,50	29,06	806,23			806,23	806,23				lățime parte carosabilă/pod 7,00m, lățimea trotuarelor/pod 2x1,50m, lățimea totală a podului/1buc 11,40m; Lucrări poduri noi demolare pod existenți 800mc, lucrări de săpătură fundații și amenajare albie 1500mc, fundații culei și arși 955mc, elevații culei și arși 505mc, suprastructură grinzi 95buc, placă suprabetonare și trotuare 240mc, hidroizolație 570mc, protecție hidroizolație 85,5mc drenuri 505mc, parapet auto 120m, parapet protecție pietoni 120m, rampa acces 5000mc, suprastructură balast rampe 800mc, suprastructură piatră spartă rampe 400mc,  pereuri protecție amonte/aval 175mc, lucrări de protecție albie-gabioane 340mc, indicatoare semnalizare și dirijare circulație 50buc; poduri provizorii- cadre prefabricate-montare,demontare, chine 30buc,radier beton 60mc, placă suprabetonare și coronamente 50mc, rapme acces-realizare și desfacere 2040 mc, suprastructură balast 360 mc, suprastructură piatră spartă 180 mc, demolare elemente beton 110mc	2017
	ACTIVITATEA 84-02	173252,80	115190,14	58346,03	13784,65	56844,11	28416,89		5400,94	23016,95	20999,75	2016,20	0,00	0,00		
	Activitatea 84.02 TRANSPORTURI	95284,38	85109,15	47675,92	12724,31	37433,23	12265,52		5348,68	6916,84	6916,84	0,00	0,00	0,00		
A.	Lucrări în continuare	173252,80	115190,14	58346,03	13784,65	56844,11	28255,94		5400,94	20855,00	18838,80	2016,20	0,00	0,00		
		95284,38	85109,15	47675,92	12724,31	37433,23	12265,52		5348,68	6916,84	6916,84	0,00	0,00	0,00		
1.	Reabilitare și consolidare pod peste râul Strei pe DJ668C la km 0+890 Hot.CJH nr.115/2014; Hot CJ HD 13/2016, HCJH 19/2017	8142,14	6468,53	5.394,64	3.347,96	1073,89	487,09			487,09	487,09				130,25 m lungime totala suprastructura pod 60,1 m lungime suprastructura inlocuita 2x30m/buc deschideri inlocuite, suprastructura pe grinzi din elemente precomprimate cu armaturi posttensionate cu L=30m si h=1,80m 8 buc, cale de pod imbracaminte bituminoasa in 2 straturi BAF16(4+4cm), trotuare beton 2x130m, podun din beton 20x25 2x130m, coronament parapet 2x130m, parapet metalic pietonal 2x130m, latime pod 10,30m, latime parte carosabila 7,80m, latime trotuar 2x0,95m, lisa parapet 2x0,30m, suprastructura placa b.a. cu l=9,80m, hp=14cm, infrastructura pile cu ngie L=8,60m din b.a.C25/30 culei masive din beton simplu si armat aparari de maluri cu ghibioane 50m, reparatii pereu existent mal stang, realizare prag de linistire cu gabioane	2017

Nr. crt.	Nominalizarea pe obiective de investiții, dotări și alte cheltuieli de investiții (data începerii-an/trim. număr și data acordului MF și a aprobării documentației de investiții)	Valoarea totală la data aprobării documentației	Valoarea totală actualizată	din care:			PROGRAM 2017	cu finanțare din:					Capacități	Termen PIF		
				Realizat cumulat până la 31.12.2016	Realizat în anul 2016			Rămăși de executat actualizat (col.3 col.4)	Alte surse (Venituri proprii institutii publ, spitale)	Credite interne	Buget local					
					TOTAL	titlul 71					titlul 56	titlul 51			titlul 55	
0	1	2	3	4	5	6	7	8	9	10	11	12	13	14	15	16
		55,51	5088,21	4.935,47	3.337,83	152,74	483,17			483,17	483,17					
2.	Modernizare DJ709F: DN 7A - Cabana Rusu - Masivul Parâng, km 6+600-10+325; Hot.CJH nr.81/2014, Hot.CJH nr.101/2014, Hot.CJH nr.44/2015, HCJH 43/2017	32532,70	22065,87	63,34	63,34	22002,53	4000,00			4000,00	4000,00				lungime drum 3,925km, lățime platformă 5,00 m, lățime parte carosabilă 4 m, lățime acostamente 2x0,50m, podețe dalate cu lumina 2-3 m 5 buc., podețe tubulare 800 15buc., podețe tubulare 600 3 buc., extinderi și amenajări amonte și aval podețe existente 1 buc, ziduri de sprijin din beton de ciment cu Helevatie = 3-4.00 m, plase ancorate 3000 , gabioane din piatra bruta H=3 m 1415 m, parapet metallic tip f.Greu 650 m, fundatii continue 2415 m, parapet metallic tip semigreu pe fundatii izolate 1765 m, rigole pereate cu	2019
		32532,70	19749,87	0,00	0,00	19749,87	3.925,41			3.925,41	3.925,41					
3	Modernizare DJ 666: DN66(Meșor)- Dealu Babii Vulcan, km 5+010-10+000, Hot.CJH nr.88/2014, Hot.CJH nr.28/2015, Hot CJ HD 13/2016, HCJH 19/2017	5801,79	3517,49	51,50	17,81	3465,99	3.585,81		3.558,81	27,00	27,00				lungime drum 4,99 km, lățime platformă 3,00m;3,50 m, lățime parte carosabilă 2,50m;3,00 m, terasamente 4,99 km, împrejmuiri 10m, suprastructură 4,99km, drumuri laterale L=10m c	2018
		0,00	3315,23	0,00	0,00	3315,23	3558,81		3558,81						u l=4m 12buc, șanțuri de pământ 6.000 m, șanțuri perete 500 m, podee tubulare D 1000 mm 13buc, podețe dalate l=2,00m 2 buc, pod de b.a L=10,00 m 1buc, podețe acces proprietăți 400 12buc, zid sprijin din beton H=2,5 m 334 m, marcaje longitudinale 3 km, indicatoare rutiere 10buc/km 1	
4	Modernizare drumuri de acces pentru integrarea în circuitul European a Cetăților Dacice din munții Orăștiei HCJH 234/2014, HCJH 13/2016	41274,90	23079,58	21.571,18	902,21	1508,40	2016,20			2016,20		2016,20			lungime drum 17,905km, lățime platformă 7,50m; 5,50 m, lățime parte carosabilă 6,00m; 4,00m, lățime acostamente 2x0,75m, amenajarea terenului 5000mp, terasamente 119700mp, suprastructură rutieră 109318 mp, ziduri de sprijin 815m, gabioane 2014,5m, parapeți metalici P.F.I.3080m, parapeți metalici pe fundatii continue F.A.P. Tip L 510m, parcân 2346mp, drenuri 230m, șanțuri și rigole 19471,5m, podețe 25buc, poduri 4buc, siguranța circulației 266buc, stații de încrucișare 450mp, protecția mediului 1080mp, organizare de șantier 5850mp	2017
		54,45	54,45	54,44		0,01										
5	Modernizare DJ705D:Bozeș (DJ705)-Băcăia-lim,jud. Alba, km 3+424-km7+700 Hot CJH nr.99/2008	7139,52 6169,51	5055,82 4501,89	2.266,90 3.608,20		2788,92 893,69	1463,65			1463,65 0	1463,65				4276 m L 11buc podețe 1 buc pod L 8 m	2017

Nr. crt.	Nominalizarea pe obiective de investiții, dotări și alte cheltuieli de investiții (data începerii/întrîm, număr și data acordului MF și a aprobării documentației de investiții)	Valoarea totală la data aprobării documentației	Valoarea totală actualizată	din care:			PROGRAM 2017	cu finanțare din:					Capacități	Termen PIF		
				Realizat cumulativ până la 31.12.2016	Realizat în anul 2016			Aite surse (Venituri proprii institutii publ.spitale)	Credite interne	Buget local						
					Rămas de executat actualizat (col.3 col.4)	TOTAL				titlul 71	titlul 56	titlul 51			titlul 55	
0	1	2	3	4	5	6	7	8	9	10	11	12	13	14	15	16
	Hot CJH nr.107/2010,nr.124/2010; Hot CJ HD 13/2016, HCJH 19/2017														2 buc pod L10 m 1210 mc gabioane 2150 mc zid sprijin	
6	Modernizare și reabilitare DJ763A: Steia(DN 76)-Tomești-Tiulești-Limită Județ Arad,km 0+000- km 13+400 Hot CJH nr.169/2007,172/2010	9194,40 8374,20	12755,49 11640,73	6.676,49 11.572,54	4.158,15 4.150,72	6079,00 68,19	0			0					11580mc terasam. 62735mp suprastr. 435mczidun de sprijin 10 buc pod tub.	2017
7	Modernizare DJ 707G.DN 7- Gurasada-Dănulești, km 3+500-14+000,Hot CJH nr. 5/2010,nr.85/2010 Hot CJH nr.144/2010; Hot CJ HD 13/2016, HCJH 19/2017	10446,51 8617,08	8529,17 7507,51	3.847,86 3.847,86		4681,31 3659,65	4523,46			4523,46	4523,46				10500m	2017
8	Modernizare DJ 706B:Luncoiu de Jos-Stejărel-Luncoșoara-Dumești-Sârbi(DJ 706),km 2+800-3+800 și km 7+150-19+450 Hot CJH nr.35/2010,nr.113/2010 Hot CJH nr.183/2010,Hot.CJH nr.42/2014; Hot CJ HD 13/2016, HCJH 19/2017	21772,20 18483,63	11128,54 10928,40	8.302,85 9.210,01	1.637,36 1.637,36	2825,69 1718,39	1862,90			1862,90	1862,90				13,30 km L 5,50m l drum 2x0,75 m acost. 20 buc semnalizare rut 75000mp îmbrăc. asfalt.	2017
9	Modernizare DJ 763 B:DN 76 (Vălișoara)-DC 165(Dealu Mare)-DN 76(Podele),km 0+000-9+700 Hot.CJH nr.77 /2011 Hot.CJH nr.28 /2012 Hot CJ HD 13/2016, HCJH 19/2017	15030,85 14068,34	9945,16 9208,11	4.805,08 8.426,43	1.250,29 1.244,90	5140,08 781,68	2039,51			2039,51	2039,51				L 9700 m l parte carosabilă 4m ziduri de sprijin 470 ml podete 13bucD800mm rigolă acostament 470 ml rigolă ranforsată 475 m șanțuri de pământ	2017
10	Modernizare DJ 705 L:DJ 705-Mada km 0+000-6+500 Hot.CJH nr.77 /2011 Hot.CJH nr.94 /2013; Hot CJ HD 13/2016	4205,91 4068,51	2563,61 4244,09	1.733,00 2.470,85	5,15	830,61 1773,24	402,18			402,18	402,18				L6500m santun pamant4427m santun perete864m amenajari podete10buc	2017
11	Modernizare DJ 687K.DN 66(Bretea Strei)-Silvașu de Jos - Silvașu de Sus- Mânăstirea Prislop, km 5+100-12+275 Hot.CJH nr.26/2015, Hot.CJH nr.128/2015; Hot CJ HD 13/2016, HCJH 19/2017	14437,14	8442,74	3.558,32	2.361,70	4884,42	4334,25		1789,87	2544,38	2544,38				lungime drum 7,175km,lățime drum 6,00m,drum cu sens unic l=4m,lățime acostamente 2x0,75m.bandă lentă 3000mp,trotuare 800ml,podețe 1000 13buc,podeț dalat 2 buc,podeț dalat D4 4buc,  zid de sprijin drum 1130ml,coloane 1500ml,drenuri 200ml,șanțuri de pamânt 5280ml,rigolă ranforsată 470ml,rigolă carosabilă 1320ml,rigolă pereată 1920ml,drumuri laterale 20buc,parapeți direcționali 440ml,amenajări taluz 3750mp	2017
12	*Protectia conductei de transport gaze naturale DN 500 Hateg - Paroseni - Turcinești(6zone) afectata de lucrarea *Modernizare DJ 666 :DN 66 ( Merisor)-Dealu Babii -Vulcan, km.5+010-10-000, Hot.CJH nr.128/2015; Hot CJ HD 13/2016, HCJH 19/2017	217,36 164,30	208,68 146,20	24,06	0,10	184,62 146,20	157,22			157,22	157,22				placi din b.a. prefabricat C20/25 19 buc., teava otel D711x10,3 mm, OL 53,2 K 3 m	2017

Nr. crt.	Nominalizarea pe obiective de investiții, dotări și alte cheltuieli de investiții (data începerii-an/trim. număr și data acordului MF și a aprobării documentației de investiții)	Valoarea totală la data aprobării documentației	Valoarea totală actualizată	din care:			PROGRAM 2017	cu finanțare din :					Capacități	Termen PIF		
				Realizat cumulată până la 31.12.2016	Realizat în anul 2016	Rămas de executat actualizat (col.3 col.4)		Alte surse (Venituri proprii institutii publ.spitale)	Credite interne	Buget local						
										TOTAL	titlul 71	titlul 56			titlul 51	titlul 55
0	1	2	3	4	5	6	7	8	9	10	11	12	13	14	15	16
13	Modernizare DJ 687M: Cinciș-Cerna-DJ 687A, km 1+100-3+300, Hot CJH nr.127/2015, HCJH 19/2017	3057,38 95,50	1429,46 1320,27	50,81	40,78	1378,65 1320,27	1331,41			1331,41	1331,41				lungime drum 2200 ml, latime drum 6 ml, acostamente 2X0,75 ml, podete D100 3 buc, santuri de pamant 2150 ml, santuri pereate 2000 ml, drumuri laterale 2 buc.	2017
14	Modernizare DJ 706: DJ 706A -Vorta-Visca-Tebea-DN 76, km 17+800-28+800 Hot.CJH nr.45/2009: 54/2010;107/2010 91/2014; 101/2014; 44/2015						11,04		11,04	0						
15	Modernizare DJ 687J: Hunedoara -Bos-Gros-Cerbal-Feregi-DJ 688, km 9+650-19+550						6,95		6,95							
16	Modernizare DJ 666: DN 66(Merisor) - Dealu Babi-Vulcan, km 1+010-5+010						21,92		21,92							
17	Modernizare DJ 668A:Strei-Sangeorgiu(DJ 668)-Chilid -Bosorod-Luncani-Alun-Tarsa Costesti(DJ 705A) km 24+750-36+935						12,33		12,33							
18	Modernizare DJ 664A:Lupeni-Zona de agrement Straja, km 1+000-km 9+300"						0,02		0,02							
C.	Alte cheltuieli de investiții	0,00	0,00	0,00	0,00		2160,95			2160,95	2160,95					
b)	Dotari															
c)	Cheltuieli pentru elaborarea studiilor de fezabilitate, a studiilor de fezabilitate, a proiectelor și a altor studii aferente obiectivelor de investiții CJH	0,00	0,00				2133,95			2133,95	2133,95					
e)	Alte cheltuieli asimilate investițiilor	0,00	0,00				27,00			27,00	27,00					
	ACTIVITATEA 87.02 "ALTE ACTIUNI ECONOMICE"	517,00	517,00	347,30	0,00	169,70	169,70			169,70	169,70			0,00		
		517,00	517,00	347,30	0,00	169,70	0,00			0,00	0,00			0,00		
A.	Lucrări în continuare	0,00	0,00	0,00	0,00	0,00	0,00			0,00	0,00			0,00		
		0,00	0,00	0,00	0,00	0,00	0,00			0,00	0,00			0,00		
C.	Alte cheltuieli de investiții	517,00	517,00	347,30	0,00	169,70	169,70			169,70	169,70			0,00		
		517,00	517,00	347,30	0,00	169,70	0,00			0,00	0,00			0,00		
c)	Cheltuieli pentru elaborarea de fezabilitate, a studiilor de fezabilitate, a proiectelor și a altor studii aferente obiectivelor de investiții CJH	517,00	517,00	347,30		169,70	169,70			169,70	169,70					
		517,00	517,00	347,30		169,70				169,70	169,70					

ORDONATOR PRINCIPAL DE CREDITE,  
Robora Mircea-Flaviu

DIRECTOR EXECUTIV,  
Dan Daniela Ioana

SEF SERVICIU BUGET, FINANCIAR CONTABILITATE,  
Babuț Loreda Amalia



SEF SERVICIU TEHNIC SI ADMINISTRARE DRUMURI,  
Groza Daniela

SERVICIUL BUGET FINANCIAR-CONTABILITATE  
Mirea Iulian