

**HOTĂRÂREA NR.313/2018**  
**privind analiza și aprobarea execuției bugetelor aflate în autoritatea Consiliului**  
**Județean Hunedoara întocmite pe secțiunea de funcționare și dezvoltare pentru**  
**trimestrul IV 2018**

**CONSILIUL JUDEȚEAN HUNEDOARA;**

Având în vedere proiectul de hotărâre nr.312/2018 inițiat de Președintele Consiliului Județean Hunedoara domnul Bobora Mircea Flaviu, raportul de specialitate nr.18999/2018 al Direcției programe, prognoze, buget, finanțe din cadrul aparatului de specialitate al consiliului județean, avizul Comisiei de studii, prognoze economico-sociale, buget, finanțe, agricultură, silvicultură, administrarea domeniului public și privat al județului cuprins în Raportul nr.19822/2018, precum și avizul Comisiei pentru administrație publică locală, juridică, apărarea ordinii publice, problemele minorităților, respectarea drepturilor omului și a libertăților cetățenești cuprins în Raportul nr.19827/2018;

În conformitate cu prevederile art.49 alin (12) din Legea nr.273/2006 privind finanțele publice locale, cu modificările și completările ulterioare;

În baza prevederilor art.91 alin.(3) lit.a și ale art.97 din Legea administrației publice locale nr.215/2001 republicată, cu modificările și completările ulterioare;

**HOTĂRĂȘTE:**


**Art.1** – Se aprobă contul de execuție al bugetului propriu al județului Hunedoara pentru trimestrul IV 2018, întocmit pe cele două secțiuni, la venituri în sumă de 261786.848,00 lei, iar la cheltuieli în sumă de 244.796.887,00 lei, cu un excedent de 16.989.961,00 lei, conform anexelor nr.1 – 2, care fac parte integrantă din prezenta hotărâre.

**Art.2** – Se aprobă contul de execuție al bugetului instituțiilor publice finanțate integral sau parțial din venituri proprii, întocmit pe cele două secțiuni, la 30 noiembrie 2018, la venituri în sumă de 199.103.338,00 lei și la cheltuieli în sumă de 186.682.449,00 lei, cu un excedent de 12.420.889,00 lei, conform anexelor nr.3 – 4, care fac parte integrantă din prezenta hotărâre.

**Art.3.** - (1) Prezenta va fi dusă la îndeplinire de Direcția Programe, Prognoze, Buget, Finanțe și se va comunica celor interesați prin grija Serviciului administrație publică locală, relații publice, ATOP din cadrul aparatului de specialitate al Consiliului Județean Hunedoara.

(2) Prezenta poate fi contestată în termenul și condițiile Legii nr.554/2004 a contenciosului administrativ, cu modificările și completările ulterioare.

**PREȘEDINTE,**  
Mircea Flaviu Bobora



**CONTRASEMNEAZĂ:**  
**SECRETAR AL JUDEȚULUI,**  
Daniel Dan

Deva, la 14 decembrie 2018

CONTUL DE EXECUȚIE AL BUGETULUI LOCAL - VENITURI  
30.11.2018

Anexa nr. 1  
la Hotărârea nr. 312/2018  
a Consiliului Județean Hunedoara


Capi- tol	Sub- pa- ra- gra- ful	Ar- ti- col	Ali- ne- at	Denumire indicator	Prevederi bugetare			Prevederi bugetare trimestriale cumulate	Drepturi constatate			Incasari realizate	Stingeri pe alte cai decat incasari	Drepturi constatate de incasat	
					anuale aprobate la finele perioadei de raportare	1	2		Total, din care:	din anii precedenti	din anul curent				6
				<b>B</b>											
0001	02			TOTAL VENITURI-BUGET LOCAL	280.645.750	280.645.750	280.645.750	261.786.848	4	5	6	7	8-3-6-7		
0002				I. VENITURI CURENTE	166.840.750	166.840.750	166.840.750	151.259.829			261.786.848				
0003				A. VENITURI FISCALE	165.823.000	165.823.000	165.823.000	150.820.526			151.259.829				
0004				A1. IMPOZIT PE VENIT, PROFIT SI CASTIGURI DIN CAPITAL	52.152.000	52.152.000	52.152.000	51.820.132			150.820.526				
0300				A1.2 IMPOZIT PE VENIT, PROFIT SI CASTIGURI DIN CAPITAL DE LA PERSOANE FIZICE	52.152.000	52.152.000	52.152.000	51.820.132			51.820.132				
0402				COTE SI SUME DEFALCATE DIN IMPOZITUL PE VENIT	52.152.000	52.152.000	52.152.000	51.820.132			51.820.132				
01				Cote defalcate din impozitul pe venit	36.882.000	36.882.000	36.882.000	36.552.550			51.820.132				
04				Sume alocate din cotele defalcate din impozitul pe venit pentru echilibrarea bugetelor locale	15.270.000	15.270.000	15.270.000	15.267.582			36.552.550				
1000	02			A4 IMPOZITE SI TAXE PE BUNURI SI SERVICII	113.671.000	113.671.000	113.671.000	99.000.394			15.267.582				
1102				SUME DEFALCATE DIN TVA	112.546.000	112.546.000	112.546.000	98.075.666			99.000.394				
01				Sume defalcate din taxa pe valoarea adaugata pentru finantarea cheltuielilor descentralizate la nivelul judetelor	42.642.000	42.642.000	42.642.000	38.474.000			98.075.666				
05				Sume defalcate din taxa pe valoarea adaugata pentru drumuri	11.945.000	11.945.000	11.945.000	11.455.000			38.474.000				
06				Sume defalcate din taxa pe valoarea adaugata pentru echilibrarea bugetelor locale	57.959.000	57.959.000	57.959.000	48.146.666			11.455.000				
1602				TAXE PE UTILIZAREA BUNURILOR, AUTORIZAREA UTILIZARII BUNURILOR							48.146.666				

Capi- tol	Sub- capi- tol	Pa- ra- gra- ful	Gru- pa / ti- tul	Ali- ne- at	Denumire indicator	Prevederi		Prevederi bugetare trimestriale cumulate	Drepturi constatate			Incasari realizate	Stingeri pe alte cai decat incasari	Drepturi constatate de incasat	
						I	2		Total, din care:	din anii precedenti	din anul curent				6
A						1	2	3=4+5			6	7	8=3-6-7		
1602					B										
					SAU PE DESFASURAREA DE ACTIVITATI										
	02				Impozit pe mijloace de transport	1.125.000	1.125.000	1.125.000	924.728		924.728	924.728			
		02			Impozit pe mijloace de transport detinute persoane de juridice*)	1.125.000	1.125.000	1.125.000	597.651		597.651	597.651			
			03		Taxe si tarife pentru eliberarea de licente si autorizatii de functionare	1.125.000	1.125.000	1.125.000	597.651		597.651	597.651			
				50	Alte taxe pe utilizarea bunurilor, autorizarea utilizarii bunurilor sau pe desfasurare de activitati				50.274		50.274	50.274			
2900	02				C. VENITURI NEFISCALE	1.017.750	1.017.750	1.017.750	276.803		276.803	276.803			
3000					C1. VENITURI DIN PROPRIETATE	365.900	365.900	365.900	439.303		439.303	439.303			
3002					VENITURI DIN PROPRIETATE	365.900	365.900	365.900	343.027		343.027	343.027			
			05		Venituri din concesiuni si inchirieri	144.000	144.000	144.000	343.027		343.027	343.027			
				30	Alte venituri din concesiuni si inchirieri de catre institutiile publice				121.144		121.144	121.144			
				08	Venituri din dividende	144.000	144.000	144.000	121.144		121.144	121.144			
				03	Dividende de la societatile si companiile nationale si societatile cu capital majoritar de stat	221.900	221.900	221.900	221.883		221.883	221.883			
3300	02				C2. VANZARI DE BUNURI SI SERVICII	221.900	221.900	221.900	221.883		221.883	221.883			
3502					AMENZI, PENALITATI SI CONFISCARI	651.850	651.850	651.850	96.276		96.276	96.276			
				01	Venituri din amenzi si alte sanctiuni aplicate potrivit dispozitiilor legale	275.000	275.000	275.000	89.392		89.392	89.392			
				02	Venituri din amenzi si alte sanctiuni aplicate de catre alte institutii de specialitate				89.392		89.392	89.392			

Capi- tol	Sub- pa- ra- gra- ful	Pa- ra- gra- ful	Ar- ti- col	Ali- ne- at	Denumire indicator	Prevederi bugetare anuale aprobrate la finele perioadei de raportare	Prevederi bugetare trimestriale cumulate	Drepturi constatate			Incasari realizate	Stingeri pe alte cai decat incasari	Drepturi constatate de incasat
								Total, din care:	din anii precedenti	din anul curent			
A						1	2	3=4+5	4	5	6	7	8-3-6-7
3502	50				Alte amenzi, penalitati si confiscari	275.000	275.000	3=4+5	4	5	6	7	8-3-6-7
3602					DIVERSE VENITURI			34	34	34			
3702	50				Alte venituri			34	34	34			
					TRANSFERURI VOLUNTARE, ALTELE DECAT								
					SUBVENTIILE	376.850	376.850	6.850	6.850	6.850	6.850		
	01				Donatii si sponsorizari	6.850	6.850	6.850	6.850	6.850	6.850		
	03				Varsaminte din sectiunea de functionare pentru finantarea sectiunii de dezvoltare								
	04				tare a bugetului local(cu semnul minus)	-6.315.300	-6.315.300	-300.000	-300.000	-300.000	-300.000		
	50				Varsaminte din sectiunea de functionare	6.315.300	6.315.300	300.000	300.000	300.000	300.000		
3900	02				Alte transferuri voluntare	370.000	370.000						
3902					II. VENITURI DIN CAPITAL								
	01				VENITURI DIN VALORIFICAREA UNOR BUNURI								
					Venituri din valorificarea unor bunuri								
					ale institutiilor publice			20.223	20.223	20.223	20.223		
	07				Venituri din vanzarea unor bunuri								
					aparținind domeniului privat al statului								
					sau al unitatilor administrative- teritoriale			1.793	1.793	1.793	1.793		
4000	02				III OPERATIUNI FINANCIARE			11.850.000	11.850.000	11.850.000	11.850.000		
4002					INCASARI DIN RAMBURSAREA								
					IMPRUMUTURILOR ACORDATE								
	14				Sume din excedentul bugetului local utilizate pentru finantarea cheltuielilor sectiunii de dezvoltare			11.850.000	11.850.000	11.850.000	11.850.000		
4100	02				IV. SUBVENTII	113.305.000	113.305.000	11.850.000	11.850.000	11.850.000	11.850.000		
								98.161.920	98.161.920	98.161.920	98.161.920		



Capi- tol	Sub- capi- tol	Pa- ra- graf	Pa- pa / Titlu col at	Ali- ne- at	Denumire indicator	Prevederi anuale aprobrate la finele perioadei de raportare	Prevederi bugetare trimestriale cumulate	Drepturi constatate			Incasari realizate	Sfingeri pe alte cai decat incasari	Drepturi constatate de incasat
								Total, din care:	din anii precedenti	din anul curent			
A						1	2	3=4+5	4	5	6	7	8=3-6-7
4802					B								
					CONTUL PLATILOR EFECTUATE SI AFERENTE CADRULUI FINANCIAR 2014-2020	500.000	500.000	493.083		493.083	493.083		
	01				Fondul European de Dezvoltare Regionala(FEDR)	500.000	500.000	493.083		493.083	493.083		
					Sume primite in contul platilor efectuate in anul curent	500.000	500.000	13.266		13.266	13.266		
					Sume primite in contul platilor efectuate in anii anteriori			479.817		479.817	479.817		



PREȘEDINTE,  
Mircea Flaviu Bobora

SECRETAR AL JUDEȚULUI,  
Daniel Dan





Capi- tol	Sub- pa- ra- gra- f	Pa- ra- gra- f	Ar- ti- col	Ali- ne- at	Denumire indicator	Prevederi		Prevederi bugetare trimestriale cumulate	Drepturi constatate			Incasari realizate	Stingeri pe alte cai decat incasari	Drepturi constatate de incasat
						I	2		Total, din care:	din anii precedenti	din anul curent			
A					B	1	2	3=4+5	4	5	6	7	8=3-6-7	
1602					SAU PE DEFSASURAREA DE ACTIVITATI	1.125.000	1.125.000	924.728	924.728	924.728	924.728			
02					Impozit pe mijloace de transport	1.125.000	1.125.000	597.651	597.651	597.651	597.651			
03					Impozit pe mijloace de transport detinute persoane de juridice*)									
03					Taxe si tarife pentru eliberarea de licente si autorizatii de functionare	1.125.000	1.125.000	597.651	597.651	597.651	597.651			
50					Alte taxe pe utilizarea bunurilor, autorizarea utilizarii bunurilor sau pe desfasurare de activitati			50.274	50.274	50.274	50.274			
2900	02				C. VENITURI NEFISCALE	-5.297.550	-5.297.550	276.803	276.803	276.803	276.803			
3000					C1. VENITURI DIN PROPRIETATE	365.900	365.900	139.303	139.303	139.303	139.303			
3002					VENITURI DIN PROPRIETATE	365.900	365.900	343.027	343.027	343.027	343.027			
05					Venituri din concesiuni si inchirieri	144.000	144.000	343.027	343.027	343.027	343.027			
30					Alte venituri din concesiuni si inchirieri de catre institutiile publice	144.000	144.000	121.144	121.144	121.144	121.144			
08					Venituri din dividende	221.900	221.900	221.883	221.883	221.883	221.883			
03					Dividende de la societatile si companiile nationale si societatile cu capital majoritar de stat	221.900	221.900	221.883	221.883	221.883	221.883			
3300	02				C2. VANZARI DE BUNURI SI SERVICII	-5.663.450	-5.663.450	-203.724	-203.724	-203.724	-203.724			
3502					AMENZI, PENALITATI SI CONFISCARI	275.000	275.000	89.392	89.392	89.392	89.392			
01					Venituri din amenzi si alte sanctiuni aplicate potrivit dispozitiilor legale			89.392	89.392	89.392	89.392			
02					Venituri din amenzi si alte sanctiuni aplicate de catre alte institutii de specialitate			89.392	89.392	89.392	89.392			



**CONTUL DE EXECUȚIE AL BUGETULUI LOCAL - VENITURI**  
**SECȚIUNEA DE DEZVOLTARE**  
 30.11.2018

Capi- tol	Sub- capi- tol	Pa- ra- gra- ful	Ar- ti- cu- lul	Ali- ne- at	Denumire indicator	Prevederi		Prevederi bugetare trimestriale cumulate	Drepturi constatate			Incasari realizate	Sîingeri pe alte cai decat incasari	Drepturi constatate de incasat
						anuale aprobrate la finele perioadei de raportare	1		2	Total, din care:	din anii precedenti			
A					B									
0001	02				TOTAL VENITURI-BUGET LOCAL	19.730.300	19.730.300	19.730.300	14.645.707	4	5	6	7	8=3-6-7
0002					I. VENITURI CURENTE	6.315.300	6.315.300	6.315.300	300.000			300.000		
2900					C. VENITURI NEFISCALE	6.315.300	6.315.300	6.315.300	300.000			300.000		
3300					C2. VANZARI DE BUNURI SI SERVICII	6.315.300	6.315.300	6.315.300	300.000			300.000		
3702					TRANSFERURI VOLUNTARE, ALTELE DECAT SUBVENTIILE	6.315.300	6.315.300	6.315.300	300.000			300.000		
04					Varsaminte din sectiunea de functionare	6.315.300	6.315.300	6.315.300	300.000			300.000		
3900	02				II. VENITURI DIN CAPITAL				22.016			22.016		
3902	01				VENITURI DIN VALORIFICAREA UNOR BUNURI				22.016			22.016		
					Venituri din valorificarea unor bunuri ale institutiilor publice				20.223			20.223		
					Venituri din vanzarea unor bunuri aparținind domeniului privat al statului sau al unitatilor administrative- teritoriale				1.793			1.793		
4000	02				III OPERATIUNI FINANCIARE				11.850.000			11.850.000		
4002					INCASARI DIN RAMBURSAREA IMPRUMUTURILOR ACORDATE				11.850.000			11.850.000		
					Sume din excedentul bugetului local utilizate pentru finantarea cheltuielilor sectiunii de dezvoltare				11.850.000			11.850.000		
4100	02				IV. SUBVENTII			12.915.000	11.850.000			11.850.000		
4200					SUBVENTII DE LA ALTE NIVELE ALE ADMINISTRATIEI PUBLICE			12.915.000	1.980.608			1.980.608		
4202					SUBVENTII DE LA BUGETUL DE STAT			12.915.000	1.980.608			1.980.608		
					Planuri si regulamente de urbanism				27.268			27.268		

Capi- tol	Sub- pa- ra- graf	Pa- ra- gra- ful	Ar- ti- col	Ali- ne- at	Denumire indicator	Prevederi anuale aprobrate la finele perioadei de raportare	Prevederi bugetare trimestriale cumulate	Drepturi constatate			Stingeri pe alte cai decat incasari	Drepturi constatate de incasat	
								Total, din care:	din anii precedenti	din anul curent			
A						1	2	3=4+5	4	5	6	7	8=3-6-7
4202	16				B								
					Subventii de la bugetul de stat catre bugetele locale pentru finantarea investitiilor in sanatate	9.000	9.000						
	01				Subventii de la bugetul de stat catre bugetele locale pentru finantarea aparaturii medicale si echipamentelor de comunicatii in urgenta in sanatate	9.000	9.000						
	65				Finantarea Programului National de Dezvoltare Locala	4.526.000	4.526.000			1.877.927		1.877.927	
	69				Subventii de la bugetul de stat catre bugetele locale necesare sustinerii derularii proiectelor finantate din fonduri externe nerambursabile (FEN) postaderare, aferente perioadei de programare 2014-2020	8.380.000	8.380.000			75.413		75.413	
4802					SUME PRIMITE DE LA UE/ALTI DONATORI IN CONTUL PLATILOR EFECTUATE SI AFERENTE CADRULUI FINANCIAR 2014-2020	500.000	500.000			493.083		493.083	
	01				Fondul European de Dezvoltare Regionala(FEDR)	500.000	500.000			493.083		493.083	
	01				Sume primite in contul platilor efectuate in anul curent	500.000	500.000			13.266		13.266	
	02				Sume primite in contul platilor efectuate in anii anteriori					479.817		479.817	



Capi- tol	Sub- capi- tol	Pa- ra- graf	Gr- pa / Titlu	Al- ti- col	Denumire indicator	Credite de angajament			Credite bugetare		Angajamente legale	Plati efectuate	Angajamente legale de platit	Cheltuieli efective
						1	2	3	anuale aprobat la finele perioadei de raportare	trimestriale cumulate				
A					B	1	2	3	4	5	6	7=5-6	8	
6602					cu paturi	10.556.000	10.556.000	10.556.000	10.556.000	9.345.846	9.345.846	7=5-6	8	
	01				Spitale generale	9.992.000	9.992.000	9.992.000	9.992.000	8.781.846	8.781.846			
	03				Unitati medico-sociale	564.000	564.000	564.000	564.000	564.000	564.000			
	08				Servicii de sanatate publica	70.000	70.000	70.000	70.000	70.000	70.000			
	50				Alte cheltuieli in domeniul sanatatii	2.120.000	2.120.000	2.120.000	2.120.000	1.273.501	1.273.501			
					Alte institutii si actiuni sanitare	2.120.000	2.120.000	2.120.000	2.120.000	1.273.501	1.273.501			
6702					CULTURA, RECREERE SI RELIGIE	33.663.000	33.663.000	33.663.000	33.663.000	30.620.651	30.620.651			
	03				Servicii culturale	22.570.000	22.570.000	22.570.000	22.570.000	20.618.568	20.618.568			
	02				Biblioteci publice comunale, orasnesti,									
	02				municipale	3.790.000	3.790.000	3.790.000	3.790.000	3.583.250	3.583.250			
	03				Muzee	5.968.000	5.968.000	5.968.000	5.968.000	5.717.000	5.717.000			
	04				Institutii publice de spectacole si									
	04				concerte	7.218.000	7.218.000	7.218.000	7.218.000	6.889.324	6.889.324			
	06				Casa de cultura	738.000	738.000	738.000	738.000					
	08				Centre pentru conservarea si promovarea									
	08				culturii traditionale	3.164.000	3.164.000	3.164.000	3.164.000	3.059.666	3.059.666			
	12				Consolidarea si restaurarea monumentelor									
	12				istorice	480.000	480.000	480.000	480.000	157.328	157.328			
	30				Alte servicii culturale	1.212.000	1.212.000	1.212.000	1.212.000	1.212.000	1.212.000			
05					Servicii recreative si sportive	1.194.000	1.194.000	1.194.000	1.194.000	974.625	974.625			
	01				Sport	720.000	720.000	720.000	720.000	680.528	680.528			
	02				Tineret	200.000	200.000	200.000	200.000	168.831	168.831			
	03				Intretinere gradini publice, parcuri									
	03				zone verzi, baze sportive si de agrement	274.000	274.000	274.000	274.000	125.266	125.266			
06					Servicii religioase	7.774.000	7.774.000	7.774.000	7.774.000	7.032.002	7.032.002			
50					Alte servicii in domeniile culturii,									
					recreerii si religiei	2.125.000	2.125.000	2.125.000	2.125.000	1.995.456	1.995.456			
6802					ASIGURARI SI ASISTENTA SOCIALA	147.700.810	147.665.810	147.665.810	147.665.810	137.584.776	134.437.439			

Capi- tol	Sub- cap- tol	Fa- ra gra- fiu	Ar- ti- col	Ali- ne- at	Denumire indicator	Credite de angajament	Credite bugetare		Angajamente bugetare	Angajamente legale	Plati efectuate	Angajamente legale de platit	Cechtuneli efective
							anuale aprobat la finele perioadei de raportare	trimestriale cumulate					
A					B	1	2	3	4	5	6	7=5-6	8
6802	05				Asistenta sociala in caz de boli si invaliditati	125.525.860	125.490.860	125.490.860	125.466.268	117.140.843	115.657.144	1.483.699	
	02				Asistenta sociala in caz de invaliditate	125.525.860	125.490.860	125.490.860	125.466.268	117.140.843	115.657.144	1.483.699	
	06				Asistenta sociala pentru familie si copii	19.794.950	19.794.950	19.794.950	19.794.950	18.362.183	16.698.545	1.663.638	
	12				Unitati de asistenta medico-sociala	2.380.000	2.380.000	2.380.000	2.380.000	2.081.750	2.081.750		
7000	02				Partea IV-a SERVICII SI DEZVOLTARE PUBLICA, LOCUINTE, MEDIU SI APE	3.283.900	3.283.900	3.283.900	3.283.900	2.026.290	2.026.290		
7402					PROTECTIA MEDIULUI	3.283.900	3.283.900	3.283.900	3.283.900	2.026.290	2.026.290		
	05				Salubritate si gestiunea deseurilor	2.295.000	2.295.000	2.295.000	2.295.000	1.385.374	1.385.374		
	02				Colectarea, tratarea si distrugerea deseurilor	2.295.000	2.295.000	2.295.000	2.295.000	1.385.374	1.385.374		
	02				Canalizarea si tratarea apelor reziduale	988.900	988.900	988.900	988.900	640.916	640.916		
8000	02				Partea V-a ACTIUNI ECONOMICE	50.512.100	50.512.100	50.512.100	50.469.719	24.971.912	24.971.912		
8002					ACTIUNI GENERALE ECONOMICE, SI DE MUNCA	3.525.500	3.525.500	3.525.500	3.525.500	2.754.177	2.754.177		
	01				Actiuni generale economice si comerciale	3.525.500	3.525.500	3.525.500	3.525.500	2.754.177	2.754.177		
	06				Prevenire si combatere inundatiilor si gheturi	2.255.500	2.255.500	2.255.500	2.255.500	1.801.677	1.801.677		
	06				Programe de dezvoltare regionala si sociala	1.270.000	1.270.000	1.270.000	1.270.000	952.500	952.500		
8402					TRANSPORTURI	46.676.900	46.676.900	46.676.900	46.634.519	22.187.735	22.187.735		
	03				Transport rutier	46.676.900	46.676.900	46.676.900	46.634.519	22.187.735	22.187.735		
	01				Drumuri si poduri	45.550.900	45.550.900	45.550.900	45.508.519	21.193.574	21.193.574		
	02				Transport in comun	1.126.000	1.126.000	1.126.000	1.126.000	994.161	994.161		
8702					ALTE ACTIUNI ECONOMICE	309.700	309.700	309.700	309.700	30.000	30.000		
	50				Alte actiuni economice	309.700	309.700	309.700	309.700	30.000	30.000		

U.A.T. JUDEȚUL HUNEDOARA

DETALIEREA CHELTUIELILOR  
- buget local -  
30.11.2018

Capi- tol	Sub- capi- tol	Pa- ra- gra- ful	Ar- ti- col	Ali- ne- at	Denumire indicator	Credite de angajament	Credite bugetare			Angajamente legale	Plati efectuate	Angajamente legale de platit	Cheltuieli efective
							anuale aprobat la finele perioadei de raportare	trimestriale cumulate					
A						1	2	3	4	5	6	7=5-6	8
5002					B								
					TOTAL CHELTUIELI	301.364.310	301.429.310	301.429.310	301.232.408	250.735.958	244.796.887	5.939.071	
					CHELTUIELI CURENTE	270.610.450	270.710.450	270.710.450	270.610.450	237.011.857	231.072.786	5.939.071	
					TITLUL I CHELTUIELI DE PERSONAL	54.996.880	54.996.880	54.996.880	54.996.880	54.789.880	48.850.810	5.939.070	
					Cheltuieli salariale in bani	53.047.760	53.047.760	53.047.760	53.047.760	52.840.760	47.092.262	5.748.498	
					Salarii de baza	50.859.660	50.859.660	50.859.660	50.859.660	50.859.660	48.353.150	5.506.510	
					Alte sporuri	605.000	605.000	605.000	605.000	605.000	546.134	58.866	
					Indemnizatii platite unor persoane din afara unitatii	669.500	669.500	669.500	669.500	669.500	630.516	38.984	
					Indemnizatii de delegare	21.600	21.600	21.600	21.600	21.600	10.980	10.620	
					Indemnizatii de hrana	207.000	207.000	207.000	207.000	207.000			
					Alte drepturi salariale in bani	685.000	685.000	685.000	685.000	685.000	551.482	133.518	
					Contributii	1.949.120	1.949.120	1.949.120	1.949.120	1.949.120	1.758.548	190.572	
					Contributii de asigurari sociale de stat	543.370	543.370	543.370	543.370	543.370	543.073	297	
					Contributii de asigurari de somaj	16.970	16.970	16.970	16.970	16.970	16.946	24	
					Contributii de asigurari sociale de sanatate	178.820	178.820	178.820	178.820	178.820	178.421	399	
					Contributii de asigurari pentru accidente de munca si boli profesionale	5.490	5.490	5.490	5.490	5.490	5.384	106	
					Contributii pentru concedii si indemnizatii	38.070	38.070	38.070	38.070	38.070	37.571	499	
					Contributia asiguratorie pentru munca	1.166.400	1.166.400	1.166.400	1.166.400	1.166.400	977.153	189.247	
					TITLUL II BUNURI SI SERVICII	32.563.310	32.563.310	32.563.310	32.563.310	24.004.617	24.004.616	1	
					Bunuri si servicii	10.415.690	10.415.690	10.415.690	10.415.690	8.423.719	8.423.719		
					Furnituri de birou	122.000	122.000	122.000	122.000	66.188	66.188		
					Materiale pentru curatenie	457.000	457.000	457.000	457.000	324.760	324.760		
					Incalzit, iluminat si forta motrica	2.548.570	2.548.570	2.548.570	2.548.570	1.789.319	1.789.319		
					Apa, canal si salubritate	299.900	299.900	299.900	299.900	254.778	254.778		





Capi- tol	Sub- capi- tol	Pa- ra- graf	Gr- pa / Titlu col at	All- ne- at	Denumire indicator	Credite de angajament	Credite bugetare		Angajamente bugetare	Angajamente legale	Plati efectuate	Angajamente legale de platit	Cheltuieli efective
							anuale aprobrate la finele perioadei de raportare	trimestriale cumulate					
A					B	1	2	3	4	5	6	7=5-6	8
					locale la realizarea unor lucrari si servicii de interes public local, in baza unor conventii sau contracte de asociere	196.000	196.000	196.000	196.000	179.958	179.958		
	20	24			Comisioane si alte costuri aferente imprununturilor	300.000	300.000	300.000	300.000	187.197	187.197		
	20	24	02		Comisioane si alte costuri aferente imprununturilor interne	300.000	300.000	300.000	300.000	187.197	187.197		
	20	30			Alte cheltuieli	940.200	940.200	940.200	940.200	718.596	718.596		
	20	30	01		Reclama si publicitate	160.000	160.000	160.000	160.000	123.421	123.421		
	20	30	02		Protocol si reprezentare	346.000	346.000	346.000	346.000	286.419	286.419		
	20	30	03		Prime de asigurare non-viata	35.000	35.000	35.000	35.000	27.743	27.743		
	20	30	30		Alte cheltuieli cu bunuri si servicii	399.200	399.200	399.200	399.200	281.013	281.013		
	30				TITLUL III DOBANZI	2.800.000	2.800.000	2.800.000	2.800.000	2.314.307	2.314.307		
	30	01			Dobanzi aferente datoriei publice interne	2.800.000	2.800.000	2.800.000	2.800.000	2.314.307	2.314.307		
	30	01	01		Dobanzi aferente datoriei publice interne directe	2.800.000	2.800.000	2.800.000	2.800.000	2.314.307	2.314.307		
	50				TITLUL V FONDURI DE REZERVA		100.000	100.000					
	50	04			Fond de rezerva bugetara la dispozitia autoritatilor locale		100.000	100.000					
	51				TITLUL VI TRANSFERURI INTRÉ UNITATI ALE ADMINISTRATIEI PUBLICE	41.834.200	41.834.200	41.834.200	41.834.200	39.039.030	39.039.030		
	51	01			Transferuri curente	37.912.200	37.912.200	37.912.200	37.912.200	36.094.443	36.094.443		
	51	01	01		Transferuri catre institutii publice	27.303.000	27.303.000	27.303.000	27.303.000	26.040.830	26.040.830		
	51	01	39		Transferuri din bugetele locale pentru finantarea unitatilor de asistenta sociala si medico-sociale								
	51	01	46		Transferuri din bugetele locale pentru finantarea cheltuielilor curente din	2.944.000	2.944.000	2.944.000	2.944.000	2.645.750	2.645.750		

Capi- tol	Sub- capi- tol	Pa- ra- graf	Gr- pa / Titlu	Ar- ti- col	Al- ne- at	Denumire indicator	Credite de angajament	Credite bugetare			Angajamente legale	Plati efectuate	Angajamente legale de platit	Cheltuieli efective
								anuale aprobrate la finele perioadei de raportare	trimestriale cumulate	4				
A							1	2	3	4	5	6	7=5-6	8
B							6.700.000	6.700.000	6.700.000	6.700.000	6.442.663	6.442.663		
	51	01	60			domeniul sanatatii								
						Transferuri din bugetul judetului pentru								
						clasele de invatamant special organizate								
						in cadrul unitatilor de invatamant in								
						masa	965.200	965.200	965.200	965.200	965.200	965.200		
	51	02				Transferuri de capital	3.922.000	3.922.000	3.922.000	3.922.000	2.944.587	2.944.587		
	51	02	28			Transferuri din bugete locale pentru								
						finantarea cheltuielilor de capital								
						din domeniul sanatatii								
	51	02	29			Alte transferuri de capital catre	3.292.000	3.292.000	3.292.000	3.292.000	2.339.183	2.339.183		
						instituti publice	630.000	630.000	630.000	630.000	605.404	605.404		
	55					TITLUL VII ALTE TRANSFERURI	7.859.080	7.859.080	7.859.080	7.859.080	6.178.199	6.178.199		
	55	01				A. Transferuri interne	7.839.080	7.839.080	7.839.080	7.839.080	6.158.199	6.158.199		
	55	01	13			Programe de dezvoltare	1.407.000	1.407.000	1.407.000	1.407.000	932.554	932.554		
	55	01	18			Alte transferuri curente interne	1.635.180	1.635.180	1.635.180	1.635.180	1.171.680	1.171.680		
	55	01	42			Transferuri din bugetul local catre								
						asociatiile de dezvoltare intercomuni-								
						tate	4.575.000	4.575.000	4.575.000	4.575.000	3.832.082	3.832.082		
	55	01	65			Sume reprezentand contributia								
						unitatilor administrativ-teritoriale								
						la Fondul IID	221.900	221.900	221.900	221.900	221.883	221.883		
	55	02				B. Transferuri curente in strainatate	20.000	20.000	20.000	20.000	20.000	20.000		
						(care organizatii internationale)								
	55	02	01			Contributii si cotizatii la organisme	20.000	20.000	20.000	20.000	20.000	20.000		
						internationale								
	56					TITLUL VIII PROIECTE CU FINANTARE DIN								
						FONDURI EXTERNE NERAMBURSABILE (FEN)								
						POSTADERARE	256.000	256.000	256.000	256.000	76.894	76.894		

Capi- tot	Sub- capi- tot	Pa- gra- fi- col	Ar- ti- col	Al- ne- at	Denumire indicator	Credite de angajament	Credite bugetare		Angajamente bugetare	Angajamente legale	Plati efectuate	Angajamente legale de platit	Cheltuieli efective
							anuale aprobat la finele perioadei de raportare	trimestriale cumulate					
A					B	1	2	3	4	5	6	7=5-6	8
56	01				Programe din Fondul European de Dezvoltare Regionala (FEDR)	256.000	256.000	256.000	256.000	76.894	76.894		
56	01	03			Cheltuieli neeligibile	256.000	256.000	256.000	256.000	76.894	76.894		
57	02				TITLUL VIII ASISTENTA SOCIALA	107.214.350	107.214.350	107.214.350	107.214.350	98.859.723	98.859.723		
57	02				Ajutoare sociale	107.214.350	107.214.350	107.214.350	107.214.350	98.859.723	98.859.723		
57	02	01			Ajutoare sociale in numerar	96.212.800	96.212.800	96.212.800	96.212.800	92.172.162	92.172.162		
57	02	02			Ajutoare sociale in natura	11.001.550	11.001.550	11.001.550	11.001.550	6.687.561	6.687.561		
58					TITLUL X PROIECTE CU FINANTARE DIN FONDURI EXTERNE NERAMBURSABILE	9.100.000	9.100.000	9.100.000	9.100.000	53.778	53.778		
58	01				CADRULUI FINANCIAR 2014-2020	9.100.000	9.100.000	9.100.000	9.100.000	53.778	53.778		
58	01				Programe din Fondul European de Dezvoltare Regionala (FEDR)	9.100.000	9.100.000	9.100.000	9.100.000	53.778	53.778		
58	01	01			Finantarea nationala	1.620.000	1.620.000	1.620.000	1.620.000	24.979	24.979		
58	01	02			Finantarea externa nerambursabila	7.480.000	7.480.000	7.480.000	7.480.000	28.799	28.799		
59					TITLUL XI ALTE CHELTUIELI	13.986.630	13.986.630	13.986.630	13.986.630	11.695.429	11.695.429		
59	01				Burse	350.000	350.000	350.000	350.000	182.100	182.100		
59	11				Asociatii si fundatii	3.061.000	3.061.000	3.061.000	3.061.000	1.944.616	1.944.616		
59	12				Sustinerea cultelor	1.900.000	1.900.000	1.900.000	1.900.000	1.833.959	1.833.959		
59	15				Contributii la salarizarea personalului neclerical	7.774.000	7.774.000	7.774.000	7.774.000	7.032.002	7.032.002		
59	17				Despagubiri civile	300.000	300.000	300.000	300.000	239.742	239.742		
59	22				Actiuni cu caracter stiintific si social-cultural	60.000	60.000	60.000	60.000	53.000	53.000		
59	40				Sume aferente persoanelor cu handicap reinerdate	541.630	541.630	541.630	541.630	410.010	410.010		
70					CHELTUIELI DE CAPITAL	20.253.860	20.253.860	20.253.860	20.253.860	4.913.340	4.913.340		
71					TITLUL XIII ACTIVE NEFINANCIARE	20.153.860	20.153.860	20.153.860	20.153.860	4.913.340	4.913.340		
71	01				Active fixe	20.153.860	20.153.860	20.153.860	20.153.860	4.913.340	4.913.340		

Capi- tol	Sub- capi- tol	Pa- ra- graf	Gr- pa / Titlu	Ar- ti- col	Ali- ne- at	Denumire indicator	Credite de angajament	Credite bugetare		Angajamente bugetare	Angajamente legale	Plati efectuate	Angajamente legale de platit	Cheltuieli efective
								anuale aprobat la finele perioadei de raportare	trimestriale cumulate					
A						B	1	2	3	4	5	6	7=5-6	8
						Constructii	13.945.820	13.945.820	13.945.820	13.945.820	2.227.006	2.227.006		
	71	01	01			Masini, echipamente si mijloace de transport	383.850	383.850	383.850	383.850	244.010	244.010		
	71	01	03			Mobilier, aparatura biroutica si alte active corporale	68.790	68.790	68.790	68.790	61.684	61.684		
	71	01	30			Alte active fixe (inclusiv reparatii capitale)	5.755.400	5.755.400	5.755.400	5.755.400	2.380.640	2.380.640		
	72					TITLUL XIV ACTIVE FINANCIARE	100.000	100.000	100.000	100.000				
	72	01				Active financiare	100.000	100.000	100.000	100.000				
	72	01	01			Participare la capitalul social al societatiilor comerciale	100.000	100.000	100.000	100.000				
	79					OPERATIUNI FINANCIARE	10.500.000	10.500.000	10.500.000	10.500.000	8.942.663	8.942.663		
	81					TITLUL XVII RAMBURSARI DE CREDITE	10.500.000	10.500.000	10.500.000	10.500.000	8.942.663	8.942.663		
	81	02				Rambursari de credite interne	9.500.000	9.500.000	9.500.000	9.500.000	7.942.663	7.942.663		
	81	02	05			Rambursari de credite aferente datoriei publice interne locale	9.500.000	9.500.000	9.500.000	9.500.000	7.942.663	7.942.663		
	81	04				Rambursarea imprumurilor contractate pentru finantarea proiectelor cu finantare UE	1.000.000	1.000.000	1.000.000	1.000.000	1.000.000	1.000.000		
	84					PLATI EFECTUATE IN ANII PRECEDENTI SI RECUPERATE IN ANUL CURENT					-131.902	-131.902		
	85					Titlul XIX PLATI EFECTUATE IN ANII PRECEDENTI SI RECUPERATE IN ANUL CURENT					-131.902	-131.902		
	85	01				Plati efectuate in anii precedenti si recuperate in anul curent					-131.902	-131.902		
	85	01	01			Plati efectuate in anii precedenti si recuperate in anul curent (SF)					-89.345	-89.345		

Capi- tot	Sub- capitol	Pa- ra- graf	Gru- pa / Titlu col	Al- ne at	Denumire indicator	Credite de angajament	Credite bugetare		Angajamente legale	Plati efectuate	Angajamente legale de platit	Cheltuieli efective	
							anuate aprobrate la finele perioadei de raportare	trimestriale cumulate					
A			B			1	2	3	4	5	6	7=5-6	8
	85	01	02		Plati efectuate in anii precedenti si recuperate in anul curent (SID)								
5100	02				Partea I-a SERVICII PUBLICE GENERALE	40.771.500	40.871.500	40.871.500	40.776.029	36.567.763	2.791.734	2.791.734	
5102					AUTORITATI PUBLICE SI ACTIUNI EXTERNE	28.530.500	28.530.500	28.530.500	28.524.859	25.671.411	2.791.734	2.791.734	
	01				CHELTUIELI CURENTE	26.440.500	26.440.500	26.440.500	26.440.500	25.035.487	2.791.734	2.791.734	
	10				TITLUL I CHELTUIELI DE PERSONAL	18.431.500	18.431.500	18.431.500	18.431.500	18.431.500	2.791.734	2.791.734	
	10	01			Cheltuieli salariale in bani	17.765.500	17.765.500	17.765.500	17.765.500	17.765.500	2.674.532	2.674.532	
	10	01	01		Salarii de baza	16.445.500	16.445.500	16.445.500	16.445.500	16.445.500	2.500.320	2.500.320	
	10	01	12		Indemnizatii platite unor persoane din afara unitatii	615.000	615.000	615.000	615.000	615.000	31.232	31.232	
	10	01	13		Indemnizatii de delegare	20.000	20.000	20.000	20.000	20.000	9.462	9.462	
	10	01	30		Alte drepturi salariale in bani	685.000	685.000	685.000	685.000	685.000	133.518	133.518	
	10	03			Contributii	666.000	666.000	666.000	666.000	666.000	117.202	117.202	
	10	03	01		Contributii de asigurari sociale de stat	159.000	159.000	159.000	159.000	159.000	296	296	
	10	03	02		Contributii de asigurari de somaj	5.000	5.000	5.000	5.000	5.000	13	13	
	10	03	03		Contributii de asigurari sociale de sanatate	53.000	53.000	53.000	53.000	53.000	391	391	
	10	03	04		Contributii de asigurari pentru accidente de munca si boli profesionale	1.600	1.600	1.600	1.600	1.600	97	97	
	10	03	06		Contributii pentru concedii si indemnizatii	17.500	17.500	17.500	17.500	17.500	494	494	
	10	03	07		Contributia asiguratorie pentru munca	429.900	429.900	429.900	429.900	429.900	115.911	115.911	
	20				TITLUL II BUNURI SI SERVICII	7.350.820	7.350.820	7.350.820	7.350.820	7.350.820	6.119.902	6.119.902	
	20	01			Bunuri si servicii	5.686.320	5.686.320	5.686.320	5.686.320	5.686.320	4.988.455	4.988.455	
	20	01	01		Furnituri de birou	50.000	50.000	50.000	50.000	50.000	19.541	19.541	
	20	01	02		Materiale pentru curatenie	80.000	80.000	80.000	80.000	80.000	61.184	61.184	
	20	01	03		Incalzit, iluminat si forta motrica	500.000	500.000	500.000	500.000	500.000	306.766	306.766	

Capi- tol	Sub- capi- tol	Pa- ra- graf	Gr- pa / Titlu col	Al- ne- at	Denumire indicator	Credite de angajament	Credite bugetare		Angajamente bugetare	Angajamente legale	Plati efectuate	Angajamente legale de platit	Cheltuieli efective
							anuale aprobate la finele perioadei de raportare	trimestriale cumulate					
A				B									
						1	2	3	4	5	6	7=5-6	8
	20	01	04		Apa, canal si salubritate	55.000	55.000	55.000	55.000	41.029	41.029	41.029	41.029
	20	01	05		Carburanti si lubrifianti	225.000	225.000	225.000	225.000	203.061	203.061	203.061	203.061
	20	01	06		Piese de schimb	10.000	10.000	10.000	10.000	7.890	7.890	7.890	7.890
	20	01	08		Posta, telecomunicatii, radio, tv, internet	200.000	200.000	200.000	200.000	151.824	151.824	151.824	151.824
	20	01	09		Materiale si prestari de servicii cu caracter functional	193.500	193.500	193.500	193.500	187.174	187.174	187.174	187.174
	20	01	30		Alte bunuri si servicii pentru intretinere si functionare	4.372.820	4.372.820	4.372.820	4.372.820	4.009.986	4.009.986	4.009.986	4.009.986
	20	02			Reparatii curente	96.000	96.000	96.000	96.000				
	20	05			Bunuri de natura obiectelor de inventar	186.500	186.500	186.500	186.500	131.853	131.853	131.853	131.853
	20	05	30		Alte obiecte de inventar	186.500	186.500	186.500	186.500	131.853	131.853	131.853	131.853
	20	06			Deplasari, deplasari, transferari	270.000	270.000	270.000	270.000	194.176	194.176	194.176	194.176
	20	06	01		Deplasari interne, deplasari, transferari	150.000	150.000	150.000	150.000	110.491	110.491	110.491	110.491
	20	06	02		Deplasari in strainatate	120.000	120.000	120.000	120.000	83.685	83.685	83.685	83.685
	20	11			Carti, publicatii si materiale documentare	10.000	10.000	10.000	10.000	2.530	2.530	2.530	2.530
	20	13			Pregatire profesionala	5.000	5.000	5.000	5.000				
	20	19			Contributii ale administratiei publice locale la realizarea unor lucrari si servicii de interes public local, in baza unor conventii sau contracte de asociere	126.000	126.000	126.000	126.000	110.638	110.638	110.638	110.638
	20	24			Comisioane si alte costuri aferente imprumuturilor	300.000	300.000	300.000	300.000	187.197	187.197	187.197	187.197
	20	24	02		Comisioane si alte costuri aferente imprumuturilor interne	300.000	300.000	300.000	300.000	187.197	187.197	187.197	187.197
	20	30			Alte cheltuieli	671.000	671.000	671.000	671.000	505.053	505.053	505.053	505.053
	20	30	01		Reclama si publicitate	160.000	160.000	160.000	160.000	123.421	123.421	123.421	123.421

Capi- tol	Sub- capi- tol	Pa- ra- graf	Gr- pa / titlu col	Al- ne- at	Denumire indicator	Credite de angajament	Credite bugetare		Angajamente bugetare	Angajamente legale	Plati efectuate	Angajamente legale de platit	Cheltuieli efective
							anuale aprobrate la finele perioadei de raportare	trimestriale cumulate					
A					B	1	2	3	4	5	6	7=5-6	8
	20	30	02		Protocol si reprezentare	346.000	346.000	346.000	346.000	286.419	286.419		286.419
	20	30	03		Prime de asigurare non-viata	35.000	35.000	35.000	35.000	27.743	27.743		27.743
	20	30	30		Alte cheltuieli cu bunuri si servicii	130.000	130.000	130.000	130.000	67.470	67.470		67.470
	55				TITLUL VII ALTE TRANSFERURI	98.180	98.180	98.180	98.180	78.930	78.930		78.930
	55	01			A. Transferuri interne	78.180	78.180	78.180	78.180	58.930	58.930		58.930
	55	01	18		Alte transferuri curente interne	78.180	78.180	78.180	78.180	58.930	58.930		58.930
	55	02			B. Transferuri curente in strainatate (catre organizatii internationale)	20.000	20.000	20.000	20.000	20.000	20.000		20.000
	55	02	01		Contributii si cotizatii la organisme internationale	20.000	20.000	20.000	20.000	20.000	20.000		20.000
	59				TITLUL XI ALTE CHELTUIELI	560.000	560.000	560.000	560.000	405.155	405.155		405.155
	59	17			Despagubiri civile	300.000	300.000	300.000	300.000	239.742	239.742		239.742
	59	22			Actiuni cu caracter stiintific si social-cultural	60.000	60.000	60.000	60.000	53.000	53.000		53.000
	59	40			Sume aferente persoanelor cu handicap neincadrate	200.000	200.000	200.000	200.000	112.413	112.413		112.413
	70				CHELTUIELI DE CAPITAL	2.090.000	2.090.000	2.090.000	2.090.000	641.565	641.565		641.565
	71				TITLUL XIII ACTIVE NEFINANCIARE	2.090.000	2.090.000	2.090.000	2.090.000	641.565	641.565		641.565
	71	01			Active fixe	2.090.000	2.090.000	2.090.000	2.090.000	641.565	641.565		641.565
	71	01	01		Constructii	1.798.000	1.798.000	1.798.000	1.798.000	503.788	503.788		503.788
	71	01	02		Masini, echipamente si mijloace de transport	97.500	97.500	97.500	97.500	95.159	95.159		95.159
	71	01	03		Mobilier, aparatura birotica si alte active corporale	42.000	42.000	42.000	42.000	38.602	38.602		38.602
	71	01	30		Alte active fixe (inclusiv reparatii capitale)	152.500	152.500	152.500	152.500	4.016	4.016		4.016
	84				PLATI EFECTUATE IN ANII PRECEDENTI SI RECUPERATE IN ANUL CURENT					-5.641	-5.641		-5.641



Capi- tol	Sub- capi- tol	Pa- ra- graf	Gr- pa / di- col	Ar- ti- col	Al- ne- at	Denumire indicator	Credite de angajament	Credite bugetare		Angajamente legale de platit	Plati efectuate	Angajamente legale	Plati efectuate	Angajamente legale de platit	Cheltuieli efective
								anuale aprobate la finele perioadei de raportare	trimestriale cumulate						
A			B			1	2	3	4	5	6	7=5-6	8		
5402	01	50	50	04	51	TITLUL XIX PLATI EFECTUATE IN ANII PRECEDENTI SI RECUPERATE IN ANUL CURENT									
	85	01	01			Plati efectuate in anii precedenti si recuperate in anul curent									
	85	01	01			Plati efectuate in anii precedenti si recuperate in anul curent (SF)									
						ALTE SERVICII PUBLICE GENERALE	9.441.000	9.541.000	9.428.825	9.441.000	8.582.045	8.582.045	8.594.220		
						CHELTUIELI CURENTE	9.441.000	9.541.000	9.441.000	9.441.000	8.594.220	8.594.220			
						TITLUL V FONDURI DE REZERVA		100.000							
						Fond de rezerva bugetara la dispozitia autoritatilor locale		100.000							
						TITLUL VI TRANSFERURI INTRE UNITATI ALE ADMINISTRATIEI PUBLICE									
						Transferuri curente	6.870.000	6.870.000	6.870.000	6.870.000	6.393.994	6.393.994	6.336.666		
						Transferuri catre institutiile publice	6.790.000	6.790.000	6.790.000	6.790.000	6.336.666	6.336.666	6.336.666		
						Transferuri de capital	6.790.000	6.790.000	6.790.000	6.790.000	6.336.666	6.336.666	6.336.666		
						Alte transferuri de capital catre instituti publice	80.000	80.000	80.000	80.000	57.328	57.328	57.328		
						TITLUL VII ALTE TRANSFERURI									
						A. Transferuri interne	2.315.000	2.315.000	2.315.000	2.315.000	2.123.332	2.123.332	2.123.332		
						Alte transferuri curente interne	2.315.000	2.315.000	2.315.000	2.315.000	2.123.332	2.123.332	2.123.332		
						Alte transferuri din bugetul local catre asociatiile de dezvoltare intercomuni- tate	15.000	15.000	15.000	15.000	15.000	15.000	15.000		
						TITLUL VIII PROIECTE CU FINANTARE DIN FONDURI EXTERNE NERAMBURSABILE (FEN) POSTADERARE	2.300.000	2.300.000	2.300.000	2.300.000	2.108.332	2.108.332	2.108.332		
							256.000	256.000	256.000	256.000	76.894	76.894	76.894		

Capi- tol	Sub- capi- tol	Pa- ra- graf	Gr- pa / Titlu	Ar- ti- col	Al- ne- at	Denumire indicator	Credite de angajament	Credite bugetare		Angajamente bugetare	Angajamente legale	Plati efectuate	Angajamente legale de platit	Cheltuieli efective
								anuale aprobat la finele perioadei de raportare	trimestriale cumulate					
A						B	1	2	3	4	5	6	7=5-6	8
	56	01				Programe din Fondul European de Dezvoltare Regionala (FEDR)	256.000	256.000	256.000	256.000	76.894	76.894	76.894	
	56	01	03			Cheltuieli necalificabile	256.000	256.000	256.000	256.000	76.894	76.894	76.894	
	84					PLATI EFECTUATE IN ANII PRECEDENTI SI RECUPERATE IN ANUL CURENT								
	85					Titlul XIX PLATI EFECTUATE IN ANII PRECEDENTI SI RECUPERATE IN ANUL CURENT								
	85	01				Plati efectuate in anii precedenti si recuperate in anul curent								
	85	01	01			Plati efectuate in anii precedenti si recuperate in anul curent (SF)								
5502						TRANZACTII PRIVIND DATORIA PUBLICA SI IMPRUMUTURI	2.800.000	2.800.000	2.800.000	2.800.000	2.314.307	2.314.307	2.314.307	
	01					CHELTUIELI CURENTE	2.800.000	2.800.000	2.800.000	2.800.000	2.314.307	2.314.307	2.314.307	
	30					TITLUL III DOBANZI	2.800.000	2.800.000	2.800.000	2.800.000	2.314.307	2.314.307	2.314.307	
	30	01				Dobanzi aferente datoriei publice interne	2.800.000	2.800.000	2.800.000	2.800.000	2.314.307	2.314.307	2.314.307	
	30	01	01			Dobanzi aferente datoriei publice interne directe	2.800.000	2.800.000	2.800.000	2.800.000	2.314.307	2.314.307	2.314.307	
6000	02					Partea II-a APARARE, ORDINE PUBLICA SI SIGURANTA NATIONALA	205.000	205.000	205.000	205.000	167.064	167.064	167.064	
6002						APARARE	200.000	200.000	200.000	200.000	162.064	162.064	162.064	
	01					CHELTUIELI CURENTE	200.000	200.000	200.000	200.000	162.064	162.064	162.064	
	20					TITLUL II BUNURI SI SERVICII	200.000	200.000	200.000	200.000	131.801	131.801	131.801	
	20	01				Bunuri si servicii	162.600	162.600	162.600	162.600	10.585	10.585	10.585	
	20	01	01			Furnituri de birou	12.000	12.000	12.000	12.000	5.976	5.976	5.976	
	20	01	02			Materiale pentru curatenie	6.000	6.000	6.000	6.000				
	20	01	03			Incalzit, iluminat si forta motrica	43.000	43.000	43.000	43.000	27.111	27.111	27.111	

Capi- tol	Sub- capi- tol	Pa- ra- graf	Gru- pa/ Titlu	Ar- ti- col	Ali- ne- at	Denumire indicator	Credite de angajament	Credite bugetare		Angajamente bugetare	Angajamente legale	Plati efectuate	Angajamente legale de platit	Cheltuieli efective
								anuale aprobrate la finele perioadei de raportare	trimestriale cumulate					
A							1	2	3	4	5	6	7=5-6	8
						B								
			20 01 04			Apa, canal si salubritate	13.900	13.900	13.900	13.900	12.638	12.638		
			20 01 05			Carburanti si lubrifianti	17.100	17.100	17.100	17.100	15.585	15.585		
			20 01 06			Piese de schimb	10.500	10.500	10.500	10.500	6.694	6.694		
			20 01 08			Posta, telecomunicatii, radio, tv, internet	7.600	7.600	7.600	7.600	6.697	6.697		
			20 01 09			Materiale si prestari de servicii cu caracter functional	28.500	28.500	28.500	28.500	27.651	27.651		
			20 01 30			Alte bunuri si servicii pentru intretinere si functionare	24.000	24.000	24.000	24.000	18.864	18.864		
			20 02			Reparatii curente	18.000	18.000	18.000	18.000	17.848	17.848		
			20 05			Bunuri de natura obiectelor de inventar	9.900	9.900	9.900	9.900	9.805	9.805		
			20 05 30			Alte obiecte de inventar	9.900	9.900	9.900	9.900	9.805	9.805		
			20 30			Alte cheltuieli	9.500	9.500	9.500	9.500	2.610	2.610		
			20 30 30			Alte cheltuieli cu bunuri si servicii	9.500	9.500	9.500	9.500	2.610	2.610		
6102			01			ORDINE PUBLICA SI SIGURANTA NATIONALA	5.000	5.000	5.000	5.000	5.000	5.000		
			55			CHELTUIELI CURENTE	5.000	5.000	5.000	5.000	5.000	5.000		
			55 01			TITLUL VII ALTE TRANSFERURI	5.000	5.000	5.000	5.000	5.000	5.000		
			55 01 18			A. Transferuri interne	5.000	5.000	5.000	5.000	5.000	5.000		
						Alte transferuri curente interne	5.000	5.000	5.000	5.000	5.000	5.000		
6500 02						Partea III-a CHELTUIELI SOCIAL-CULTURALE	206.591.810	206.591.810	206.591.810	206.520.105	187.002.929	183.855.592	3.147.337	
6502			01			INVATAMANT	12.482.000	12.482.000	12.482.000	12.470.269	8.108.155	8.108.155		
			20			CHELTUIELI CURENTE	12.452.000	12.452.000	12.452.000	12.452.000	8.090.388	8.090.388		
			20 01			TITLUL II BUNURI SI SERVICII	1.826.670	1.826.670	1.826.670	1.826.670	1.466.384	1.466.384		
			20 01 01			Bunuri si servicii	1.079.070	1.079.070	1.079.070	1.079.070	870.543	870.543		
			20 01 01			Furnituri de birou	37.000	37.000	37.000	37.000	25.940	25.940		
			20 01 02			Materiale pentru curatenie	33.000	33.000	33.000	33.000	24.697	24.697		
			20 01 03			Incalzit, iluminat si forta motrica	247.870	247.870	247.870	247.870	203.066	203.066		
			20 01 04			Apa, canal si salubritate	21.000	21.000	21.000	21.000	12.743	12.743		





Capi- tol	Sub- capi- tol	Pa- ra- graf	Gr- pa / Titlu	Ar- ti- col	Al- ne- at	Deamire indicator	Credite de angajament	Credite bugetare		Angajamente legale	Plati efectuate	Angajamente legale de platit	Cheltuieli efective	
								anuale aprobate la finele perioadei de raportare	trimestriale cumulate					
A						B	1	2	3	4	5	6	7=5-6	8
						PRECEDENTI SI RECUPERATE								
						IN ANUL CURENT								
	85	01				Plati efectuate in anii precedenti si recuperate in anul curent				-11.731	-11.731		-11.731	
	85	01	01			Plati efectuate in anii precedenti si recuperate in anul curent (SF)				-11.731	-11.731		-11.731	
6602	01					SANATATE	12.746.000	12.746.000	12.746.000	12.746.000	10.689.347		10.689.347	
	51					CHELTUIELI CURENTE	12.098.000	12.098.000	12.098.000	12.098.000	10.459.846		10.459.846	
						TITLUL VI TRANSFERURI INTRE UNITATI ALE ADMINISTRATIEI PUBLICE								
	51	01				Transferuri curente	10.556.000	10.556.000	10.556.000	10.556.000	9.345.846		9.345.846	
	51	01	39			Transferuri din bugetele locale pentru finantarea unitatilor de asistenta sociala si medico-sociale	7.264.000	7.264.000	7.264.000	7.264.000	7.006.663		7.006.663	
	51	01	46			Transferuri din bugetele locale pentru finantarea cheltuielilor curente din domeniul sanatatii	564.000	564.000	564.000	564.000	564.000		564.000	
	51	02				Transferuri de capital	6.700.000	6.700.000	6.700.000	6.700.000	6.442.663		6.442.663	
	51	02	28			Transferuri din bugetele locale pentru finantarea cheltuielilor de capital din domeniul sanatatii	3.292.000	3.292.000	3.292.000	3.292.000	2.339.183		2.339.183	
	55	01				TITLUL VII ALTE TRANSFERURI								
	55	01				A. Transferuri interne	3.292.000	3.292.000	3.292.000	3.292.000	2.339.183		2.339.183	
	55	01	18			Alte transferuri curente interne	1.542.000	1.542.000	1.542.000	1.542.000	1.114.000		1.114.000	
	55	01	42			Transferuri din bugetul local catre asociatiile de dezvoltare intercomuni- tate	1.542.000	1.542.000	1.542.000	1.542.000	1.114.000		1.114.000	
	70					CHELTUIELI DE CAPITAL	1.472.000	1.472.000	1.472.000	1.472.000	1.044.000		1.044.000	
							70.000	70.000	70.000	70.000	70.000		70.000	
							648.000	648.000	648.000	648.000	229.501		229.501	

Capi- tol	Sub- capi- tol	Pa- ra- graf	Gru- pa / Titlu	Ar- fi- col	Ali- ne- at	Denumire indicator	Credite de angajament	Credite bugetare		Angajamente legale	Plati efectuate	Angajamente legale de platit	Cheltuieli efective
								anuale aprobate la finele perioadei de raportare	trimestriale cumulate				
A			B			1	2	3	4	5	6	7=5-6	8
						TITLUL XIII ACTIVE NEFINANCIARE	648.000	648.000	648.000	648.000	229.501	229.501	
			71	01		Active fixe	648.000	648.000	648.000	648.000	229.501	229.501	
			71	01	01	Constructii	358.000	358.000	358.000	358.000	11.000	11.000	
			71	01	30	Alte active fixe (inclusiv reparatii capitale)	290.000	290.000	290.000	290.000	218.501	218.501	
6702	01					CULTURA, RECREERE SI RELIGIE	33.663.000	33.663.000	33.663.000	33.662.618	30.620.651	30.620.651	
	20					CHELTUIELI CURENTE	31.993.000	31.993.000	31.993.000	31.129.439	30.129.439	30.129.439	
	20	19				TITLUL II BUNURI SI SERVICII	20.000	20.000	20.000	20.000	19.320	19.320	
						Contributii ale administratiei publice locale la realizarea unor lucrari si servicii de interes public local, in baza unor conventii sau contracte de asociere	20.000	20.000	20.000	20.000	19.320	19.320	
	51					TITLUL VI TRANSFERURI INTRE UNITATI ALE ADMINISTRATIEI PUBLICE	21.063.000	21.063.000	21.063.000	21.063.000	20.252.240	20.252.240	
	51	01				Transferuri curente	20.513.000	20.513.000	20.513.000	20.513.000	19.704.164	19.704.164	
	51	01	01			Transferuri care inlocuiesc servicii publice	20.513.000	20.513.000	20.513.000	20.513.000	19.704.164	19.704.164	
	51	02				Transferuri de capital	550.000	550.000	550.000	550.000	548.076	548.076	
	51	02	29			Alte transferuri de capital catre instituti publice	550.000	550.000	550.000	550.000	548.076	548.076	
	55					TITLUL VII ALTE TRANSFERURI	136.000	136.000	136.000	136.000	18.750	18.750	
	55	01				A. Transferuri interne	136.000	136.000	136.000	136.000	18.750	18.750	
	55	01	13			Programe de dezvoltare	111.000	111.000	111.000	111.000	18.750	18.750	
	55	01	18			Alte transferuri curente interne	25.000	25.000	25.000	25.000	18.750	18.750	
	59					TITLUL XI ALTE CHELTUIELI	10.774.000	10.774.000	10.774.000	10.774.000	9.839.129	9.839.129	
	59	11				Asociatii si fundatii	1.100.000	1.100.000	1.100.000	1.100.000	973.168	973.168	
	59	12				Sustinerea cultelor	1.900.000	1.900.000	1.900.000	1.900.000	1.833.959	1.833.959	
	59	15				Contributii la salarizarea personalului neclerical	7.774.000	7.774.000	7.774.000	7.774.000	7.032.002	7.032.002	

Capi- tol	Sub- capi- tol	Pa- ra- graf	Gru- pa / Tidu col	Ali- ne- at	Denumire indicator	Credite de angajament	Credite bugetare		Angajamente bugetare	Angajamente legale	Plati efectuate	Angajamente legale de platit	Cheltuieli efective
							anuale aprobate la finele perioadei de raportare	trimestriale cumulate					
A					B	1	2	3	4	5	6	7=5-6	8
	70				CHELTUIELI DE CAPITAL	1.670.000	1.670.000	1.670.000	1.670.000	491.594	491.594	491.594	
	71				TITLUL XIII ACTIVE NEFINANCIARE	1.670.000	1.670.000	1.670.000	1.670.000	491.594	491.594	491.594	
	71	01			Active fixe	1.670.000	1.670.000	1.670.000	1.670.000	491.594	491.594	491.594	
	71	01	01		Constructii	672.000	672.000	672.000	672.000	125.266	125.266	125.266	
	71	01	30		Alte active fixe (inclusiv reparatii capitale)	998.000	998.000	998.000	998.000	366.328	366.328	366.328	
	84				PLATI EFECTUATE IN ANII PRECEDENTI SI RECUPERATE IN ANUL CURENT				-382	-382	-382		
	85				Titulul XIX PLATI EFECTUATE IN ANII PRECEDENTI SI RECUPERATE IN ANUL CURENT				-382	-382	-382		
	85	01			Plati efectuate in anii precedenti si recuperate in anul curent				-382	-382	-382		
	85	01	01		Plati efectuate in anii precedenti si recuperate in anul curent (SF)				-382	-382	-382		
6802	01				ASIGURARI SI ASISTENTA SOCIALA	147.700.810	147.665.810	147.665.810	147.641.218	137.584.776	134.437.439	3.147.337	
	10				CHELTUIELI CURENTE	145.526.550	145.526.550	145.526.550	145.526.550	137.471.067	134.323.730	3.147.337	
	10	01			Cheltuieli salariale in bani	36.565.380	36.565.380	36.565.380	36.565.380	36.565.380	33.211.044	3.147.336	
	10	01	01		Salarii de baza	35.282.260	35.282.260	35.282.260	35.282.260	35.075.260	32.001.294	3.073.966	
	10	01	06		Alte sporuri	34.414.160	34.414.160	34.414.160	34.414.160	34.414.160	31.407.970	3.006.190	
	10	01	12		Indemnizatii platite unor persoane din afara unitatii	605.000	605.000	605.000	605.000	605.000	546.134	58.866	
	10	01	13		Indemnizatii de delegare	54.500	54.500	54.500	54.500	54.500	46.748	7.752	
	10	01	17		Indemnizatii de hrana	1.600	1.600	1.600	1.600	1.600	442	1.158	
	10	03			Contributii	207.000	207.000	207.000	207.000	207.000	1.209.750	73.370	
	10	03	01		Contributii de asigurari sociale de stat	1.283.120	1.283.120	1.283.120	1.283.120	1.283.120	1.209.750	73.370	
						384.370	384.370	384.370	384.370	384.370	384.369	1	



Capi- tol	Sub- capi- tol	Pa- ra- graf	Gr- pa / Titlu	Ar- ti- col	Al- ne- at	Denumire indicator	Credite de angajament	Credite bugetare		Angajamente bugetare	Angajamente legale	Plati efectuate	Angajamente legale de platit	Cheltuieli efective
								anuale aprobate la finele perioadei de raportare	trimestriale cumulate					
A						B	1	2	3	4	5	6	7=5-6	8
10	03	02				Contributii de asigurari de somaj	11.970	11.970	11.970	11.970	11.970	11.959	11	
10	03	03				Contributii de asigurari sociale de sanatate	125.820	125.820	125.820	125.820	125.820	125.812	8	
10	03	04				Contributii de asigurari pentru accidente de munca si boli profesionale	3.890	3.890	3.890	3.890	3.890	3.881	9	
10	03	06				Contributii pentru concedii si indemnizatii	20.570	20.570	20.570	20.570	20.570	20.565	5	
10	03	07				Contributia asiguratorie pentru munca	736.500	736.500	736.500	736.500	736.500	663.164	73.336	
20						TITLUL II BUNURI SI SERVICII	6.374.320	6.374.320	6.374.320	6.374.320	4.378.873	4.378.872	1	
20	01					Bunuri si servicii	3.437.700	3.437.700	3.437.700	3.437.700	2.417.998	2.417.998		
20	01	01				Furnituri de birou	23.000	23.000	23.000	23.000	10.122	10.122		
20	01	02				Materiale pentru curatenie	338.000	338.000	338.000	338.000	232.903	232.903		
20	01	03				Incalzit, iluminat si forta motrica	1.757.700	1.757.700	1.757.700	1.757.700	1.252.376	1.252.376		
20	01	04				Apa, canal si salubritate	210.000	210.000	210.000	210.000	188.368	188.368		
20	01	05				Carburanti si lubrifianti	169.000	169.000	169.000	169.000	158.205	158.205		
20	01	08				Posta, telecomunicatii, radio, tv, internet	100.000	100.000	100.000	100.000	72.311	72.311		
20	01	30				Alte bunuri si servicii pentru intretinere si functionare	840.000	840.000	840.000	840.000	503.713	503.713		
20	02					Reparatii curente	108.500	108.500	108.500	108.500	59.492	59.492	1	
20	03					Hrana	1.964.000	1.964.000	1.964.000	1.964.000	1.473.361	1.473.361		
20	03	01				Hrana pentru oameni	1.964.000	1.964.000	1.964.000	1.964.000	1.473.361	1.473.361		
20	04					Medicamente si materiale sanitare	94.000	94.000	94.000	94.000	63.879	63.879		
20	04	01				Medicamente	85.000	85.000	85.000	85.000	62.344	62.344		
20	04	02				Materiale sanitare	9.000	9.000	9.000	9.000	1.535	1.535		
20	05					Bunuri de natura obiectelor de inventar	415.300	415.300	415.300	415.300	75.213	75.213		
20	05	01				Uniforme si echipament	148.000	148.000	148.000	148.000	5.333	5.333		
20	05	03				Lenjerie si accesorii de pat	59.000	59.000	59.000	59.000				



Capi- tol	Sub- capi- tol	Pa- ra- graf	Gr- pa / Titlu	Ar- ti- col	Al- ne- at	Denumire indicator	Credite de angajament	Credite bugetare		Angajamente legale	Plati efectuate	Angajamente legale de platit	Cheltuieli efective	
								anuale aprobat la finele perioadei de raportare	trimestriale cumulate					
A						B	1	2	3	4	5	6	7=5-6	8
						active corporale	18.790	18.790	18.790	18.790	15.184	15.184		
			71	01	30	Alte active fixe (inclusiv reparatii capitale)	54.500	54.500	54.500	54.500	9.200	9.200		
			84			PLATI EFECTUATE IN ANII PRECEDENTI SI RECUPERATE IN ANUL CURENT								
			85			Titlul XIX PLATI EFECTUATE IN ANII PRECEDENTI SI RECUPERATE IN ANUL CURENT		-35.000	-35.000	-35.000	-59.592	-59.592		
			85	01		Plati efectuate in anii precedenti si recuperate in anul curent		-35.000	-35.000	-35.000	-59.592	-59.592		
			85	01	01	Plati efectuate in anii precedenti si recuperate in anul curent (SF)		-35.000	-35.000	-35.000	-59.592	-59.592		
			85	01	02	Plati efectuate in anii precedenti si recuperate in anul curent (SD)					-59.416	-59.416		
7000	02					Partea IV-a SERVICII SI DEZVOLTARE PUBLICA, LOCUINTA, MEDIU SI APE	3.283.900	3.283.900	3.283.900	3.283.900	2.026.290	2.026.290		
7402						PROTECTIA MEDIULUI	3.283.900	3.283.900	3.283.900	3.283.900	2.026.290	2.026.290		
			01			CHELTUIELI CURENTE	1.508.900	1.508.900	1.508.900	1.508.900	1.008.338	1.008.338		
			20			TITLUL II BUNURI SI SERVICII	50.000	50.000	50.000	50.000	14.922	14.922		
			20	01		Bunuri si servicii	50.000	50.000	50.000	50.000	14.922	14.922		
			20	01	30	Alte bunuri si servicii pentru intretinere si functionare	50.000	50.000	50.000	50.000	14.922	14.922		
			55			TITLUL VII ALTE TRANSFERURI	1.458.900	1.458.900	1.458.900	1.458.900	993.416	993.416		
			55	01		A. Transferuri interne	1.458.900	1.458.900	1.458.900	1.458.900	993.416	993.416		
			55	01	13	Programe de dezvoltare	302.000	302.000	302.000	302.000	70.283	70.283		
			55	01	42	Transferuri din bugetul local catre asociatiile de dezvoltare intercomuni- tate	935.000	935.000	935.000	935.000	701.250	701.250		


Capi- tol	Sub- capi- tol	Pa- ra- graf	Gru- pa / Titlu	Ar- ti- col	Ali- ne- ar	Denumire indicator	Credite de angajament	Credite bugetare		Angajamente legale	Plati efectuate	Angajamente legale de platit	Cheltuieli efective	
								anuale aprobrate la finele perioadei de raportare	trimestriale cumulate					
A						B	1	2	3	4	5	6	7=5-6	8
			55	01	65	Sume reprezentand contributia unitatilor administrativ-teritoriale la Fondul IID	221.900	221.900	221.900	221.900	221.883	221.883		
			70			CHELTUIELI DE CAPITAL	775.000	775.000	775.000	775.000	17.952	17.952		
			71			TITLUL XIII ACTIVE NEFINANCIARE	775.000	775.000	775.000	775.000	17.952	17.952		
			71	01		Active fixe	775.000	775.000	775.000	775.000	17.952	17.952		
			71	01	01	Constructii	526.000	526.000	526.000	526.000	5.712	5.712		
			71	01	30	Alte active fixe (inclusiv reparatii capitale)	249.000	249.000	249.000	249.000	12.240	12.240		
			79			OPERATIUNI FINANCIARE	1.000.000	1.000.000	1.000.000	1.000.000	1.000.000	1.000.000		
			81			TITLUL XVII RAMBURSARI DE CREDITE	1.000.000	1.000.000	1.000.000	1.000.000	1.000.000	1.000.000		
			81	04		Rambursarea imprumuturilor contractate pentru finantarea proiectelor cu finantare UE	1.000.000	1.000.000	1.000.000	1.000.000	1.000.000	1.000.000		
8000	02					Partea V-a ACTIUNI ECONOMICE	50.512.100	50.512.100	50.512.100	50.469.719	24.971.912	24.971.912		
8002						ACTIUNI GENERALE ECONOMICE, SI DE MUNCA	3.525.500	3.525.500	3.525.500	3.525.500	2.754.177	2.754.177		
			01			CHELTUIELI CURENTE	3.525.500	3.525.500	3.525.500	3.525.500	2.754.177	2.754.177		
			20			TITLUL II BUNURI SI SERVICII	2.255.500	2.255.500	2.255.500	2.255.500	1.801.677	1.801.677		
			20	02		Reparatii curente	2.255.500	2.255.500	2.255.500	2.255.500	1.801.677	1.801.677		
			55			TITLUL VII ALTE TRANSFERURI	1.270.000	1.270.000	1.270.000	1.270.000	952.500	952.500		
			55	01		A. Transferuri interne	1.270.000	1.270.000	1.270.000	1.270.000	952.500	952.500		
			55	01	42	Transferuri din bugetul local catre asociatiile de dezvoltare intercomuni- tate	1.270.000	1.270.000	1.270.000	1.270.000	952.500	952.500		
8402						TRANSPORTURI	46.676.900	46.676.900	46.676.900	46.634.519	22.187.735	22.187.735		
			01			CHELTUIELI CURENTE	24.580.000	24.580.000	24.580.000	24.580.000	10.957.524	10.957.524		
			20			TITLUL II BUNURI SI SERVICII	14.486.000	14.486.000	14.486.000	14.486.000	10.041.475	10.041.475		

Capi- tot	Sub- capitol	Pa- ra- graf	Ar- ti- col	Ali- ne- at	Denumire indicator	Credite de angajament	Credite bugetare		Angajamente legale de platit	Plati efectuate	Angajamente legale de platit	Cheltuieli efective
							anuale aprobate la finele perioadei de raportare	trimestriale cumulate				
A			B			1	2	3	4	5	6	8
	20	02			Reparatii curente	14.485.000	14.485.000	14.485.000	14.485.000	10.040.475	10.040.475	
	20	30			Alte cheltuieli	1.000	1.000	1.000	1.000	1.000	1.000	
	20	30	30		Alte cheltuieli cu bunuri si servicii	1.000	1.000	1.000	1.000	1.000	1.000	
	55				TITLUL VII ALTE TRANSFERURI	994.000	994.000	994.000	994.000	862.271	862.271	
	55	01			A. Transferuri interne	994.000	994.000	994.000	994.000	862.271	862.271	
	55	01	13		Program de dezvoltare	994.000	994.000	994.000	994.000	862.271	862.271	
	58				TITLUL X PROIECTE CU FINANTARE DIN FONDURI EXTERNE NERAMBURSABILE							
	58	01			CADRULUI FINANCIAR 2014-2020	9.100.000	9.100.000	9.100.000	9.100.000	53.778	53.778	
					Programa din Fondul European de Dezvoltare Regionala (FEDR)	9.100.000	9.100.000	9.100.000	9.100.000	53.778	53.778	
	58	01	01		Finantarea nationala	1.620.000	1.620.000	1.620.000	1.620.000	24.979	24.979	
	58	01	02		Finantarea externa nerambursabila	7.480.000	7.480.000	7.480.000	7.480.000	28.799	28.799	
	70				CHELTUIELI DE CAPITAL	12.596.900	12.596.900	12.596.900	12.596.900	3.329.929	3.329.929	
	71				TITLUL XIII ACTIVE NEFINANCIARE	12.596.900	12.596.900	12.596.900	12.596.900	3.329.929	3.329.929	
	71	01			Active fixe	12.596.900	12.596.900	12.596.900	12.596.900	3.329.929	3.329.929	
	71	01	01		Constructii	8.777.200	8.777.200	8.777.200	8.777.200	1.581.174	1.581.174	
	71	01	30		Alte active fixe							
					(inclusiv reparatii capitale)	3.819.700	3.819.700	3.819.700	3.819.700	1.748.755	1.748.755	
	79				OPERATIUNI FINANCIARE	9.500.000	9.500.000	9.500.000	9.500.000	7.942.663	7.942.663	
	81				TITLUL XVII RAMBURSARI DE CREDITE	9.500.000	9.500.000	9.500.000	9.500.000	7.942.663	7.942.663	
	81	02			Rambursari de credite interne	9.500.000	9.500.000	9.500.000	9.500.000	7.942.663	7.942.663	
	81	02	05		Rambursari de credite aferente datoriei publice interne locale	9.500.000	9.500.000	9.500.000	9.500.000	7.942.663	7.942.663	
	84				TITLUL XV PLATI EFECTUATE IN ANII PRECEDENTI SI RECUPERATE IN ANUL CURENT							
	85				Titlul XIX PLATI EFECTUATE IN ANII							

Capi- tol	Sub- tot	Pa- ra- graf	Gr- pa / Titlu col	Al- ne- at	Denumire indicator	Credite de angajament	Credite bugetare		Angajamente bugetare	Angajamente legale	Plati efectuate	Angajamente legale de platit	Cheltuieli efective
							anuale aprobate la finele perioadei de raportare	trimestriale cumulate					
A				B									
				1	2	3	4	5	6	7=5-6	8		
					PRECEDENTI SI RECUPERATE IN ANUL CURENT								
	85	01			Plati efectuate in anii precedenti si recuperate in anul curent								
	85	01	02		Plati efectuate in anii precedenti si recuperate in anul curent (SD)								
8702	01				ALTE ACTIVITATI ECONOMICE	309.700	309.700		309.700				
	55				CHELTUIELI CURENTE	40.000	40.000		40.000				
	55	01			A. Transferuri interne	40.000	40.000		40.000				
	55	01	18		Alte transferuri curente interne	40.000	40.000		40.000				
	70				CHELTUIELI DE CAPITAL	269.700	269.700		269.700				
	71				TITLUL XIII ACTIVE NEFINANCIARE	169.700	169.700		169.700				
	71	01			Active fixe	169.700	169.700		169.700				
	71	01	30		Alte active fixe								
					(inclusiv reparatii capitale)	169.700	169.700		169.700				
	72				TITLUL XIV ACTIVE FINANCIARE	100.000	100.000		100.000				
	72	01			Active financiare	100.000	100.000		100.000				
	72	01	01		Participare la capitalul social al societatilor comerciale	100.000	100.000		100.000				

PRESEDINTE,  
Mircea Flaviu Bobora

SECRETAR AL JUDETELULUI,  
Daniel Dan



**CONTUL DE EXECUTIE AL BUGETULUI LOCAL - CHELTUIELI  
SECTIUNEA DE FUNCTIONARE  
30.11.2018**

Capi- tol	Sub- capi- tol	Pa- ra- graf	Ar- ti- col	Ali- ne- at	Denumire indicator	Credite de angajament	Credite bugetare			Angajamente legale	Plati efectuate	Angajamente legale de platit	Cheltuieli efective
							anuale aprobate la finele perioadei de raportare	trimestriale cumulate	4				
A						1	2	3	4	5	6	7=5-6	8
5002					B								
					TOTAL CHELTUIELI	260.850.450	260.915.450	260.915.450	260.761.105	237.023.280	231.086.209	5.939.071	
					CHELTUIELI CURENTE	251.350.450	251.450.450	251.450.450	251.350.450	229.171.962	223.232.891	5.939.071	
					TITLUL I CHELTUIELI DE PERSONAL	54.996.880	54.996.880	54.996.880	54.996.880	54.789.880	48.850.810	5.939.070	
					Cheltuieli salariale in bani	53.047.760	53.047.760	53.047.760	53.047.760	52.840.760	47.092.262	5.748.498	
					Salarii de baza	50.859.660	50.859.660	50.859.660	50.859.660	50.859.660	45.353.150	5.506.510	
					Alte sporuri	605.000	605.000	605.000	605.000	605.000	546.134	58.866	
					Indemnizatii platite unor persoane din afara unitatii	669.500	669.500	669.500	669.500	669.500	630.516	38.984	
					Indemnizatii de delegare	21.600	21.600	21.600	21.600	21.600	10.980	10.620	
					Indemnizatii de hrana	207.000	207.000	207.000	207.000	207.000			
					Alte drepturi salariale in bani	685.000	685.000	685.000	685.000	685.000	551.482	133.518	
					Contributii	1.949.120	1.949.120	1.949.120	1.949.120	1.949.120	1.758.548	190.572	
					Contributii de asigurari sociale de stat	543.370	543.370	543.370	543.370	543.370	543.073	297	
					Contributii de asigurari de somaj	16.970	16.970	16.970	16.970	16.970	16.946	24	
					Contributii de asigurari sociale de sanatate	178.820	178.820	178.820	178.820	178.820	178.421	399	
					Contributii de asigurari pentru accidente de munca si boli profesionale	5.490	5.490	5.490	5.490	5.490	5.384	106	
					Contributii pentru concedii si indemnizatii	38.070	38.070	38.070	38.070	38.070	37.571	499	
					Contributia asiguratorie pentru munca	1.166.400	1.166.400	1.166.400	1.166.400	1.166.400	977.153	189.247	
					TITLUL II BUNURI SI SERVICII	32.563.310	32.563.310	32.563.310	32.563.310	24.004.617	24.004.616	1	
					Bunuri si servicii	10.415.690	10.415.690	10.415.690	10.415.690	8.423.719	8.423.719		
					Furnituri de birou	122.000	122.000	122.000	122.000	66.188	66.188		
					Materiale pentru curatenie	457.000	457.000	457.000	457.000	324.760	324.760		
					Incalzit, iluminat si forta motrica	2.548.570	2.548.570	2.548.570	2.548.570	1.789.319	1.789.319		

Capi- tol	Sub- capi- tol	Pa- ra- graf	Gru- pa / Titlu	Ar- ti- col	Al- ne- at	Denumire indicator	Credite de angajament	Credite bugetare			Angajamente legale	Plati efectuate	Angajamente legale de platit	Cheltuieli efective
								anuale aprobat la finele perioadei de raportare	trimestriale cumulate					
A							1	2	3	4	5	6	7=5-6	8
						B								
	20	01	04			Apa, canal si salubritate	299.900	299.900	299.900	299.900	254.778	254.778	254.778	8
	20	01	05			Carburanti si lubrifianti	642.100	642.100	642.100	642.100	568.084	568.084	568.084	
	20	01	06			Piese de schimb	105.500	105.500	105.500	105.500	84.777	84.777	84.777	
	20	01	07			Transport	187.000	187.000	187.000	187.000	144.779	144.779	144.779	
	20	01	08			Posta, telecomunicatii, radio, tv, internet	367.800	367.800	367.800	367.800	275.868	275.868	275.868	
	20	01	09			Materiale si prestari de servicii cu caracter functional	266.000	266.000	266.000	266.000	251.211	251.211	251.211	
	20	01	30			Alte bunuri si servicii pentru intretinere si functionare	5.419.820	5.419.820	5.419.820	5.419.820	4.663.955	4.663.955	4.663.955	
	20	02				Reparatii curente	16.963.000	16.963.000	16.963.000	16.963.000	11.919.493	11.919.493	11.919.493	1
	20	03				Hrana	2.439.800	2.439.800	2.439.800	2.439.800	1.868.260	1.868.260	1.868.260	
	20	03	01			Hrana pentru oameni	2.439.800	2.439.800	2.439.800	2.439.800	1.868.260	1.868.260	1.868.260	
	20	04				Medicamente si materiale sanitare	103.000	103.000	103.000	103.000	68.498	68.498	68.498	
	20	04	01			Medicamente	85.600	85.600	85.600	85.600	62.943	62.943	62.943	
	20	04	02			Materiale sanitare	16.000	16.000	16.000	16.000	5.239	5.239	5.239	
	20	04	04			Dezinfectanti	1.400	1.400	1.400	1.400	316	316	316	
	20	05				Bunuri de natura obiectelor de inventar	673.000	673.000	673.000	673.000	257.027	257.027	257.027	
	20	05	01			Uniforme si echipament	152.000	152.000	152.000	152.000	5.333	5.333	5.333	
	20	05	03			Lenjerie si accesorii de pat	69.000	69.000	69.000	69.000	306	306	306	
	20	05	30			Alte obiecte de inventar	452.000	452.000	452.000	452.000	251.388	251.388	251.388	
	20	06				Deplasari, detasari, transferari	361.800	361.800	361.800	361.800	267.455	267.455	267.455	
	20	06	01			Deplasari interne, detasari, transferari	241.800	241.800	241.800	241.800	183.770	183.770	183.770	
	20	06	02			Deplasari in strainatate	120.000	120.000	120.000	120.000	83.685	83.685	83.685	
	20	11				Carti, publicatii si materiale documentare	17.000	17.000	17.000	17.000	2.862	2.862	2.862	
	20	13				Pregatire profesionala	58.520	58.520	58.520	58.520	33.832	33.832	33.832	





Capi- tol	Sub- capitol	Pa- ra- graf	Ar- ti- col	Denumire indicator	Credite de angajament	Credite bugetare		Angajamente legale	Plati efectuate	Angajamente legale de platit	Cheltuieli efective
						anuale aprobrate la finele perioadei de raportare	trimestriale cumulate				
A				B	1	2	3	4	5	6	8
				sociala si medico-sociale	2.944.000	2.944.000	2.944.000	2.944.000	2.645.750	2.645.750	
51	01	46		Transferuri din bugetele locale pentru finantarea cheltuielilor curente din domeniul sanatatii	6.700.000	6.700.000	6.700.000	6.700.000	6.442.663	6.442.663	
51	01	60		Transferuri din bugetul judetului pentru clasele de invatamant special organizate in cadrul unitatilor de invatamant in masa	965.200	965.200	965.200	965.200	965.200	965.200	
55				TITLUL VII ALTE TRANSFERURI	1.877.080	1.877.080	1.877.080	1.877.080	1.413.563	1.413.563	
55	01			A. Transferuri interne	1.857.080	1.857.080	1.857.080	1.857.080	1.393.563	1.393.563	
55	01	18		Alte transferuri curente interne	1.635.180	1.635.180	1.635.180	1.635.180	1.171.680	1.171.680	
55	01	65		Sume reprezentand contributia unitatilor administrativ-teritoriale la Fondul IID	221.900	221.900	221.900	221.900	221.883	221.883	
55	02			B. Transferuri curente in strainatate ( catre organizatii internationale)	20.000	20.000	20.000	20.000	20.000	20.000	
55	02	01		Contributii si cotizatii la organisme internationale	20.000	20.000	20.000	20.000	20.000	20.000	
57				TITLUL VIII ASISTENTA SOCIALA	107.214.350	107.214.350	107.214.350	107.214.350	98.859.723	98.859.723	
57	02			Ajutoare sociale	107.214.350	107.214.350	107.214.350	107.214.350	98.859.723	98.859.723	
57	02	01		Ajutoare sociale in numerar	96.212.800	96.212.800	96.212.800	96.212.800	92.172.162	92.172.162	
57	02	02		Ajutoare sociale in natura	11.001.550	11.001.550	11.001.550	11.001.550	6.687.561	6.687.561	
59				TITLUL XI ALTE CHELTUIELI	13.986.630	13.986.630	13.986.630	13.986.630	11.695.429	11.695.429	
59	01			Burse	350.000	350.000	350.000	350.000	182.100	182.100	
59	11			Asociatii si fundatii	3.061.000	3.061.000	3.061.000	3.061.000	1.944.616	1.944.616	
59	12			Sustinerea cultelor	1.900.000	1.900.000	1.900.000	1.900.000	1.833.959	1.833.959	
59	15			Contributii la salarizarea personalului							

Capi- tol	Sub- pa- ra- graf	Pa- ra- gra- ful	Ar- ti- col	Ali- ne- at	Denumire indicator	Credite de angajament	Credite bugetare			Angajamente bugetare	Angajamente legale	Plati efectuate	Angajamente legale de platit	Cheltuieli efective
							anuale aprobrate la finele perioadei de raportare	trimestriale cunulate						
A					B	1	2	3	4	5	6	7=5-6	8	
					neclerical	7.774.000	7.774.000	7.774.000	7.774.000	7.774.000	7.032.002	7.032.002		
	59	17			Despagubiri civile	300.000	300.000	300.000	300.000	300.000	239.742	239.742		
	59	22			Actiuni cu caracter stiintific si social-cultural	60.000	60.000	60.000	60.000	60.000	53.000	53.000		
	59	40			Sume aferente persoanelor cu handicap neincadrate	541.630	541.630	541.630	541.630	541.630	410.010	410.010		
	79				OPERATIUNI FINANCIARE	9.500.000	9.500.000	9.500.000	9.500.000	9.500.000	7.942.663	7.942.663		
	81	81			TITLUL XVII RAMBURSARI DE CREDITE	9.500.000	9.500.000	9.500.000	9.500.000	9.500.000	7.942.663	7.942.663		
	81	02			Rambursari de credite interne	9.500.000	9.500.000	9.500.000	9.500.000	9.500.000	7.942.663	7.942.663		
	81	02	05		Rambursari de credite aferente datoriei publice interne locale	9.500.000	9.500.000	9.500.000	9.500.000	9.500.000	7.942.663	7.942.663		
	84				PLATI EFECTUATE IN ANII PRECEDENTI SI RECUPERATE IN ANUL CURENT									
	85				Titlul XIX PLATI EFECTUATE IN ANII PRECEDENTI SI RECUPERATE IN ANUL CURENT		-35.000	-35.000	-35.000	-35.000	-89.345	-89.345		
	85	01			Plati efectuate in anii precedenti si recuperate in anul curent		-35.000	-35.000	-35.000	-35.000	-89.345	-89.345		
	85	01	01		Plati efectuate in anii precedenti si recuperate in anul curent (SF)		-35.000	-35.000	-35.000	-35.000	-89.345	-89.345		
5100	02				Partea I-a SERVICII PUBLICE GENERALE	36.045.500	36.145.500	36.145.500	36.145.500	36.027.684	33.683.644	30.891.910	2.791.734	
5102					AUTORITATI PUBLICE SI ACTIUNI EXTERNE CHELTUIELI CURENTE	26.440.500	26.440.500	26.440.500	26.440.500	26.434.859	25.029.846	22.238.112	2.791.734	
	01				TITLUL I CHELTUIELI DE PERSONAL	26.440.500	26.440.500	26.440.500	26.440.500	26.440.500	25.035.487	22.243.753	2.791.734	
	10	01			Cheletuili salariale in bani	18.431.500	18.431.500	18.431.500	18.431.500	18.431.500	15.639.766	15.090.968	2.791.734	
	10	01	01		Salarii de baza	17.765.500	17.765.500	17.765.500	17.765.500	17.765.500	16.445.500	15.090.968	2.674.532	
	10	01	01	12	Indemnizatii platite unor persoane din	16.445.500	16.445.500	16.445.500	16.445.500	16.445.500	16.445.500	13.945.180	2.500.320	





Capi- tol	Sub- cap- tol	Pa- ra- graf	Gru- pa / Titlu	Ar- ti- col	Ali- ne- at	Denumire indicator	Credite de angajament	Credite bugetare		Angajamente legale	Plati efectuate	Angajamente legale de platit	Credite efective	
								anuale aprobrate la finele perioadei de raportare	trimestriale cumulate					
A						B	I	2	3	4	5	6	7=5-6	8
						(cate organizatii internationale)	20.000	20.000	20.000	20.000	20.000	20.000	20.000	
	55		02	01		Contributii si cotizatii la organisme internationale	20.000	20.000	20.000	20.000	20.000	20.000	20.000	
	59			17		TITLUL XI ALTE CHELTUIELI	560.000	560.000	560.000	560.000	405.155	405.155		
	59			22		Despagubiri civile	300.000	300.000	300.000	300.000	239.742	239.742		
	59			40		Actiuni cu caracter stiintific si social-cultural	60.000	60.000	60.000	60.000	53.000	53.000		
	84					Sume aferente persoanelor cu handicap neincadrate	200.000	200.000	200.000	200.000	112.413	112.413		
	85					PLATI EFECTUATE IN ANII PRECEDENTI SI RECUPERATE IN ANUL CURENT								
	85					Titlul XIX PLATI EFECTUATE IN ANII PRECEDENTI SI RECUPERATE IN ANUL CURENT								
	85					Plati efectuate in anii precedenti si recuperate in anul curent								
	85					Plati efectuate in anii precedenti si recuperate in anul curent (SF)								
5402	01					ALTE SERVICII PUBLICE GENERALE	6.805.000	6.905.000	6.905.000	6.792.825	6.339.491	6.339.491		
	50					CHELTUIELI CURENTE	6.805.000	6.905.000	6.805.000	6.805.000	6.351.666	6.351.666		
	50					TITLUL V FONDURI DE REZERVA		100.000	100.000					
	50					Fond de rezerva bugetara la dispozitia autoritatilor locale		100.000	100.000					
	51					TITLUL VI TRANSFERURI INTRE UNITATILE ADMINISTRATIEI PUBLICE	6.790.000	6.790.000	6.790.000	6.790.000	6.336.666	6.336.666		
	51					Transferuri curente	6.790.000	6.790.000	6.790.000	6.790.000	6.336.666	6.336.666		
	51					Transferuri catre institutiile publice	6.790.000	6.790.000	6.790.000	6.790.000	6.336.666	6.336.666		



Capi- tol	Sub- capi- tol	Fa- ra- graf	Ar- ti- col	Al- ne- at	Denumire indicator	Credite de angajament	Credite bugetare			Angajamente legale	Plati efectuate	Angajamente legale de platit	Cheltuieli efective
							anuale aprobat la finele perioadei de raportare	trimestriale cumulate					
A					B	I	2	3	4	5	6	7=5-6	8
	20	01	03		Incalzit, iluminat si forta motrica	43.000	43.000	43.000	43.000	27.111	27.111		
	20	01	04		Apa, canal si salubritate	13.900	13.900	13.900	13.900	12.638	12.638		
	20	01	05		Carburanti si lubrifianti	17.100	17.100	17.100	17.100	15.585	15.585		
	20	01	06		Piese de schimb	10.500	10.500	10.500	10.500	6.694	6.694		
	20	01	08		Posta, telecomunicatii, radio, tv, internet	7.600	7.600	7.600	7.600	6.697	6.697		
	20	01	09		Materiale si prestari de servicii cu caracter functional	28.500	28.500	28.500	28.500	27.651	27.651		
	20	01	30		Alte bunuri si servicii pentru intretinere si functionare	24.000	24.000	24.000	24.000	18.864	18.864		
	20	02			Reparatii curente	18.000	18.000	18.000	18.000	17.848	17.848		
	20	05			Bunuri de natura obiectelor de inventar	9.900	9.900	9.900	9.900	9.805	9.805		
	20	05	30		Alte obiecte de inventar	9.900	9.900	9.900	9.900	9.805	9.805		
	20	30			Alte cheltuieli	9.500	9.500	9.500	9.500	2.610	2.610		
	20	30	30		Alte cheltuieli cu bunuri si servicii	9.500	9.500	9.500	9.500	2.610	2.610		
6102					ORDINE PUBLICA SI SIGURANTA NATIONALA	5.000	5.000	5.000	5.000	5.000	5.000		
	01				CHELTUIELI CURENTE	5.000	5.000	5.000	5.000	5.000	5.000		
	55				TITLUL VII ALTE TRANSFERURI	5.000	5.000	5.000	5.000	5.000	5.000		
	55	01			A. Transferuri interne	5.000	5.000	5.000	5.000	5.000	5.000		
	55	01	18		Alte transferuri curente interne	5.000	5.000	5.000	5.000	5.000	5.000		
6500 02					Partea II-a CHELTUIELI SOCIAL-CULTURALE	198.046.550	198.011.550	198.011.550	197.975.021	183.121.952	179.974.615	3.147.337	
6502					INVATAMANT	12.452.000	12.452.000	12.452.000	12.440.269	8.078.657	8.078.657		
	01				CHELTUIELI CURENTE	12.452.000	12.452.000	12.452.000	12.452.000	8.090.388	8.090.388		
	20				TITLUL II BUNURI SI SERVICII	1.826.670	1.826.670	1.826.670	1.826.670	1.466.384	1.466.384		
	20	01			Bunuri si servicii	1.079.070	1.079.070	1.079.070	1.079.070	870.543	870.543		
	20	01	01		Furnituri de birou	37.000	37.000	37.000	37.000	25.940	25.940		
	20	01	02		Materiale pentru curatenie	33.000	33.000	33.000	33.000	24.697	24.697		



Capi- tol	Sub- capitol graf	Pa- ra- gra- ful	Ar- ti- col	Ali- ne- at	Denumire indicator	Credite de angajament	Credite bugetare		Angajamente legale	Plati efectuate	Angajamente legale de platit	Cheltuieli efective
							anuale aprobate la finele perioadei de raportare	trimestriale cumulate				
A						1	2	3	4	5	6	8
B												
	20	01	03		Incalzit, iluminat si forta motrica	247.870	247.870	247.870	247.870	203.066	203.066	203.066
	20	01	04		Apa, canal si salubritate	21.000	21.000	21.000	21.000	12.743	12.743	12.743
	20	01	05		Carburanti si lubrifianti	231.000	231.000	231.000	231.000	191.233	191.233	191.233
	20	01	06		Piese de schimb	85.000	85.000	85.000	85.000	70.193	70.193	70.193
	20	01	07		Transport	187.000	187.000	187.000	187.000	144.779	144.779	144.779
	20	01	08		Posta, telecomunicatii, radio, tv, internet	60.200	60.200	60.200	60.200	45.036	45.036	45.036
	20	01	09		Materiale si prestari de servicii cu caracter functional	44.000	44.000	44.000	44.000	36.386	36.386	36.386
	20	01	30		Alte bunuri si servicii pentru intretinere si functionare	133.000	133.000	133.000	133.000	116.470	116.470	116.470
	20	03			Hrana	475.800	475.800	475.800	475.800	394.899	394.899	394.899
	20	03	01		Hrana pentru oameni	475.800	475.800	475.800	475.800	394.899	394.899	394.899
	20	04			Medicamente si materiale sanitare	9.000	9.000	9.000	9.000	4.619	4.619	4.619
	20	04	01		Medicamente	600	600	600	600	599	599	599
	20	04	02		Materiale sanitare	7.000	7.000	7.000	7.000	3.704	3.704	3.704
	20	04	04		Dezinfectanti	1.400	1.400	1.400	1.400	316	316	316
	20	05			Bunuri de natura obiectelor de inventar	61.300	61.300	61.300	61.300	40.156	40.156	40.156
	20	05	01		Uniforme si echipament	4.000	4.000	4.000	4.000	306	306	306
	20	05	03		Lenjerie si accesorii de pat	10.000	10.000	10.000	10.000	39.850	39.850	39.850
	20	05	30		Alte obiecte de inventar	47.300	47.300	47.300	47.300	18.268	18.268	18.268
	20	06			Deplasari, detasari, transferari	23.800	23.800	23.800	23.800	18.268	18.268	18.268
	20	06	01		Deplasari interne, detasari, transferari	23.800	23.800	23.800	23.800	18.268	18.268	18.268
	20	11			Carti, publicatii si materiale documentare	7.000	7.000	7.000	7.000	332	332	332
	20	13			Pregatire profesionala	41.000	41.000	41.000	41.000	23.032	23.032	23.032
	20	14			Protectia muncii	21.000	21.000	21.000	21.000	15.437	15.437	15.437

Capi- tol	Sub- cap- tol	Pa- ra- graf	Ar- ti- col	Ali- ne- at	Denumire indicator	Credite de angajament	Credite bugetare		Angajamente bugetare	Angajamente legale	Plati efectuate	Angajamente legale de platit	Cheltuieli efective
							anuale aprobat la finele perioadei de raportare	trimestriale cumulate					
A					B	1	2	3	4	5	6	7=5-6	8
20	19				Contributii ale administratiei publice locale la realizarea unor lucrari si servicii de interes public local, in baza unor conventii sau contracte de asociere	50.000	50.000	50.000	50.000	50.000	50.000		
20	30				Alte cheltuieli	58.700	58.700	58.700	58.700	49.098	49.098		
20	30	30			Alte cheltuieli cu bunuri si servicii	58.700	58.700	58.700	58.700	49.098	49.098		
51					TITLUL VI TRANSFERURI INTRE UNITATI ALE ADMINISTRATIEI PUBLICE	965.200	965.200	965.200	965.200	965.200	965.200		
51	01				Transferuri curente	965.200	965.200	965.200	965.200	965.200	965.200		
51	01	60			Transferuri din bugetul judetului pentru clasele de invatamant special organizate in cadrul unitatilor de invatamant in masa	965.200	965.200	965.200	965.200	965.200	965.200		
57					TITLUL VIII ASISTENTA SOCIALA	9.285.800	9.285.800	9.285.800	9.285.800	5.452.382	5.452.382		
57	02				Ajutoare sociale	9.285.800	9.285.800	9.285.800	9.285.800	5.452.382	5.452.382		
57	02	01			Ajutoare sociale in numerar	271.800	271.800	271.800	271.800	130.048	130.048		
57	02	02			Ajutoare sociale in natura	9.014.000	9.014.000	9.014.000	9.014.000	5.322.334	5.322.334		
59					TITLUL XI ALTE CHELTUIELI	374.330	374.330	374.330	374.330	206.422	206.422		
59	01				Burse	350.000	350.000	350.000	350.000	182.100	182.100		
59	40				Sume aferente persoanelor cu handicap neincadrate	24.330	24.330	24.330	24.330	24.322	24.322		
84					PLATI EFECTUATE IN ANII PRECEDENTI SI RECUPERATE IN ANUL CURENT					-11.731	-11.731		
85					Titlul XIX PLATI EFECTUATE IN ANII PRECEDENTI SI RECUPERATE IN ANUL CURENT					-11.731	-11.731		
85	01				Plati efectuate in anii precedenti si					-11.731	-11.731		

Capi- tol	Sub- capi- tol	Pa- ra- gra- ful	Ar- ti- col	Ali- ne- at	Denumire indicator	Credite de angajament	Credite bugetare			Angajamente legale	Plati efectuate	Angajamente legale de platit	Cheltuieli efective
							anuale aprobrate la finele perioadei de raportare	trimestriale cumulate					
A					B	1	2	3	4	5	6	7=5-6	8
					recuperate in anul curent								
					Plati efectuate in anii precedenti si recuperate in anul curent (SF)								
6602		85	01	01	SANATATE	8.736.000	8.736.000	8.736.000	8.736.000	8.050.663	8.050.663	8.050.663	
		01			CHELTUIELI CURENTE	8.736.000	8.736.000	8.736.000	8.736.000	8.050.663	8.050.663	8.050.663	
		51			TITLUL VI TRANSFERURI INTRE UNITATI ALE ADMINISTRATIEI PUBLICE	7.264.000	7.264.000	7.264.000	7.264.000	7.006.663	7.006.663	7.006.663	
		51	01		Transferuri curente	7.264.000	7.264.000	7.264.000	7.264.000	7.006.663	7.006.663	7.006.663	
		51	01	39	Transferuri din bugetele locale pentru finantarea unitatilor de asistenta sociala si medico-sociale	564.000	564.000	564.000	564.000	564.000	564.000	564.000	
		51	01	46	Transferuri din bugetele locale pentru finantarea cheltuielilor curente din domeniul sanatatii	6.700.000	6.700.000	6.700.000	6.700.000	6.442.663	6.442.663	6.442.663	
		55			TITLUL VII ALTE TRANSFERURI	1.472.000	1.472.000	1.472.000	1.472.000	1.044.000	1.044.000	1.044.000	
		55	01		A. Transferuri interne	1.472.000	1.472.000	1.472.000	1.472.000	1.044.000	1.044.000	1.044.000	
		55	01	18	Alte transferuri curente interne	1.472.000	1.472.000	1.472.000	1.472.000	1.044.000	1.044.000	1.044.000	
6702		01			CULTURA, RECREERE SI RELIGIE	31.332.000	31.332.000	31.332.000	31.332.000	29.580.981	29.580.981	29.580.981	
		20			CHELTUIELI CURENTE	31.332.000	31.332.000	31.332.000	31.332.000	29.581.363	29.581.363	29.581.363	
		20	19		TITLUL II BUNURI SI SERVICII	20.000	20.000	20.000	20.000	19.320	19.320	19.320	
		20	19		Contributii ale administratiei publice locale la realizarea unor lucrari si servicii de interes public local, in baza unor conventii sau contracte de asociere	20.000	20.000	20.000	20.000	19.320	19.320	19.320	
		51			TITLUL VI TRANSFERURI INTRE UNITATI ALE ADMINISTRATIEI PUBLICE	20.513.000	20.513.000	20.513.000	20.513.000	19.704.164	19.704.164	19.704.164	
		51	01		Transferuri curente	20.513.000	20.513.000	20.513.000	20.513.000	19.704.164	19.704.164	19.704.164	

Capi- tol	Sub- capi- tol	Pa- ra- graf	Gru- pa / Titlu	Ar- ti- col	Ali- ne- at	Denumire indicator	Credite de angajament	Credite bugetare			Angajamente legale	Plati efectuate	Angajamente legale de platit	Cheltuieli efective
								anuale aprobat la finele perioadei de raportare	trimestriale cumulate					
A							1	2	3	4	5	6	7=5-6	8
						B								
	51	01	01			Transferuri catre institutiile publice	20.513.000	20.513.000	20.513.000	20.513.000	19.704.164	19.704.164		
	55					TITLUL VII ALTE TRANSFERURI	25.000	25.000	25.000	25.000	18.750	18.750		
	55	01				A. Transferuri interne	25.000	25.000	25.000	25.000	18.750	18.750		
	55	01	18			Alte transferuri curente interne	25.000	25.000	25.000	25.000	18.750	18.750		
	59					TITLUL XI ALTE CHELTUIELI	10.774.000	10.774.000	10.774.000	10.774.000	9.839.129	9.839.129		
	59	11				Asociatii si fundatii	1.100.000	1.100.000	1.100.000	1.100.000	973.168	973.168		
	59	12				Sustinerea cultelor	1.900.000	1.900.000	1.900.000	1.900.000	1.833.959	1.833.959		
	59	15				Contributii la salarizarea personalului neclerical	7.774.000	7.774.000	7.774.000	7.774.000	7.032.002	7.032.002		
	84					PLATI EFECTUATE IN ANII PRECEDENTI SI RECUPERATE IN ANUL CURENT					-382	-382		
	85					Titlul XIX PLATI EFECTUATE IN ANII PRECEDENTI SI RECUPERATE IN ANUL CURENT					-382	-382		
	85	01				Plati efectuate in anii precedenti si recuperate in anul curent					-382	-382		
	85	01	01			Plati efectuate in anii precedenti si recuperate in anul curent (SF)					-382	-382		
6802						ASIGURARI SI ASISTENTA SOCIALA	145.526.550	145.491.550	145.491.550	145.467.134	137.411.651	134.264.314	3.147.337	
	01					CHELTUIELI CURENTE	145.526.550	145.526.550	145.526.550	145.526.550	137.471.067	134.323.750	3.147.337	
	10	01				TITLUL I CHELTUIELI DE PERSONAL	36.565.380	36.565.380	36.565.380	36.565.380	36.538.380	33.211.044	3.147.336	
	10	01				Cheltuieli salariale in bani	35.282.260	35.282.260	35.282.260	35.282.260	35.075.260	32.001.294	3.075.966	
	10	01	01			Salarii de baza	34.414.160	34.414.160	34.414.160	34.414.160	34.414.160	31.407.970	3.006.190	
	10	01	06			Alte sporuri	605.000	605.000	605.000	605.000	605.000	546.134	58.866	
	10	01	12			Indemnizatii platite unor persoane din afara unitatii	54.500	54.500	54.500	54.500	54.500	46.748	7.752	
	10	01	13			Indemnizatii de delegare	1.600	1.600	1.600	1.600	1.600	442	1.158	

Capi- tol	Sub- capi- tol	Pa- ra- graf	Gru- pa/ Titlu	Ar- ti- col	Ali- ne- at	Denumire indicator	Credite de angajament	Credite bugetare			Angajamente legale	Plati efectuate	Angajamente legale de platit	Cheltuieli efective
								anuale aprobrate la finele perioadei de raportare	trimestriale cumulate	4				
A							1	2	3	4	5	6	7=5-6	8
B														
	10	01	17			Indemnizatii de hrana	207.000	207.000	207.000	207.000				
	10	03				Contributii	1.283.120	1.283.120	1.283.120	1.283.120	1.283.120	1.209.750	73.370	
	10	03	01			Contributii de asigurari sociale de stat	384.370	384.370	384.370	384.370	384.370	384.369	1	
	10	03	02			Contributii de asigurari de somnaj	11.970	11.970	11.970	11.970	11.970	11.959	11	
	10	03	03			Contributii de asigurari sociale de sanatate	125.820	125.820	125.820	125.820	125.820	125.812	8	
	10	03	04			Contributii de asigurari pentru accidente de munca si boli profesionale	3.890	3.890	3.890	3.890	3.890	3.881	9	
	10	03	06			Contributii pentru concedii si indemnizatii	20.570	20.570	20.570	20.570	20.570	20.565	5	
	10	03	07			Contributia asiguratorie pentru munca	736.500	736.500	736.500	736.500	736.500	663.164	73.336	
	20					TITLUL II BUNURI SI SERVICII	6.374.320	6.374.320	6.374.320	6.374.320	4.378.873	4.378.872	1	
	20	01				Bunuri si servicii	3.437.700	3.437.700	3.437.700	3.437.700	2.417.998	2.417.998		
	20	01	01			Furnituri de birou	23.000	23.000	23.000	23.000	10.122	10.122		
	20	01	02			Materiale pentru curatenie	338.000	338.000	338.000	338.000	232.903	232.903		
	20	01	03			Incalzit, iluminat si forta motrica	1.757.700	1.757.700	1.757.700	1.757.700	1.252.376	1.252.376		
	20	01	04			Apa, canal si salubritate	210.000	210.000	210.000	210.000	188.368	188.368		
	20	01	05			Carburanti si lubrifianti	169.000	169.000	169.000	169.000	158.205	158.205		
	20	01	08			Posta, telecomunicatii, radio, tv, internet	100.000	100.000	100.000	100.000	72.311	72.311		
	20	01	30			Alte bunuri si servicii pentru intretinere si functionare	840.000	840.000	840.000	840.000	503.713	503.713		
	20	02				Reparatii curente	108.500	108.500	108.500	108.500	59.493	59.492		
	20	03				Hrana	1.964.000	1.964.000	1.964.000	1.964.000	1.473.361	1.473.361	1	
	20	03	01			Hrana pentru oameni	1.964.000	1.964.000	1.964.000	1.964.000	1.473.361	1.473.361		
	20	04				Medicamente si materiale sanitare	94.000	94.000	94.000	94.000	63.879	63.879		

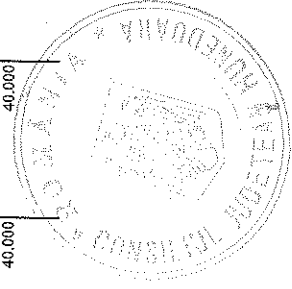


Capi- tol	Sub- capit ol	Fa- ra- graf	Ar- ti- col	Ali- ne- at	Denumire indicator	Credite de angajament	Credite bugetare			Angajamente legale	Plati efectuate	Angajamente legale de platit	Cheltuieli efective
							anuale aprobate la finele perioadei de raportare	trimestriale cumulate	4				
A					B	1	2	3	4	5	6	7=5-6	8
	85				RECUPERATE IN ANUL CURENT Titlul XIX PLATI EFECTUATE IN ANII PRECEDENTI SI RECUPERATE IN ANUL CURENT		-35.000	-35.000	-59.416	-59.416	-59.416		
	85	01			Plati efectuate in anii precedenti si recuperate in anul curent		-35.000	-35.000	-59.416	-59.416	-59.416		
	85	01	01		Plati efectuate in anii precedenti si recuperate in anul curent (SF)		-35.000	-35.000	-59.416	-59.416	-59.416		
7000	02				Partea IV-a SERVICII SI DEZVOLTARE PUBLICA, LOCUINTE, MEDIU SI APE PROTECTIA MEDIULUI	271.900	271.900	271.900	271.900	236.805	236.805		
7402					CHELTUIELI CURENTE	271.900	271.900	271.900	271.900	236.805	236.805		
	20				TITLUL II BUNURI SI SERVICII	50.000	50.000	50.000	50.000	14.922	14.922		
	20	01			Bunuri si servicii	50.000	50.000	50.000	50.000	14.922	14.922		
	20	01	30		Alte bunuri si servicii pentru intretinere si functionare	50.000	50.000	50.000	50.000	14.922	14.922		
	55				TITLUL VII ALTE TRANSFERURI	221.900	221.900	221.900	221.900	221.883	221.883		
	55	01			A. Transferuri interne	221.900	221.900	221.900	221.900	221.883	221.883		
	55	01	65		Sume reprezentand contributia unitatilor administrativ-teritoriale la Fondul IID	221.900	221.900	221.900	221.900	221.883	221.883		
8000	02				Partea V-a ACTIUNI ECONOMICE	26.281.500	26.281.500	26.281.500	26.281.500	19.815.815	19.815.815		
8002					ACTIUNI GENERALE ECONOMICE, SI DE MUNCA	2.255.500	2.255.500	2.255.500	2.255.500	1.801.677	1.801.677		
	01				CHELTUIELI CURENTE	2.255.500	2.255.500	2.255.500	2.255.500	1.801.677	1.801.677		
	20				TITLUL II BUNURI SI SERVICII	2.255.500	2.255.500	2.255.500	2.255.500	1.801.677	1.801.677		
	20	02			Reparatii curente	2.255.500	2.255.500	2.255.500	2.255.500	1.801.677	1.801.677		

Capi- tol	Sub- cap- tol	Pa- ra- graf	Ar- pa / Titlu	Ar- fi- col	Ali- ne- at	Denumire indicator	Credite de angajament	Credite bugetare			Angajamente legale	Plati efectuate	Angajamente legale de platit	Cheltuieli efective
								anuale aprobrate la finele perioadei de raportare	2	3				
8402						B	1							
						TRANSPORTURI	23.986.000	23.986.000	23.986.000	23.986.000	17.984.138	17.984.138		
						CHELTUIELI CURENTE	14.486.000	14.486.000	14.486.000	14.486.000	10.041.475	10.041.475		
						TITLUL II BUNURI SI SERVICII	14.486.000	14.486.000	14.486.000	14.486.000	10.041.475	10.041.475		
						Reparatii curente	14.485.000	14.485.000	14.485.000	14.485.000	10.040.475	10.040.475		
						Alte cheltuieli	1.000	1.000	1.000	1.000	1.000	1.000		
						Alte cheltuieli cu bunuri si servicii	1.000	1.000	1.000	1.000	1.000	1.000		
						OPERATIUNI FINANCIARE	9.500.000	9.500.000	9.500.000	9.500.000	7.942.663	7.942.663		
						TITLUL XVII RAMBURSARI DE CREDITE	9.500.000	9.500.000	9.500.000	9.500.000	7.942.663	7.942.663		
						Rambursari de credite interne	9.500.000	9.500.000	9.500.000	9.500.000	7.942.663	7.942.663		
						Rambursari de credite aferente datoriei publice interne locale	9.500.000	9.500.000	9.500.000	9.500.000	7.942.663	7.942.663		
8702						ALTE ACTIUNI ECONOMICE	40.000	40.000	40.000	40.000	30.000	30.000		
						CHELTUIELI CURENTE	40.000	40.000	40.000	40.000	30.000	30.000		
						TITLUL VII ALTE TRANSFERURI	40.000	40.000	40.000	40.000	30.000	30.000		
						A. Transferuri interne	40.000	40.000	40.000	40.000	30.000	30.000		
						Alte transferuri curente interne	40.000	40.000	40.000	40.000	30.000	30.000		
9902	96					excedent/deficit - sect funct	40.000	40.000	40.000	40.000	30.000	30.000		16.054.932

PRESEDINTE,  
Mircea Flaviu Bobora

SECRETAR AL JUDETELUI,  
Daniel Dan





**CONTUL DE EXECUȚIE AL BUGETULUI LOCAL - CHELTUIELI  
SECȚIUNEA DE DEZVOLTARE  
30.11.2018**

Capi- tol	Sub- capit- ol	Pa- ra- graf	Cru- pa / Titlu	Al- ne- at	Denumire indicator	Credite de angajament	Credite bugetare		Angajamente bugetare	Angajamente legale	Plati efectuate	Angajamente legale de platit	Cheltuieli efective
							anuale aprobrate la finele perioadei de raportare	trimestriale cumulate					
A						1	2	3	4	5	6	7=5-6	8
5002					<b>B</b>								
					TOTAL CHELTUIELI	40.513.860	40.513.860	40.513.860	40.471.303	13.710.678	13.710.678	7=5-6	8
	01				CHELTUIELI CURENTE	19.260.000	19.260.000	19.260.000	19.260.000	7.839.895	7.839.895		
	51				TITLUL VI TRANSFERURI ÎNȚRE UNITĂȚI ALE ADMINISTRAȚIEI PUBLICE								
	51	02			Transferuri de capital	3.922.000	3.922.000	3.922.000	3.922.000	2.944.587	2.944.587		
	51	02	28		Transferuri din bugetele locale pentru finanțarea cheltuielilor de capital din domeniul sănătății	3.922.000	3.922.000	3.922.000	3.922.000	2.944.587	2.944.587		
	51	02	29		Alte transferuri de capital, către instituii publice	3.292.000	3.292.000	3.292.000	3.292.000	2.339.183	2.339.183		
	55				TITLUL VII ALTE TRANSFERURI	630.000	630.000	630.000	630.000	605.404	605.404		
	55	01			A. Transferuri interne	5.982.000	5.982.000	5.982.000	5.982.000	4.764.636	4.764.636		
	55	01	13		Programe de dezvoltare	5.982.000	5.982.000	5.982.000	5.982.000	4.764.636	4.764.636		
	55	01	42		Transferuri din bugetul local către asociațiile de dezvoltare intercomuni- tare	1.407.000	1.407.000	1.407.000	1.407.000	932.554	932.554		
	56				TITLUL VIII PROIECTE CU FINANȚARE DIN FONDURI EXTERNE NERAMBURSABILE (FEN)	4.575.000	4.575.000	4.575.000	4.575.000	3.832.082	3.832.082		
					POSTADERARE								
	56	01			Programe din Fondul European de Dezvoltare Regională (FEDR)	256.000	256.000	256.000	256.000	76.894	76.894		
	56	01	03		Cheltuieli neeligibile	256.000	256.000	256.000	256.000	76.894	76.894		
	58				TITLUL X PROIECTE CU FINANȚARE DIN FONDURI EXTERNE NERAMBURSABILE								
	58	01			CADRULUI FINANCIAR 2014-2020	9.100.000	9.100.000	9.100.000	9.100.000	53.778	53.778		
					Programe din Fondul European de Dezvoltare Regională (FEDR)	9.100.000	9.100.000	9.100.000	9.100.000	53.778	53.778		
	58	01	01		Finanțarea națională	1.620.000	1.620.000	1.620.000	1.620.000	24.979	24.979		



Capi- tol	Sub- cap- tol	Pa- ra- graf	Gr- pa / Titlu col	Ali- ne- at	Denumire indicator	Credite de angajament	Credite bugetare		Angajamente bugetare	Angajamente legale	Plati efectuate	Angajamente legale de platit	Cheltuieli efective
							anuale aprobate la finele perioadei de raportare	trimestriale cumulate					
A				B									
				1	2	3	4	5	6	7=5-6	8		
					recuperate in anul curent (SD)								
5100	02				Partea I-a SERVICII PUBLICE GENERALE	4.726.000	4.726.000	4.726.000	4.726.000	2.884.119	-42.557	2.884.119	
5102					AUTORITATI PUBLICE SI ACTIUNI EXTERNE	2.090.000	2.090.000	2.090.000	2.090.000	641.565		641.565	
	70				CHELTUIELI DE CAPITAL	2.090.000	2.090.000	2.090.000	2.090.000	641.565		641.565	
	71				TITLUL XIII ACTIVE NEFINANCIARE	2.090.000	2.090.000	2.090.000	2.090.000	641.565		641.565	
	71		01		Active fixe	2.090.000	2.090.000	2.090.000	2.090.000	641.565		641.565	
	71		01	01	Constructii	1.798.000	1.798.000	1.798.000	1.798.000	503.788		503.788	
	71		01	02	Masini, echipamente si mijloace de transport	97.500	97.500	97.500	97.500	95.159		95.159	
	71		01	03	Mobilier, aparatura birouica si alte active corporale	42.000	42.000	42.000	42.000	38.602		38.602	
	71		01	30	Alte active fixe (inclusiv reparatii capitale)	152.500	152.500	152.500	152.500	4.016		4.016	
5402					ALTE SERVICII PUBLICE GENERALE	2.636.000	2.636.000	2.636.000	2.636.000	2.242.554		2.242.554	
	01				CHELTUIELI CURENTE	2.636.000	2.636.000	2.636.000	2.636.000	2.242.554		2.242.554	
	51				TITLUL VI TRANSFERURI INTRE UNITATI ALE ADMINISTRATIEI PUBLICE	80.000	80.000	80.000	80.000	57.328		57.328	
	51		02		Transferuri de capital	80.000	80.000	80.000	80.000	57.328		57.328	
	51		02	29	Alte transferuri de capital catre institutii publice	80.000	80.000	80.000	80.000	57.328		57.328	
	55				TITLUL VII ALTE TRANSFERURI	2.300.000	2.300.000	2.300.000	2.300.000	2.108.332		2.108.332	
	55		01		A. Transferuri interne	2.300.000	2.300.000	2.300.000	2.300.000	2.108.332		2.108.332	
	55		01	42	Transferuri din bugetul local catre asociatiile de dezvoltare intercomunitare	2.300.000	2.300.000	2.300.000	2.300.000	2.108.332		2.108.332	
	56				TITLUL VIII PROIECTE CU FINANTARE DIN FONDURI EXTERNE NERAMBURSABILE (FEN) POSTADERARE	256.000	256.000	256.000	256.000	76.894		76.894	

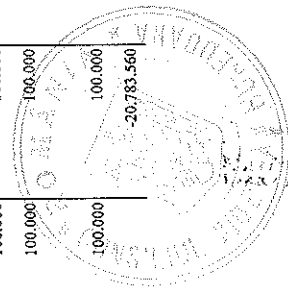
Capi- tol	Sub- capi- tol	Pa- ra- graf	Ar- ti- col	Al- ne- at	Denumire indicator	Credite de angajament			Credite bugetare		Angajamente legale	Plati efectuate	Angajamente legale de platit	Cheltuieli efective
						1	2	3	anuale aprobrate la finele perioadei de raportare	trimestriale cumulate				
					<b>B</b>	<b>1</b>	<b>2</b>	<b>3</b>	<b>4</b>	<b>5</b>	<b>6</b>	<b>7=5-6</b>	<b>8</b>	
					<b>A</b>									
					Programa din Fondul European de Dezvoltare									
					Regionala (FEDR)	256.000	256.000	256.000	256.000	76.894	76.894	76.894	76.894	
					Cheltuieli neeligibile	256.000	256.000	256.000	256.000	76.894	76.894	76.894	76.894	
6500	02				Partea III-a CHELTUIELI SOCIAL-CULTURALE	8.545.260	8.545.260	8.545.260	8.545.260	3.880.977	3.880.977	3.880.977	3.880.977	
6502					INVATAMANT	30.000	30.000	30.000	30.000	29.498	29.498	29.498	29.498	
					CHELTUIELI DE CAPITAL	30.000	30.000	30.000	30.000	29.498	29.498	29.498	29.498	
					TITLUL XIII ACTIVE NEFINANCIARE	30.000	30.000	30.000	30.000	29.498	29.498	29.498	29.498	
					Active fixe	30.000	30.000	30.000	30.000	29.498	29.498	29.498	29.498	
					Mobilier, aparatura birotica si alte active corporale	8.000	8.000	8.000	8.000	7.898	7.898	7.898	7.898	
					Alte active fixe (inclusiv reparatii capitale)	22.000	22.000	22.000	22.000	21.600	21.600	21.600	21.600	
6602					SANATATE	4.010.000	4.010.000	4.010.000	4.010.000	2.638.684	2.638.684	2.638.684	2.638.684	
					CHELTUIELI CURENTE	3.362.000	3.362.000	3.362.000	3.362.000	2.409.183	2.409.183	2.409.183	2.409.183	
					TITLUL VI TRANSFERURI INTRE UNITATI ALE									
					ADMINISTRATIEI PUBLICE	3.292.000	3.292.000	3.292.000	3.292.000	2.339.183	2.339.183	2.339.183	2.339.183	
					Transferuri de capital	3.292.000	3.292.000	3.292.000	3.292.000	2.339.183	2.339.183	2.339.183	2.339.183	
					Transferuri din bugetele locale pentru finantarea cheltuielilor de capital din domeniul sanatatii	3.292.000	3.292.000	3.292.000	3.292.000	2.339.183	2.339.183	2.339.183	2.339.183	
					TITLUL VII ALTE TRANSFERURI	70.000	70.000	70.000	70.000	70.000	70.000	70.000	70.000	
					A. Transferuri interne	70.000	70.000	70.000	70.000	70.000	70.000	70.000	70.000	
					Transferuri din bugetul local catre asociatiile de dezvoltare intercomuni- tate	70.000	70.000	70.000	70.000	70.000	70.000	70.000	70.000	
					CHELTUIELI DE CAPITAL	648.000	648.000	648.000	648.000	229.501	229.501	229.501	229.501	
					TITLUL XIII ACTIVE NEFINANCIARE	648.000	648.000	648.000	648.000	229.501	229.501	229.501	229.501	
					Active fixe	648.000	648.000	648.000	648.000	229.501	229.501	229.501	229.501	

Capi- tot	Sub- capit- ol	Pa- ra- graf	Gru- pa / Titlu	Al- ti- col	Denumire indicator	Credite de angajament	Credite bugetare		Angajamente bugetare	Angajamente legale	Plati efectuate	Angajamente legale de platit	Cheltuieli efective
							anuale aprobate la finele perioadei de raportare	trimestriale cumulate					
A					B	1	2	3	4	5	6	7=5-6	8
6702			71 01 01		Constructii	358.000	358.000	358.000	358.000	11.000	11.000	7=5-6	8
			71 01 30		Alte active fixe (inclusiv reparatii capitale)	290.000	290.000	290.000	290.000	218.501	218.501		
					CULTURA, RECREIERE SI RELIGIE	2.331.000	2.331.000	2.331.000	2.331.000	1.039.670	1.039.670		
			01		CHELTUIELI CURENTE	661.000	661.000	661.000	661.000	548.076	548.076		
			51		TITLUL VI TRANSFERURI INTRE UNITATI ALE ADMINISTRATIEI PUBLICE	550.000	550.000	550.000	550.000	548.076	548.076		
			51 02		Transferuri de capital	550.000	550.000	550.000	550.000	548.076	548.076		
			51 02 29		Alte transferuri de capital catre instituti publice	550.000	550.000	550.000	550.000	548.076	548.076		
			55		TITLUL VII ALTE TRANSFERURI	111.000	111.000	111.000	111.000				
			55 01		A. Transferuri interne	111.000	111.000	111.000	111.000				
			55 01 13		Programe de dezvoltare	111.000	111.000	111.000	111.000				
			70		CHELTUIELI DE CAPITAL	1.670.000	1.670.000	1.670.000	1.670.000	491.594	491.594		
			71		TITLUL XIII ACTIVE NEFINANCIARE	1.670.000	1.670.000	1.670.000	1.670.000	491.594	491.594		
			71 01		Active fixe	1.670.000	1.670.000	1.670.000	1.670.000	491.594	491.594		
			71 01 01		Constructii	672.000	672.000	672.000	672.000	125.266	125.266		
			71 01 30		Alte active fixe (inclusiv reparatii capitale)	998.000	998.000	998.000	998.000	366.328	366.328		
6802					ASIGURARI SI ASISTENTA SOCIALA	2.174.260	2.174.260	2.174.260	2.174.260	173.125	173.125		
			70		CHELTUIELI DE CAPITAL	2.174.260	2.174.260	2.174.260	2.174.260	173.301	173.301		
			71		TITLUL XIII ACTIVE NEFINANCIARE	2.174.260	2.174.260	2.174.260	2.174.260	173.301	173.301		
			71 01		Active fixe	2.174.260	2.174.260	2.174.260	2.174.260	173.301	173.301		
			71 01 01		Constructii	1.814.620	1.814.620	1.814.620	1.814.620	66	66		
			71 01 02		Masini, echipamente si mijloace de transport	286.350	286.350	286.350	286.350	148.851	148.851		
			71 01 03		Mobilier, aparatura birotica si alte active corporale	18.790	18.790	18.790	18.790	15.184	15.184		



Capi- tot	Sub- capitol	Pa- ra- graf	Ar- ti- col	Ali- ne- at	Denumire indicator	Credite de angajament	Credite bugetare		Angajamente bugetare	Angajamente legale	Plati efectuate	Angajamente legale de platit	Cheltuieli efective
							anuale aprobate la finele perioadei de raportare	trimestriale cumulate					
A					B	1	2	3	4	5	6	7=5-6	8
	81				TITLUL XVII RAMBURSARI DE CREDITE	1.000.000	1.000.000	1.000.000	1.000.000	1.000.000	1.000.000	1.000.000	
	81	04			Rambursarea imprumuturilor contractate pentru finantarea proiectelor cu finantare UE	1.000.000	1.000.000	1.000.000	1.000.000	1.000.000	1.000.000	1.000.000	
8000	02				Partea V-a ACTIUNI ECONOMICE	24.230.600	24.230.600	24.230.600	24.188.219	5.156.097	5.156.097	5.156.097	
8002					ACTIUNI GENERALE ECONOMICE,								
					SIDE MUNCA	1.270.000	1.270.000	1.270.000	1.270.000	952.500	952.500	952.500	
	01				CHELTUIELI CURENTE	1.270.000	1.270.000	1.270.000	1.270.000	952.500	952.500	952.500	
	55				TITLUL VII ALTE TRANSFERURI	1.270.000	1.270.000	1.270.000	1.270.000	952.500	952.500	952.500	
	55	01			A. Transferuri interne	1.270.000	1.270.000	1.270.000	1.270.000	952.500	952.500	952.500	
	55	01	42		Transferuri din bugetul local catre asociatiile de dezvoltare intercomuni-tate	1.270.000	1.270.000	1.270.000	1.270.000	952.500	952.500	952.500	
8402					TRANSPORTURI	22.690.900	22.690.900	22.690.900	22.648.519	4.203.597	4.203.597	4.203.597	
	01				CHELTUIELI CURENTE	10.094.000	10.094.000	10.094.000	10.094.000	916.049	916.049	916.049	
	55				TITLUL VII ALTE TRANSFERURI	994.000	994.000	994.000	994.000	862.271	862.271	862.271	
	55	01			A. Transferuri interne	994.000	994.000	994.000	994.000	862.271	862.271	862.271	
	55	01	13		Programe de dezvoltare	994.000	994.000	994.000	994.000	862.271	862.271	862.271	
	58				TITLUL X PROIECTE CU FINANTARE DIN FONDURI EXTERNE NERAMBURSABILE								
	58	01			CADRULUI FINANCIAR 2014-2020	9.100.000	9.100.000	9.100.000	9.100.000	53.778	53.778	53.778	
					Programe din Fondul European de Dezvoltare Regionala (FEDR)								
	58	01	01		Finantarea nationala	9.100.000	9.100.000	9.100.000	9.100.000	53.778	53.778	53.778	
	58	01	02		Finantarea externa nerambursabila	1.620.000	1.620.000	1.620.000	1.620.000	24.979	24.979	24.979	
	70				CHELTUIELI DE CAPITAL	12.596.900	12.596.900	12.596.900	12.596.900	3.329.929	3.329.929	3.329.929	
	71				TITLUL XIII ACTIVE NEFINANCIARE	12.596.900	12.596.900	12.596.900	12.596.900	3.329.929	3.329.929	3.329.929	
	71	01			Active fixe	12.596.900	12.596.900	12.596.900	12.596.900	3.329.929	3.329.929	3.329.929	

Capi- tol	Sub- capi- tol	Pa- ra- graf	Gr- pa / Titlu	Ar- ti- col	Ali- ne- at	Denumire indicator	Credite de angajament	Credite bugetare		Angajamente bugetare	Angajamente legale	Plati efectuate	Angajamente legale de platit	Cheltuieli efective
								anuale aprobat la finele perioadei de raportare	trimestriale cumulate					
A						B	1	2	3	4	5	6	7=5-6	8
	71	01	01			Constructii	8.777.200	8.777.200	8.777.200	8.777.200	1.581.174	1.581.174		
	71	01	30			Alte active fixe (inclusiv reparatii capitale)	3.819.700	3.819.700	3.819.700	3.819.700	1.748.755	1.748.755		
	84					TITLUL XV PLATI EFECTUATE IN ANII PRECEDENTI SI RECUPERATE IN ANUL CURENT				-42.381	-42.381	-42.381		
	85					Titlul XIX PLATI EFECTUATE IN ANII PRECEDENTI SI RECUPERATE IN ANUL CURENT				-42.381	-42.381	-42.381		
	85	01				Plati efectuate in anii precedenti si recuperate in anul curent				-42.381	-42.381	-42.381		
	85	01	02			Plati efectuate in anii precedenti si recuperate in anul curent (SID)				-42.381	-42.381	-42.381		
8702	70					ALTE ACTIVITATI ECONOMICE	269.700	269.700	269.700	269.700				
	71					CHELTUIELI DE CAPITAL	269.700	269.700	269.700	269.700				
	71	01				TITLUL XIII ACTIVE NEFINANCIARE	169.700	169.700	169.700	169.700				
	71	01	30			Active fixe	169.700	169.700	169.700	169.700				
	71	01	30			Alte active fixe (inclusiv reparatii capitale)	169.700	169.700	169.700	169.700				
	72					TITLUL XIV ACTIVE FINANCIARE	100.000	100.000	100.000	100.000				
	72	01				Active financiare	100.000	100.000	100.000	100.000				
	72	01	01			Participare la capitalul social al societatilor comerciale	100.000	100.000	100.000	100.000				
	9902	97				excedent/deficit sect dezv	100.000	100.000	100.000	100.000				
							-20.783.560	-20.783.560	-20.783.560	-20.783.560				
														935.029



PRESEDINTE,  
Mircea Flaviu Bobota

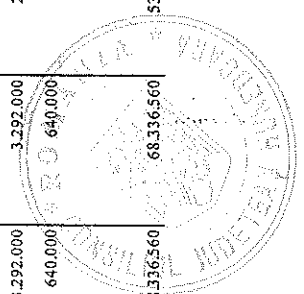
SECRETAR AL JUDETULUI,  
Daniel Dan





Capi- tol	Sub- capi- tol	Pa- ra- graf	Ar- ti- col	Ali- ne- at	Denumire indicator	Prevederi anuale aprobrate la finele perioadei de raportare		Prevederi bugetare trimestriale cumulate	Drepturi constatate			Incasari realizate	Stingeri pe alte cai decat incasari	Drepturi constatate de incasat
						I	2		Total, din care: 3=4+5	din ani precedenti	din anul curent			
A					B	1	2	3=4+5	4	5	6	7	8=3-6-7	
3310	31				directiile de sanatate publica din sune alocate din venituri proprii ale Ministerului Sanatatii	15.263.500	15.263.500	14.379.915		14.379.915	14.379.915			
	32				Venituri din contractele incheiate cu institutiile de medicina legala	9.555.000	9.555.000	5.520.000		5.520.000	5.520.000			
	50				Alte venituri din prestari de servicii si alte activitati	1.795.350	1.795.350	1.786.152	170	1.785.982	1.785.982		170	
3410					VENITURI DIN TAXE ADMINISTRATIVE, ELIBERARI PERMISE	93.000	93.000	93.489		93.489	93.489			
	50				Alte venituri din taxe administrative, eliberari permise	93.000	93.000	93.489		93.489	93.489			
3610					DIVERSE VENITURI	300.000	300.000	274.876		274.876	274.876			
	50				Alte venituri	300.000	300.000	274.876		274.876	274.876			
3710					TRANSFERURI VOLUNTARE, ALTELE DECAT SUBVENTIILE	1.405.030	1.405.030	336.285		336.285	336.285			
	01				Donatii si sponsorizari	174.504	174.504	174.504		174.504	174.504			
	03				Varsaminte din sectiunea de functionare pentru finantarea sectiunii de dezvoltare a bugetului local	-1.168.770	-1.168.770	-130.000		-130.000	-130.000			
	04				Varsaminte din sectiunea de functionare	1.168.770	1.168.770	130.000		130.000	130.000			
	50				Alte transferuri voluntare	1.230.530	1.230.530	161.781		161.781	161.781			
3900	10				II. VENITURI DIN CAPITAL									
3910					VENITURI DIN VALORIFICAREA UNOR BUNURI									
	50				Alte venituri din valoarea unor bunuri									
4000	10				III. OPERATIUNI FINANCIARE									
	4010				INCASARI DIN RAMBURSAREA									
								1.380.922		1.380.922	1.380.922			

Capi-Sub- tol	Pa- ra- gra- ful col	Ar- ti- col	Ali- ne- at	Denumire indicator	Prevederi anuale		Prevederi trimestriale cumulate	Drepturi constatate			Incasari realizate	Singeri pe alte cai decat incasari	Drepturi constatate de incasat
					aprobate la finele perioadei de raportare	I		Total, din care:	din anii precedenti	din anul curent			
A				B	I		2	3=4+5	4	5	6	7	8=3-6-7
4010				ACORDATE				1.380.922		1.380.922	1.380.922		
15				Sume utilizate din excedentul anului precedent pentru efectuarea de cheltuieli				1.380.922		1.380.922	1.380.922		
01				Sume utilizate de administratiile locale din excedentul anului precedent pentru sectiunea de functionare				920.992		920.992	920.992		
02				Sume utilizate de administratiile locale din excedentul anului precedent pentru sectiunea de dezvoltare				459.930		459.930	459.930		
4100	10			IV. SUBVENTII		109.205.560	109.205.560	92.286.552		92.286.552	92.286.552		
4310	09			SUBVENTII DE LA ALTE ADMINISTRATII		109.205.560	109.205.560	92.286.552		92.286.552	92.286.552		
	09			Subventii pentru institutii publice		30.237.000	30.237.000	28.686.580		28.686.580	28.686.580		
	10			Subventii din bugetele locale pentru finantarea cheltuielilor curente din domeniul sanatatii		6.700.000	6.700.000			6.442.663	6.442.663		
	14			Subventii din bugetele locale pentru finantarea cheltuielilor de capital din domeniul sanatatii		3.292.000	3.292.000						
	19			Subventii pentru institutii publice		640.000	640.000	605.404		605.404	605.404		
	33			Subventii din bugetul Fondului national unic de asigurari sociale de sanatate pentru acoperirea cresterilor salariale		68.336.560	68.336.560			53.985.596	53.985.596		



SECRETAR AL JUDETELUI,

Daniel Dan

PRESEDINTE,  
Mircea Flaviu Bobora



Capi- tot	Sub- capi- tot	Pa- ra- graf	Ar- ti- col	Ali- at	Denumire indicator	Prevederi anuale aprobrate la finele perioadei de raportare	Prevederi bugetare trimestriale cumulate	Drepturi constatate			Incasari realizate	Stingeri pe alte cai decat incasari	Drepturi constatate de incasat
								Total, din care:	din anii precedenti	din anul curent			
A						I	2	3=4+5	4	5	6	7	8=3-6-7
3310	31				directiile de sanatate publica din sume alocate din venituri proprii ale Ministerului Sanatatii	15.263.500	15.263.500	14.379.915		14.379.915	14.379.915		
	32				Venituri din contractele incheiate cu institutiile de medicina legala	9.555.000	9.555.000	5.520.000		5.520.000	5.520.000		
	50				Alte venituri din prestari de servicii si alte activitati	1.795.350	1.795.350	1.786.152	170	1.785.982	1.785.982		170
3410					VENITURI DIN TAXE ADMINISTRATIVE, ELIBERARI PERMISE	93.000	93.000	93.489		93.489	93.489		
	50				Alte venituri din taxe administrative, eliberari permise	93.000	93.000	93.489		93.489	93.489		
3610					DIVERSE VENITURI	300.000	300.000	274.876		274.876	274.876		
	50				Alte venituri	300.000	300.000	274.876		274.876	274.876		
3710					TRANSFERURI VOLUNTARE, ALTELE DECAT SUBVENTIILE	236.260	236.260	206.285		206.285	206.285		
	01				Donatii si sponsorizari	174.500	174.500	174.504		174.504	174.504		
	03				Varsaminte din sectiunea de functionare pentru finantarea sectiunii de dezvoltare a bugetului local								
	50				Alte transferuri voluntare	-1.168.770	-1.168.770	-130.000		-130.000	-130.000		
4000	10				III. OPERATIUNI FINANCIARE	1.230.530	1.230.530	161.781		161.781	161.781		
4010					INCASARI DIN RAMBURSAREA ACORDATE			920.992		920.992	920.992		
	15				Sume utilizate din excedentul anului precedent pentru efectuarea de cheltuieli			920.992		920.992	920.992		

Capi- tot	Sub- pa- ra- graf	Pa- ra- gra- ful	Ar- ti- col	Ali- ne- at	Denumire indicator	Prevederi bugetare anuale aprobrate la finele perioadei de raportare	Prevederi bugetare trimestriale cumulate	Drepturi constatate			Incasari realizate	Stingeri pe alte cai decat incasari	Drepturi constatate de incasat
								Total, din care:	din anii precedenti	din anul curent			
A						I	2	3=4+5	4	5	6	7	8=3-6-7
4010	15	01			B								
					Sume utilizate de administratiile locale din excedentul anului precedent pentru sectiunea de functionare								
4100	10				IV. SUBVENTII	105.273.560	105.273.560	920.992		920.992			
4310					SUBVENTII DE LA ALTE ADMINISTRATII	105.273.560	105.273.560	89.114.839		89.114.839			
	09				Subventii pentru institutii publice			89.114.839		89.114.839			
	10				Subventii din bugetele locale pentru finantarea cheltuielilor curente din domeniul sanatatii	30.237.000	30.237.000	28.686.580		28.686.580			
					Subventii din bugetul Fondului national unic de asigurari sociale de sanatate pentru acoperirea cresterilor salariale	6.700.000	6.700.000	6.442.663		6.442.663			
33						68.336.560	68.336.560	53.985.596		53.985.596			

**CONTUL DE EXECUTIE AL INSTITUTIILOR PUBLICE FINANTATE  
DIN VENITURI PROPRII SI SUBVENTII DIN BUGETUL LOCAL - VENITURI  
SECTIUNEA DE DEZVOLTARE  
30.11.2018**

Pag. 1 -lei-

Capi- tol	Sub- capi- tol	Pa- ra- gra- ful	Gr- pa / ti- tul	Ali- ne- at	Denumire indicator	Prevederi bugetare anuale aprobrate la finele perioadei de raportare	Prevederi bugetare trimestriale cumulate	Drepturi constatate			Incasari realizate	S tingeri pe alte cai decat incasari	Drepturi constatate de incasat
								Total, din care:	din anii precedenti	din anul curent			
A						I	2	4			6	7	8-3-6-7
B						1	2	3=4+5	4	5	6	7	8-3-6-7
0001	10				TOTAL VENITURI-VENITURI	5.100.770	5.100.770	3.762.005		3.762.005	3.762.005		
0002					I. VENITURI CURENTE	1.168.770	1.168.770	130.000		130.000	130.000		
2900					C. VENITURI NEFISCALE	1.168.770	1.168.770	130.000		130.000	130.000		
3300					C2. VANZARI DE BUNURI SI SERVICII	1.168.770	1.168.770	130.000		130.000	130.000		
3710					TRANSFERURI VOLUNTARE, ALTELE DECAT SUBVENTIILE	1.168.770	1.168.770	130.000		130.000	130.000		
04					Varsaminte din sectiunea de functionare	1.168.770	1.168.770	130.000		130.000	130.000		
3900	10				II. VENITURI DIN CAPITAL	1.168.770	1.168.770	362		362	362		
3910					VENITURI DIN VALORIFICAREA UNOR BUNURI			362		362	362		
50					Alte venituri din valoarea unor bunuri			362		362	362		
4000	10				III. OPERATIUNI FINANCIARE			459.930		459.930	459.930		
4010					INCASARI DIN RAMBURSAREA ACORDATE			459.930		459.930	459.930		
15					Sume utilizate din excedentul anului precedent pentru efectuarea de cheltuieli								
					Sume utilizate de administratiile locale din excedentul anului precedent pentru sectiunea de dezvoltare			459.930		459.930	459.930		
4100	10				IV. SUBVENTII	3.932.000	3.932.000	459.930		459.930	459.930		
4310					SUBVENTII DE LA ALTE ADMINISTRATII	3.932.000	3.932.000	3.171.713		3.171.713	3.171.713		
14					Subventii din bugetele locale pentru finantarea cheltuielilor de capital din domeniul sanatatii			3.171.713		3.171.713	3.171.713		
19					Subventii pentru institutii publice	3.292.000	3.292.000	2.566.309		2.566.309	2.566.309		
						640.000	640.000	605.404		605.404	605.404		

U.A.T. JUDETEL HUNEDOARA

CONTUL DE EXECUTIE AL INSTITUTIILOR PUBLICE FINANTATE  
DIN VENITURI PROPRII SI SUBVENTII DIN BUGETUL LOCAL - CHELTUIELI  
30.11.2018

Anexa nr. 4  
la Hotarârea nr. 35/2018  
a Consiliului Judeean Hunedoara

Pag. 1 - lei-

Capit- tol	Sub- capit- tol	Pa- ra- gra- ful	Gr- pa / Titlu	Al- ne- at	Denumire indicator	Credite de angajament	Credite bugetare			Angajamente legale	Plati efectuate	Angajamente legale de platit	Cheltuieli efective
							anuale aprobat la finele perioadei de raportare	trimestriale cumulate	4				
A						1	2	3	4	5	6	7=5-6	8
B													
5010					TOTAL CHELTUIELI DIN VENITURI PROPRII SI SUBVENTII	246.950.510	246.883.470	246.883.470	246.860.683	210.830.983	186.682.449	24.148.534	
5410					ALTE SERVICII PUBLICE GENERALE	1.943.000	1.943.000	1.943.000	1.943.000	1.896.887	1.726.265	170.622	
10					Servicii publice comunitare de evidenta a persoanelor	1.943.000	1.943.000	1.943.000	1.943.000	1.896.887	1.726.265	170.622	
6610					SANATAIE	211.277.410	211.210.370	211.210.370	211.210.048	179.221.837	157.304.126	21.917.711	
06					Servicii medicale in unitati sanitare cu paturi	211.277.410	211.210.370	211.210.370	211.210.048	179.221.837	157.304.126	21.917.711	
6710			01		Spitale generale	211.277.410	211.210.370	211.210.370	211.210.048	179.221.837	157.304.126	21.917.711	
03					CULTURA, RECREERE SI RELIGIE	23.439.400	23.439.400	23.439.400	23.416.935	20.392.737	18.873.710	1.519.027	
03					Servicii culturale	16.325.400	16.325.400	16.325.400	16.325.400	14.402.485	12.883.458	1.519.027	
03					Muzee	6.705.000	6.705.000	6.705.000	6.705.000	5.304.325	5.304.325		
04					Instituti publice de spectacole si concerte	7.651.400	7.651.400	7.651.400	7.651.400	7.286.160	6.168.568	1.117.592	
04					Alte servicii culturale	1.969.000	1.969.000	1.969.000	1.969.000	1.812.000	1.410.565	401.435	
50					Alte servicii in domeniile culturii, recreerii si religiei	7.114.000	7.114.000	7.114.000	7.091.535	5.990.252	5.990.252		
6810					ASIGURARI SI ASISTENTA SOCIALA	4.970.700	4.970.700	4.970.700	4.970.700	4.437.786	4.251.459	186.327	
05					Asistenta sociala in caz de boii si invaliditati	1.756.700	1.756.700	1.756.700	1.756.700	1.363.274	1.363.274		
02					Asistenta sociala in caz de invaliditate	1.756.700	1.756.700	1.756.700	1.756.700	1.363.274	1.363.274		
12					Unitati de asistenta medico-sociala	3.214.000	3.214.000	3.214.000	3.214.000	3.074.512	2.888.185	186.327	
8710					ALTE ACTIUNI ECONOMICE	5.320.000	5.320.000	5.320.000	5.320.000	4.881.736	4.526.889	354.847	
50					Alte actiuni economice	5.320.000	5.320.000	5.320.000	5.320.000	4.881.736	4.526.889	354.847	



DETALIEREA CHELTUIELILOR  
INSTITUTII PUBLICE FINANȚATE DIN VENITURI PROPRII  
SI SUBVENTII DIN BUGETUL LOCAL  
30.11.2018

Pag. 2 - lei-

Capi- tot	Sub- capitol	Pa- ra- graf	Ar- ti- col	Al- ne- at	Denumire indicator	Credite de angajament		Credite bugetare		Angajamente legale de platit	Plati efectuate	Angajamente legale de platit	Cheltuieli efective
						1	2	3	4				
<b>B</b>						1	2	3	4	5	6	7=5-6	8
<b>TOTAL CHELTUIELI DIN VENITURI PROPRII</b>													
5010					SI SUBVENTII	246.950.510	246.883.470	246.883.470	246.880.683	210.830.983	186.682.449	24.148.534	
	01				CHELTUIELI CURENTE	241.519.810	241.519.810	241.519.810	241.519.810	207.970.606	183.822.072	24.148.534	
	10				TITLUL I CHELTUIELI DE PERSONAL	161.806.490	161.806.490	161.806.490	161.806.490	161.700.190	137.551.656	24.148.534	
	10	01			Chestele salariale in bani	154.973.710	154.973.710	154.973.710	154.973.710	154.867.410	131.517.928	23.349.482	
	10	01	01		Salarii de baza	99.900.200	99.900.200	99.900.200	99.900.200	99.900.200	88.779.868	11.120.332	
	10	01	05		Sporuri pentru conditii de munca	21.657.640	21.657.640	21.657.640	21.657.640	21.642.640	19.055.748	2.586.892	
	10	01	06		Alte sporuri	12.514.500	12.514.500	12.514.500	12.514.500	12.514.500	8.933.739	3.580.761	
	10	01	10		Fond pentru posturi ocupate prin cumul	27.950	27.950	27.950	27.950	27.950	25.728	2.222	
	10	01	11		Fond aferent platii cu ora	13.657.000	13.657.000	13.657.000	13.657.000	13.657.000	10.895.932	2.761.068	
	10	01	12		Indemnizatii platite unor persoane din afara unitatii	9.500	9.500	9.500	9.500	9.500	4.726	4.774	
	10	01	13		Indemnizatii de delegare	156.800	156.800	156.800	156.800	151.800	28.050	123.750	
	10	01	17		Indemnizatii de hrana	5.759.300	5.759.300	5.759.300	5.759.300	5.673.000	3.511.811	2.161.189	
	10	01	30		Alte drepturi salariale in bani	1.290.820	1.290.820	1.290.820	1.290.820	1.290.820	282.326	1.008.494	
	10	03			Contributii	6.832.780	6.832.780	6.832.780	6.832.780	6.832.780	6.033.728	799.052	
	10	03	01		Contributii de asigurari sociale de stat	2.849.500	2.849.500	2.849.500	2.849.500	2.849.500	2.688.731	160.769	
	10	03	02		Contributii de asigurari de somaj	45.160	45.160	45.160	45.160	45.160	43.018	2.142	
	10	03	03		Contributii de asigurari sociale de sanatate	487.270	487.270	487.270	487.270	487.270	473.898	13.372	
	10	03	04		Contributii de asigurari pentru accidente de munca si boli profesionale	25.460	25.460	25.460	25.460	25.460	21.613	3.847	
	10	03	05		Prime de asigurare viata platite de angajator pentru angajati	29.800	29.800	29.800	29.800	29.800	29.800		
	10	03	06		Contributii pentru concedii si indemnizatii	59.710	59.710	59.710	59.710	59.710	33.724	25.986	
	10	03	07		Contributia asiguratorie pentru munca	3.335.880	3.335.880	3.335.880	3.335.880	3.335.880	2.742.944	592.936	

Capi- tol	Sub- pa- ra- graf	Ar- ti- col	Ali- ne- at	Denumire indicator	Credite de angajament	Credite bugetare		Angajamente bugetare	Angajamente legale	Plati efectuate	Angajamente legale de platit	Cheltuieli efective
						anuale aprobrate la finele perioadei de raportare	trimestriale cumulate					
A				B	1	2	3	4	5	6	7=5-6	8
	20			TITLUL II BUNURI SI SERVICII	76.495.680	76.495.680	76.495.680	76.495.680	43.850.449	43.850.449		
	20	01		Bunuri si servicii	22.366.190	22.366.190	22.366.190	22.366.190	15.496.190	15.496.190		
	20	01	01	Furnituri de birou	410.280	410.280	410.280	410.280	251.929	251.929		
	20	01	02	Materiale pentru curatenie	542.050	542.050	542.050	542.050	349.018	349.018		
	20	01	03	Incalzit, iluminat si forta motrica	5.249.850	5.249.850	5.249.850	5.249.850	3.752.074	3.752.074		
	20	01	04	Apa, canal si salubritate	1.715.650	1.715.650	1.715.650	1.715.650	946.299	946.299		
	20	01	05	Carburanti si lubrifianti	656.300	656.300	656.300	656.300	348.903	348.903		
	20	01	06	Piese de schimb	1.507.200	1.507.200	1.507.200	1.507.200	854.324	854.324		
	20	01	07	Transport	26.150	26.150	26.150	26.150	7.946	7.946		
	20	01	08	Posta, telecomunicatii, radio, tv, internet	495.850	495.850	495.850	495.850	346.556	346.556		
	20	01	09	Materiale si prestari de servicii cu caracter functional	5.767.360	5.767.360	5.767.360	5.767.360	4.376.000	4.376.000		
	20	01	30	Alte bunuri si servicii pentru intretinere si functionare	5.995.500	5.995.500	5.995.500	5.995.500	4.263.141	4.263.141		
	20	02		Reparatii curente	992.900	992.900	992.900	992.900	400.906	400.906		
	20	03		Hrana	4.352.950	4.352.950	4.352.950	4.352.950	2.709.220	2.709.220		
	20	03	01	Hrana pentru oameni	4.349.950	4.349.950	4.349.950	4.349.950	2.706.670	2.706.670		
	20	03	02	Hrana pentru animale	3.000	3.000	3.000	3.000	2.550	2.550		
	20	04		Medicamente si materiale sanitare	42.379.010	42.379.010	42.379.010	42.379.010	21.503.017	21.503.017		
	20	04	01	Medicamente	20.574.530	20.574.530	20.574.530	20.574.530	12.266.767	12.266.767		
	20	04	02	Materiale sanitare	10.504.430	10.504.430	10.504.430	10.504.430	4.184.093	4.184.093		
	20	04	03	Reactivi	9.630.900	9.630.900	9.630.900	9.630.900	4.608.923	4.608.923		
	20	04	04	Dezinfectanti	1.669.150	1.669.150	1.669.150	1.669.150	443.234	443.234		
	20	05		Bunuri de natura obiectelor de inventar	1.311.840	1.311.840	1.311.840	1.311.840	755.278	755.278		
	20	05	01	Uniforme si echipament	152.000	152.000	152.000	152.000	48.697	48.697		
	20	05	03	Lenjerie si accesorii de pat	119.000	119.000	119.000	119.000	41.033	41.033		
	20	05	30	Alte obiecte de inventar	1.040.840	1.040.840	1.040.840	1.040.840	665.548	665.548		



Capi- tol	Sub- capi- tol	Pa- ra- graf	Gru- pa/ Titlu	Ar- ti- col	Al- ne- at	Denumire indicator	Credite de angajament	Credite bugetare			Angajamente legale	Plati efectuate	Angajamente legale de platit	Cheltuieli efective
								anuale aprobat la finele perioadei de raportare	trimestriale cumulate					
A						B	I	2	3	4	5	6	7=5-6	8
						social-cultural	2.012.000	2.012.000	2.012.000	2.012.000	1.648.612	1.648.612		
	59	40				Sume aferente persoanelor cu handicap neincadrate	1.027.600	1.027.600	1.027.600	1.027.600	624.321	624.321		
	70					CHELTUIELI DE CAPITAL	5.430.700	5.430.700	5.430.700	5.430.700	2.950.204	2.950.204		
	71					TITLUL XIII ACTIVE NEFINANCIARE	5.430.700	5.430.700	5.430.700	5.430.700	2.950.204	2.950.204		
	71	01				Active fixe	3.931.800	3.931.800	3.931.800	3.931.800	1.485.425	1.485.425		
	71	01	01			Constructii	155.000	155.000	155.000	155.000	79.066	79.066		
	71	01	02			Masini, echipamente si mijloace de transport	3.475.940	3.475.940	3.475.940	3.475.940	1.207.457	1.207.457		
	71	01	03			Mobilier, aparatura biroutica si alte active corporale	95.660	95.660	95.660	95.660	88.517	88.517		
	71	01	30			Alte active fixe (inclusiv reparatii capitale)	205.200	205.200	205.200	205.200	110.385	110.385		
	71	03				Reparatii capitale aferente activelor fixe	1.498.900	1.498.900	1.498.900	1.498.900	1.464.779	1.464.779		
	84					PLATI EFECTUATE IN ANII PRECEDENTI SI RECUPERATE IN ANUL CURENT		-67.040	-67.040	-67.040	-89.827	-89.827		
	85					Titlul XIX PLATI EFECTUATE IN ANII PRECEDENTI SI RECUPERATE IN ANUL CURENT		-67.040	-67.040	-67.040	-89.827	-89.827		
	85	01				Plati efectuate in anii precedenti si recuperate in anul curent		-67.040	-67.040	-67.040	-89.827	-89.827		
	85	01	01			Plati efectuate in anii precedenti si recuperate in anul curent (SF)		-67.040	-67.040	-67.040	-89.827	-89.827		
5410	01					ALTE SERVICII PUBLICE GENERALE	1.943.000	1.943.000	1.943.000	1.943.000	1.896.887	1.896.887	170.622	
	10					CHELTUIELI CURENTE	1.943.000	1.943.000	1.943.000	1.943.000	1.896.887	1.896.887	170.622	
	10					TITLUL I CHELTUIELI DE PERSONAL	1.797.000	1.797.000	1.797.000	1.797.000	1.772.000	1.772.000	170.622	
	10	01				Cheltuieli salariale in bani	1.736.500	1.736.500	1.736.500	1.736.500	1.711.500	1.711.500	166.387	



Capi- tol	Pa- ra- graf	Gru- pa / Titlu	Ar- ti- col	Al- ne- at	Denumire indicator	Credite de angajament	Credite bugetare			Angajamente legale	Plati efectuate	Angajamente legale de platit	Cheltuieli efective
							anuale aprobat la finele perioadei de raportare	trimestriale cumulate					
A						1	2	3	4	5	6	7=5-6	8
					B								
					caracter functional	11.500	11.500	11.500	11.500	11.500	11.367		
	20	01	30		Alte bunuri si servicii pentru intretinere si functionare	28.500	28.500	28.500	28.500	28.500	25.702		
	20	02			Reparatii curente	8.000	8.000	8.000	8.000	8.000	7.568		
	20	05			Bunuri de natura obiectelor de inventar	12.000	12.000	12.000	12.000	12.000	8.980		
	20	05	30		Alte obiecte de inventar	12.000	12.000	12.000	12.000	12.000	8.980		
	20	06			Deplasari, detasari, transferari	7.500	7.500	7.500	7.500	7.500	6.995		
	20	06	01		Deplasari interne, detasari, transferari	7.500	7.500	7.500	7.500	7.500	6.995		
	20	11			Carti, publicatii si materiale documentare	1.000	1.000	1.000	1.000	1.000	595		
	20	14			Protectia muncii	7.500	7.500	7.500	7.500	7.500	5.949		
	20	30			Alte cheltuieli	11.000	11.000	11.000	11.000	11.000	9.580		
	20	30	03		Prime de asigurare non-viata	4.000	4.000	4.000	4.000	4.000	2.724		
	20	30	30		Alte cheltuieli cu bunuri si servicii	7.000	7.000	7.000	7.000	7.000	6.856		
6610					SANATA	211.277.410	211.210.370	211.210.370	211.210.370	211.210.048	179.221.837		21.917.711
	01				CHELTUIELI CURENTE	206.486.710	206.486.710	206.486.710	206.486.710	206.486.710	176.707.825		21.917.711
	10				TITLUL I CHELTUIELI DE PERSONAL	143.460.750	143.460.750	143.460.750	143.460.750	143.460.750	143.460.750		21.917.711
	10	01			Cheltuieli salariale in bani	137.355.200	137.355.200	137.355.200	137.355.200	137.355.200	137.355.200		21.288.046
	10	01	01		Salarii de baza	83.519.470	83.519.470	83.519.470	83.519.470	83.519.470	83.519.470		9.438.316
	10	01	05		Sporuri pentru conditii de munca	20.964.960	20.964.960	20.964.960	20.964.960	20.964.960	20.964.960		2.394.935
	10	01	06		Alte sporuri	12.163.000	12.163.000	12.163.000	12.163.000	12.163.000	12.163.000		3.443.664
	10	01	10		Fond pentru posturi ocupate prin cumul	27.950	27.950	27.950	27.950	27.950	27.950		2.222
	10	01	11		Fond aferent platii cu ora	13.657.000	13.657.000	13.657.000	13.657.000	13.657.000	13.657.000		2.761.068
	10	01	12		Indemnizatii plătite unor persoane din afara unitatii	9.000	9.000	9.000	9.000	9.000	9.000		4.464
	10	01	13		Indemnizatii de delegare	102.000	102.000	102.000	102.000	102.000	102.000		101.235
	10	01	17		Indemnizatii de brana	5.673.000	5.673.000	5.673.000	5.673.000	5.673.000	5.673.000		2.161.189
	10	01	30		Alte drepturi salariale in bani	1.238.820	1.238.820	1.238.820	1.238.820	1.238.820	1.238.820		980.953

Capi- tol	Sub- cap- tol	Pa- ra- gra- ful	Cru- pa / Titlu	Ar- ti- col	Ali- ne- at	Denumire indicator	Credite de angajament		Credite bugetare		Angajamente bugetare	Angajamente legale	Plati efectuate	Angajamente legale de planif	Cheltuieli efective
							1	2	3	4					
<b>A</b>							<b>B</b>								
	10	03				Contributii	6.105.550	6.105.550	6.105.550	6.105.550	6.105.550	6.105.550	5.475.885	629.665	
	10	03	01			Contributii de asigurari sociale de stat	2.659.500	2.659.500	2.659.500	2.659.500	2.659.500	2.659.500	2.540.319	119.181	
	10	03	02			Contributii de asigurari de somaj	38.100	38.100	38.100	38.100	38.100	38.100	37.901	199	
	10	03	03			Contributii de asigurari sociale de sanatate	425.310	425.310	425.310	425.310	425.310	425.310	425.296	14	
	10	03	04			Contributii de asigurari pentru accidente de munca si boli profesionale	21.400	21.400	21.400	21.400	21.400	21.400	19.466	1.934	
	10	03	06			Contributii pentru concedii si indemnizatii	29.640	29.640	29.640	29.640	29.640	29.640	26.064	3.576	
	10	03	07			Contributia asiguratorie pentru munca	2.931.600	2.931.600	2.931.600	2.931.600	2.931.600	2.931.600	2.426.839	504.761	
	20					TITLUL II BUNURI SI SERVICII	62.039.020	62.039.020	62.039.020	62.039.020	62.039.020	32.655.633	32.655.633		
	20	01				Bunuri si servicii	14.433.390	14.433.390	14.433.390	14.433.390	14.433.390	9.115.804	9.115.804		
	20	01	01			Furnituri de birou	298.780	298.780	298.780	298.780	298.780	164.628	164.628		
	20	01	02			Materiale pentru curatenie	277.100	277.100	277.100	277.100	277.100	155.604	155.604		
	20	01	03			Incalzit, iluminat si forta motrica	3.940.350	3.940.350	3.940.350	3.940.350	3.940.350	2.758.221	2.758.221		
	20	01	04			Apa, canal si salubritate	1.591.150	1.591.150	1.591.150	1.591.150	1.591.150	851.121	851.121		
	20	01	05			Carburanti si lubrifianti	411.300	411.300	411.300	411.300	411.300	132.968	132.968		
	20	01	06			Piese de schimb	1.350.200	1.350.200	1.350.200	1.350.200	1.350.200	772.807	772.807		
	20	01	07			Transport	14.150	14.150	14.150	14.150	14.150	5.637	5.637		
	20	01	08			Posta, telecomunicatii, radio, tv, internet	211.050	211.050	211.050	211.050	211.050	108.027	108.027		
	20	01	09			Materiale si prestari de servicii cu caracter functional	2.634.910	2.634.910	2.634.910	2.634.910	2.634.910	1.848.804	1.848.804		
	20	01	30			Alte bunuri si servicii pentru intretinere si functionare	3.704.400	3.704.400	3.704.400	3.704.400	3.704.400	2.317.987	2.317.987		
	20	02				Reparatii curente	187.000	187.000	187.000	187.000	187.000	11.271	11.271		
	20	03				Hrana	2.923.250	2.923.250	2.923.250	2.923.250	2.923.250	1.455.682	1.455.682		

Capi- tol	Sub- capi- tol	Pa- ra- gra- ful	Gru- pa/ Titlu	Ar- ti- col	Ali- ne- at	Denumire indicator	Credite de angajament	Credite bugetare		Angajamente bugetare	Angajamente legale	Plati efectuate	Angajamente legale de platit	Cheltuieli efective
								anuale aprobat la finele perioadei de raportare	trimestriale cumulate					
A							1	2	3	4	5	6	7=5-6	8
						B								
			20	03	01	Hrana pentru oameni	2.923.250	2.923.250	2.923.250	2.923.250	1.455.682	1.455.682	7=5-6	8
			20	04		Medicamente si materiale sanitare	42.073.410	42.073.410	42.073.410	42.073.410	21.291.649	21.291.649		
			20	04	01	Medicamente	20.308.530	20.308.530	20.308.530	20.308.530	12.080.660	12.080.660		
			20	04	02	Materiale sanitare	10.473.430	10.473.430	10.473.430	10.473.430	4.167.408	4.167.408		
			20	04	03	Reactivi	9.630.300	9.630.300	9.630.300	9.630.300	4.608.347	4.608.347		
			20	04	04	Dezinfectanti	1.661.150	1.661.150	1.661.150	1.661.150	435.234	435.234		
			20	05		Bunuri de natura obiectelor de inventar	705.840	705.840	705.840	705.840	373.477	373.477		
			20	05	01	Uniforme si echipament	12.000	12.000	12.000	12.000	2.504	2.504		
			20	05	03	Lenjerie si accesorii de pat	92.000	92.000	92.000	92.000	31.168	31.168		
			20	05	30	Alte obiecte de inventar	601.840	601.840	601.840	601.840	339.805	339.805		
			20	06		Deplasari, deplasari, transferari	71.400	71.400	71.400	71.400	14.023	14.023		
			20	06	01	Deplasari interne, deplasari, transferari	71.400	71.400	71.400	71.400	14.023	14.023		
			20	09		Materiale de laborator	15.600	15.600	15.600	15.600	9.399	9.399		
			20	11		Carti, publicatii si materiale documentare	2.400	2.400	2.400	2.400	1.781	1.781		
			20	12		Consultanta si expertiza	55.280	55.280	55.280	55.280	200	200		
			20	13		Pregatire profesionala	85.350	85.350	85.350	85.350	24.636	24.636		
			20	14		Protectia muncii	107.000	107.000	107.000	107.000	45.800	45.800		
			20	30		Alte cheltuieli	1.379.100	1.379.100	1.379.100	1.379.100	311.911	311.911		
			20	30	01	Reciama si publicitate	131.000	131.000	131.000	131.000	20.162	20.162		
			20	30	03	Prime de asigurare non-viata	460.000	460.000	460.000	460.000	95.564	95.564		
			20	30	04	Chirii	381.000	381.000	381.000	381.000	153.244	153.244		
			20	30	30	Alte cheltuieli cu bunuri si servicii	407.100	407.100	407.100	407.100	42.941	42.941		
			59			TITLUL XI ALTE CHELTUIELI	986.940	986.940	986.940	986.940	591.442	591.442		
			59	01		Burse	48.040	48.040	48.040	48.040	41.285	41.285		
			59	40		Sume aferente persoanelor cu handicap neincadrate	938.900	938.900	938.900	938.900	550.157	550.157		
			70			CHELTUIELI DE CAPITAL	4.790.700	4.790.700	4.790.700	4.790.700	2.581.374	2.581.374		



Capi- tol	Sub- capitol	Pa- ra- graf	Ar- ti- col	Ali- ne- at	Denumire indicator	Credite de angajament		Credite bugetare		Angajamente bugetare	Angajamente legale	Plati efectuate	Angajamente legale de platit	Cheltuieli efective
						1	2	3	4					
					<b>B</b>		<b>1</b>	<b>2</b>	<b>3</b>	<b>4</b>	<b>5</b>	<b>6</b>	<b>7=5-6</b>	<b>8</b>
					<b>A</b>									
						TITLUL XIII ACTIVE NEFINANCIARE	4.790.700	4.790.700	4.790.700	4.790.700	2.581.374	2.581.374		
						Active fixe	3.321.700	3.321.700	3.321.700	3.321.700	1.146.445	1.146.445		
						71 01 01 Constructii	10.000	10.000	10.000	10.000				
						71 01 02 Masini, echipamente si mijloace de transport	3.274.340	3.274.340	3.274.340	3.274.340	1.113.005	1.113.005		
						71 01 03 Mobilier, aparatura birotica si alte active corporale	3.360	3.360	3.360	3.360				
						71 01 30 Alte active fixe (inclusiv reparatii capitale)	34.000	34.000	34.000	34.000	33.440	33.440		
						71 03 Reparatii capitale aferente activelor fixe	1.469.000	1.469.000	1.469.000	1.469.000	1.434.929	1.434.929		
						84 PLATI EFECTUATE IN ANII PRECEDENTI SI RECUPERATE IN ANUL CURENT								
						85 Titlul XIX PLATI EFECTUATE IN ANII PRECEDENTI SI RECUPERATE IN ANUL CURENT								
						85 01 Plati efectuate in anii precedenti si recuperate in anul curent								
						85 01 01 Plati efectuate in anii precedenti si recuperate in anul curent (SF)								
						6710 CULTURA, RECREERE SI RELIGIE	23.439.400	23.439.400	23.439.400	23.439.400	20.392.737	20.392.737	18.875.710	1.519.027
						CHELTUIELI CURENTE	22.889.400	22.889.400	22.889.400	22.889.400	20.103.700	20.103.700	18.584.673	1.519.027
						TITLUL I CHELTUIELI DE PERSONAL	11.267.690	11.267.690	11.267.690	11.267.690	11.191.390	11.191.390	9.672.365	1.519.027
						10 01 Cheltuieli salariale in bani	10.857.590	10.857.590	10.857.590	10.857.590	10.781.290	10.781.290	9.346.186	1.435.104
						10 01 01 Salarii de baza	10.397.990	10.397.990	10.397.990	10.397.990	10.397.990	10.397.990	9.130.680	1.267.310
						10 01 05 Sporuri pentru conditii de munca	282.000	282.000	282.000	282.000	282.000	282.000	153.356	128.644
						10 01 06 Alte sporuri	16.000	16.000	16.000	16.000	16.000	16.000	15.313	687
						10 01 13 Indemnizatii de delegare	46.300	46.300	46.300	46.300	46.300	46.300	23.953	22.347

Capi- tol	Pa- ra- graf	Gru- pa / Titlu	Ali- ne- at	Denumire indicator	Credite de angajament	Credite bugetare		Angajamente bugetare	Angajamente legale	Plati efectuate	Angajamente legale de platit	Cheltuieli efective
						anuale aprobat la finele perioadei de raportare	trimestriale cumulate					
A				B	1	2	3	4	5	6	7=5-6	8
	10 01	17		Indemnizatii de hrana	76.300	76.300	76.300	76.300				
	10 01	30		Alte drepturi salariale in bani	39.000	39.000	39.000	39.000	39.000	22.884	16.116	
	10 03			Contributii	410.100	410.100	410.100	410.100	410.100	326.177	83.923	
	10 03	01		Contributii de asigurari sociale de stat	99.030	99.030	99.030	99.030	99.030	97.498	1.532	
	10 03	02		Contributii de asigurari de somaj	4.370	4.370	4.370	4.370	4.370	3.032	1.338	
	10 03	03		Contributii de asigurari sociale de sanatate	32.950	32.950	32.950	32.950	32.950	31.842	1.108	
	10 03	04		Contributii de asigurari pentru accidente de munca si boli profesionale	2.900	2.900	2.900	2.900	2.900	1.389	1.511	
	10 03	06		Contributii pentru concedii si indemnizatii	24.690	24.690	24.690	24.690	24.690	2.990	21.700	
	10 03	07		Contributia asiguratorie pentru munca	246.160	246.160	246.160	246.160	246.160	189.426	56.734	
	20			<b>TITLUL II BUNURI SI SERVICII</b>	9.391.010	9.391.010	9.391.010	9.391.010	9.391.010	7.083.785		
	20 01			Bunuri si servicii	5.643.850	5.643.850	5.643.850	5.643.850	5.643.850	4.473.781		
	20 01	01		Furnituri de birou	78.000	78.000	78.000	78.000	78.000	62.823		
	20 01	02		Materiale pentru curatenie	31.000	31.000	31.000	31.000	31.000	18.866		
	20 01	03		Incalzit, iluminat si forta motrica	612.000	612.000	612.000	612.000	612.000	444.646		
	20 01	04		Apa, canal si salubritate	67.000	67.000	67.000	67.000	67.000	41.820		
	20 01	05		Carburanti si lubrifianti	114.000	114.000	114.000	114.000	114.000	89.354		
	20 01	06		Piese de schimb	60.000	60.000	60.000	60.000	60.000	35.591		
	20 01	07		Transport	10.000	10.000	10.000	10.000	10.000	1.349		
	20 01	08		Posta, telecomunicatii, radio, tv, internet	191.300	191.300	191.300	191.300	191.300	158.233		
	20 01	09		Materiale si prestari de servicii cu caracter functional	2.737.950	2.737.950	2.737.950	2.737.950	2.737.950	2.162.740		
	20 01	30		Alte bunuri si servicii pentru intretinere si functionare	1.742.600	1.742.600	1.742.600	1.742.600	1.742.600	1.458.359		



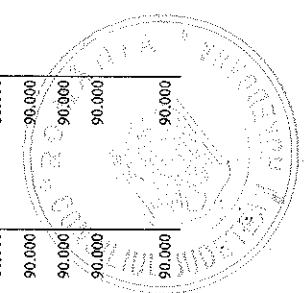
Capi- tol	Sub- capi- tol	Pa- ra- graf	Gru- pa / Titlu	Ar- ti- col	Ali- ne- at	Denumire indicator	Credite de angajament		Credite bugetare		Angajamente bugetare	Angajamente legale	Plati efectuate	Angajamente legale de platit	Cheltuieli efective
							1	2	3	4					
			A			B									
						postaderate	130.000	130.000	130.000	130.000	130.000	105.749	105.749	105.749	
	58	16	01			Finantarea nationala	130.000	130.000	130.000	130.000	130.000	105.749	105.749	105.749	
	59					TITLUL XI ALTE CHELTUIELI	2.100.700	2.100.700	2.100.700	2.100.700	2.100.700	1.722.776	1.722.776	1.722.776	
	59	22				Actiuni cu caracter stiintific si social-cultural	2.012.000	2.012.000	2.012.000	2.012.000	2.012.000	1.648.612	1.648.612	1.648.612	
	59	40				Sume aferente persoanelor cu handicap neincadrate	88.700	88.700	88.700	88.700	88.700	74.164	74.164	74.164	
	70					CHELTUIELI DE CAPITAL	550.000	550.000	550.000	550.000	550.000	311.502	311.502	311.502	
	71					TITLUL XIII ACTIVE NEFINANCIARE	550.000	550.000	550.000	550.000	550.000	311.502	311.502	311.502	
	71	01				Active fixe	520.100	520.100	520.100	520.100	520.100	281.652	281.652	281.652	
	71	01	01			Constructii	145.000	145.000	145.000	145.000	145.000	79.066	79.066	79.066	
	71	01	02			Masini, echipamente si mijloace de transport	111.600	111.600	111.600	111.600	111.600	37.124	37.124	37.124	
	71	01	03			Mobilier, aparatura birou si alte active corporale	92.300	92.300	92.300	92.300	92.300	88.517	88.517	88.517	
	71	01	30			Alte active fixe (inclusiv reparatii capitale)	171.200	171.200	171.200	171.200	171.200	76.945	76.945	76.945	
	71	03				Reparatii capitale aferente activelor fixe	29.900	29.900	29.900	29.900	29.900	29.850	29.850	29.850	
	84					PLATI EFECTUATE IN ANII PRECEDENTI SI RECUPERATE IN ANUL CURENT						-22.465	-22.465	-22.465	
	85					Titlul XIX PLATI EFECTUATE IN ANII PRECEDENTI SI RECUPERATE IN ANUL CURENT						-22.465	-22.465	-22.465	
	85	01				Plati efectuate in anii precedenti si recuperate in anul curent						-22.465	-22.465	-22.465	
	85	01	01			Plati efectuate in anii precedenti si recuperate in anul curent (SF)						-22.465	-22.465	-22.465	





Capi- tol	Sub- capi- tol	Pa- ra- graf	Ar- ti- col	Al- ne- at	Denumire indicator	Credite de angajament	Credite bugetare			Angajamente legale	Plati efectuate	Angajamente legale de platit	Cheltuieli efective
							anuale aprobrate la finele perioadei de raportare	trimestriale cumulate					
A					B	1	2	3	4	5	6	7=5-6	8
	10	01	13		Indemnizatii de delegare	5.000	5.000	5.000	5.000				
	10	03			Contributii	181.130	181.130	181.130	181.130	181.130	111.535	69.595	
	10	03	01		Contributii de asigurari sociale de stat	55.740	55.740	55.740	55.740	55.740	15.734	40.006	
	10	03	02		Contributii de asigurari de somaj	1.480	1.480	1.480	1.480	1.480	970	510	
	10	03	03		Contributii de asigurari sociale de sanatate	17.180	17.180	17.180	17.180	17.180	5.178	12.002	
	10	03	04		Contributii de asigurari pentru accidente de munca si boli profesionale	660	660	660	660	660	306	354	
	10	03	05		Prime de asigurare viata plătite de angajator pentru angajati	29.800	29.800	29.800	29.800	29.800	29.800		
	10	03	06		Contributii pentru concedii si indemnizatii	2.350	2.350	2.350	2.350	2.350	1.661	689	
	10	03	07		Contributia asiguratorie pentru munca	73.920	73.920	73.920	73.920	73.920	57.886	16.034	
	20				TITLUL II BUNURI SI SERVICII	1.906.950	1.906.950	1.906.950	1.906.950	1.906.358	1.506.358		
	20	01			Bunuri si servicii	882.950	882.950	882.950	882.950	729.016	729.016		
	20	01	01		Furnituri de birou	14.000	14.000	14.000	14.000	11.357	11.357		
	20	01	02		Materiale pentru curatenie	4.950	4.950	4.950	4.950	3.189	3.189		
	20	01	03		Incalzit, iluminat si forta motrica	184.000	184.000	184.000	184.000	117.249	117.249		
	20	01	04		Apa, canal si salubritate	16.000	16.000	16.000	16.000	14.355	14.355		
	20	01	05		Carburanti si lubrifianti	109.000	109.000	109.000	109.000	106.901	106.901		
	20	01	06		Piese de schimb	88.000	88.000	88.000	88.000	42.584	42.584		
	20	01	08		Posta, telecomunicatii, radio, tv, internet	75.000	75.000	75.000	75.000	65.407	65.407		
	20	01	09		Materiale si prestari de servicii cu caracter functional	347.000	347.000	347.000	347.000	325.334	325.334		
	20	01	30		Alte bunuri si servicii pentru intretinere si functionare	45.000	45.000	45.000	45.000	42.640	42.640		

Capi- tol	Sub- capi- tol	Pa- ra- graf	Gr- pa / Titlu col	Ali- ne- at	Denumire indicator	Credite de angajament	Credite bugetare			Angajamente legale	Plati efectuate	Angajamente legale de platit	Cheltuieli efective
							anuale aprobate la finele perioadei de raportare	trimestriale cumulate					
A						1	2	3	4	5	6	7=5-6	8
					B								
	20	02			Reparatii curente	154.000	154.000	154.000	154.000	94.257	94.257	94.257	
	20	03			Hrana	230.000	230.000	230.000	230.000	218.900	218.900	218.900	
	20	03	01		Hrana pentru oameni	227.000	227.000	227.000	227.000	216.350	216.350	216.350	
	20	03	02		Hrana pentru animale	3.000	3.000	3.000	3.000	2.550	2.550	2.550	
	20	04			Medicamente si materiale sanitare	10.000	10.000	10.000	10.000	2.600	2.600	2.600	
	20	04	01		Medicamente	5.000	5.000	5.000	5.000				
	20	04	02		Materiale sanitare	5.000	5.000	5.000	5.000	2.600	2.600	2.600	
	20	05			Bunuri de natura obiectelor de inventar	192.000	192.000	192.000	192.000	107.156	107.156	107.156	
	20	05	01		Uniforme si echipament	120.000	120.000	120.000	120.000	46.193	46.193	46.193	
	20	05	03		Lenjerie si accesorii de pat	3.000	3.000	3.000	3.000	989	989	989	
	20	05	30		Alte obiecte de inventar	69.000	69.000	69.000	69.000	59.974	59.974	59.974	
	20	06			Deplasari, detasari, transferari	90.000	90.000	90.000	90.000	78.051	78.051	78.051	
	20	06	01		Deplasari interne, detasari, transferari	34.000	34.000	34.000	34.000	29.237	29.237	29.237	
	20	06	02		Deplasari in strainatate	56.000	56.000	56.000	56.000	48.814	48.814	48.814	
	20	13			Pregatire profesionala	27.000	27.000	27.000	27.000	23.267	23.267	23.267	
	20	14			Protectia muncii	18.000	18.000	18.000	18.000	9.513	9.513	9.513	
	20	30			Alte cheltuieli	303.000	303.000	303.000	303.000	243.598	243.598	243.598	
	20	30	01		Reclama si publicitate	158.000	158.000	158.000	158.000	134.143	134.143	134.143	
	20	30	03		Prime de asigurare non-viata	85.000	85.000	85.000	85.000	62.310	62.310	62.310	
	20	30	30		Alte cheltuieli cu bunuri si servicii	60.000	60.000	60.000	60.000	47.145	47.145	47.145	
	70				CHELTUIELI DE CAPITAL	90.000	90.000	90.000	90.000	57.328	57.328	57.328	
	71				TITLUL XIII ACTIVE NEFINANCIARE	90.000	90.000	90.000	90.000	57.328	57.328	57.328	
	71	01			Active fixe	90.000	90.000	90.000	90.000	57.328	57.328	57.328	
	71	01	02		Masini, echipamente si mijloace de transport	90.000	90.000	90.000	90.000	57.328	57.328	57.328	



PRESEDINTE,  
Mircea Flaviu Bobora

SECRETAR AL JUDETELUI,  
Daniel Dan



U.A.T. JUDETEL HUNEDOARA

DETALIEREA CHELTUIELILOR  
INSTITUTII PUBLICE FINANTATE DIN VENITURI PROPRII  
SI SUBVENTII DIN BUGETUL LOCAL  
SECTIUNEA DE FUNCTIONARE  
30.11.2018

Pag. 1 - lei-

Capi- tol	Sub- pa- ra- graf	Cru- pa / Titlu	Alir- ne- at	Denumire indicator	1	Credite bugetare		4	5	6	7=5-6	8
						anuale aprobrate la finele perioadei de raportare	trimestriale cumulate					
<b>A</b>					<b>B</b>							
5010 TOTAL CHELTUIELI DIN VENITURI PROPRII												
	01			SI SUBVENTII	241.322.770	241.322.770	241.322.770	241.299.983	207.775.030	183.626.496	24.148.534	
	10			CHELTUIELI CURENTE	241.389.810	241.389.810	241.389.810	241.389.810	207.864.857	183.716.323	24.148.534	
	10	01		TITLUL I CHELTUIELI DE PERSONAL	161.806.490	161.806.490	161.806.490	161.806.490	161.700.190	137.551.656	24.148.534	
	10	01	01	Cheletuilei salariale in bani	154.973.710	154.973.710	154.973.710	154.973.710	154.867.410	131.517.928	23.349.482	
	10	01	01	Salarii de baza	99.900.200	99.900.200	99.900.200	99.900.200	99.900.200	88.779.868	11.120.332	
	10	01	05	Sporuri pentru conditii de munca	21.657.640	21.657.640	21.657.640	21.657.640	21.642.640	19.055.748	2.586.892	
	10	01	06	Alte sporuri	12.514.500	12.514.500	12.514.500	12.514.500	12.514.500	8.933.739	3.580.761	
	10	01	10	Fond pentru posturi ocupate prin cumul	27.950	27.950	27.950	27.950	27.950	25.728	2.222	
	10	01	11	Fond aferent platii cu ora	13.657.000	13.657.000	13.657.000	13.657.000	13.657.000	10.895.932	2.761.068	
	10	01	12	Indemnizatii platite unor persoane din afara unitatii	9.500	9.500	9.500	9.500	9.500	4.726	4.774	
	10	01	13	Indemnizatii de delegare	156.800	156.800	156.800	156.800	151.800	28.050	123.750	
	10	01	17	Indemnizatii de hrana	5.759.300	5.759.300	5.759.300	5.759.300	5.675.000	3.511.811	2.161.189	
	10	01	30	Alte drepturi salariale in bani	1.290.820	1.290.820	1.290.820	1.290.820	1.290.820	282.326	1.008.494	
	10	03		Contributii	6.832.780	6.832.780	6.832.780	6.832.780	6.832.780	6.033.728	799.052	
	10	03	01	Contributii de asigurari sociale de stat	2.849.500	2.849.500	2.849.500	2.849.500	2.688.731	2.688.731	160.769	
	10	03	02	Contributii de asigurari de somaj	45.160	45.160	45.160	45.160	45.160	43.018	2.142	
	10	03	03	Contributii de asigurari sociale de sanatate	487.270	487.270	487.270	487.270	487.270	473.898	13.372	
	10	03	04	Contributii de asigurari pentru accidente de munca si boli profesionale	25.460	25.460	25.460	25.460	25.460	21.613	3.847	
	10	03	05	Prime de asigurare viata platite de angajator pentru angajati	29.800	29.800	29.800	29.800	29.800	29.800		
	10	03	06	Contributii pentru concedii si indemnizatii	59.710	59.710	59.710	59.710	59.710	33.724	25.986	
	10	03	07	Contributia asiguratorie pentru munca	3.335.880	3.335.880	3.335.880	3.335.880	3.335.880	2.742.944	592.936	

Capi- tol	Sub- capi- tol	Pa- ra- gra- ful	Gru- pa/ Titlu	Ali- ne- at	Denumire indicator	Credite de angajament			Credite bugetare		Angajamente legale	Plati efectuate	Angajamente legale de platit	Cheltuieli efective
						1	2	3	anuale aprobat la finele perioadei de raportare	trimestriale cumulate				
<b>A</b>						<b>B</b>								
	20				TITLUL II BUNURI SI SERVICII	76.495.680	76.495.680	76.495.680	76.495.680	43.850.449	43.850.449	7=5-6	8	
	20	01			Bunuri si servicii	22.366.190	22.366.190	22.366.190	22.366.190	15.496.190	15.496.190			
	20	01	01		Furnituri de birou	410.280	410.280	410.280	410.280	251.929	251.929			
	20	01	02		Materiala pentru curatenie	542.050	542.050	542.050	542.050	349.018	349.018			
	20	01	03		Incalzit, iluminat si forta motrica	5.249.850	5.249.850	5.249.850	5.249.850	3.752.074	3.752.074			
	20	01	04		Apa, canal si salubritate	1.715.650	1.715.650	1.715.650	1.715.650	946.299	946.299			
	20	01	05		Carburanti si lubrifianti	656.300	656.300	656.300	656.300	348.903	348.903			
	20	01	06		Piese de schimb	1.507.200	1.507.200	1.507.200	1.507.200	854.324	854.324			
	20	01	07		Transport	26.150	26.150	26.150	26.150	7.946	7.946			
	20	01	08		Posta, telecomunicatii, radio, tv, internet	495.850	495.850	495.850	495.850	346.556	346.556			
	20	01	09		Materiala si prestari de servicii cu caracter functional	5.767.360	5.767.360	5.767.360	5.767.360	4.376.000	4.376.000			
	20	01	30		Alte bunuri si servicii pentru intretinere si functionare	5.995.500	5.995.500	5.995.500	5.995.500	4.263.141	4.263.141			
	20	02			Reparatii curente	992.900	992.900	992.900	992.900	400.906	400.906			
	20	03			Hrana	4.352.950	4.352.950	4.352.950	4.352.950	2.709.220	2.709.220			
	20	03	01		Hrana pentru oameni	4.349.950	4.349.950	4.349.950	4.349.950	2.706.670	2.706.670			
	20	03	02		Hrana pentru animale	3.000	3.000	3.000	3.000	2.550	2.550			
	20	04			Medicamente si materiale sanitare	42.379.010	42.379.010	42.379.010	42.379.010	21.503.017	21.503.017			
	20	04	01		Medicamente	20.574.530	20.574.530	20.574.530	20.574.530	12.266.767	12.266.767			
	20	04	02		Materiala sanitare	10.504.430	10.504.430	10.504.430	10.504.430	4.184.093	4.184.093			
	20	04	03		Reactivi	9.630.900	9.630.900	9.630.900	9.630.900	4.608.923	4.608.923			
	20	04	04		Dezinfectanti	1.669.150	1.669.150	1.669.150	1.669.150	443.234	443.234			
	20	05			Bunuri de natura obiectelor de inventar	1.311.840	1.311.840	1.311.840	1.311.840	755.278	755.278			
	20	05	01		Uniforme si echipament	152.000	152.000	152.000	152.000	48.697	48.697			
	20	05	03		Lenjerie si accesorii de pat	119.000	119.000	119.000	119.000	41.033	41.033			
	20	05	30		Alte obiecte de inventar	1.040.840	1.040.840	1.040.840	1.040.840	665.548	665.548			



Capi- tol	Sub- capi- tol	Pa- ra- graf	Gru- pa / Titlu	Ar- ti- col	Al- ne- at	Denumire indicator	Credite de angajament	Credite bugetare		4	5	6	Angajamente legale de platit	Cheltuieli efective		
								anuale aprobat la finele perioadei de raportare	trimestriale cumulate							
A							1	2	3	4	5	6	7=5-6	8		
B																
PRECEDENTI SI RECUPERATE IN ANUL CURENT																
	85	01				Plati efectuate in anii precedenti si recuperate in anul curent	-67.040	-67.040	-89.827	-89.827	-89.827	-89.827				
	85	01	01			Plati efectuate in anii precedenti si recuperate in anul curent (SF)	-67.040	-67.040	-89.827	-89.827	-89.827	-89.827				
5410	01					ALTE SERVICII PUBLICE GENERALE	1.943.000	1.943.000	1.943.000	1.943.000	1.896.887	1.726.265	170.622			
	10					CHELTUIELI CURENTE	1.943.000	1.943.000	1.943.000	1.943.000	1.896.887	1.726.265	170.622			
	10	01				TITLUL I CHELTUIELI DE PERSONAL	1.797.000	1.797.000	1.797.000	1.797.000	1.772.000	1.601.378	170.622			
	10	01	01			Cheltuieli salariale in bani	1.736.500	1.736.500	1.736.500	1.736.500	1.711.500	1.545.113	166.387			
	10	01	01	01		Salarii de baza	1.694.500	1.694.500	1.694.500	1.694.500	1.694.500	1.540.016	154.484			
	10	01	05			Sporuri pentru conditii de munca	15.000	15.000	15.000	15.000	15.000					
	10	01	12			Indemnizatii platite unor persoane din afara unitatii	500	500	500	500	500	190	310			
	10	01	13			Indemnizatii de delegare	3.500	3.500	3.500	3.500	3.500	3.332	168			
	10	01	17			Indemnizatii de hrana	10.000	10.000	10.000	10.000	10.000					
	10	01	30			Alte drepturi salariale in bani	13.000	13.000	13.000	13.000	13.000	1.575	11.425			
	10	03				Contributii	60.500	60.500	60.500	60.500	60.500	56.265	4.235			
	10	03	01			Contributii de asigurari sociale de stat	16.000	16.000	16.000	16.000	16.000	15.950	50			
	10	03	02			Contributii de asigurari de somaj	600	600	600	600	600	505	95			
	10	03	03			Contributii de asigurari sociale de saratare	5.500	5.500	5.500	5.500	5.500	5.252	248			
	10	03	04			Contributii de asigurari pentru accidente de munca si boli profesionale	200	200	200	200	200	152	48			
	10	03	06			Contributii pentru concedii si indemnizatii	2.000	2.000	2.000	2.000	2.000	1.979	21			
	10	03	07			Contributia asiguratorie pentru munca	36.200	36.200	36.200	36.200	36.200	32.427	3.773			

Capi- tol	Sub- capi- tol	Pa- ra- graf	Gru- pa/ Titlu col	Ali- ne- at	Denumire indicator	Credite de angajament	Credite bugetare		Angajamente bugetare	Angajamente legale	Plati efectuate	Angajamente legale de platit	Cheltuieli efective
							anuale aprobate la finele perioadei de raportare	trimestriale cumulate					
A					B	1	2	3	4	5	6	7=5-6	8
	20				TITLUL II BUNURI SI SERVICII	146.000	146.000	146.000	146.000	124.887	124.887	7=5-6	8
	20	01			Bunuri si servicii	99.000	99.000	99.000	99.000	85.220	85.220		
	20	01	01		Furnituri de birou	10.000	10.000	10.000	10.000	6.323	6.323		
	20	01	03		Incalzit, iluminat si forta motrica	14.500	14.500	14.500	14.500	11.356	11.356		
	20	01	04		Apa, canal si salubritate	2.500	2.500	2.500	2.500	1.926	1.926		
	20	01	05		Carburanti si lubrifianti	15.000	15.000	15.000	15.000	15.000	15.000		
	20	01	06		Piese de schimb	5.000	5.000	5.000	5.000	3.342	3.342		
	20	01	08		Posta, telecomunicatii, radio, tv, internet	12.000	12.000	12.000	12.000	10.204	10.204		
	20	01	09		Materiale si prestari de servicii cu caracter functional	11.500	11.500	11.500	11.500	11.367	11.367		
	20	01	30		Alte bunuri si servicii pentru intretinere si functionare	28.500	28.500	28.500	28.500	25.702	25.702		
	20	02			Reparatii curente	8.000	8.000	8.000	8.000	7.568	7.568		
	20	05			Bunuri de natura obiectelor de inventar	12.000	12.000	12.000	12.000	8.980	8.980		
	20	05	30		Alte obiecte de inventar	12.000	12.000	12.000	12.000	8.980	8.980		
	20	06			Deplasari, detasari, transferari	7.500	7.500	7.500	7.500	6.995	6.995		
	20	06	01		Deplasari interne, detasari, transferari	7.500	7.500	7.500	7.500	6.995	6.995		
	20	11			Carti, publicatii si materiale documentare	1.000	1.000	1.000	1.000	595	595		
	20	14			Protectia muncii	7.500	7.500	7.500	7.500	5.949	5.949		
	20	30			Alte cheltuieli	11.000	11.000	11.000	11.000	9.580	9.580		
	20	30	03		Prime de asigurare non-viata	4.000	4.000	4.000	4.000	2.724	2.724		
	20	30	30		Alte cheltuieli cu bunuri si servicii	7.000	7.000	7.000	7.000	6.856	6.856		
6610					SANATA	206.486.710	206.419.670	206.419.670	206.419.348	176.640.463	154.722.752	21.917.711	
	01				CHELTUIELI CURENTE	206.486.710	206.486.710	206.486.710	206.486.710	176.707.825	154.790.114	21.917.711	
	10				TITLUL I CHELTUIELI DE PERSONAL	143.460.750	143.460.750	143.460.750	143.460.750	143.460.750	121.543.039	21.917.711	
	10	01			Cheltuieli salariale in bani	137.355.200	137.355.200	137.355.200	137.355.200	137.355.200	116.067.154	21.288.046	

Capi- tol	Sub- capi- tol	Pa- ra- graf	Gr- pa / Titlu	Ar- ti- col	Al- ne- at	Denumire indicator	Credite de angajament	Credite bugetare		Angajamente bugetare	Angajamente legale	Plati efectuate	Angajamente legale de platit	Cheltuieli efective
								anuale aprobrate la finele perioadei de raportare	trimestriale cumulate					
A						B	1	2	3	4	5	6	7=5-6	8
	10	01	01			Salarii de baza	83.519.470	83.519.470	83.519.470	83.519.470	83.519.470	74.081.154	9.438.316	
	10	01	05			Sporuri pentru conditii de munca	20.964.960	20.964.960	20.964.960	20.964.960	20.964.960	18.570.025	2.394.935	
	10	01	06			Alte sporuri	12.163.000	12.163.000	12.163.000	12.163.000	12.163.000	8.719.336	3.443.664	
	10	01	10			Fond pentru posturi ocupate prin cumul	27.950	27.950	27.950	27.950	27.950	25.728	2.222	
	10	01	11			Fond aferent platii cu ora	13.657.000	13.657.000	13.657.000	13.657.000	13.657.000	10.895.932	2.761.068	
	10	01	12			Indemnizatii platite unor persoane din afara unitatii	9.000	9.000	9.000	9.000	9.000	4.536	4.464	
	10	01	13			Indemnizatii de delegare	102.000	102.000	102.000	102.000	102.000	765	101.235	
	10	01	17			Indemnizatii de irana	5.673.000	5.673.000	5.673.000	5.673.000	5.673.000	3.511.811	2.161.189	
	10	01	30			Alte drepturi salariale in bani	1.238.820	1.238.820	1.238.820	1.238.820	1.238.820	257.867	980.953	
	10	03				Contributii	6.105.550	6.105.550	6.105.550	6.105.550	6.105.550	5.475.885	629.665	
	10	03	01			Contributii de asigurari sociale de stat	2.659.500	2.659.500	2.659.500	2.659.500	2.659.500	2.540.319	119.181	
	10	03	02			Contributii de asigurari de somaj	38.100	38.100	38.100	38.100	38.100	37.901	199	
	10	03	03			Contributii de asigurari sociale de sanatate	425.310	425.310	425.310	425.310	425.310	425.296	14	
	10	03	04			Contributii de asigurari pentru accidente de munca si boli profesionale	21.400	21.400	21.400	21.400	21.400	19.466	1.934	
	10	03	06			Contributii pentru concedii si indemnizatii	29.640	29.640	29.640	29.640	29.640	26.064	3.576	
	10	03	07			Contributia asiguratorie pentru munca	2.931.600	2.931.600	2.931.600	2.931.600	2.931.600	2.426.839	504.761	
	20					TITLUL II BUNURI SI SERVICII	62.039.020	62.039.020	62.039.020	62.039.020	62.039.020	32.655.633		
	20	01				Bunuri si servicii	14.433.390	14.433.390	14.433.390	14.433.390	14.433.390	9.115.804		
	20	01	01			Furnituri de birou	298.780	298.780	298.780	298.780	298.780	164.628		
	20	01	02			Materiale pentru curatenie	277.100	277.100	277.100	277.100	277.100	155.604		
	20	01	03			Incalzit, iluminat si forta motrica	3.940.350	3.940.350	3.940.350	3.940.350	3.940.350	2.758.221		
	20	01	04			Apa, canal si salubritate	1.591.150	1.591.150	1.591.150	1.591.150	1.591.150	851.121		
	20	01	05			Carburanti si lubrifianti	411.300	411.300	411.300	411.300	411.300	132.968		

Capi- tol	Sub- capi- tol	Pa- ra- graf	Gru- pa / Titlu	Ar- ti- col	Al- ne- at	Denumire indicator	Credite de angajament		Credite bugetare			Angajamente legale de platit	Plati efectuate	Angajamente legale de platit	Cheltuieli efective
							1	2	anuale aprobat la finele perioadei de raportare	3	4				
A							1	2	3	4	5	6	7=5-6	8	
B							1	2	3	4	5	6	7=5-6	8	
	20	01	06			Piese de schimb	1.350.200	1.350.200	1.350.200	1.350.200	772.807	772.807	772.807		
	20	01	07			Transport	14.150	14.150	14.150	14.150	5.637	5.637	5.637		
	20	01	08			Posta, telecomunicatii, radio, tv, internet	211.050	211.050	211.050	211.050	108.027	108.027	108.027		
	20	01	09			Materiale si prestari de servicii cu caracter functional	2.634.910	2.634.910	2.634.910	2.634.910	1.848.804	1.848.804	1.848.804		
	20	01	30			Alte bunuri si servicii pentru intretinere si functionare	3.704.400	3.704.400	3.704.400	3.704.400	2.317.987	2.317.987	2.317.987		
	20	02				Reparatii curente	187.000	187.000	187.000	187.000	11.271	11.271	11.271		
	20	03				Hrana	2.923.250	2.923.250	2.923.250	2.923.250	1.455.682	1.455.682	1.455.682		
	20	03	01			Hrana pentru oamnici	2.923.250	2.923.250	2.923.250	2.923.250	1.455.682	1.455.682	1.455.682		
	20	04				Medicamente si materiale sanitare	42.073.410	42.073.410	42.073.410	42.073.410	21.291.649	21.291.649	21.291.649		
	20	04	01			Medicamente	20.308.530	20.308.530	20.308.530	20.308.530	12.080.660	12.080.660	12.080.660		
	20	04	02			Materiale sanitare	10.473.430	10.473.430	10.473.430	10.473.430	4.167.408	4.167.408	4.167.408		
	20	04	03			Reactivi	9.630.300	9.630.300	9.630.300	9.630.300	4.608.347	4.608.347	4.608.347		
	20	04	04			Dezinfectanti	1.661.150	1.661.150	1.661.150	1.661.150	435.234	435.234	435.234		
	20	05				Bunuri de natura obiectelor de inventar	705.840	705.840	705.840	705.840	373.477	373.477	373.477		
	20	05	01			Uniforme si echipament	12.000	12.000	12.000	12.000	2.504	2.504	2.504		
	20	05	03			Lenjerie si accesorii de pat	92.000	92.000	92.000	92.000	31.168	31.168	31.168		
	20	05	30			Alte obiecte de inventar	601.840	601.840	601.840	601.840	339.805	339.805	339.805		
	20	06				Deplasari, detasari, transferari	71.400	71.400	71.400	71.400	14.023	14.023	14.023		
	20	06	01			Deplasari interne, detasari, transferari	71.400	71.400	71.400	71.400	14.023	14.023	14.023		
	20	09				Materiale de laborator	15.600	15.600	15.600	15.600	9.399	9.399	9.399		
	20	11				Carti, publicatii si materiale documentare	2.400	2.400	2.400	2.400	1.781	1.781	1.781		
	20	12				Consultanta si expertiza	55.280	55.280	55.280	55.280	200	200	200		
	20	13				Pregatire profesionala	85.350	85.350	85.350	85.350	24.636	24.636	24.636		
	20	14				Protectia muncii	107.000	107.000	107.000	107.000	45.800	45.800	45.800		

Capi- tol	Sub- capi- tol	Pa- ra- gra- ful	Gru- pa / titlu col	Al- ne- at	Denumire indicator	Credite de angajament	Credite bugetare			Angajamente legale	Plati efectuate	Angajamente legale de platit	Cheltuieli efective
							anuale aprobat la finele perioadei de raportare	trimestriale cumulate					
A					B								
						1	2	3	4	5	6	7=5-6	8
	20	30			Alte cheltuieli	1.379.100	1.379.100	1.379.100	1.379.100	311.911	311.911		
	20	30	01		Reclama si publicitate	131.000	131.000	131.000	131.000	20.162	20.162		
	20	30	03		Prime de asigurare non-viata	460.000	460.000	460.000	460.000	95.564	95.564		
	20	30	04		Chirii	381.000	381.000	381.000	381.000	153.244	153.244		
	20	30	30		Alte cheltuieli cu bunuri si servicii	407.100	407.100	407.100	407.100	42.941	42.941		
	59				TITLUL XI ALTE CHELTUIELI	986.940	986.940	986.940	986.940	591.442	591.442		
	59	01			Burse	48.040	48.040	48.040	48.040	41.285	41.285		
	59	40			Sume aferente persoanelor cu handicap neincadrate	938.900	938.900	938.900	938.900	550.157	550.157		
	84				PLATI EFECTUATE IN ANII PRECEDENTI SI RECUPERATE IN ANUL CURENT		-67.040	-67.040	-67.362	-67.362	-67.362		
	85				Tirului XIX PLATI EFECTUATE IN ANII PRECEDENTI SI RECUPERATE IN ANUL CURENT		-67.040	-67.040	-67.362	-67.362	-67.362		
	85	01			Plati efectuate in anii precedenti si recuperate in anul curent		-67.040	-67.040	-67.362	-67.362	-67.362		
	85	01	01		Plati efectuate in anii precedenti si recuperate in anul curent (SF)		-67.040	-67.040	-67.362	-67.362	-67.362		
6710					CULTURA, RECREERE SI RELIGIE	22.759.400	22.759.400	22.759.400	22.759.400	18.456.459	18.456.459		1.519.027
	01				CHELTUIELI CURENTE	22.759.400	22.759.400	22.759.400	22.759.400	19.997.951	19.997.951		1.519.027
	10				TITLUL I CHELTUIELI DE PERSONAL	11.267.690	11.267.690	11.267.690	11.267.690	11.191.390	11.191.390		1.519.027
	10	01			Cheltuieli salariale in bani	10.857.590	10.857.590	10.857.590	10.857.590	10.781.290	10.781.290		1.435.104
	10	01	01		Salarii de baza	10.397.990	10.397.990	10.397.990	10.397.990	10.397.990	10.397.990		1.267.310
	10	01	05		Sporuri pentru conditii de munca	282.000	282.000	282.000	282.000	282.000	282.000		128.644
	10	01	06		Alte sporuri	16.000	16.000	16.000	16.000	16.000	16.000		687
	10	01	13		Indemnizatii de delegare	46.300	46.300	46.300	46.300	46.300	46.300		22.347
	10	01	17		Indemnizatii de hrana	76.300	76.300	76.300	76.300	76.300	76.300		
	10	01	30		Alte drepturi salariale in bani	39.000	39.000	39.000	39.000	39.000	39.000		16.116



Capi- tot	Sub- capi- tot	Pa- ra- graf	Gru- pa / Titlu	Ali- ne- at	Denumire indicator	Credite de angajament		Credite bugetare		Angajamente legale	Angajamente legale de platt	Plati efectuate	Angajamente legale	Cheiului efective
						1	2	3	4					
A					B									
						410.100	410.100	410.100	410.100	410.100	326.177	83.923		
10	03				Contributii	410.100	410.100	410.100	410.100	410.100				
10	03	01			Contributii de asigurari sociale de stat	99.030	99.030	99.030	99.030	99.030	97.498	1.532		
10	03	02			Contributii de asigurari de somaj	4.370	4.370	4.370	4.370	4.370	3.032	1.338		
10	03	03			Contributii de asigurari sociale de sanatate	32.950	32.950	32.950	32.950	32.950	31.842	1.108		
10	03	04			Contributii de asigurari pentru accidente de munca si boli profesionale	2.900	2.900	2.900	2.900	2.900	1.589	1.311		
10	03	06			Contributii pentru concedii si indemnizatii	24.690	24.690	24.690	24.690	24.690	2.990	21.700		
10	03	07			Contributia asiguratorie pentru munca	246.160	246.160	246.160	246.160	246.160	189.426	56.734		
20					TITLUL II BUNURI SI SERVICII	9.391.010	9.391.010	9.391.010	9.391.010	9.391.010	7.083.785			
20	01				Bunuri si servicii	5.643.850	5.643.850	5.643.850	5.643.850	5.643.850	4.473.781			
20	01	01			Furnituri de birou	78.000	78.000	78.000	78.000	78.000	62.823			
20	01	02			Materiale pentru curatenie	31.000	31.000	31.000	31.000	31.000	18.866			
20	01	03			Incalzit, iluminat si forta motrica	612.000	612.000	612.000	612.000	612.000	444.646			
20	01	04			Apa, canal si salubritate	67.000	67.000	67.000	67.000	67.000	41.820			
20	01	05			Carburanti si lubrifianti	114.000	114.000	114.000	114.000	114.000	89.354			
20	01	06			Piese de schimb	60.000	60.000	60.000	60.000	60.000	35.591			
20	01	07			Transport	10.000	10.000	10.000	10.000	10.000	1.349			
20	01	08			Posta, telecomunicatii, radio, tv, internet	191.300	191.300	191.300	191.300	191.300	158.233			
20	01	09			Materiale si prestari de servicii cu caracter functional	2.737.950	2.737.950	2.737.950	2.737.950	2.737.950	2.162.740			
20	01	30			Alte bunuri si servicii pentru intretinere si functionare	1.742.600	1.742.600	1.742.600	1.742.600	1.742.600	1.458.359			
20	02				Reparatii curente	553.900	553.900	553.900	553.900	553.900	199.382			
20	04				Medicamente si materiale sanitare	600	600	600	600	600	576			





Capi- tol	Sub- capi- tol	Pa- ra- gra- ful	Gr- pa / Titlu col	Ar- ti- col	Al- ne- at	Denumire indicator	Credite de angajament			Credite bugetare		Angajamente legale de platit	Plati efectuate	Angajamente legale de platit	Cheltuieli efective
							1	2	3	anuale aprobrate la finele perioadei de raportare	trimestriale cumulate				
						B									
						A									
							20 01 01		9.500	9.500	9.500	6.798	6.798		
							20 01 02	Furnituri de birou	229.000	229.000	229.000	171.359	171.359		
							20 01 03	Materiale pentru curatenie	499.000	499.000	499.000	420.602	420.602		
							20 01 04	Incalzit, iluminat si fora motrica	39.000	39.000	39.000	37.077	37.077		
							20 01 05	Apa, canal si salubritate	7.000	7.000	7.000	4.680	4.680		
							20 01 06	Carburanti si lubrifianti	4.000	4.000	4.000	960	960		
							20 01 07	Piese de schimb	2.000	2.000	2.000				
							20 01 08	Transport	6.500	6.500	6.500				
							20 01 09	Posta, telecomunicatii, radio, tv, internet	36.000	36.000	36.000	27.755	27.755		
							20 01 30	Materiale si prestari de servicii cu caracter functional	475.000	475.000	475.000	418.453	418.453		
							20 02	Alte bunuri si servicii pentru intretinere si functionare	90.000	90.000	90.000	88.428	88.428		
							20 03	Reparatii curente	1.199.700	1.199.700	1.199.700	1.034.638	1.034.638		
							20 03 01	Hrana	1.199.700	1.199.700	1.199.700	1.034.638	1.034.638		
							20 04	Hrana pentru oameni	295.000	295.000	295.000	208.192	208.192		
							20 04 01	Medicamente si materiale sanitare	261.000	261.000	261.000	186.107	186.107		
							20 04 02	Medicamente	26.000	26.000	26.000	14.085	14.085		
							20 04 04	Materiale sanitare	8.000	8.000	8.000	8.000	8.000		
							20 05	Dezinfectanti	99.000	99.000	99.000	37.916	37.916		
							20 05 01	Bunuri de natura obiectelor de inventar	20.000	20.000	20.000				
							20 05 03	Uniforme si echipament	23.000	23.000	23.000	8.876	8.876		
							20 05 30	Lenjerie si accesorii de pat	56.000	56.000	56.000	29.040	29.040		
							20 11	Alte obiecte de inventar	13.000	13.000	13.000				
							20 13	Carti, publicatii si materiale documentare	4.000	4.000	4.000	1.380	1.380		
							20 30	Pregatire profesionala	5.000	5.000	5.000	3.863	3.863		
								Alte cheltuieli							


Capi- tot	Sub- capitol	Pa- ra- graf	Gr- pa / Titlu	Al- ne- at	Denumire indicator	Credite de angajament		Credite bugetare			Angajamente legale	Plati efectuate	Angajamente legale de platit	Chefuli efective
						1	2	3	4	5				
			<b>A</b>		<b>B</b>									
8710	20	30	30		Alte cheltuieli cu bunuri si servicii	5.000	5.000	5.000	5.000	3.863	3.863	7=5-6	8	
					ALTE ACTIUNI ECONOMICE	5.230.000	5.230.000	5.230.000	5.230.000	4.824.408	4.469.561	354.847		
	01				CHELTUIELI CURENTE	5.230.000	5.230.000	5.230.000	5.230.000	4.824.408	4.469.561	354.847		
	10				TITLUL I CHELTUIELI DE PERSONAL	3.323.050	3.323.050	3.323.050	3.323.050	3.318.050	2.963.203	354.847		
	10	01			Cheutueli salariale in bani	3.141.920	3.141.920	3.141.920	3.141.920	3.136.920	2.851.668	285.252		
	10	01	01		Salarii de baza	2.912.240	2.912.240	2.912.240	2.912.240	2.912.240	2.663.827	248.413		
	10	01	05		Sporuri pentru conditii de munca	199.680	199.680	199.680	199.680	199.680	163.963	35.717		
	10	01	06		Alte sporuri	25.000	25.000	25.000	25.000	25.000	23.878	1.122		
	10	01	13		Indemnizatii de delegare	5.000	5.000	5.000	5.000	5.000				
	10	03			Contributii	181.130	181.130	181.130	181.130	181.130	111.535	69.595		
	10	03	01		Contributii de asigurari sociale de stat	55.740	55.740	55.740	55.740	55.740	15.734	40.006		
	10	03	02		Contributii de asigurari de somaj	1.480	1.480	1.480	1.480	1.480	970	510		
	10	03	03		Contributii de asigurari sociale de sanatate	17.180	17.180	17.180	17.180	17.180	5.178	12.002		
	10	03	04		Contributii de asigurari pentru accidente de munca si boli profesionale	660	660	660	660	660	306	354		
	10	03	05		Prime de asigurare viata platite de angajator pentru angajati	29.800	29.800	29.800	29.800	29.800	29.800			
	10	03	06		Contributii pentru concedii si indemnizatii	2.350	2.350	2.350	2.350	2.350	1.661	689		
	10	03	07		Contributia asiguratorie pentru munca	73.920	73.920	73.920	73.920	73.920	57.886	16.034		
	20				TITLUL II BUNURI SI SERVICII	1.906.950	1.906.950	1.906.950	1.906.950	1.506.358	1.506.358			
	20	01			Bunuri si servicii	882.950	882.950	882.950	882.950	729.016	729.016			
	20	01	01		Furnituri de birou	14.000	14.000	14.000	14.000	11.357	11.357			
	20	01	02		Materiale pentru curatenie	4.950	4.950	4.950	4.950	3.189	3.189			
	20	01	03		Incalzit, iluminat si forta motrica	184.000	184.000	184.000	184.000	117.249	117.249			
	20	01	04		Apa, canal si salubritate	16.000	16.000	16.000	16.000	14.355	14.355			

Capi- tol	Sub- capi- tol	Pa- ra- graf	Gru- pa/ Titlu col	Ar- ti- col	Ali- ne- at	Denumire indicator	1	Credite bugetare		4	5	6	Angajamente legale de platit	Cheltuieli efective
								anuale aprobrate la finele perioadei de raportare	trimestriale cumulate					
A							1	2	3	4	5	6	7=5-6	8
B							1	2	3	4	5	6	7=5-6	8
	20	01	05			Carburanti si lubrifianti	109.000	109.000	109.000	109.000	106.901	106.901	106.901	
	20	01	06			Piese de schimb	88.000	88.000	88.000	88.000	42.584	42.584	42.584	
	20	01	08			Posta, telecomunicatii, radio, tv, internet	75.000	75.000	75.000	75.000	65.407	65.407	65.407	
	20	01	09			Materiale si prestari de servicii cu caracter functional	347.000	347.000	347.000	347.000	325.334	325.334	325.334	
	20	01	30			Alte bunuri si servicii pentru intretinere si functionare	45.000	45.000	45.000	45.000	42.640	42.640	42.640	
	20	02				Reparatii curente	154.000	154.000	154.000	154.000	94.257	94.257	94.257	
	20	03				Hrana	230.000	230.000	230.000	230.000	218.900	218.900	218.900	
	20	03	01			Hrana pentru oameni	227.000	227.000	227.000	227.000	216.350	216.350	216.350	
	20	03	02			Hrana pentru animale	3.000	3.000	3.000	3.000	2.550	2.550	2.550	
	20	04				Medicamente si materiale sanitare	10.000	10.000	10.000	10.000	2.600	2.600	2.600	
	20	04	01			Medicamente	5.000	5.000	5.000	5.000				
	20	04	02			Materiale sanitare	5.000	5.000	5.000	5.000	2.600	2.600	2.600	
	20	05				Bunuri de natura obiectelor de inventar	192.000	192.000	192.000	192.000	107.156	107.156	107.156	
	20	05	01			Uniforme si echipament	120.000	120.000	120.000	120.000	46.193	46.193	46.193	
	20	05	03			Lenjerie si accesorii de pat	3.000	3.000	3.000	3.000	989	989	989	
	20	05	30			Alte obiecte de inventar	69.000	69.000	69.000	69.000	59.974	59.974	59.974	
	20	06				Deplasari, detasari, transferari	90.000	90.000	90.000	90.000	78.051	78.051	78.051	
	20	06	01			Deplasari interne, detasari, transferari	34.000	34.000	34.000	34.000	29.237	29.237	29.237	
	20	06	02			Deplasari in strainatate	56.000	56.000	56.000	56.000	48.814	48.814	48.814	
	20	13				Pregatire profesionala	27.000	27.000	27.000	27.000	23.267	23.267	23.267	
	20	14				Proiectia muncii	18.000	18.000	18.000	18.000	9.513	9.513	9.513	
	20	30				Alte cheltuieli	303.000	303.000	303.000	303.000	243.598	243.598	243.598	
	20	30	01			Reclama si publicitate	158.000	158.000	158.000	158.000	134.143	134.143	134.143	
	20	30	03			Prime de asigurare non-viata	85.000	85.000	85.000	85.000	62.310	62.310	62.310	
	20	30	30			Alte cheltuieli cu bunuri si servicii	60.000	60.000	60.000	60.000	47.145	47.145	47.145	

Capi- tot	Sub- capi- tot	Pa- ra- graf	Ar- ti- col	Al- ne- at	Denumire indicator	Credite de angajament	Credite bugetare			Angajamente legale	Angajamente legale de platit	Cheltuieli efective
							anuale aprobat la finele perioadei de raportare	2	3			
					B	1						
9910	96				excedent/deficit sect funct		-1.770.300	-1.770.300			7=5-6	8
											11.714.837	
											6	

PRESEDINTE,  
Mircea Flaviu Bobora

SECRETAR AL JUDETELULUI,  
Daniel Dan



DETALIEREA CHELTUIELILOR  
INSTITUTII PUBLICE FINANTATE DIN VENITURI PROPRII  
SI SUBVENTII DIN BUGETUL LOCAL  
SECTIUNEA DE DEZVOLTARE  
30.11.2018

Capi- tol	Sub- capi- tol	Pa- ra- graf	Gr- pa / Titlu	Ar- ti- col	Ali- ne- at	Denumire indicator	Credite de angajament	Credite bugetare		4	5	6	Angajamente legale de platit	Cheltuieli efective
								1	2					
			A			B	1	2	3	4	5	6	7=5-6	8
5010						TOTAL CHELTUIELI DIN VENITURI PROPRII								
						SI SUBVENTII	5.560.700	5.560.700	5.560.700	5.560.700	3.055.953	3.055.953		
						CHELTUIELI CURENTE	130.000	130.000	130.000	130.000	105.749	105.749		
						TITLUL X PROIECTE CU FINANTARE DIN FONDURI EXTERNE NERAMBURSABILE								
						CADRULUI FINANCIAR 2014-2020								
						Alte facilitati si instrumente	130.000	130.000	130.000	130.000	105.749	105.749		
						postdarare	130.000	130.000	130.000	130.000	105.749	105.749		
						Finantarea nationala	130.000	130.000	130.000	130.000	105.749	105.749		
						CHELTUIELI DE CAPITAL	5.430.700	5.430.700	5.430.700	5.430.700	2.950.204	2.950.204		
						TITLUL XIII ACTIVE NEFINANCIARE	5.430.700	5.430.700	5.430.700	5.430.700	2.950.204	2.950.204		
						Active fixe	3.931.800	3.931.800	3.931.800	3.931.800	1.485.425	1.485.425		
						Constructii	155.000	155.000	155.000	155.000	79.066	79.066		
						Masini, echipamente si mijloace de transport	3.475.940	3.475.940	3.475.940	3.475.940	1.207.457	1.207.457		
						Mobilier, aparatura birotica si alte active corporale	95.660	95.660	95.660	95.660	88.517	88.517		
						Alte active fixe (inclusiv reparatii capitale)	205.200	205.200	205.200	205.200	110.385	110.385		
						Reparatii capitale aferente activelor fixe	1.498.900	1.498.900	1.498.900	1.498.900	1.464.779	1.464.779		
						SANATA	4.790.700	4.790.700	4.790.700	4.790.700	2.581.374	2.581.374		
						CHELTUIELI DE CAPITAL	4.790.700	4.790.700	4.790.700	4.790.700	2.581.374	2.581.374		
						TITLUL XIII ACTIVE NEFINANCIARE	4.790.700	4.790.700	4.790.700	4.790.700	2.581.374	2.581.374		
						Active fixe	3.321.700	3.321.700	3.321.700	3.321.700	1.146.445	1.146.445		
						Constructii	10.000	10.000	10.000	10.000				
						Masini, echipamente si mijloace de transport	3.274.340	3.274.340	3.274.340	3.274.340	1.113.005	1.113.005		
6610														



Capi- tol	Sub- capi- tol	Pa- ra- graf	Gru- pa / Titlu	At- ti- col	Ali- ne- at	Denumire indicator	Credite de angajament	Credite bugetare		Angajamente legale	Plati efectuate	Angajamente legale de platit	Cheltuieli efective
								anuale aprobrate la finele perioadei de raportare	trimestriale cumulate				
A			B			1	2	3	4	5	6	7=5-6	8
			71	01	03	Mobilier, aparatura birotica si alte active corporale	3.360	3.360	3.360	3.360			
			71	01	30	Alte active fixe (inclusiv reparatii capitale)	34.000	34.000	34.000	34.000	33.440	33.440	
			71	03		Reparatii capitale aferente activelor fixe	1.469.000	1.469.000	1.469.000	1.469.000	1.434.929	1.434.929	
6710			01			CULTURA, RECREERE SI RELIGIE	680.000	680.000	680.000	680.000	417.251	417.251	
			58			CHELTUIELI CURENTE	130.000	130.000	130.000	130.000	105.749	105.749	
			58	16		TITLUL X PROIECTE CU FINANTARE DIN FONDURI EXTERNE NERAMBURSABILE	130.000	130.000	130.000	130.000	105.749	105.749	
			58	16	01	CADRULUI FINANCIAR 2014-2020	130.000	130.000	130.000	130.000	105.749	105.749	
			70			Alte facilitati si instrumente postdarare	130.000	130.000	130.000	130.000	105.749	105.749	
			71			Finantarea nationala	550.000	550.000	550.000	550.000	311.502	311.502	
			71	01	01	CHELTUIELI DE CAPITAL	550.000	550.000	550.000	550.000	311.502	311.502	
			71	01	01	TITLUL XIII ACTIVE NEFINANCIARE	520.100	520.100	520.100	520.100	281.652	281.652	
			71	01	02	Active fixe	145.000	145.000	145.000	145.000	79.066	79.066	
			71	01	03	Constructii	111.600	111.600	111.600	111.600	37.124	37.124	
			71	01	03	Masini, echipamente si mijloace de transport	92.300	92.300	92.300	92.300	88.517	88.517	
			71	01	30	Mobilier, aparatura birotica si alte active corporale	171.200	171.200	171.200	171.200	76.945	76.945	
			71	03		Alte active fixe (inclusiv reparatii capitale)	29.900	29.900	29.900	29.900	29.850	29.850	
8710			70			Reparatii capitale aferente activelor fixe	90.000	90.000	90.000	90.000	57.328	57.328	
			70			ALTE ACTIUNI ECONOMICE	90.000	90.000	90.000	90.000	57.328	57.328	
			70			CHELTUIELI DE CAPITAL	90.000	90.000	90.000	90.000	57.328	57.328	

Capi- tol	Sub- cap- tol	Pa- ra- graf	Pa- ra- Titlu	Ar- ti- col	Ali- ne- at	Denumire indicator	Credite de angajament	Credite bugetare		Angajamente bugetare	Angajamente legale	Plati efectuate	Angajamente legale de platit	Chetnucii efective	
								anuale aprobat la finele perioadei de raportare	trimestriale cumulate						
A							1	2	3	4	5	6	7=5-6	8	
B															
						TITLUL XIII ACTIVE NEFINANCIARE	90.000	90.000	90.000	90.000	57.328	57.328	7=5-6	8	
			71	01		Active fixe	90.000	90.000	90.000	90.000	57.328	57.328			
			71	01	02	Masini, echipamente si mijloace de transport	90.000	90.000	90.000	90.000	57.328	57.328			
9910	97					excedent/deficit sect dezv		-459.930	-459.930			706.032			

PRESEDINTE,  
Mircea Flaviu Bobora

SECRETAR AL JUDETELULUI,  
Daniel Dan

