

HOTĂRÂREA NR.253/2018
privind analiza și aprobarea execuției bugetelor aflate în autoritatea Consiliului
Județean Hunedoara întocmite pe secțiunea de funcționare și dezvoltare pe trimestrul
III 2018

CONSILIUL JUDEȚEAN HUNEDOARA;

Având în vedere proiectul de hotărâre nr.253/2018 inițiat de Președintele Consiliului Județean Hunedoara domnul Bobora Mircea Flaviu, raportul de specialitate nr.15656/2018 al Direcției programe, prognoze, buget, finanțe din cadrul aparatului de specialitate al consiliului județean, avizul Comisiei de studii, prognoze economico-sociale, buget, finanțe, agricultură, silvicultură, administrarea domeniului public și privat al județului cuprins în Raportul nr.16273/2018, precum și avizul Comisiei pentru administrație publică locală, juridică, apărarea ordinii publice, problemele minorităților, respectarea drepturilor omului și a libertăților cetățenești cuprins în Raportul nr.16278/2018;

Conform Ordinului comun al Ministrului Finanțelor Publice și Ministrului Sănătății nr.1194/858/2012 privind stabilirea modalității de transmitere și raportare a execuției bugetului de venituri și cheltuieli în vederea monitorizării cheltuielilor spitalelor publice;

În conformitate cu prevederile art.49 alin (12) din Legea nr.273/2006 privind finanțele publice locale, cu modificările și completările ulterioare;

În baza prevederilor art.91 alin.(3) lit.a și ale art.97 din Legea administrației publice locale nr.215/2001 republicată, cu modificările și completările ulterioare;

HOTĂRĂȘTE:

Art.1 – Se aprobă contul de execuție al bugetului propriu al județului Hunedoara pe trimestrul III 2018, întocmit pe cele două secțiuni, la venituri în sumă de 207.428.622 ,00 lei, iar la cheltuieli în sumă de 197.426.613,00 lei, cu un excedent de 10.002.009,00 lei, conform anexelor nr.1 – 2 la prezenta hotărâre.

Art.2 – Se aprobă contul de execuție al bugetului instituțiilor publice finanțate integral sau parțial din venituri proprii, întocmit pe cele două secțiuni, la 30 septembrie 2018, la

venituri în sumă de 162.448.060,00 lei și la cheltuieli în sumă de 148.221.722,00 lei, cu un excedent de 14.226.338,00 lei, conform anexelor nr.3 - 4 la prezenta hotărâre.


Art.3 – Se aprobă raportările lunare ale spitalelor de interes județean conform anexelor nr. 5 - 7 la prezenta hotărâre.

Art.4 - Anexele nr.1 – 7 fac parte integrantă din prezenta hotărâre.

Art.5 - (1) Prezenta va fi dusă la îndeplinire de Direcția Programe, Prognoze, Buget, Finanțe și se va comunica celor interesați prin grija Serviciului administrație publică locală, relații publice, ATOP din cadrul aparatului de specialitate al Consiliului Județean Hunedoara.

(2) Prezenta poate fi contestată în termenul și condițiile Legii nr.554/2004 a contenciosului administrativ, cu modificările și completările ulterioare.

PREȘEDINTE,
Mircea Flaviu Bobora




CONTRASEMNEAZĂ:
SECRETAR AL JUDEȚULUI,
Mariana Daniela Bîrsoan

Deva, la 26 octombrie 2018

Capi- tot	Sub- capi- tot	Pa- ra- gra- ful	Ar- ti- col	Ali- ne- at	Denumire indicator	Prevederi bugetare anuale aprobrate la finele perioadei de raportare	Prevederi bugetare trimestriale cumulate	Drepturi constatate			Incasari realizate	Singeri pe alte cai decat incasari	Drepturi constatate de incasat
								Total, din care:	din anii precedenti	din anul curent			
A					B	I	2	3=4+5	4	5	6	7	8=3-6-7
1602					SAU PE DESFASURAREA DE ACTIVITATI								
02					Impozit pe mijloace de transport	1.125.000	843.000	817.758		817.758	817.758		
02					Impozit pe mijloace de transport detinute persoane de juridice*)	1.125.000	843.000	516.472		516.472	516.472		
03					Taxe si tarife pentru eliberarea de licente si autorizatii de functionare			516.472		516.472	516.472		
50					Alte taxe pe utilizarea bunurilor, autorizarea utilizarii bunurilor sau pe desfasurare de activitati			44.779		44.779	44.779		
2900	02				C. VENITURI NEFISCALE	1.017.750	816.750	256.507		256.507	256.507		
3000					C1. VENITURI DIN PROPRIETATE	365.900	329.900	385.542		385.542	385.542		
3002					VENITURI DIN PROPRIETATE	365.900	329.900	311.756		311.756	311.756		
05					Venituri din concesiuni si inchirieri	144.000	108.000	89.873		89.873	89.873		
30					Alte venituri din concesiuni si inchirieri de catre institutiile publice	144.000	108.000	89.873		89.873	89.873		
08					Venituri din dividende	221.900	221.900	221.883		221.883	221.883		
03					Dividende de la societatile si companiile nationale si societatile cu capital majoritar de stat								
3300	02				C2. VANZARI DE BUNURI SI SERVICII	221.900	221.900	221.883		221.883	221.883		
3502					AMENZI, PENALITATI SI CONFISCARI	651.850	486.850	73.786		73.786	73.786		
01					Venituri din amenzi si alte sanctiuni aplicate potrivit dispozitiilor legale	275.000	204.000	66.936		66.936	66.936		
02					Venituri din amenzi si alte sanctiuni aplicate de catre alte institutii de specialitate			66.936		66.936	66.936		


Capi- tot	Sub- capi- tot	Pa- ra- graf	Ar- ti- col	Al- ne- at	Denumire indicator	Prevederi bugetare anuale aprobrate la finele perioadei de raportare		Prevederi bugetare trimestriale cumulate	Drepturi constatate			Incasari realizate	Singeri pe alte cai decat incasari	Drepturi constatate de incasat
						I	2		Total, din care: 3=4+5	4	5			
A					B	1	2	3=4+5	4	5	6	7	8=3-6-7	
3502	50				Alte amenzi, penalitati si confiscari	275.000	204.000							
3702					TRANSFERURI VOLUNTARE, ALTELE DECAT SUBVENTIILE									
	01				Donatii si sponsorizari	376.830	282.850	6.850	6.850	6.850	6.850			
	03				Varsaminte din sectiunea de functionare pentru finantarea sectiunii de dezvoltare a bugetului local(cu semnul minus)	-6.004.300	-4.653.050	-300.000	-300.000	-300.000	-300.000			
	04				Varsaminte din sectiunea de functionare	6.004.300	4.653.050	300.000	300.000	300.000	300.000			
	50				Alte transferuri voluntare	370.000	276.000							
3900	02				II. VENITURI DIN CAPITAL									
3902					VENITURI DIN VALORIFICAREA UNOR BUNURI									
	01				Venituri din valorificarea unor bunuri ale institutiilor publice									
	07				Venituri din vanzarea unor bunuri aparținând domeniului privat al statului sau al unitatilor administrativ- teritoriale									
4000	02				III OPERATIUNI FINANCIARE									
4002					INCASARI DIN RAMBURSAREA IMPRUMUTURILOR ACORDATE									
	14				Sume din excedentul bugetului local utilizate pentru finantarea cheltuielilor sectiunii de dezvoltare			1.617	1.617	1.617	1.617			
4100	02				IV. SUBVENTII	119.057.000	103.184.000	8.850.000	8.850.000	8.850.000	8.850.000			
4200					SUBVENTII DE LA ALTE NIVELE ALE ADMINISTRATIEI PUBLICE	119.057.000	103.184.000	79.760.787	79.760.787	79.760.787	79.760.787			
								79.760.787	79.760.787	79.760.787	79.760.787			

Capi- tot	Sub- capi- tot	Pa- ra- gra- ful	Ar- ti- col	Ali- ne- at	Denumire indicator	Prevederi anuale aprobate la finele perioadei de raportare	Prevederi bugetare trimestriale cumulate	Drepturi constatate		Incasari realizate	Stingeri pe alte cai decat incasari	Drepturi constatate de incasat	
								Total, din care:	din anii precedenti				
A						1	2	3=4+5	4	5	6	7	8=3-6-7
4202					B								
					SUBVENTII DE LA BUGETUL DE STAT								
	21				Finantarea drepturilor acordate persoanelor cu handicap	119.057.000	103.184.000	79.760.787	79.760.787	79.760.787			
	28				Subventii primite din Fondul de Interventie	102.926.000	92.290.000	74.962.476	74.962.476	74.962.476			
	35				Subventii din bugetul de stat pentru finantarea unitatilor de asistenta medico-sociale	2.244.000	2.244.000	2.244.000	2.244.000	2.244.000			
	65				Finantarea Programului National de Dezvoltare Locala	981.000	744.000	603.000	603.000	603.000			
	69				Subventii de la bugetul de stat catre bugetele locale necesare sustinerii derularii proiectelor finantate din fonduri externe nerambursabile (FEN) postaderare, aferente perioadei de programare 2014-2020	4.526.000	4.526.000	1.877.927	1.877.927	1.877.927			
4802					SUME PRIMITE DE LA UE/ALTI DONAT ORI IN CONTUL PLATILOR EFECTUATE SI AFERENTE CADRULUI FINANCIAR 2014-2020	8.380.000	3.380.000	73.384	73.384	73.384			
	01				Fondul European de Dezvoltare Regionala(FEDR)	500.000	500.000	479.817	479.817	479.817			
	01				Sume primite in contul platilor efectuate in anul curent	500.000	500.000	479.817	479.817	479.817			
	02				Sume primite in contul platilor efectuate in anii anteriori	500.000	500.000	479.817	479.817	479.817			

SECRETAR AL JUDEȚULUI,
Mariana Daniela BirsoanPREȘEDINȚE,
Mircea Flaviu Băbăra

Capi- tot	Sub- capi- tot	Pa- ra- graf	Ar- ti- col	Ali- ne- at	Denumire indicator	Prevederi bugetare anuale aprobrate la finele perioadei de raportare		Prevederi bugetare trimestriale cumulate	Drepturi constatate		Incasari realizate	Singeri pe alte cai decat incasari	Drepturi constatate de incasat
						1	2		Total, din care:	din anii precedenti			
A					B	1	2	3=4+5	4	5	6	7	8=3-6-7
1602					SAU PE DEFSASURAREA DE ACTIVITATI								
	02				Impozit pe mijloace de transport	1.125.000	843.000	817.758		817.758	817.758		
	02				Impozit pe mijloace de transport detinute persoane de juridice*)	1.125.000	843.000	516.472		516.472	516.472		
	03				Taxe si tarife pentru eliberarea de licente si autorizatii de functionare	1.125.000	843.000	516.472		516.472	516.472		
	50				Alte taxe pe utilizarea bunurilor, autorizarea utilizarii bunurilor sau pe desfasurare de activitati			44.779		44.779	44.779		
	2900	02			C. VENITURI NEFISCALE	-4.986.550	-3.836.300	256.507		256.507	256.507		
	3000				C1. VENITURI DIN PROPRIETATE	365.900	329.900	85.542		85.542	85.542		
	3002				VENITURI DIN PROPRIETATE	365.900	329.900	311.756		311.756	311.756		
	05				Venituri din concesiuni si inchirieri	144.000	108.000	311.756		311.756	311.756		
	30				Alte venituri din concesiuni si inchirieri de catre institutiile publice	144.000	108.000	89.873		89.873	89.873		
	08				Venituri din dividende	221.900	221.900	221.883		221.883	221.883		
	03				Dividende de la societatile si companiile nationale si societatile cu capital majoritar de stat			89.873		89.873	89.873		
	3300	02			C2. VANZARI DE BUNURI SI SERVICII	221.900	221.900	221.883		221.883	221.883		
	3502				AMENZI, PENALITATI SI CONFISCARI	-5.352.450	-4.166.200	-226.214		-226.214	-226.214		
	01				Venituri din amenzi si alte sanctiuni aplicate potrivit dispozitiilor legale	275.000	204.000	66.936		66.936	66.936		
	02				Venituri din amenzi si alte sanctiuni aplicate de catre alte institutii de specialitate			66.936		66.936	66.936		

Capi- tol	Sub- capi- tol	Pa- ra- gra- ful	Gr- pa / ti- col	Ali- ne- at	Denumire indicator	Prevederi anuale aprobrate la finele perioadei de raportare	Prevederi bugetare trimestriale cumulate	Drepturi constatate		Incasari realizate	Stingeri pe alte cai decat incasari	Drepturi constatate de incasat	
								Total, din care:	din anii precedenti				
A						1	2	3=4+5	4	5	6	7	8=3-6-7
3502	50				B	275.000	204.000						
3702					Alte amenzi, penalitati si confiscari TRANSFERURI VOLUNTARE, ALTELE DECAT SUBVENTIILE	-5.627.450	-4.370.200	-293.150		-293.150			
01					Donatii si sponsorizari	6.850	6.850	6.850		6.850			6.850
03					Varsaminte din sectiunea de functionare pentru finantarea sectiunii de dezvoltare a bugetului local(cu semnul minus)	-6.004.300	-4.653.050	-300.000		-300.000			-300.000
50					Alte transferuri voluntare	370.000	276.000						
4100	02				IV. SUBVENTII	106.151.000	95.278.000	77.809.476		77.809.476			77.809.476
4200					SUBVENTII DE LA ALTE NIVELE ALE ADMINISTRATIEI PUBLICE	106.151.000	95.278.000	77.809.476		77.809.476			77.809.476
4202					SUBVENTII DE LA BUGETUL DE STAT	106.151.000	95.278.000	77.809.476		77.809.476			77.809.476
21					Finantarea drepturilor acordate persoanelor cu handicap	102.926.000	92.290.000	74.962.476		74.962.476			74.962.476
28					Subventii primite din Fondul de Interventie	2.244.000	2.244.000	2.244.000		2.244.000			2.244.000
35					Subventii din bugetul de stat pentru finantarea unitatilor de asistenta medico-sociale	981.000	744.000	603.000		603.000			603.000



PREȘEDINTE,
Mircea Flaviu Bobora

SECRETAR AL JUDEȚULUI,
Mariana Daniela Birsoan

Capi- tol	Sub- pa- ra- graf	Pa- ra- gra- ful	Ar- ti- col	Ali- ne- at	Denumire indicator	Prevederi anuale aprobate la finele perioadei de raportare	Prevederi bugetare trimestriale cumulate	Drepturi constatate			Incasari realizate	Stingeri pe alte cai decat incasari	Drepturi constatate de incasat
								Total, din care:	din anii precedenti	din anul curent			
A						1	2	3=4+5	4	5	6	7	8=3-6-7
4202	65				B	4.526.000	4.526.000	1.877.927		1.877.927	1.877.927		
	69				Dezvoltare Locala Subventii de la bugetul de stat catre bugetele locale necesare sustinerii derularii proiectelor finantate din fonduri externe nerambursabile (FEN) postaderare, aferente perioadei de programare 2014-2020	8.380.000	3.380.000	73.384		73.384	73.384		
4802					SUME PRIMITE DE LA UE/ALTI DONATORI IN CONTUL PLATILOR EFECTUATE SI AFERENTE CADRULUI FINANCIAR 2014-2020	500.000	500.000	479.817		479.817	479.817		
	01				Fondul European de Dezvoltare Regionala(FEDR)	500.000	500.000	479.817		479.817	479.817		
					Sume primite in contul platilor efectuate in anul curent	500.000	500.000						
					Sume primite in contul platilor efectuate in anii anteriori			479.817		479.817	479.817		



PRESEDINTE,
Mircea Flayju Bobora

SECRETAR AL JUDETELUI,
Mariana Daniela Birsoan

U.A.T. JUDETEL HUNEDOARA

CONTUL DE EXECUTIE AL BUGETULUI LOCAL - CHELTUIELI
30.09.2018

Anexa nr. 2
la Hotararea nr. 53/2018
a Consiliului Județean Hunedoara

Capi- tol	Sub- capi- tol	Pa- ra- graf	Gr- pa / Titlu	Ar- ti- col	AIF- ne- at	Denumire indicator	Credite de angajament	Credite bugetare		Angajamente bugetare	Angajamente legale	Plati efectuate	Angajamente legale de platit	Cheltuieli efective
								anuale aprobate la finele perioadei de raportare	trimestriale cumulate					
A							1	2	3	4	5	6	7=5-6	8
5002						TOTAL CHELTUIELI	306.274.310	306.374.310	267.018.290	271.551.581	215.116.408	197.426.613	17.689.795	
5100	02					Partea I-a SERVICII PUBLICE GENERALE	41.821.500	41.921.500	32.761.430	37.358.858	33.754.495	28.070.161	5.684.334	
5102						AUTORITATI PUBLICE SI ACTIUNI EXTERNE	29.080.500	29.080.500	22.475.430	27.184.789	24.534.688	18.850.354	5.684.334	
	01					Autoritati executive si legislative	29.080.500	29.080.500	22.475.430	27.184.789	24.534.688	18.850.354	5.684.334	
	03					Autoritati executive	29.080.500	29.080.500	22.475.430	27.184.789	24.534.688	18.850.354	5.684.334	
5402						ALTE SERVICII PUBLICE GENERALE	9.741.000	9.841.000	8.036.000	7.924.069	7.291.347	7.291.347		
	05					Fond de rezerva bugetara la dispozitia autoritatilor locale		100.000	100.000					
	10					Servicii publice comunitare de evidenta a persoanelor	1.825.000	1.825.000	1.528.000	1.527.069	1.527.069	1.527.069		
	50					Alte servicii publice generale	7.916.000	7.916.000	6.408.000	6.397.000	5.764.278	5.764.278		
5502						TRANZACTII PRIVIND DATORIA PUBLICA SI IMPRUMUTURI	3.000.000	3.000.000	2.250.000	2.250.000	1.928.460	1.928.460		
6000	02					Partea II-a APARARE, ORDINE PUBLICA SI SIGURANTA NATIONALA	205.000	205.000	158.800	158.800	110.967	110.967		
6002						APARARE	200.000	200.000	153.800	153.800	105.967	105.967		
	02					Aparare nationala	200.000	200.000	153.800	153.800	105.967	105.967		
6102						ORDINE PUBLICA SI SIGURANTA NATIONALA	5.000	5.000	5.000	5.000	5.000	5.000		
	50					Alte cheltuieli in domeniul ordinii publice si sigurantei nationale	5.000	5.000	5.000	5.000	5.000	5.000		
6500	02					Partea III-a CHELTUIELI SOCIAL-CULTURALE	210.933.810	210.933.810	192.333.010	192.268.873	159.887.325	147.881.864	12.005.461	
6502						INVATAMANT	12.482.000	12.482.000	10.487.700	10.475.969	6.521.222	6.521.222		
	03					Invatamant prescolar si primar	9.085.000	9.085.000	7.685.000	7.685.000	4.066.018	4.066.018		
	02					Invatamant primar	9.085.000	9.085.000	7.685.000	7.685.000	4.066.018	4.066.018		
	07					Invatamant nedefinitibil prin nivel	3.397.000	3.397.000	2.802.700	2.790.969	2.455.204	2.455.204		
	04					Invatamant special	3.397.000	3.397.000	2.802.700	2.790.969	2.455.204	2.455.204		
6602						SANATATE	12.863.000	12.863.000	12.228.000	12.228.000	8.496.977	8.496.977		

Capi- tol	Sub- capi- tol	Pa- ra- graf	Ar- ti- col	Ali- ne- at	Denumire indicator	Credite de angajament		Credite bugetare		Angajamente legale	Plati efectuate	Angajamente legale de platit	Cheltuieli efective
						1	2	3	4				
A					B								
6702					recreerii si religiei	2.125.000	2.125.000	1.718.750	1.718.849	1.393.849	1.393.849	1.393.849	
6802					ASIGURARI SI ASISTENTA SOCIALA	152.125.810	152.125.810	140.922.060	140.870.036	118.330.993	106.325.532	12.005.461	
	05				Asistenta sociala in caz de boli si invaliditati	130.773.860	130.773.860	120.137.860	120.085.836	97.887.060	91.820.182	6.066.878	
	06				Asistenta sociala in caz de invaliditate	130.773.860	130.773.860	120.137.860	120.085.836	97.887.060	91.820.182	6.066.878	
	12				Asistenta sociala pentru familie si copii	19.080.950	19.080.950	19.080.950	19.080.950	18.740.683	12.802.100	5.938.583	
					Unitati de asistenta medico-sociala	2.271.000	2.271.000	1.703.250	1.703.250	1.703.250	1.703.250		
7000	02				Partea IV-a SERVICII SI DEZVOLTARE	3.528.900	3.528.900	2.833.150	2.833.150	1.726.901	1.726.901		
					PUBLICA, LOCUINTE, MEDIU SI APE	3.528.900	3.528.900	2.833.150	2.833.150	1.726.901	1.726.901		
7402					PROTECTIA MEDIULUI	2.540.000	2.540.000	2.012.500	2.012.500	1.122.201	1.122.201		
	05				Salubritate si gestiunea deeurilor	2.540.000	2.540.000	2.012.500	2.012.500	1.122.201	1.122.201		
	02				Colectarea, tratarea si distrugerea	2.540.000	2.540.000	2.012.500	2.012.500	1.122.201	1.122.201		
	02				deeurilor	988.900	988.900	820.650	820.650	604.700	604.700		
	06				Canalizarea si tratarea apelor reziduale	49.785.100	49.785.100	38.931.900	38.931.900	19.636.720	19.636.720		
8000	02				Partea V-a ACTIUNI ECONOMICE	3.525.500	3.525.500	3.208.000	3.208.000	952.500	952.500		
8002					ACTIUNI GENERALE ECONOMICE,	3.525.500	3.525.500	3.208.000	3.208.000	952.500	952.500		
					SIDE MUNCA	3.525.500	3.525.500	3.208.000	3.208.000	952.500	952.500		
	01				Actiuni generale economice si comerciale	3.525.500	3.525.500	3.208.000	3.208.000	952.500	952.500		
	06				Prevenire si combatere inundatiilor si								
	06				gheturi	2.255.500	2.255.500	2.255.500	2.255.500				
	10				Programe de dezvoltare regionala si								
	10				sociala	1.270.000	1.270.000	952.500	952.500	18.654.220	18.654.220		
8402					TRANSPORTURI	46.049.900	46.049.900	35.693.900	35.693.900	18.654.220	18.654.220		
	03				Transport rutier	46.049.900	46.049.900	35.693.900	35.693.900	18.654.220	18.654.220		
	01				Drumuri si poduri	44.923.900	44.923.900	34.567.900	34.567.900	17.660.059	17.660.059		
	02				Transport in comun	1.126.000	1.126.000	1.126.000	1.126.000	994.161	994.161		

Capi- tot	Sub- capi- tot	Pa- ra- graf	Gru- pa / Titlu	At- ti- col	Ali- ne- at	Denumire indicator	Credite de angajament	Credite bugetare			Angajamente legale	Plati efectuate	Angajamente legale de platit	Cheltuieli efective
								anuale aprobate la finele perioadei de raportare	2	3				
						B	1							
8702						ALTE ACTIUNI ECONOMICE	209.700	30.000	30.000	30.000	30.000	7=5-6		
50						Alte actiuni economice	209.700	30.000	30.000	30.000	30.000			

U.A.T. JUDEȚUL HUNEDOARA

DETALIEREA CHELTUIELILOR
- buget local -
30.09.2018

Capi- tot	Sub- capi- tot	Pa- ra- gra- ful	Ar- ti- col	Ali- ne- at	Denumire indicator	Credite de angajament		Credite bugetare		Angajamente legale	Plati efectuate	Angajamente legale de platit	Cheltuieli efective
						1	2	3	4				
A					B	1	2	3	4	5	6	7=5-6	8
5002					TOTAL CHELTUIELI	306.274.310	306.374.310	267.018.290	271.551.581	215.116.408	197.426.613	17.689.795	
	01				CHELTUIELI CURENTE	276.202.450	276.302.450	239.841.130	244.456.130	203.448.803	185.759.008	17.689.795	
	10	01			TITLUL I CHELTUIELI DE PERSONAL	55.957.880	55.957.880	51.242.880	55.957.880	55.957.880	38.268.085	17.689.795	
	10	01	01		Cheltuieli salariale in bani	54.004.760	54.004.760	49.394.760	54.004.760	54.004.760	36.731.174	17.273.586	
	10	01	01	01	Salarii de baza	52.002.660	52.002.660	47.702.660	52.002.660	52.002.660	35.334.774	16.667.886	
	10	01	01	06	Alte sporuri	614.000	614.000	614.000	614.000	614.000	425.287	188.713	
	10	01	12		Indemnizatii platite unor persoane din afara unitatii	681.500	681.500	541.500	681.500	681.500	512.506	168.994	
	10	01	13		Indemnizatii de delegare	21.600	21.600	21.600	21.600	21.600	9.725	11.875	
	10	01	30		Alte drepturi salariale in bani	685.000	685.000	515.000	685.000	685.000	448.882	236.118	
	10	03	03		Contributii	1.953.120	1.953.120	1.848.120	1.953.120	1.953.120	1.536.911	415.209	
	10	03	01		Contributii de asigurari sociale de stat	543.370	543.370	543.370	543.370	543.370	543.073	297	
	10	03	02		Contributii de asigurari de somaj	16.970	16.970	16.970	16.970	16.970	16.946	24	
	10	03	03		Contributii de asigurari sociale de sanatate	178.820	178.820	178.820	178.820	178.820	178.421	399	
	10	03	04		Contributii de asigurari pentru accidente de munca si boli profesionale	5.490	5.490	5.490	5.490	5.490	5.384	106	
	10	03	06		Contributii pentru concedii si indemnizatii	38.070	38.070	38.070	38.070	38.070	37.571	499	
	10	03	07		Contributia asiguratorie pentru munca	1.170.400	1.170.400	1.065.400	1.170.400	1.170.400	755.516	414.884	
	20				TITLUL II BUNURI SI SERVICII	32.090.310	32.090.310	27.043.490	27.043.490	17.514.714	17.514.714		
	20	01			Bunuri si servicii	10.293.990	10.293.990	8.610.670	8.610.670	6.687.215	6.687.215		
	20	01	01		Furnituri de birou	115.000	115.000	86.000	86.000	51.970	51.970		
	20	01	02		Materiale pentru curatenie	402.000	402.000	377.000	377.000	287.339	287.339		
	20	01	03		Incalzit, iluminat si forta motrica	2.428.870	2.428.870	2.229.870	2.229.870	1.411.266	1.411.266		
	20	01	04		Apa, canal si salubritate	278.900	278.900	257.900	257.900	174.868	174.868		

Capi- tol	Sub- capi- tol	Pa- ra- graf	Gru- pa / Titlu	Ar- ti- col	Ali- re- at	Denumire indicator	Credite de angajament	Credite bugetare		Angajamente bugetare	Angajamente legale	Plati efectuate	Angajamente legale de platit	Cheltuieli efective
								anuale aprobrate la finele perioadei de raportare	trimestriale cumulate					
A			B			1	2	3	4	5	6	7=5-6	8	
	20	01	05			Carburanti si lubrifianti	617.100	617.100	517.600	517.600	402.132	402.132	402.132	8
	20	01	06			Piese de schimb	105.500	105.500	83.500	83.500	59.252	59.252	59.252	
	20	01	07			Transport	187.000	187.000	145.000	145.000	108.423	108.423	108.423	
	20	01	08			Posta, telecomunicatii, radio, tv, internet	367.300	367.300	306.500	306.500	226.403	226.403	226.403	
	20	01	09			Materiale si prestari de servicii cu caracter functional	266.000	266.000	195.000	195.000	171.922	171.922	171.922	
	20	01	30			Alte bunuri si servicii pentru intretinere si functionare	5.526.320	5.526.320	4.412.300	4.412.300	3.793.640	3.793.640	3.793.640	
	20	02				Reparatii curente	16.963.000	16.963.000	13.982.000	13.982.000	8.133.924	8.133.924	8.133.924	
	20	03				Hrana	2.115.800	2.115.800	1.990.800	1.990.800	1.269.748	1.269.748	1.269.748	
	20	03	01			Hrana pentru oameni	2.115.800	2.115.800	1.990.800	1.990.800	1.269.748	1.269.748	1.269.748	
	20	04				Medicamente si materiale sanitare	103.000	103.000	99.000	99.000	38.175	38.175	38.175	
	20	04	01			Medicamente	85.600	85.600	85.600	85.600	35.827	35.827	35.827	
	20	04	02			Materiale sanitare	16.000	16.000	13.000	13.000	2.347	2.347	2.347	
	20	04	04			Dezinfectanti	1.400	1.400	400	400	1	1	1	
	20	05				Bunuri de natura obiectelor de inventar	586.000	586.000	555.000	555.000	188.830	188.830	188.830	
	20	05	01			Uniforme si echipament	214.000	214.000	210.000	210.000	4.017	4.017	4.017	
	20	05	03			Lenjerie si accesorii de pat	40.000	40.000	32.000	32.000	307	307	307	
	20	05	30			Alte obiecte de inventar	332.000	332.000	313.000	313.000	184.506	184.506	184.506	
	20	06				Deplasari, detasari, transferari	451.800	451.800	395.800	395.800	215.302	215.302	215.302	
	20	06	01			Deplasari interne, detasari, transferari	281.800	281.800	225.800	225.800	137.529	137.529	137.529	
	20	06	02			Deplasari in strainatate	170.000	170.000	170.000	170.000	77.773	77.773	77.773	
	20	11				Carti, publicatii si materiale documentare	17.000	17.000	15.000	15.000	2.260	2.260	2.260	
	20	13				Pregatire profesionala	58.520	58.520	37.020	37.020	12.402	12.402	12.402	
	20	14				Protectia muncii	86.000	86.000	75.900	75.900	70.125	70.125	70.125	

Capi- tot	Sub- capi- tot	Pa- ra- gra- ful	Gru- pa / Titlu	Ar- ti- col	Ali- ne- at	Denumire indicator	Credite de angajament	Credite bugetare		Angajamente legale	Angajamente legale de platit	Cheltuieli efective
								anuale aprobrate la finele perioadei de raportare	trimestriale cumulate			
A			B			1	2	3	4	5	6	8
20	19					Contributii ale administratiei publice locale la realizarea unor lucrari si servicii de interes public local, in baza unor conventii sau contracte de asociere	185.000	185.000	185.000	185.000	153.074	153.074
20	24					Comisioane si alte costuri aferente imprunurilor	300.000	300.000	300.000	300.000	186.777	186.777
20	24	02				Comisioane si alte costuri aferente imprunurilor interne	300.000	300.000	300.000	300.000	186.777	186.777
20	30					Alte cheltuieli	930.200	930.200	997.300	797.300	556.882	556.882
20	30	01				Reclama si publicitate	160.000	160.000	120.000	120.000	94.629	94.629
20	30	02				Protocol si reprezentare	346.000	346.000	281.000	281.000	250.561	250.561
20	30	03				Prime de asigurare non-viaza	35.000	35.000	25.000	25.000	16.830	16.830
20	30	30				Alte cheltuieli cu bunuri si servicii	389.200	389.200	371.300	371.300	194.862	194.862
30						TITLUL III DOBANZI	3.000.000	3.000.000	2.250.000	2.250.000	1.928.460	1.928.460
30	01					Dobanzi aferente datoriei publice interne	3.000.000	3.000.000	2.250.000	2.250.000	1.928.460	1.928.460
30	01	01				Dobanzi aferente datoriei publice interne directe	3.000.000	3.000.000	2.250.000	2.250.000	1.928.460	1.928.460
50						TITLUL V FONDURI DE REZERVA		100.000	100.000			
50	04					Fond de rezerva bugetara la dispozitia autoritatilor locale		100.000	100.000			
51						TITLUL VI TRANSFERURI INTRE UNITATI ALE ADMINISTRATIEI PUBLICE	41.622.200	41.622.200	37.319.250	37.319.250	34.049.618	34.049.618
51	01					Transferuri curente	37.735.200	37.735.200	33.435.250	33.435.250	32.057.167	32.057.167
51	01	01				Transferuri catre institutii publice	27.018.000	27.018.000	23.351.500	23.351.500	23.336.500	23.336.500
51	01	39				Transferuri din bugetele locale pentru finantarea unitatilor de asistenta sociala si medico-sociale						2.269.250
							3.252.000	3.252.000	2.447.250	2.447.250	2.269.250	2.269.250

Capi- tol	Sub- capi- tol	Pa- ra- graf	Grup- pa / Titlu col	Ar- ti- col	Al- ne- at	Denumire indicator	Credite de angajament	Credite bugetare		Angajamente bugetare	Angajamente legale	Plati efectuate	Angajamente legale de platit	Cheltuieli efective
								anuale aprobat la finele perioadei de raportare	trimestriale cumulate					
A			B			1	2	3	4	5	6	7=5-6	8	
						neincadrate	541.630	541.630	491.630	491.630	310.982	310.982	7=5-6	8
						CHELTUIELI DE CAPITAL	19.571.860	19.571.860	19.302.160	19.302.160	3.896.651	3.896.651		
						TITLUL XIII ACTIVE NEFINANCIARE	19.571.860	19.571.860	19.302.160	19.302.160	3.896.651	3.896.651		
						Active fixe	19.571.860	19.571.860	19.302.160	19.302.160	3.896.651	3.896.651		
						Constructii	13.419.820	13.419.820	13.419.820	13.419.820	1.564.128	1.564.128		
						Masini, echipamente si mijloace de transport	383.850	383.850	383.850	383.850	244.010	244.010		
						Mobilier, aparatura birou si alte active corporale	68.790	68.790	68.790	68.790	61.684	61.684		
						Alte active fixe (inclusiv reparatii capitale)	5.699.400	5.699.400	5.429.700	5.429.700	2.026.829	2.026.829		
						OPERATIUNI FINANCIARE	10.500.000	10.500.000	7.875.000	7.875.000	7.852.663	7.852.663		
						TITLUL XVII RAMBURSARI DE CREDITE	10.500.000	10.500.000	7.875.000	7.875.000	7.852.663	7.852.663		
						Rambursari de credite interne	9.500.000	9.500.000	7.125.000	7.125.000	7.102.663	7.102.663		
						Rambursari de credite aferente datoriei publice interne locale	9.500.000	9.500.000	7.125.000	7.125.000	7.102.663	7.102.663		
						Rambursarea imprumuturilor contractate pentru finantarea proiectelor cu finantare UE	1.000.000	1.000.000	750.000	750.000	750.000	750.000		
						PLATI EFECTUATE IN ANII PRECEDENTI SI RECUPERATE IN ANUL CURENT					-81.709	-81.709		
						Titlul XIX PLATI EFECTUATE IN ANII PRECEDENTI SI RECUPERATE IN ANUL CURENT					-81.709	-81.709		
						Plati efectuate in anii precedenti si recuperate in anul curent					-81.709	-81.709		
						Plati efectuate in anii precedenti si					-81.709	-81.709		

Capi- tol	Sub- capitol	Pa- ra- graf	Gr- pa / Titlu	At- ti- col	Al- ne- at	Denumire indicator	Credite de angajament	Credite bugetare		Angajamente bugetare	Angajamente legale	Plati efectuate	Angajamente legale de platit	Cheltuieli efective
								anuale aprobrate la finele perioadei de raportare	trimestriale cumulate					
A						B	1	2	3	4	5	6	7=5-6	8
						recuperate in anul curent (SF)				-81.533	-81.533	-81.533		
	85	01	02			Plati efectuate in anii precedenti si recuperate in anul curent (SD)				-176	-176			
5100	02					Partea I-a SERVICII PUBLICE GENERALE	41.821.500	41.921.500	32.761.430	37.358.858	33.754.495	28.070.161	5.684.334	
5102						AUTORITATI PUBLICE SI ACTIUNI EXTERNE	29.080.500	29.080.500	22.475.430	27.184.789	24.534.688	18.850.354	5.684.334	
	01					CHELTUIELI CURENTE	26.990.500	26.990.500	20.385.430	25.100.430	23.898.764	18.214.430	5.684.334	
	10					TITLUL I CHELTUIELI DE PERSONAL	18.431.500	18.431.500	13.716.500	18.431.500	18.431.500	12.747.166	5.684.334	
	10	01				Cheptuieii salariale in bani	17.765.500	17.765.500	13.155.500	17.765.500	17.765.500	12.261.841	5.503.659	
	10	01	01			Salarii de baza	16.445.500	16.445.500	12.145.500	16.445.500	16.445.500	11.329.663	5.115.837	
	10	01	12			Indemnizatii platite unor persoane din afara unitatii	615.000	615.000	475.000	615.000	615.000	473.758	141.242	
	10	01	13			Indemnizatii de delegare	20.000	20.000	20.000	20.000	20.000	9.538	10.462	
	10	01	30			Alte drepturi salariale in bani	685.000	685.000	515.000	685.000	685.000	448.882	236.118	
	10	03				Contributii	666.000	666.000	561.000	666.000	666.000	485.325	180.675	
	10	03	01			Contributii de asigurari sociale de stat	159.000	159.000	159.000	159.000	159.000	158.704	296	
	10	03	02			Contributii de asigurari de somaj	5.000	5.000	5.000	5.000	5.000	4.987	13	
	10	03	03			Contributii de asigurari sociale de sanatate	53.000	53.000	53.000	53.000	53.000	52.609	391	
	10	03	04			Contributii de asigurari pentru accidente de munca si boli profesionale	1.600	1.600	1.600	1.600	1.600	1.503	97	
	10	03	06			Contributii pentru concedii si indemnizatii	17.500	17.500	17.500	17.500	17.500	17.006	494	
	10	03	07			Contributia asiguratorie pentru munca	429.900	429.900	324.900	429.900	429.900	250.516	179.384	
	20					TITLUL II BUNURI SI SERVICII	7.350.820	7.350.820	5.930.000	5.930.000	5.026.278	5.026.278		
	20	01				Bunuri si servicii	5.672.320	5.672.320	4.416.500	4.416.500	4.065.366	4.065.366		
	20	01	01			Furnituri de birou	50.000	50.000	38.000	38.000	19.433	19.433		

Capi- tol	Sub- capi- tol	Pa- ra- gra- ful	Gr- pa / Titlu col	Ali- ne- at	Denumire indicator	Credite de angajament	Credite bugetare		Angajamente legale	Plati efectuate	Angajamente legale de platit	Chelruili efective
							anuale aprobrate la finele perioadei de raportare	trimestriale cumulate				
A				B								
						1	2	3	4	5	6	8
	20	01	02		Materiale pentru curatenie	65.000	65.000	53.000	53.000	48.675	48.675	
	20	01	03		Incalzit, iluminat si forta motrica	500.000	500.000	400.000	400.000	278.606	278.606	
	20	01	04		Apa, canal si salubritate	55.000	55.000	42.000	42.000	34.664	34.664	
	20	01	05		Carburanti si lubrifianti	200.000	200.000	200.000	200.000	183.031	183.031	
	20	01	06		Piese de schimb	10.000	10.000	10.000	10.000	7.890	7.890	
	20	01	08		Posta, telecomunicatii, radio, tv, internet	200.000	200.000	150.000	150.000	122.690	122.690	
	20	01	09		Materiale si prestari de servicii cu caracter functional	193.500	193.500	143.500	143.500	127.279	127.279	
	20	01	30		Alte bunuri si servicii pentru intretinere si functionare	4.398.820	4.398.820	3.380.000	3.380.000	3.243.098	3.243.098	
	20	02			Reparatii curente	96.000	96.000	96.000	96.000			
	20	05			Bunuri de natura obiectelor de inventar	111.500	111.500	111.500	111.500	106.148	106.148	
	20	05	30		Alte obiecte de inventar	111.500	111.500	111.500	111.500	106.148	106.148	
	20	06			Deplasari, detasari, transferari	370.000	370.000	320.000	320.000	164.688	164.688	
	20	06	01		Deplasari interne, detasari, transferari	200.000	200.000	150.000	150.000	86.915	86.915	
	20	06	02		Deplasari in strainatate	170.000	170.000	170.000	170.000	77.773	77.773	
	20	11			Carti, publicatii si materiale documentare	10.000	10.000	10.000	10.000	1.928	1.928	
	20	13			Pregatire profesionala	5.000	5.000	5.000	5.000			
	20	19			Contributii ale administratiei publice locale la realizarea unor lucrari si servicii de interes public local, in baza unor conventii sau contracte de asociere	115.000	115.000	115.000	115.000	83.754	83.754	
	20	24			Comisioane si alte costuri aferente imprumuturilor	300.000	300.000	300.000	300.000	186.777	186.777	
	20	24	02		Comisioane si alte costuri aferente							

Capi- tol	Sub- capi- tol	Pa- ra- graf	Gru- pa / Titlu	Al- ne- at	Denumire indicator	Credite de angajament	Credite bugetare		Angajamente bugetare	Angajamente legale	Plati efectuate	Angajamente legale de platit	Cheltuieli efective
							anuale aprobate la finele perioadei de raportare	trimestriale cumulate					
A					B	1	2	3	4	5	6	7=5-6	8
					imprumuturilor interne	300.000	300.000	300.000	300.000	186.777	186.777		186.777
	20	30			Alte cheltuieli	671.000	671.000	556.000	556.000	417.617	417.617		417.617
	20	30	01		Reclama si publicitate	160.000	160.000	120.000	120.000	94.629	94.629		94.629
	20	30	02		Protocol si reprezentare	346.000	346.000	281.000	281.000	250.561	250.561		250.561
	20	30	03		Prime de asigurare non-viata	35.000	35.000	25.000	25.000	16.830	16.830		16.830
	20	30	30		Alte cheltuieli cu bunuri si servicii	130.000	130.000	130.000	130.000	55.597	55.597		55.597
	55				TITLUL VII ALTE TRANSFERURI	98.180	98.180	78.930	78.930	78.930	78.930		78.930
	55	01			A. Transferuri interne	78.180	78.180	58.930	58.930	58.930	58.930		58.930
	55	01	18		Alte transferuri curente interne	78.180	78.180	58.930	58.930	58.930	58.930		58.930
	55	02			B. Transferuri curente in strainatate (catre organizatii internationale)	20.000	20.000	20.000	20.000	20.000	20.000		20.000
	55	02	01		Contributii si cotizatii la organisme internationale	20.000	20.000	20.000	20.000	20.000	20.000		20.000
	59				TITLUL XI ALTE CHELTUIELI	1.110.000	1.110.000	660.000	660.000	362.056	362.056		362.056
	59	17			Despagubiri civile	850.000	850.000	450.000	450.000	219.291	219.291		219.291
	59	22			Actiuni cu caracter stiintific si social-cultural	60.000	60.000	60.000	60.000	53.000	53.000		53.000
	59	40			Sume aferente persoanelor cu handicap neincadrate	200.000	200.000	150.000	150.000	89.765	89.765		89.765
	70				CHELTUIELI DE CAPITAL	2.090.000	2.090.000	2.090.000	2.090.000	641.565	641.565		641.565
	71				TITLUL XIII ACTIVE NEFINANCIARE	2.090.000	2.090.000	2.090.000	2.090.000	641.565	641.565		641.565
	71	01			Active fixe	2.090.000	2.090.000	2.090.000	2.090.000	641.565	641.565		641.565
	71	01	01		Constructii	1.798.000	1.798.000	1.798.000	1.798.000	503.788	503.788		503.788
	71	01	02		Masini, echipamente si mijloace de transport	97.500	97.500	97.500	97.500	95.159	95.159		95.159
	71	01	03		Mobilier, aparatura birou si alte active corporale	42.000	42.000	42.000	42.000	38.602	38.602		38.602

Capi- tol	Pa- ra- graf	Ar- ti- col	Denumire indicator	Credite de angajament	Credite bugetare		Angajamente legale	Plati efectuate	Angajamente legale de platit	Cheltuieli efective	
					anuale aprobate la finele perioadei de raportare	trimestriale cumulate					
A			B	1	2	3	4	5	6	7=5-6	8
	71	01	30	Alte active fixe (inclusiv reparatii capitale)	152.500	152.500	152.500	4.016	4.016		
	84			PLATI EFECTUATE IN ANII PRECEDENTI SI RECUPERATE IN ANUL CURENT							
	85			Titlul XIX PLATI EFECTUATE IN ANII PRECEDENTI SI RECUPERATE IN ANUL CURENT							
	85	01		Plati efectuate in anii precedenti si recuperate in anul curent							
	85	01	01	Plati efectuate in anii precedenti si recuperate in anul curent (SF)							
5402	01			ALTE SERVICII PUBLICE GENERALE	9.741.000	9.841.000	8.036.000	7.291.347	7.291.347		
	50			CHELTUIELI CURENTE	9.741.000	9.841.000	8.036.000	7.303.278	7.303.278		
	50	04		TITLUL V FONDURI DE REZERVA Fond de rezerva bugetara la dispozitia autoritatilor locale		100.000	100.000				
	51			TITLUL VI TRANSFERURI INTRE UNITATILE ADMINISTRATIEI PUBLICE	6.770.000	6.770.000	5.515.000	5.486.384	5.486.384		
	51	01		Transferuri curente	6.705.000	6.705.000	5.450.000	5.450.000	5.450.000		
	51	01	01	Transferuri catre institutiile publice	6.705.000	6.705.000	5.450.000	5.450.000	5.450.000		
	51	02		Transferuri de capital	65.000	65.000	65.000	36.384	36.384		
	51	02	29	Alte transferuri de capital catre instituti publice	65.000	65.000	65.000	36.384	36.384		
	55			TITLUL VII ALTE TRANSFERURI	2.715.000	2.715.000	2.165.000	1.740.000	1.740.000		
	55	01		A. Transferuri interne	2.715.000	2.715.000	2.165.000	1.740.000	1.740.000		
	55	01	18	Alte transferuri curente interne	15.000	15.000	15.000	15.000	15.000		
	55	01	42	Transferuri din bugetul local catre							

Capi- tol	Sub- capi- tol	Pa- ra- gra- ful graf	Ar- ti- col	Ali- ne- at	Denumire indicator	Credite de angajament	Credite bugetare		Angajamente legale	Plati efectuate	Angajamente legale de platit	Cheltuieli efective
							anuale aprobat la finele perioadei de raportare	trimestriale cumulate				
A					B	1	2	3	4	5	6	8
					asociatiile de dezvoltare intercomuni- tate	2.700.000	2.700.000	2.150.000	2.150.000	1.725.000	1.725.000	
	56				TITLUL VIII PROIECTE CU FINANTARE DIN FONDURI EXTERNE NERAMBURSABILE (FEN) POSTADERARE	256.000	256.000	256.000	256.000	76.894	76.894	
	56	01			Programa din Fondul European de Dezvoltare Regionala (FEDR)	256.000	256.000	256.000	256.000	76.894	76.894	
	56	01	03		Cheltuieli neeligibile	256.000	256.000	256.000	256.000	76.894	76.894	
	84				PLATI EFECTUATE IN ANII PRECEDENTI SI RECUPERATE IN ANUL CURENT							
	85				Titulul XIX PLATI EFECTUATE IN ANII PRECEDENTI SI RECUPERATE IN ANUL CURENT							
	85	01			Plati efectuate in anii precedenti si recuperate in anul curent							
	85	01	01		Plati efectuate in anii precedenti si recuperate in anul curent (SF)							
5502					TRANZACTII PRIVIND DATORIA PUBLICA SI IMPRUMUTURI	3.000.000	3.000.000	2.250.000	2.250.000	1.928.460	1.928.460	
	01				CHELTUIELI CURENTE	3.000.000	3.000.000	2.250.000	2.250.000	1.928.460	1.928.460	
	30				TITLUL III DOBANZI	3.000.000	3.000.000	2.250.000	2.250.000	1.928.460	1.928.460	
	30	01			Dobanzi aferente datoriei publice interne	3.000.000	3.000.000	2.250.000	2.250.000	1.928.460	1.928.460	
	30	01	01		Dobanzi aferente datoriei publice interne directe	3.000.000	3.000.000	2.250.000	2.250.000	1.928.460	1.928.460	
6000	02				Partea II-a APARARE, ORDINE PUBLICA SI SIGURANTA NATIONALA	205.000	205.000	158.800	158.800	110.967	110.967	
6002					APARARE	200.000	200.000	153.800	153.800	105.967	105.967	

Capi- tol	Sub- capi- tol	Pa- ra- graf	Gru- pa / Titlu col	Ali- ne- at	Denumire indicator	Credite de angajament	Credite bugetare			Angajamente legale	Plati efectuate	Angajamente legale de platit	Cheltuieli efective
							anuale aprobrate la finele perioadei de raportare	trimestriale cumulate					
A					B	1	2	3	4	5	6	7=5-6	8
	01				CHELTUIELI CURENTE	200.000	200.000	153.800	153.800	105.967	105.967	105.967	
	20				TITLUL II BUNURI SI SERVICII	200.000	200.000	153.800	153.800	105.967	105.967	105.967	
	20	01			Bunuri si servicii	162.600	162.600	118.300	118.300	96.292	96.292	96.292	
	20	01	01		Furnituri de birou	11.000	11.000	8.000	8.000	7.565	7.565	7.565	
	20	01	02		Materiale pentru curatenie	6.000	6.000	4.500	4.500	3.299	3.299	3.299	
	20	01	03		Incalzit, iluminat si forta motrica	43.000	43.000	27.000	27.000	26.232	26.232	26.232	
	20	01	04		Apa, canal si salubritate	12.900	12.900	10.900	10.900	8.740	8.740	8.740	
	20	01	05		Carburanti si lubrifianti	17.100	17.100	13.600	13.600	10.132	10.132	10.132	
	20	01	06		Piese de schimb	10.500	10.500	7.500	7.500	1.751	1.751	1.751	
	20	01	08		Posta, telecomunicatii, radio, tv, internet	7.100	7.100	5.300	5.300	4.984	4.984	4.984	
	20	01	09		Materiale si prestari de servicii cu caracter functional	28.500	28.500	22.500	22.500	19.466	19.466	19.466	
	20	01	30		Alte bunuri si servicii pentru intretinere si functionare	26.500	26.500	19.000	19.000	14.123	14.123	14.123	
	20	02			Reparatii curente	18.000	18.000	18.000	18.000				
	20	05			Bunuri de natura obiectelor de inventar	9.900	9.900	9.900	9.900	7.265	7.265	7.265	
	20	05	30		Alte obiecte de inventar	9.900	9.900	9.900	9.900	7.265	7.265	7.265	
	20	30			Alte cheltuieli	9.500	9.500	7.600	7.600	2.410	2.410	2.410	
	20	30	30		Alte cheltuieli cu bunuri si servicii	9.500	9.500	7.600	7.600	2.410	2.410	2.410	
6102					ORDINE PUBLICA SI SIGURANTA NATIONALA	5.000	5.000	5.000	5.000	5.000	5.000	5.000	
	01				CHELTUIELI CURENTE	5.000	5.000	5.000	5.000	5.000	5.000	5.000	
	55				TITLUL VII ALTE TRANSFERURI	5.000	5.000	5.000	5.000	5.000	5.000	5.000	
	55	01			A. Transferuri interne	5.000	5.000	5.000	5.000	5.000	5.000	5.000	
	55	01	18		Alte transferuri curente interne	5.000	5.000	5.000	5.000	5.000	5.000	5.000	
6500	02				Partea III-a CHELTUIELI SOCIAL-CULTURALE	210.933.810	210.933.810	192.333.010	192.268.873	159.887.325	147.881.864	12.005.461	
6502					INVATAMANT	12.482.000	12.482.000	10.487.700	10.475.969	6.521.222	6.521.222	6.521.222	

Capi- tol	Sub- cap- tol	Pa- ra- graf	Gru- pa / titlu	Ar- ti- col	Al- ne- at	Denumire indicator	Credite de angajament	Credite bugetare		Angajamente bugetare	Angajamente legale	Plati efectuate	Angajamente legale de platit	Cheltuieli efective	
								anuale aprobate la finele perioadei de raportare	trimestriale cumulate						
A							1	2	3	4	5	6	7=5-6	8	
B															
01						CHELTUIELI CURENTE	12.452.000	12.452.000	10.457.700	10.457.700	6.503.455	6.503.455	6.503.455	8	
20						TITLUL II BUNURI SI SERVICII	1.826.670	1.826.670	1.287.870	1.287.870	1.026.681	1.026.681			
20	01					Bunuri si servicii	1.079.070	1.079.070	755.870	755.870	633.255	633.255			
20	01	01				Furnituri de birou	37.000	37.000	23.000	23.000	17.950	17.950			
20	01	02				Materiale pentru curatenie	33.000	33.000	21.500	21.500	17.020	17.020			
20	01	03				Incalzit, iluminat si forta motrica	247.870	247.870	164.870	164.870	158.006	158.006			
20	01	04				Apa, canal si salubritate	21.000	21.000	15.000	15.000	10.658	10.658			
20	01	05				Carburanti si lubrifianti	231.000	231.000	135.000	135.000	125.389	125.389			
20	01	06				Piese de schimb	85.000	85.000	66.000	66.000	49.611	49.611			
20	01	07				Transport	187.000	187.000	145.000	145.000	108.423	108.423			
20	01	08				Posta, telecomunicatii, radio, tv, internet	60.200	60.200	51.200	51.200	34.836	34.836			
20	01	09				Materiale si prestari de servicii cu caracter functional	44.000	44.000	29.000	29.000	25.177	25.177			
20	01	30				Alte bunuri si servicii pentru intretinere si functionare	133.000	133.000	105.300	105.300	86.185	86.185			
20	03					Hrana	475.800	475.800	350.800	350.800	261.588	261.588			
20	03	01				Hrana pentru oameni	475.800	475.800	350.800	350.800	261.588	261.588			
20	04					Medicamente si materiale sanitare	9.000	9.000	5.000	5.000	1.547	1.547			
20	04	01				Medicamente	600	600	600	600	599	599			
20	04	02				Materiale sanitare	7.000	7.000	4.000	4.000	947	947			
20	04	04				Dezinfectanti	1.400	1.400	400	400	1	1			
20	05					Bunuri de natura obiectelor de inventar	61.300	61.300	30.300	30.300	16.020	16.020			
20	05	01				Uniforme si echipament	4.000	4.000	2.000	2.000	307	307			
20	05	03				Lenjerie si accesorii de pat	10.000	10.000	28.300	28.300	15.713	15.713			
20	05	30				Alte obiecte de inventar	47.300	47.300	17.800	17.800	12.558	12.558			
20	06					Deplasari, detasari, transferari	23.800	23.800							

Capi- tol	Sub- capi- tol	Pa- ra- graf	Ar- ti- col	Ali- ne- at	Denumire indicator	Credite de angajament		Credite bugetare		Angajamente legale de platit	Plati efectuate	Angajamente legale	Cheltuieli efective
						1	2	3	4				
A						1	2	3	4	5	6	7=5-6	8
	20	06	01		B	23.800	23.800	17.800	17.800	12.558	12.558		
	20	11			Deplasari interne, detasari, transferari Carti, publicatii si materiale documentare	7.000	7.000	5.000	5.000	332	332		
	20	13			Pregatire profesionala	41.000	41.000	19.500	19.500	8.722	8.722		
	20	14			Protectia muncii	21.000	21.000	10.900	10.900	10.889	10.889		
	20	19			Contributii ale administratiei publice locale la realizarea unor lucrari si servicii de interes public local, in baza unor conventii sau contracte de asociere	50.000	50.000	50.000	50.000	50.000	50.000		
	20	30			Alte cheltuieli	58.700	58.700	42.700	42.700	31.770	31.770		
	20	30	30		Alte cheltuieli cu bunuri si servicii	58.700	58.700	42.700	42.700	31.770	31.770		
	51				TITLUL VI TRANSFERURI INTRE UNITATI ALE ADMINISTRATIEI PUBLICE	965.200	965.200	1.186.500	1.186.500	1.186.500	1.186.500		
	51	01			Transferuri curente	965.200	965.200	1.186.500	1.186.500	1.186.500	1.186.500		
	51	01	60		Transferuri din bugetul judetului pentru clasele de invatamant special organizate in cadrul unitatilor de invatamant in masa	965.200	965.200	1.186.500	1.186.500	1.186.500	1.186.500		
	57				TITLUL VIII ASISTENTA SOCIALA	9.285.800	9.285.800	7.735.800	7.735.800	4.083.852	4.083.852		
	57	02			Ajutoare sociale	9.285.800	9.285.800	7.735.800	7.735.800	4.083.852	4.083.852		
	57	02	01		Ajutoare sociale in numerar	271.800	271.800	121.800	121.800	88.635	88.635		
	57	02	02		Ajutoare sociale in natura	9.014.000	9.014.000	7.614.000	7.614.000	3.995.217	3.995.217		
	59				TITLUL XI ALTE CHELTUIELI	374.330	374.330	247.530	247.530	206.422	206.422		
	59	01			Burse	350.000	350.000	223.200	223.200	182.100	182.100		
	59	40			Suma aferente persoanelor cu handicap neincadrate	24.330	24.330	24.330	24.330	24.322	24.322		
	70				CHELTUIELI DE CAPITAL	30.000	30.000	30.000	30.000	29.498	29.498		

Capi- tol	Sub- capi- tol	Pa- ra- graf	Gru- pa / Titlu	Ar- ti- col	Ali- ne- at	Denumire indicator	Credite de angajament	Credite bugetare		Angajamente legale	Plati efectuate	Angajamente legale de platit	Cheltuieli efective
								anuale aprobrate la finele perioadei de raportare	trimestriale cumulate				
A			B			1	2	3	4	5	6	7=5-6	8
			71			TITLUL XIII ACTIVE NEFINANCIARE	30.000	30.000	30.000	30.000	29.498	29.498	
			71	01		Active fixe	30.000	30.000	30.000	30.000	29.498	29.498	
			71	01	03	Mobilier, aparatura birotica si alte active corporale	8.000	8.000	8.000	8.000	7.898	7.898	
			71	01	30	Alte active fixe (inclusiv reparatii capitale)	22.000	22.000	22.000	22.000	21.600	21.600	
			84			PLATI EFECTUATE IN ANII PRECEDENTI SI RECUPERATE IN ANUL CURENT							
			85			Titlul XIX PLATI EFECTUATE IN ANII PRECEDENTI SI RECUPERATE IN ANUL CURENT							
			85	01		Plati efectuate in anii precedenti si recuperate in anul curent							
			85	01	01	Plati efectuate in anii precedenti si recuperate in anul curent (SF)							
6602			01			SANATATE	12.863.000	12.863.000	12.228.000	12.228.000	8.496.977	8.496.977	
			51			CHELTUIELI CURENTE	12.215.000	12.215.000	11.580.000	11.580.000	8.374.992	8.374.992	
			51			TITLUL VI TRANSFERURI INTRE UNITATILE ADMINISTRATIEI PUBLICE	10.753.000	10.753.000	10.466.000	10.466.000	7.260.992	7.260.992	
			51	01		Transferuri curente	7.481.000	7.481.000	7.194.000	7.194.000	5.830.917	5.830.917	
			51	01	39	Transferuri din bugetele locale pentru finantarea unitatilor de asistenta sociala si medico-sociale	981.000	981.000	744.000	744.000	566.000	566.000	
			51	01	46	Transferuri din bugetele locale pentru finantarea cheltuielilor curente din domeniul sanatatii	6.500.000	6.500.000	6.450.000	6.450.000	5.264.917	5.264.917	
			51	02		Transferuri de capital	3.272.000	3.272.000	3.272.000	3.272.000	1.430.075	1.430.075	

Capi- tol	Sub- capi- tol	Pa- ra- gra- ful	Gr- pa / Titlu	Ar- ti- col	Ali- ne- at	Denumire indicator	Credite de angajament		Credite bugetare		Angajamente legale	Plati efectuate	Angajamente legale de platit	Cheltuieli efective
							1	2	3	4				
		A				B								
		51	02	28		Transferuri din bugetele locale pentru finantarea cheltuielilor de capital din domeniul sanatatii	3.272.000	3.272.000	3.272.000	3.272.000	1.430.075	1.430.075	7=5-6	8
		55				TITLUL VII ALTE TRANSFERURI	1.462.000	1.462.000	1.114.000	1.114.000	1.114.000	1.114.000		
		55	01			A. Transferuri interne	1.462.000	1.462.000	1.114.000	1.114.000	1.114.000	1.114.000		
		55	01	18		Alte transferuri curente interne	1.392.000	1.392.000	1.044.000	1.044.000	1.044.000	1.044.000		
		55	01	42		Transferuri din bugetul local catre asociațiile de dezvoltare intercomuni- tare	70.000	70.000	70.000	70.000	70.000	70.000		
		70				CHELTUIELI DE CAPITAL	648.000	648.000	648.000	648.000	121.985	121.985		
		71				TITLUL XIII ACTIVE NEFINANCIARE	648.000	648.000	648.000	648.000	121.985	121.985		
		71	01			Active fixe	648.000	648.000	648.000	648.000	121.985	121.985		
		71	01	01		Constructii	358.000	358.000	358.000	358.000				
		71	01	30		Alte active fixe (inclusiv reparatii capitale)	290.000	290.000	290.000	290.000	121.985	121.985		
6702						CULTURA, RECREERE SI RELIGIE	33.463.000	33.463.000	28.695.250	28.694.868	26.538.133	26.538.133		
		01				CHELTUIELI CURENTE	31.793.000	31.793.000	27.025.250	27.025.250	26.172.491	26.172.491		
		20				TITLUL II BUNURI SI SERVICII	20.000	20.000	20.000	20.000	19.320	19.320		
		20	19			Contributii ale administratiei publice locale la realizarea unor lucrari si servicii de interes public local, in baza unor conventii sau contracte de asociere	20.000	20.000	20.000	20.000	19.320	19.320		
		51				TITLUL VI TRANSFERURI INTRE UNITATILE ADMINISTRATIVE PUBLICE	20.863.000	20.863.000	18.448.500	18.448.500	18.412.492	18.412.492		
		51	01			Transferuri curente	20.313.000	20.313.000	17.901.500	17.901.500	17.886.500	17.886.500		
		51	01	01		Transferuri catre institutiile publice	20.313.000	20.313.000	17.901.500	17.901.500	17.886.500	17.886.500		
		51	02			Transferuri de capital	550.000	550.000	547.000	547.000	525.992	525.992		

Capi- tot	Sub- tot	Pa- gra- fol	Gru- pa / Titlu	Ar- ti- col	Denumire indicator	Credite de angajament		Credite bugetare			Angajamente legale	Plati efectuate	Angajamente legale de platit	Cheltuieli efective
						1	2	anuale aprobrate la finele perioadei de raportare	trimestriale cumulate	3				
A						1	2	3	4	5	6	7=5-6	8	
			51	02	29	Alte transferuri de capital catre institutii publice								
			55			TITLUL VII ALTE TRANSFERURI	550.000	550.000	547.000	547.000	547.000	525.992	525.992	
			55	01		A. Transferuri interne	136.000	136.000	129.750	129.750	129.750	18.750	18.750	
			55	01	13	Programe de dezvoltare	136.000	136.000	129.750	129.750	129.750	18.750	18.750	
			55	01	18	Alte transferuri curente interne	111.000	111.000	111.000	111.000	111.000	18.750	18.750	
			59			TITLUL XI ALTE CHELTUIELI	25.000	25.000	18.750	18.750	18.750	18.750	18.750	
			59	11		Asociatii si fundatii	10.774.000	10.774.000	8.427.000	8.427.000	8.427.000	7.721.929	7.721.929	
			59	12		Sustinerea cultelor	1.100.000	1.100.000	1.100.000	1.100.000	1.100.000	674.186	674.186	
			59	15		Contributii la salarizarea personalului neclerical	1.900.000	1.900.000	1.500.000	1.500.000	1.500.000	1.301.306	1.301.306	
			70			CHELTUIELI DE CAPITAL	7.774.000	7.774.000	5.827.000	5.827.000	5.827.000	5.746.437	5.746.437	
			71			TITLUL XIII ACTIVE NEFINANCIARE	1.670.000	1.670.000	1.670.000	1.670.000	1.670.000	366.024	366.024	
			71	01		Active fixe	1.670.000	1.670.000	1.670.000	1.670.000	1.670.000	366.024	366.024	
			71	01	01	Constructii	672.000	672.000	672.000	672.000	672.000	1.594	1.594	
			71	01	30	Alte active fixe (inclusiv reparatii capitale)	998.000	998.000	998.000	998.000	998.000	364.430	364.430	
			84			PLATI EFECTUATE IN ANII PRECEDENTI SI RECUPERATE IN ANUL CURENT						-382	-382	
			85			Titlul XIX PLATI EFECTUATE IN ANII PRECEDENTI SI RECUPERATE IN ANUL CURENT						-382	-382	
			85	01		PLATI EFECTUATE IN ANII PRECEDENTI SI RECUPERATE IN ANUL CURENT						-382	-382	
			85	01	01	PLATI EFECTUATE IN ANII PRECEDENTI SI RECUPERATE IN ANUL CURENT (SF)						-382	-382	
						ASIGURARI SI ASISTENTA SOCIALA	152.125.810	152.125.810	140.922.060	140.922.060	140.922.060	118.330.993	118.330.993	12.005.461
6802							152.125.810	152.125.810	140.922.060	140.922.060	140.922.060	118.330.993	118.330.993	12.005.461

Capi- tol	Sub- capi- tol	Pa- ra- graf	Gru- pa / Titlu	Ar- ti- col	Ali- ne- at	Denumire indicator	Credite de angajament		Credite bugetare			Angajamente legale	Plati efectuate	Angajamente legale de platit	Cheltuieli efective
							1	2	anuale aprobate la finele perioadei de raportare	3	4				
			A			B									
						internet	100.000	100.000	100.000	100.000	100.000	63.893	63.893	7=5-6	8
	20	01	30			Alte bunuri si servicii pentru intretinere si functionare	718.000	718.000	718.000	718.000	718.000	442.773	442.773		
	20	02				Reparatii curente	108.500	108.500	108.500	108.500	108.500	59.493	59.493		
	20	03				Hrana	1.640.000	1.640.000	1.640.000	1.640.000	1.640.000	1.008.160	1.008.160		
	20	03	01			Hrana pentru oameni	1.640.000	1.640.000	1.640.000	1.640.000	1.640.000	1.008.160	1.008.160		
	20	04				Medicamente si materiale sanitare	94.000	94.000	94.000	94.000	94.000	36.628	36.628		
	20	04	01			Medicamente	85.000	85.000	85.000	85.000	85.000	35.228	35.228		
	20	04	02			Materiale sanitare	9.000	9.000	9.000	9.000	9.000	1.400	1.400		
	20	05				Bunuri de natura obiectelor de inventar	403.300	403.300	403.300	403.300	403.300	59.397	59.397		
	20	05	01			Uniforme si echipament	210.000	210.000	210.000	210.000	210.000	4.017	4.017		
	20	05	03			Lenjerie si accesorii de pat	30.000	30.000	30.000	30.000	30.000				
	20	05	30			Alte obiecte de inventar	163.300	163.300	163.300	163.300	163.300	55.380	55.380		
	20	06				Deplasari, detasari, transferari	58.000	58.000	58.000	58.000	58.000	38.056	38.056		
	20	06	01			Deplasari interne, detasari, transferari	58.000	58.000	58.000	58.000	58.000	38.056	38.056		
	20	13				Pregatire profesionala	12.520	12.520	12.520	12.520	12.520	3.680	3.680		
	20	14				Protectia muncii	65.000	65.000	65.000	65.000	65.000	59.236	59.236		
	20	30				Alte cheltuieli	190.000	190.000	190.000	190.000	190.000	104.085	104.085		
	20	30	30			Alte cheltuieli cu bunuri si servicii	190.000	190.000	190.000	190.000	190.000	104.085	104.085		
	51					TITLUL VI TRANSFERURI INTRE UNITATI ALE ADMINISTRATIEI PUBLICE	2.271.000	2.271.000	2.271.000	2.271.000	2.271.000	1.703.250	1.703.250		
	51	01				Transferuri curente	2.271.000	2.271.000	2.271.000	2.271.000	2.271.000	1.703.250	1.703.250		
	51	01	39			Transferuri din bugetele locale pentru finantarea unitatilor de asistenta sociala si medico-sociale	2.271.000	2.271.000	2.271.000	2.271.000	2.271.000	1.703.250	1.703.250		
	57					TITLUL VIII ASISTENTA SOCIALA	103.142.550	103.142.550	103.142.550	103.142.550	103.142.550	74.896.293	74.896.293		
	57	02				Ajutoare sociale	103.142.550	103.142.550	103.142.550	103.142.550	103.142.550	74.896.293	74.896.293		

Capi- tol	Sub- capi- tol	Pa- ra- graf	Gru- pa / Titlu	Ar- ti- col	Alie- ne- at	Denumire indicator	Credite de angajament	Credite bugetare		Angajamente legale	Angajamente legale de platit	Plati efectuate	Cheltuieli efective	
								anuale aprobate la finele perioadei de raportare	trimestriale cumulate					
A							1	2	3	4	5	6	7=5-6	8
B														
	57	02	01			Ajutoare sociale in numerar	100.772.000	100.772.000	90.270.000	73.901.198	73.901.198	73.901.198		
	57	02	02			Ajutoare sociale in natura	2.370.550	2.370.550	2.236.550	995.095	995.095	995.095		
	59					TITLUL XI ALTE CHELTUIELI	1.310.300	1.310.300	1.310.300	839.417	839.417	839.417		
	59	11				Asociatii si fundatii	993.000	993.000	993.000	642.522	642.522	642.522		
	59	40				Sume aferente persoanelor cu handicap neincadrate	317.300	317.300	317.300	196.895	196.895	196.895		
	70					CHELTUIELI DE CAPITAL	2.174.260	2.174.260	2.174.260	164.101	164.101	164.101		
	71					TITLUL XIII ACTIVE NEFINANCIARE	2.174.260	2.174.260	2.174.260	164.101	164.101	164.101		
	71	01				Active fixe	2.174.260	2.174.260	2.174.260	164.101	164.101	164.101		
	71	01	01			Constructii	1.814.620	1.814.620	1.814.620	66	66	66		
	71	01	02			Masini, echipamente si mijloace de transport	286.350	286.350	286.350	148.851	148.851	148.851		
	71	01	03			Mobilier, aparatura bionica si alte active corporale	18.790	18.790	18.790	15.184	15.184	15.184		
	71	01	30			Alte active fixe	54.500	54.500	54.500					
	84					(inclusiv reparatii capitale) PLATI EFECTUATE IN ANII PRECEDENTI SI RECUPERATE IN ANUL CURENT			-52.024	-52.024	-52.024	-52.024		
	85					Titlul XIX PLATI EFECTUATE IN ANII PRECEDENTI SI RECUPERATE IN ANUL CURENT			-52.024	-52.024	-52.024	-52.024		
	85	01				Plati efectuate in anii precedenti si recuperate in anul curent			-52.024	-52.024	-52.024	-52.024		
	85	01	01			Plati efectuate in anii precedenti si recuperate in anul curent (SF)			-51.848	-51.848	-51.848	-51.848		
	85	01	02			Plati efectuate in anii precedenti si recuperate in anul curent (SD)			-176	-176	-176	-176		

Capi- tot	Sub- capi- tot	Pa- ra- graf	Gru- pa / Titlu	Ar- ti- col	Ali- ne- at	Denumire indicator	Credite de angajament	Credite bugetare		Angajamente legale	Angajamente legale de platit	Cheltuieli efective		
								anuale aprobat la finele perioadei de raportare	trimestriale cumulate					
A							1	2	3	4	5	6	7-5-6	8
8000	02					B								
						Partea V-a ACTIUNI ECONOMICE	49.785.100	49.785.100	38.931.900	38.931.900	19.636.720	19.636.720		
						ACTIUNI GENERALE ECONOMICE,								
						SI DE MUNCA	3.525.500	3.525.500	3.208.000	3.208.000	952.500	952.500		
			01			CHELTUIELI CURENTE	3.525.500	3.525.500	3.208.000	3.208.000	952.500	952.500		
			20			TITLUL II BUNURI SI SERVICII	2.255.500	2.255.500	2.255.500	2.255.500				
			20	02		Reparatii curente	2.255.500	2.255.500	2.255.500	2.255.500				
			55			TITLUL VII ALTE TRANSFERURI	1.270.000	1.270.000	952.500	952.500	952.500	952.500		
			55	01		A. Transferuri interne	1.270.000	1.270.000	952.500	952.500	952.500	952.500		
			55	01	42	Transferuri din bugetul local catre asociatiile de dezvoltare intercomuni- tare	1.270.000	1.270.000	952.500	952.500	952.500	952.500		
						TRANSPORTURI	46.049.900	46.049.900	35.693.900	35.693.900	18.654.220	18.654.220		
			01			CHELTUIELI CURENTE	24.580.000	24.580.000	16.599.000	16.599.000	8.990.319	8.990.319		
			20			TITLUL II BUNURI SI SERVICII	14.486.000	14.486.000	11.505.000	11.505.000	8.075.431	8.075.431		
			20	02		Reparatii curente	14.485.000	14.485.000	11.504.000	11.504.000	8.074.431	8.074.431		
			20	30		Alte cheltuieli	1.000	1.000	1.000	1.000	1.000	1.000		
			20	30	30	Alte cheltuieli cu bunuri si servicii	1.000	1.000	1.000	1.000	1.000	1.000		
			55			TITLUL VII ALTE TRANSFERURI	994.000	994.000	994.000	994.000	862.271	862.271		
			55	01		A. Transferuri interne	994.000	994.000	994.000	994.000	862.271	862.271		
			55	01	13	Programe de dezvoltare	994.000	994.000	994.000	994.000	862.271	862.271		
			58			TITLUL X PROIECTE CU FINANTARE DIN FONDURI EXTERNE NERAMBURSABILE								
						CADRULUI FINANCIAR 2014-2020	9.100.000	9.100.000	4.100.000	4.100.000	52.617	52.617		
			58	01		Programe din Fondul European de Dezvoltare Regionala (FEDR)	9.100.000	9.100.000	4.100.000	4.100.000	52.617	52.617		
			58	01	01	Finantarea nationala	1.620.000	1.620.000	670.000	670.000	23.818	23.818		
			58	01	02	Finantarea externa nerambursabila	7.480.000	7.480.000	3.430.000	3.430.000	28.799	28.799		

Capi- tol	Sub- capi- tol	Pa- ra- graf	Gru- pa / Titlu	Ar- ti- col	Ali- ne- at	Denumire indicator	Credite de angajament	Credite bugetare		Angajamente bugetare	Angajamente legale	Plati efectuate	Angajamente legale de platit	Cheltuieli efective
								anuale aprobate la finele perioadei de raportare	trimestriale cumulate					
A						B	I	2	3	4	5	6	7=5-6	8
			70			CHELTUIELI DE CAPITAL	11.969.900	11.969.900	11.969.900	11.969.900	2.561.238	2.561.238	2.561.238	8
			71			TITLUL XIII ACTIVE NEFINANCIARE	11.969.900	11.969.900	11.969.900	11.969.900	2.561.238	2.561.238	2.561.238	
			71	01		Active fixe	11.969.900	11.969.900	11.969.900	11.969.900	2.561.238	2.561.238	2.561.238	
			71	01	01	Constructii	8.777.200	8.777.200	8.777.200	8.777.200	1.058.680	1.058.680	1.058.680	
			71	01	30	Alte active fixe (inclusiv reparatii capitale)	3.192.700	3.192.700	3.192.700	3.192.700	1.502.558	1.502.558	1.502.558	
			79			OPERATUNI FINANCIARE	9.500.000	9.500.000	7.125.000	7.125.000	7.102.663	7.102.663	7.102.663	
			81			TITLUL XVII RAMBURSARI DE CREDITE	9.500.000	9.500.000	7.125.000	7.125.000	7.102.663	7.102.663	7.102.663	
			81	02		Rambursari de credite interne	9.500.000	9.500.000	7.125.000	7.125.000	7.102.663	7.102.663	7.102.663	
			81	02	05	Rambursari de credite aferente datoriei publice interne locale	9.500.000	9.500.000	7.125.000	7.125.000	7.102.663	7.102.663	7.102.663	
8702						ALTE ACTIUNI ECONOMICE	209.700	209.700	30.000	30.000	30.000	30.000	30.000	
			01			CHELTUIELI CURENTE	40.000	40.000	30.000	30.000	30.000	30.000	30.000	
			55			TITLUL VII ALTE TRANSFERURI	40.000	40.000	30.000	30.000	30.000	30.000	30.000	
			55	01		A. Transferuri interne	40.000	40.000	30.000	30.000	30.000	30.000	30.000	
			55	01	18	Alte transferuri curente interne	40.000	40.000	30.000	30.000	30.000	30.000	30.000	
			70			CHELTUIELI DE CAPITAL	169.700	169.700	169.700	169.700	30.000	30.000	30.000	
			71			TITLUL XIII ACTIVE NEFINANCIARE	169.700	169.700	169.700	169.700	30.000	30.000	30.000	
			71	01		Active fixe	169.700	169.700	169.700	169.700	30.000	30.000	30.000	
			71	01	30	Alte active fixe (inclusiv reparatii capitale)	169.700	169.700	169.700	169.700	30.000	30.000	30.000	

PRESEDINTE,
Mircea Flaviu Bobora

SECRETAR AL JUDETULUI,
Mariana Daniela Birsoan



U.A.T. JUDEȚUL HUNEDOARA

CONTUL DE EXECUȚIE AL BUGETULUI LOCAL - CHELTUIELI
SECTIUNEA DE FUNCȚIONARE
30.09.2018

Anexa nr. 2/1
la Hotărârea nr. 25/2018
a Consiliului Județean Hunedoara

Capi- tol	Sub- capitol	Pa- ra- graf	Ar- ti- col	Al- ne- at	Denumire indicator	Credite de angajament	Credite bugetare			Angajamente legale	Plati efectuate	Angajamente legale de platit	Cheltuieli efective
							anuale aprobat la finele perioadei de raportare	trimestriale cumulate	4				
A						1	2	3	4	5	6	7=5-6	8
5002					TOTAL CHELTUIELI	266.077.450	266.177.450	233.497.380	238.030.847	204.002.883	186.313.088	17.689.795	
	01				CHELTUIELI CURENTE	256.577.450	256.677.450	226.372.380	230.987.380	196.981.753	179.291.958	17.689.795	
	10	01			TITLUL I CHELTUIELI DE PERSONAL	55.957.880	55.957.880	51.242.880	55.957.880	55.957.880	38.268.085	17.689.795	
	10	01	01		Cheltuieli salariale in bani	54.004.760	54.004.760	49.394.760	54.004.760	54.004.760	36.731.174	17.273.586	
	10	01	01	01	Salarii de baza	52.002.660	52.002.660	47.702.660	52.002.660	52.002.660	35.334.774	16.667.886	
	10	01	01	06	Alte sponuri	614.000	614.000	614.000	614.000	614.000	425.287	188.713	
	10	01	12		Indemnizatii platite unor persoane din afara unitatii	681.500	681.500	541.500	681.500	681.500	512.506	168.994	
	10	01	13		Indemnizatii de delegare	21.600	21.600	21.600	21.600	21.600	9.725	11.875	
	10	01	30		Alte drepturi salariale in bani	685.000	685.000	515.000	685.000	685.000	448.882	236.118	
	10	03	03		Contributii	1.953.120	1.953.120	1.848.120	1.953.120	1.953.120	1.536.911	416.209	
	10	03	01		Contributii de asigurari sociale de stat	543.370	543.370	543.370	543.370	543.370	543.073	297	
	10	03	02		Contributii de asigurari de somaj	16.970	16.970	16.970	16.970	16.970	16.946	24	
	10	03	03		Contributii de asigurari sociale de sanatate	178.820	178.820	178.820	178.820	178.820	178.421	399	
	10	03	04		Contributii de asigurari pentru accidente de munca si boli profesionale	5.490	5.490	5.490	5.490	5.490	5.384	106	
	10	03	06		Contributii pentru concedii si indemnizatii	38.070	38.070	38.070	38.070	38.070	37.571	499	
	10	03	07		Contributia asiguratorie pentru munca	1.170.400	1.170.400	1.065.400	1.170.400	1.170.400	755.516	414.884	
	20				TITLUL II BUNURI SI SERVICII	32.090.310	32.090.310	27.043.490	27.043.490	17.514.714	17.514.714		
	20	01			Bunuri si servicii	10.293.990	10.293.990	8.610.670	8.610.670	6.687.215	6.687.215		
	20	01	01		Furnituri de birou	115.000	115.000	86.000	86.000	51.970	51.970		
	20	01	02		Materiale pentru curatenie	402.000	402.000	377.000	377.000	287.339	287.339		
	20	01	03		Incalzit, iluminat si forta motrica	2.428.870	2.428.870	2.229.870	2.229.870	1.411.266	1.411.266		
	20	01	04		Apa, canal si salubritate	278.900	278.900	257.900	257.900	174.868	174.868		

Capi- tot	Sub- capi- tot	Pa- ra- graf	Gru- pa / Titlu col	Ar- ti- col	Al- ne- at	Denumire indicator	Credite de angajament		Credite bugetare		Angajamente legale	Plati efectuate	Angajamente legale de platit	Cheltuieli efective
							1	2	3	4				
A						B								
	20	01	05			Carburanti si lubrifianti	617.100	617.100	517.600	517.600	402.132	402.132	402.132	402.132
	20	01	06			Piese de schimb	105.500	105.500	83.500	83.500	59.252	59.252	59.252	59.252
	20	01	07			Transport	187.000	187.000	145.000	145.000	108.423	108.423	108.423	108.423
	20	01	08			Posta, telecomunicatii, radio, tv, internet	367.300	367.300	306.500	306.500	226.403	226.403	226.403	226.403
	20	01	09			Materiale si prestari de servicii cu caracter functional	266.000	266.000	195.000	195.000	171.922	171.922	171.922	171.922
	20	01	30			Alte bunuri si servicii pentru intretinere si functionare	5.526.320	5.526.320	4.412.300	4.412.300	3.793.640	3.793.640	3.793.640	3.793.640
	20	02				Reparatii curente	16.963.000	16.963.000	13.982.000	13.982.000	8.133.924	8.133.924	8.133.924	8.133.924
	20	03				Hrana	2.115.800	2.115.800	1.990.800	1.990.800	1.269.748	1.269.748	1.269.748	1.269.748
	20	03	01			Hrana pentru oameni	2.115.800	2.115.800	1.990.800	1.990.800	1.269.748	1.269.748	1.269.748	1.269.748
	20	04				Medicamente si materiale sanitare	103.000	103.000	99.000	99.000	38.175	38.175	38.175	38.175
	20	04	01			Medicamente	85.600	85.600	85.600	85.600	35.827	35.827	35.827	35.827
	20	04	02			Materiale sanitare	16.000	16.000	13.000	13.000	2.347	2.347	2.347	2.347
	20	04	04			Dezinfectanti	1.400	1.400	400	400	1	1	1	1
	20	05				Bunuri de natura obiectelor de inventar	586.000	586.000	555.000	555.000	188.830	188.830	188.830	188.830
	20	05	01			Uniforme si echipament	214.000	214.000	210.000	210.000	4.017	4.017	4.017	4.017
	20	05	03			Lenjerie si accesorii de pat	40.000	40.000	32.000	32.000	307	307	307	307
	20	05	30			Alte obiecte de inventar	332.000	332.000	313.000	313.000	184.506	184.506	184.506	184.506
	20	06				Deplasari, detasari, transferari	451.800	451.800	395.800	395.800	215.302	215.302	215.302	215.302
	20	06	01			Deplasari interne, detasari, transferari	281.800	281.800	225.800	225.800	137.529	137.529	137.529	137.529
	20	06	02			Deplasari in strainatate	170.000	170.000	170.000	170.000	77.773	77.773	77.773	77.773
	20	11				Carti, publicatii si materiale documentare	17.000	17.000	15.000	15.000	2.260	2.260	2.260	2.260
	20	13				Pregatire profesionala	58.520	58.520	37.020	37.020	12.402	12.402	12.402	12.402
	20	14				Protectia muncii	86.000	86.000	75.900	75.900	70.125	70.125	70.125	70.125

Capi- tol	Sub- capi- tol	Pa- ra- gra- ful	Ar- ti- col	Al- ne- at	Denumire indicator	Credite de angajament	Credite bugetare		Angajamente legale	Plati efectuate	Angajamente legale de platit	Cheltuieli efective
							anuale aprobrate la finele perioadei de raportare	trimestriale cumulate				
A			B			1	2	3	4	5	6	8
20	19				Contributi ale administratiei publice locale la realizarea unor lucrari si servicii de interes public local, in baza unor conventii sau contracte de asociere	185.000	185.000	185.000	185.000	153.074	153.074	
20	24				Comisioane si alte costuri aferente imprumuturilor	300.000	300.000	300.000	300.000	186.777	186.777	
20	24	02			Comisioane si alte costuri aferente imprumuturilor interne	300.000	300.000	300.000	300.000	186.777	186.777	
20	30				Alte cheltuieli	930.200	930.200	797.300	797.300	556.882	556.882	
20	30	01			Reclama si publicitate	160.000	160.000	120.000	120.000	94.629	94.629	
20	30	02			Protocol si reprezentare	346.000	346.000	281.000	281.000	250.561	250.561	
20	30	03			Prime de asigurare non-viata	35.000	35.000	25.000	25.000	16.830	16.830	
20	30	30			Alte cheltuieli cu bunuri si servicii	389.200	389.200	371.300	371.300	194.862	194.862	
30					TITLUL III DOBANZI	3.000.000	3.000.000	2.250.000	2.250.000	1.928.460	1.928.460	
30	01				Dobanzi aferente datoriei publice interne	3.000.000	3.000.000	2.250.000	2.250.000	1.928.460	1.928.460	
30	01	01			Dobanzi aferente datoriei publice interne directe	3.000.000	3.000.000	2.250.000	2.250.000	1.928.460	1.928.460	
50					TITLUL V FONDURI DE REZERVA	100.000	100.000	100.000	100.000			
50	04				Fond de rezerva bugetara la dispozitia autoritatilor locale	100.000	100.000	100.000	100.000			
51					TITLUL VI TRANSFERURI INTRE UNITATI ALE ADMINISTRATIEI PUBLICE	37.735.200	37.735.200	33.435.250	33.435.250	32.057.167	32.057.167	
51	01				Transferuri curente	37.735.200	37.735.200	33.435.250	33.435.250	32.057.167	32.057.167	
51	01	01			Transferuri catre institutii publice	27.018.000	27.018.000	23.351.500	23.351.500	23.336.500	23.336.500	
51	01	39			Transferuri din bugetele locale pentru finantarea unitatilor de asistenta sociala si medico-sociale	3.252.000	3.252.000	2.447.250	2.447.250	2.269.250	2.269.250	

Capi- tol	Sub- capi- tol	Pa- ra- gra- ful	Ar- ti- col	Al- tit- ol	Denumire indicator	Credite de angajament	Credite bugetare		Angajamente bugetare	Angajamente legale	Plati efectuate	Angajamente legale de platit	Cheltuieli efective	
							anuale aprobat la finele perioadei de raportare	trimestriale cumulate						
A				B				1	2	3	4	5	6	8
	51	01	46		Transferuri din bugetele locale pentru finantarea cheltuielilor curente din domeniul sanatatii	6.500.000	6.500.000	6.450.000	6.450.000	5.264.917	5.264.917	7=5-6	8	
	51	01	60		Transferuri din bugetul judetului pentru clasele de invatamant special organizate in cadrul unitatilor de invatamant in masa	965.200	965.200	1.186.500	1.186.500	1.186.500	1.186.500			
	55				TITLUL VII ALTE TRANSFERURI	1.797.080	1.797.080	1.413.580	1.413.580	1.413.563	1.413.563			
	55	01			A. Transferuri interne	1.777.080	1.777.080	1.393.580	1.393.580	1.393.563	1.393.563			
	55	01	18		Alte transferuri curente interne	1.555.180	1.555.180	1.171.680	1.171.680	1.171.680	1.171.680			
	55	01	65		Sume reprezentand contributia unitatilor administrativ-teritoriale la Fondul IID	221.900	221.900	221.900	221.900	221.883	221.883			
	55	02			B. Transferuri curente in strainatate (catre organizatii internationale)	20.000	20.000	20.000	20.000	20.000	20.000			
	55	02	01		Contributii si cotizatii la organisme internationale	20.000	20.000	20.000	20.000	20.000	20.000			
	57				TITLUL VIII ASISTENTA SOCIALA	112.428.350	112.428.350	100.242.350	100.242.350	78.980.145	78.980.145			
	57	02			Ajutoare sociale	112.428.350	112.428.350	100.242.350	100.242.350	78.980.145	78.980.145			
	57	02	01		Ajutoare sociale in numerar	101.043.800	101.043.800	90.391.800	90.391.800	73.989.833	73.989.833			
	57	02	02		Ajutoare sociale in natura	11.384.550	11.384.550	9.850.550	9.850.550	4.990.312	4.990.312			
	59				TITLUL XI ALTE CHELTUIELI	13.568.650	13.568.630	10.644.830	10.644.830	9.129.824	9.129.824			
	59	01			Burse	350.000	350.000	223.200	223.200	182.100	182.100			
	59	11			Asociatii si fundatii	2.093.000	2.093.000	2.093.000	2.093.000	1.316.708	1.316.708			
	59	12			Sustinerea cultelor	1.900.000	1.900.000	1.500.000	1.500.000	1.301.306	1.301.306			
	59	15			Contributii la salarizarea personalului neclerical	7.774.000	7.774.000	5.827.000	5.827.000	5.746.437	5.746.437			

Capi- tol	Sub- capi- tol	Pa- ra- gra- ful	Gru- pa / Titlu col	Ali- ne- at	Denumire indicator	Credite de angajament	Credite bugetare		Angajamente legale	Plati efectuate	Angajamente legale de platit	Cheltuieli efective	
							anuale aprobate la finele perioadei de raportare	trimestriale cumulate					
A						1	2	3	4	5	6	7=5-6	8
	59	17			Despagubiri civile	850.000	850.000	450.000	450.000	219.291	219.291		
	59	22			Actiuni cu caracter stiintific si social-cultural	60.000	60.000	60.000	60.000	53.000	53.000		
	59	40			Sume aferente persoanelor cu handicap neincadrate	541.630	541.630	491.630	491.630	310.982	310.982		
	79				OPERATIUNI FINANCIARE	9.500.000	9.500.000	7.125.000	7.125.000	7.102.663	7.102.663		
	81				TITLUL XVII RAMBURSARI DE CREDITE	9.500.000	9.500.000	7.125.000	7.125.000	7.102.663	7.102.663		
	81	02			Rambursari de credite interne	9.500.000	9.500.000	7.125.000	7.125.000	7.102.663	7.102.663		
	81	02	05		Rambursari de credite aferente datoriei publice interne locale	9.500.000	9.500.000	7.125.000	7.125.000	7.102.663	7.102.663		
	84				PLATI EFECTUATE IN ANII PRECEDENTI SI RECUPERATE IN ANUL CURENT					-81.533	-81.533		
	85				Titlul XIX PLATI EFECTUATE IN ANII PRECEDENTI SI RECUPERATE IN ANUL CURENT					-81.533	-81.533		
	85	01			Plati efectuate in anii precedenti si recuperate in anul curent					-81.533	-81.533		
	85	01	01		Plati efectuate in anii precedenti si recuperate in anul curent (SF)					-81.533	-81.533		
5100	02				Partea I-a SERVICII PUBLICE GENERALE	36.710.500	36.810.500	28.200.430	32.797.858	31.274.632	25.590.318	5.684.334	
5102					AUTORITATI PUBLICE SI ACTIUNI EXTERNE	26.990.500	26.990.500	20.385.430	25.094.789	23.893.123	18.208.789	5.684.334	
	01				CHELTUIELI CURENTE	26.990.500	26.990.500	20.385.430	25.100.430	23.898.764	18.214.430	5.684.334	
	10				TITLUL I CHELTUIELI DE PERSONAL	18.431.500	18.431.500	13.716.500	18.431.500	18.431.500	12.747.166	5.684.334	
	10	01			Cheltuieli salariale in bani	17.765.500	17.765.500	13.155.500	17.765.500	17.765.500	12.261.841	5.503.659	
	10	01	01		Salarii de baza	16.445.500	16.445.500	12.145.500	16.445.500	16.445.500	11.329.663	5.115.837	
	10	01	12		Indemnizatii platite unor persoane din afara unitatii	615.000	615.000	475.000	615.000	615.000	473.758	141.242	

Capi- tot	Sub- capi- tot	Pa- ra- gra- f	Gru- pa / Titlu	Ar- ti- col	Al- ne- at	Denumire indicator	Credite de angajament	Credite bugetare		Angajamente legale	Plati efectuate	Angajamente legale de platit	Cheltuieli efective	
								anuale aprobrate la finele perioadei de raportare	trimestriale cumulate					
A						B	1	2	3	4	5	6	7=5-6	8
	10	01	13			Indemnizatii de delegare	20.000	20.000	20.000	20.000	9.538	10.462		
	10	01	30			Alte drepturi salariale in bani	685.000	685.000	515.000	685.000	448.882	236.118		
	10	03				Contributii	666.000	666.000	361.000	666.000	485.325	180.675		
	10	03	01			Contributii de asigurari sociale de stat	159.000	159.000	159.000	159.000	158.704	296		
	10	03	02			Contributii de asigurari de somaj	5.000	5.000	5.000	5.000	4.987	13		
	10	03	03			Contributii de asigurari sociale de sanatate	53.000	53.000	53.000	53.000	52.609	391		
	10	03	04			Contributii de asigurari pentru accidente de munca si boli profesionale	1.600	1.600	1.600	1.600	1.503	97		
	10	03	06			Contributii pentru concedii si indemnizatii	17.500	17.500	17.500	17.500	17.006	494		
	10	03	07			Contributia asiguratorie pentru munca	429.900	429.900	324.900	429.900	250.516	179.384		
	20					TITLUL II BUNURI SI SERVICII	7.350.820	7.350.820	5.930.000	5.930.000	5.026.278			
	20	01				Bunuri si servicii	5.672.320	5.672.320	4.416.500	4.416.500	4.065.366			
	20	01	01			Furnituri de birou	50.000	50.000	38.000	38.000	19.433			
	20	01	02			Materiale pentru curatenie	65.000	65.000	53.000	53.000	48.675			
	20	01	03			Incalzit, iluminat si forta motrica	500.000	500.000	400.000	400.000	278.606			
	20	01	04			Apa, canal si salubritate	55.000	55.000	42.000	42.000	34.664			
	20	01	05			Carburanti si lubrifianti	200.000	200.000	200.000	200.000	183.031			
	20	01	06			Piese de schimb	10.000	10.000	10.000	10.000	7.890			
	20	01	08			Posta, telecomunicatii, radio, tv, internet	200.000	200.000	150.000	150.000	122.690			
	20	01	09			Materiale si prestari de servicii cu caracter functional	193.500	193.500	143.500	143.500	127.279			
	20	01	30			Alte bunuri si servicii pentru intretinere si functionare	4.398.820	4.398.820	3.380.000	3.380.000	3.243.098			

Capi- tol	Sub- capitol graf	Pa- ra- gra- ful	Gru- pa / Titlu col	Ar- ti- col	Ali- ne- at	Denumire indicator	Credite de angajament	Credite bugetare			Angajamente legale	Plati efectuate	Angajamente legale de platit	Cheltuieli efective
								anuale aprobate la finele perioadei de raportare	trimestriale cumulate					
A							1	2	3	4	5	6	7=5-6	8
			55	01		A. Transferuri interne	15.000	15.000	15.000	15.000	15.000	15.000	15.000	
			55	01	18	Alte transferuri curente interne	15.000	15.000	15.000	15.000	15.000	15.000	15.000	
			84			PLATI EFECTUATE IN ANII PRECEDENTI SI RECUPERATE IN ANUL CURENT								
			85			Titlul XIX PLATI EFECTUATE IN ANII PRECEDENTI SI RECUPERATE IN ANUL CURENT								
			85	01		Plati efectuate in anii precedenti si recuperate in anul curent								
			85	01	01	Plati efectuate in anii precedenti si recuperate in anul curent (SF)								
5502						TRANZACTII PRIVIND DATORIA PUBLICA SI IMPRUMUTURI	3.000.000	3.000.000	2.250.000	2.250.000	2.250.000	2.250.000	1.928.460	
			01			CHELTUIELI CURENTE	3.000.000	3.000.000	2.250.000	2.250.000	2.250.000	2.250.000	1.928.460	
			30			TITLUL III DOBANZI	3.000.000	3.000.000	2.250.000	2.250.000	2.250.000	2.250.000	1.928.460	
			30	01		Dobanzi aferente datoriei publice interne	3.000.000	3.000.000	2.250.000	2.250.000	2.250.000	2.250.000	1.928.460	
			30	01	01	Dobanzi aferente datoriei publice interne directe	3.000.000	3.000.000	2.250.000	2.250.000	2.250.000	2.250.000	1.928.460	
6000	02					Partea II-a APARARE, ORDINE PUBLICA SI SIGURANTA NATIONALA	205.000	205.000	158.800	158.800	158.800	158.800	110.967	
6002						APARARE	200.000	200.000	153.800	153.800	153.800	153.800	105.967	
			01			CHELTUIELI CURENTE	200.000	200.000	153.800	153.800	153.800	153.800	105.967	
			20			TITLUL II BUNURI SI SERVICII	200.000	200.000	153.800	153.800	153.800	153.800	105.967	
			20	01		Bunuri si servicii	162.600	162.600	118.300	118.300	118.300	118.300	96.292	
			20	01	01	Furnituri de birou	11.000	11.000	8.000	8.000	8.000	8.000	7.565	
			20	01	02	Materiale pentru curatenie	6.000	6.000	4.500	4.500	4.500	4.500	3.299	
			20	01	03	Incalzit, iluminat si forta motrica	43.000	43.000	27.000	27.000	27.000	27.000	26.232	

Capi- tol	Sub- capitol	Pa- ra- graf	Gr- pa / Titlu	Al- ne- at	Denumire indicator	Credite de angajament	Credite bugetare		Angajamente bugetare	Angajamente legale	Plati efectuate	Angajamente legale de platit	Cheltuieli efective
							anuale aprobate la finele perioadei de raportare	trimestriale cumulate					
A					B	1	2	3	4	5	6	7=5-6	8
	20	01	04		Apa, canal si salubritate	12.900	12.900	10.900	10.900	8.740	8.740	8.740	8.740
	20	01	05		Carburanti si lubrifianti	17.100	17.100	13.600	13.600	10.132	10.132	10.132	10.132
	20	01	06		Piese de schimb	10.500	10.500	7.500	7.500	1.751	1.751	1.751	1.751
	20	01	08		Posta, telecomunicatii, radio, tv, internet	7.100	7.100	5.300	5.300	4.984	4.984	4.984	4.984
	20	01	09		Materiale si prestari de servicii cu caracter functional	28.500	28.500	22.500	22.500	19.466	19.466	19.466	19.466
	20	01	30		Alte bunuri si servicii pentru intretinere si functionare	26.500	26.500	19.000	19.000	14.123	14.123	14.123	14.123
	20	02			Reparatii curente	18.000	18.000	18.000	18.000				
	20	05			Bunuri de natura obiectelor de inventar	9.900	9.900	9.900	9.900	7.265	7.265	7.265	7.265
	20	05	30		Alte obiecte de inventar	9.900	9.900	9.900	9.900	7.265	7.265	7.265	7.265
	20	30			Alte cheltuieli	9.500	9.500	7.600	7.600	2.410	2.410	2.410	2.410
	20	30	30		Alte cheltuieli cu bunuri si servicii	9.500	9.500	7.600	7.600	2.410	2.410	2.410	2.410
6102					ORDINE PUBLICA SI SIGURANTA NATIONALA	5.000	5.000	5.000	5.000	5.000	5.000	5.000	5.000
	01				CHELTUIELI CURENTE	5.000	5.000	5.000	5.000	5.000	5.000	5.000	5.000
	55				TITLUL VII ALTE TRANSFERURI	5.000	5.000	5.000	5.000	5.000	5.000	5.000	5.000
	55	01			A. Transferuri interne	5.000	5.000	5.000	5.000	5.000	5.000	5.000	5.000
	55	01	18		Alte transferuri curente interne	5.000	5.000	5.000	5.000	5.000	5.000	5.000	5.000
6500	02				Partea III-a CHELTUIELI SOCIAL-CULTURALE	202.408.550	202.408.550	183.810.750	183.746.789	157.179.826	145.174.365	12.003.461	12.003.461
6502					INVATAMANT	12.452.000	12.452.000	10.457.700	10.445.969	6.491.724	6.491.724	6.491.724	6.491.724
	01				CHELTUIELI CURENTE	12.452.000	12.452.000	10.457.700	10.457.700	6.503.455	6.503.455	6.503.455	6.503.455
	20				TITLUL II BUNURI SI SERVICII	1.826.670	1.826.670	1.287.870	1.287.870	1.026.681	1.026.681	1.026.681	1.026.681
	20	01			Bunuri si servicii	1.079.070	1.079.070	755.870	755.870	633.255	633.255	633.255	633.255
	20	01	01		Furnituri de birou	37.000	37.000	23.000	23.000	17.950	17.950	17.950	17.950
	20	01	02		Materiale pentru curatenie	33.000	33.000	21.500	21.500	17.020	17.020	17.020	17.020
	20	01	03		Incalzit, iluminat si forta motrica	247.870	247.870	164.870	164.870	158.006	158.006	158.006	158.006

Capi- tot	Sub- capi- tot	Pa- ra- graf	Gru- pa / Titlu	Al- ue- at	Denumire indicator	Credite de angajament	Credite bugetare		Angajamente legale	Plati efectuate	Angajamente legale de platit	Cheltuieli efective
							anuale aprobrate la finele perioadei de raportare	trimestriale cumulate				
A					B	I	2	3	4	5	6	8
	20	01	04		Apa, canal si salubritate	21.000	21.000	15.000	15.000	10.658	10.658	
	20	01	05		Carburanti si lubrifianti	231.000	231.000	135.000	135.000	125.389	125.389	
	20	01	06		Piese de schimb	85.000	85.000	66.000	66.000	49.611	49.611	
	20	01	07		Transport	187.000	187.000	145.000	145.000	108.423	108.423	
	20	01	08		Posta, telecomunicatii, radio, tv, internet	60.200	60.200	51.200	51.200	34.836	34.836	
	20	01	09		Materiale si prestari de servicii cu caracter functional	44.000	44.000	29.000	29.000	25.177	25.177	
	20	01	30		Alte bunuri si servicii pentru intretinere si functionare	133.000	133.000	105.300	105.300	86.185	86.185	
	20	03			Hrana	475.800	475.800	350.800	350.800	261.588	261.588	
	20	03	01		Hrana pentru oameni	475.800	475.800	350.800	350.800	261.588	261.588	
	20	04			Medicamente si materiale sanitare	9.000	9.000	5.000	5.000	1.547	1.547	
	20	04	01		Medicamente	600	600	600	600	599	599	
	20	04	02		Materiale sanitare	7.000	7.000	4.000	4.000	947	947	
	20	04	04		Dezinfectanti	1.400	1.400	400	400	1	1	
	20	05			Bunuri de natura obiectelor de inventar	61.300	61.300	30.300	30.300	16.020	16.020	
	20	05	01		Uniforme si echipament	4.000	4.000					
	20	05	03		Lenjerie si accesorii de pat	10.000	10.000	2.000	2.000	307	307	
	20	05	30		Alte obiecte de inventar	47.300	47.300	28.300	28.300	15.713	15.713	
	20	06			Deplasari, detasari, transferari	23.800	23.800	17.800	17.800	12.558	12.558	
	20	06	01		Deplasari interne, detasari, transferari	23.800	23.800	17.800	17.800	12.558	12.558	
	20	11			Carti, publicatii si materiale documentare	7.000	7.000	5.000	5.000	332	332	
	20	13			Pregatire profesionala	41.000	41.000	19.500	19.500	8.722	8.722	
	20	14			Protectia muncii	21.000	21.000	10.900	10.900	10.889	10.889	
	20	19			Contributii ale administratiei publice							

Capi- tol	Sub- capi- tol	Pa- ra- gra- ful	Ar- ti- col	Ali- ne- at	Denumire indicator	Credite de angajament	Credite bugetare		Angajamente bugetare	Angajamente legale	Plati efectuate	Angajamente legale de platit	Cheltuieli efective
							anuale aprobrate la finele perioadei de raportare	trimestriale cumulate					
A					B	1	2	3	4	5	6	7=5-6	8
					locale la realizarea unor lucrari si servicii de interes public local, in baza unor conventii sau contracte de asociere	50.000	50.000	50.000	50.000	50.000	50.000	50.000	
	20	30			Alte cheltuieli	58.700	58.700	42.700	42.700	31.770	31.770	31.770	
	20	30	30		Alte cheltuieli cu bunuri si servicii	58.700	58.700	42.700	42.700	31.770	31.770	31.770	
	51				TITLUL VI TRANSFERURI INTRE UNITATI ALE ADMINISTRATIEI PUBLICE	965.200	965.200	1.186.500	1.186.500	1.186.500	1.186.500	1.186.500	
	51	01			Transferuri curente	965.200	965.200	1.186.500	1.186.500	1.186.500	1.186.500	1.186.500	
	51	01	60		Transferuri din bugetul judetului pentru clasele de invatamant special organizate in cadrul unitatilor de invatamant in masa	965.200	965.200	1.186.500	1.186.500	1.186.500	1.186.500	1.186.500	
	57				TITLUL VIII ASISTENTA SOCIALA	9.285.800	9.285.800	7.735.800	7.735.800	4.083.852	4.083.852	4.083.852	
	57	02			Ajutoare sociale	9.285.800	9.285.800	7.735.800	7.735.800	4.083.852	4.083.852	4.083.852	
	57	02	01		Ajutoare sociale in numerar	271.800	271.800	121.800	121.800	88.635	88.635	88.635	
	57	02	02		Ajutoare sociale in natura	9.014.000	9.014.000	7.614.000	7.614.000	3.995.217	3.995.217	3.995.217	
	59				TITLUL XI ALTE CHELTUIELI	374.330	374.330	247.530	247.530	206.422	206.422	206.422	
	59	01			Burse	350.000	350.000	223.200	223.200	182.100	182.100	182.100	
	59	40			Sume aferente persoanelor cu handicap neincadrate	24.330	24.330	24.330	24.330	24.322	24.322	24.322	
	84				PLATI EFECTUATE IN ANII PRECEDENTI SI RECUPERATE IN ANUL CURENT					-11.731	-11.731	-11.731	
	85				Titlul XIX PLATI EFECTUATE IN ANII PRECEDENTI SI RECUPERATE IN ANUL CURENT					-11.731	-11.731	-11.731	
	85	01			Plati efectuate in anii precedenti si recuperate in anul curent					-11.731	-11.731	-11.731	

Capi- tol	Sub- cap- itol	Pa- ra- graf	Gr- pa / Titlu	Ar- ti- col	Al- ne- at	Denumire indicator	Credite de angajament	Credite bugetare		Angajamente bugetare	Angajamente legale	Plati efectuate	Angajamente legale de platit	Cheltuieli efective
								anuale aprobrate la finele perioadei de raportare	trimestriale cumulate					
A						B	1	2	3	4	5	6	7=5-6	8
6602	85	01	01			Plati efectuate in anii precedenti si recuperate in anul curent (SF)				-11.731	-11.731	-11.731		
						SANATATE	8.873.000	8.873.000	8.238.000	8.238.000	6.874.917	6.874.917		
						CHELTUIELI CURENTE	8.873.000	8.873.000	8.238.000	8.238.000	6.874.917	6.874.917		
						TITLUL VI TRANSFERURI INTRE UNITATI ALE ADMINISTRATIEI PUBLICE	7.481.000	7.481.000	7.194.000	7.194.000	5.830.917	5.830.917		
						Transferuri curente	7.481.000	7.481.000	7.194.000	7.194.000	5.830.917	5.830.917		
						Transferuri din bugetele locale pentru finantarea unitatilor de asistenta sociala si medico-sociale	981.000	981.000	744.000	744.000	566.000	566.000		
						Transferuri din bugetele locale pentru finantarea cheltuielilor curente din domeniul sanatatii	6.500.000	6.500.000	6.450.000	6.450.000	5.264.917	5.264.917		
						TITLUL VII ALTE TRANSFERURI	1.392.000	1.392.000	1.044.000	1.044.000	1.044.000	1.044.000		
						A. Transferuri interne	1.392.000	1.392.000	1.044.000	1.044.000	1.044.000	1.044.000		
						Alte transferuri curente interne	1.392.000	1.392.000	1.044.000	1.044.000	1.044.000	1.044.000		
						CULTURA, RECREERE SI RELIGIE	31.132.000	31.132.000	26.367.250	26.367.250	25.646.117	25.646.117		
						CHELTUIELI CURENTE	31.132.000	31.132.000	26.367.250	26.367.250	25.646.499	25.646.499		
						TITLUL II BUNURI SI SERVICII	20.000	20.000	20.000	20.000	19.320	19.320		
						Contributii ale administratiei publice locale la realizarea unor lucrari si servicii de interes public local, in baza unor conventii sau contracte de asociere	20.000	20.000	20.000	20.000	19.320	19.320		
						TITLUL VI TRANSFERURI INTRE UNITATI ALE ADMINISTRATIEI PUBLICE	20.313.000	20.313.000	17.901.500	17.901.500	17.886.500	17.886.500		
						Transferuri curente	20.313.000	20.313.000	17.901.500	17.901.500	17.886.500	17.886.500		
						Transferuri catre institutiile publice	20.313.000	20.313.000	17.901.500	17.901.500	17.886.500	17.886.500		

Capi- tol	Sub- capi- tol	Pa- ra- gra- ful	Ar- ti- col	Al- ne- at	Denumire indicator	Credite de angajament	Credite bugetare		Angajamente bugetare	Angajamente legale	Plati efectuate	Angajamente legale de platit	Cheltuieli efective
							anuale aprobat la finele perioadei de raportare	trimestriale cumulate					
A					B	1	2	3	4	5	6	7=5-6	8
					TITLUL VII ALTE TRANSFERURI								
					A. Transferuri interne	25.000	25.000	18.750	18.750	18.750	18.750	18.750	18.750
					55 01 Alte transferuri curente interne	25.000	25.000	18.750	18.750	18.750	18.750	18.750	18.750
					TITLUL XI ALTE CHELTUIELI	10.774.000	10.774.000	8.427.000	8.427.000	7.721.929	7.721.929	7.721.929	7.721.929
					59 11 Asociatii si fundatii	1.100.000	1.100.000	1.100.000	1.100.000	674.186	674.186	674.186	674.186
					59 12 Susinerea cultelor	1.900.000	1.900.000	1.500.000	1.500.000	1.301.306	1.301.306	1.301.306	1.301.306
					59 15 Contributii la salarizarea personalului neclerical	7.774.000	7.774.000	5.827.000	5.827.000	5.746.437	5.746.437	5.746.437	5.746.437
					84 PLATI EFECTUATE IN ANII PRECEDENTI SI RECUPERATE IN ANUL CURENT								
					85 Titlul XIX PLATI EFECTUATE IN ANII PRECEDENTI SI RECUPERATE IN ANUL CURENT								
					85 01 Plati efectuate in anii precedenti si recuperate in anul curent								
					85 01 01 Plati efectuate in anii precedenti si recuperate in anul curent (SF)								
6802					ASIGURARI SI ASISTENTA SOCIALA	149.951.550	149.951.550	138.747.800	138.695.952	118.167.068	106.161.607	12.005.461	12.005.461
					CHELTUIELI CURENTE	149.951.550	149.951.550	138.747.800	138.747.800	118.218.916	106.213.455	12.005.461	12.005.461
					TITLUL I CHELTUIELI DE PERSONAL	37.526.380	37.526.380	37.526.380	37.526.380	37.526.380	25.520.919	12.005.461	12.005.461
					10 01 Cheltuieli salariale in bani	36.239.260	36.239.260	36.239.260	36.239.260	36.239.260	24.469.333	11.769.927	11.769.927
					10 01 01 Salarii de baza	35.557.160	35.557.160	35.557.160	35.557.160	35.557.160	24.005.111	11.552.049	11.552.049
					10 01 06 Alte sporuri	614.000	614.000	614.000	614.000	614.000	425.287	188.713	188.713
					10 01 12 Indemnizatii platite unor persoane din afara unitatii	66.500	66.500	66.500	66.500	66.500	38.748	27.752	27.752
					10 01 13 Indemnizatii de delegare	1.600	1.600	1.600	1.600	1.600	187	1.413	1.413
					10 03 Contributii	1.287.120	1.287.120	1.287.120	1.287.120	1.287.120	1.051.586	235.534	235.534

Capi- tol	Sub- capitol	Pa- ra- graf	Gru- pa / Titlu	Ali- ne- at	Denumire indicator	Credite de angajament	Credite bugetare			Angajamente legale	Plati efectuate	Angajamente legale de platit	Cheltuieli efective
							anuale aprobrate la finele perioadei de raportare	trimestriale cumulate	4				
A					B	1	2	3	4	5	6	7=5-6	8
10	03	01			Contributii de asigurari sociale de stat	384.370	384.370	384.370	384.370	384.370	384.369	384.369	1
10	03	02			Contributii de asigurari de somaj	11.970	11.970	11.970	11.970	11.970	11.959	11.959	11
10	03	03			Contributii de asigurari sociale de sanatate	125.820	125.820	125.820	125.820	125.820	125.812	125.812	8
10	03	04			Contributii de asigurari pentru accidente de munca si boli profesionale	3.890	3.890	3.890	3.890	3.890	3.881	3.881	9
10	03	06			Contributii pentru concedii si indemnizatii	20.570	20.570	20.570	20.570	20.570	20.565	20.565	5
10	03	07			Contributia asiguratorie pentru munca	740.500	740.500	740.500	740.500	740.500	505.000	235.500	
20					TITLUL II BUNURI SI SERVICII	5.701.320	5.701.320	5.701.320	5.701.320	5.701.320	3.253.576	3.253.576	
20	01				Bunuri si servicii	3.130.000	3.130.000	3.130.000	3.130.000	3.130.000	1.884.841	1.884.841	
20	01	01			Furnituri de birou	17.000	17.000	17.000	17.000	17.000	7.022	7.022	
20	01	02			Materiale pentru curatenie	298.000	298.000	298.000	298.000	298.000	218.345	218.345	
20	01	03			Incalzit, iluminat si forta motrica	1.638.000	1.638.000	1.638.000	1.638.000	1.638.000	948.422	948.422	
20	01	04			Apa, canal si salubritate	190.000	190.000	190.000	190.000	190.000	120.806	120.806	
20	01	05			Carburanti si lubrifianti	169.000	169.000	169.000	169.000	169.000	83.580	83.580	
20	01	08			Posta, telecomunicatii, radio, tv, internet	100.000	100.000	100.000	100.000	100.000	63.893	63.893	
20	01	30			Alte bunuri si servicii pentru intretinere si functionare	718.000	718.000	718.000	718.000	718.000	442.773	442.773	
20	02				Reparatii curente	108.500	108.500	108.500	108.500	108.500	59.493	59.493	
20	03				Hrana	1.640.000	1.640.000	1.640.000	1.640.000	1.640.000	1.008.160	1.008.160	
20	03	01			Hrana pentru oameni	1.640.000	1.640.000	1.640.000	1.640.000	1.640.000	1.008.160	1.008.160	
20	04				Medicamente si materiale sanitare	94.000	94.000	94.000	94.000	94.000	36.628	36.628	
20	04	01			Medicamente	85.000	85.000	85.000	85.000	85.000	35.228	35.228	
20	04	02			Materiale sanitare	9.000	9.000	9.000	9.000	9.000	1.400	1.400	

Capi- tol	Sub- capi- tol	Pa- ra- graf	Gr- pa / Titlu	Ar- ti- col	Ali- ne- at	Denumire indicator	Credite de angajament	Credite bugetare		Angajamente legale	Plati efectuate	Angajamente legale de platit	Cheltuieli efective	
								anuale aprobrate la finele perioadei de raportare	trimestriale cumulate					
A			B				1	2	3	4	5	6	7=5-6	8
						PRECEDENTI SI RECUPERATE IN ANUL CURENT								
	85	01				Plati efectuate in anii precedenti si recuperate in anul curent				-51.848	-51.848	-51.848		
	85	01	01			Plati efectuate in anii precedenti si recuperate in anul curent (SF)				-51.848	-51.848	-51.848		
7000	02					Partea IV-a SERVICII SI DEZVOLTARE PUBLICA, LOCUINTE, MEDIU SI APE	471.900	471.900	411.900	411.900	229.344	229.344		
7402						PROTECTIA MEDIULUI	471.900	471.900	411.900	411.900	229.344	229.344		
	01					CHELTUIELI CURENTE	471.900	471.900	411.900	411.900	229.344	229.344		
	20					TITLUL II BUNURI SI SERVICII	250.000	250.000	190.000	190.000	7.461	7.461		
	20	01				Bunuri si servicii	250.000	250.000	190.000	190.000	7.461	7.461		
	20	01	30			Alte bunuri si servicii pentru intretinere si functionare	250.000	250.000	190.000	190.000	7.461	7.461		
	55					TITLUL VII ALTE TRANSFERURI	221.900	221.900	221.900	221.900	221.883	221.883		
	55	01				A. Transferuri interne	221.900	221.900	221.900	221.900	221.883	221.883		
	55	01	65			Sume reprezentand contributia unitatilor administrativ-teritoriale la Fondul IID								
						Partea V-a ACTIUNI ECONOMICE	26.281.500	26.281.500	20.915.500	20.915.500	15.208.094	15.208.094		
8000	02					ACTIUNI GENERALE ECONOMICE, SI DE MUNCA	2.255.500	2.255.500	2.255.500	2.255.500	2.255.500	2.255.500		
	01					CHELTUIELI CURENTE	2.255.500	2.255.500	2.255.500	2.255.500	2.255.500	2.255.500		
	20					TITLUL II BUNURI SI SERVICII	2.255.500	2.255.500	2.255.500	2.255.500	2.255.500	2.255.500		
	20	02				Reparatii curente	2.255.500	2.255.500	2.255.500	2.255.500	2.255.500	2.255.500		
8402						TRANSPORTURI	23.986.000	23.986.000	18.630.000	18.630.000	15.178.094	15.178.094		
	01					CHELTUIELI CURENTE	14.486.000	14.486.000	11.505.000	11.505.000	8.075.431	8.075.431		

Capi- tot	Sub- capi- tot	Pa- ra- graf	Gru- pa / Titlu col	Ar- ti- col	Al- ne- at	Denumire indicator	Credite de angajament	Credite bugetare			Angajamente legale	Plati efectuate	Angajamente legale de platit	Cheltuieli efective		
								anuale aprobat la finele perioadei de raportare	trimestriale cumulate							
A		B		I		3		4		5		6		8		
						TITLUL II BUNURI SI SERVICII	14.486.000	14.486.000	11.505.000	11.505.000	8.075.431	8.075.431				
			20	02		Reparatii curente	14.485.000	14.485.000	11.504.000	11.504.000	8.074.431	8.074.431				
			20	30		Alte cheltuieli	1.000	1.000	1.000	1.000	1.000	1.000				
			20	30	30	Alte cheltuieli cu bunuri si servicii	1.000	1.000	1.000	1.000	1.000	1.000				
			79			OPERATIUNI FINANCIARE	9.500.000	9.500.000	7.125.000	7.125.000	7.102.663	7.102.663				
			81			TITLUL XVII RAMBURSARI DE CREDITE	9.500.000	9.500.000	7.125.000	7.125.000	7.102.663	7.102.663				
			81	02		Rambursari de credite interne	9.500.000	9.500.000	7.125.000	7.125.000	7.102.663	7.102.663				
			81	02	05	Rambursari de credite aferente datoriei publice interne locale	9.500.000	9.500.000	7.125.000	7.125.000	7.102.663	7.102.663				
8702			01			ALTE ACTIUNI ECONOMICE	40.000	40.000	30.000	30.000	30.000	30.000				
			55			CHELTUIELI CURENTE	40.000	40.000	30.000	30.000	30.000	30.000				
			55			TITLUL VII ALTE TRANSFERURI	40.000	40.000	30.000	30.000	30.000	30.000				
			55	01		A. Transferuri interne	40.000	40.000	30.000	30.000	30.000	30.000				
9902			55	01	18	Alte transferuri curente interne excedent/deficit sect funct	40.000	40.000	30.000	30.000	30.000	30.000				
																9.520.932

PRESEDINTE,
Mircea Flaviu Bobora



SECRETAR AL JUDETELULUI,
Mariana Daniela Birsoan

Mariana Daniela Birsoan

U.A.T. JUDEȚUL HUNEDOARA

CONTUL DE EXECUTIE AL BUGETULUI LOCAL - CHELTUIELI
SECTIUNEA DE DEZVOLTARE
30.09.2018

Atașă nr. 2/2
la Hotărârea nr. 231/2018
a Consiliului Județean Hunedoara

Capi- tol	Sub- capi- tol	Pa- ra- gra- ful	Gru- pa / Titlu	Ar- ti- col	Al- ne- at	Denumire indicator	Credite de angajament	Credite bugetare			Angajamente legale	Plati efectuate	Angajamente legale de platit	Cheltuieli efective
								anuale aprobrate la finele perioadei de raportare	trimestriale cumulate					
A							1	2	3	4	5	6	7=5-6	8
5002						B								
			01			TOTAL CHELTUIELI	40.196.860	40.196.860	33.520.910	33.520.734	11.113.525	11.113.525	1.113.525	
			51			CHELTUIELI CURENTE	19.625.000	19.625.000	13.468.750	13.468.750	6.467.050	6.467.050	6.467.050	
			51	02		TITLUL VI TRANSFERURI INTRE UNITATILE ADMINISTRATIEI PUBLICE	3.887.000	3.887.000	3.884.000	3.884.000	1.992.451	1.992.451	1.992.451	
			51	02	28	Transferuri de capital	3.887.000	3.887.000	3.884.000	3.884.000	1.992.451	1.992.451	1.992.451	
			51	02	28	Transferuri din bugetele locale pentru finantarea cheltuielilor de capital din domeniul sanatatii	3.272.000	3.272.000	3.272.000	3.272.000	1.430.075	1.430.075	1.430.075	
			51	02	29	Alte transferuri de capital catre instituti publice	615.000	615.000	612.000	612.000	562.376	562.376	562.376	
			55			TITLUL VII ALTE TRANSFERURI	6.382.000	6.382.000	5.228.750	5.228.750	4.345.088	4.345.088	4.345.088	
			55	01		A. Transferuri interne	6.382.000	6.382.000	5.228.750	5.228.750	4.345.088	4.345.088	4.345.088	
			55	01	13	Programe de dezvoltare	1.407.000	1.407.000	1.355.000	1.355.000	896.338	896.338	896.338	
			55	01	42	Transferuri din bugetul local catre asociațiile de dezvoltare intercomuni- tate	4.975.000	4.975.000	3.873.750	3.873.750	3.448.750	3.448.750	3.448.750	
			56			TITLUL VIII PROIECTE CU FINANTARE DIN FONDURILE EXTERNE NERAMBURSABILE (FEN)	256.000	256.000	256.000	256.000	76.894	76.894	76.894	
			56	01		POSTADERARE	256.000	256.000	256.000	256.000	76.894	76.894	76.894	
			56	01		Programe din Fondul European de Dezvoltare Regionala (FEDR)	256.000	256.000	256.000	256.000	76.894	76.894	76.894	
			56	01	03	Cheptuici neeligibile	256.000	256.000	256.000	256.000	76.894	76.894	76.894	
			58			TITLUL X PROIECTE CU FINANTARE DIN FONDURILE EXTERNE NERAMBURSABILE	9.100.000	9.100.000	4.100.000	4.100.000	52.617	52.617	52.617	
			58	01		CADRULUI FINANCIAR 2014-2020	9.100.000	9.100.000	4.100.000	4.100.000	52.617	52.617	52.617	
			58	01		Programe din Fondul European de Dezvoltare Regionala (FEDR)	9.100.000	9.100.000	4.100.000	4.100.000	52.617	52.617	52.617	

Capi- tol	Sub- capi- tol	Pa- ra- gra- ful	Gru- pa / Titlu	Ar- ti- col	Al- ne- at	Denumire indicator	Credite de angajament	Credite bugetare		Angajamente bugetare	Angajamente legale	Plati efectuate	Angajamente legale de platit	Cheltuieli efective
								anuale aprobat la finele perioadei de raportare	trimestriale cumulate					
A						B	1	2	3	4	5	6	7=5-6	8
			58 01 01			Finantarea nationala	1.620.000	1.620.000	670.000	670.000	23.818	23.818	7=5-6	8
			58 01 02			Finantarea externa nerambursabila	7.480.000	7.480.000	3.430.000	3.430.000	28.799	28.799		
			70			CHELTUIELI DE CAPITAL	19.571.860	19.571.860	19.302.160	19.302.160	3.896.651	3.896.651		
			71			TITLUL XIII ACTIVE NEFINANCIARE	19.571.860	19.571.860	19.302.160	19.302.160	3.896.651	3.896.651		
			71 01			Active fixe	19.571.860	19.571.860	19.302.160	19.302.160	3.896.651	3.896.651		
			71 01 01			Constructii	13.419.820	13.419.820	13.419.820	13.419.820	1.564.128	1.564.128		
			71 01 02			Masini, echipamente si mijloace de transport	383.850	383.850	383.850	383.850	244.010	244.010		
			71 01 03			Mobilier, aparatura biroutica si alte active corporale	68.790	68.790	68.790	68.790	61.684	61.684		
			71 01 30			Alte active fixe (inclusiv reparatii capitale)	5.699.400	5.699.400	5.429.700	5.429.700	2.026.829	2.026.829		
			79			OPERATIUNI FINANCIARE	1.000.000	1.000.000	750.000	750.000	750.000	750.000		
			81			TITLUL XVII RAMBURSARI DE CREDITE	1.000.000	1.000.000	750.000	750.000	750.000	750.000		
			81 04			Rambursarea imprumuturilor contractate pentru finantarea proiectelor cu finantare UE	1.000.000	1.000.000	750.000	750.000	750.000	750.000		
			84			PLATI EFECTUATE IN ANII PRECEDENTI SI RECUPERATE IN ANUL CURENT					-176	-176		
			85			Titlul XIX PLATI EFECTUATE IN ANII PRECEDENTI SI RECUPERATE IN ANUL CURENT					-176	-176		
			85 01			Plati efectuate in anii precedenti si recuperate in anul curent					-176	-176		
			85 01 02			Plati efectuate in anii precedenti si recuperate in anul curent (SD)					-176	-176		
5100	02					Partea I-a SERVICII PUBLICE GENERALE	5.111.000	5.111.000	4.561.000	4.561.000	2.479.843	2.479.843		

Capi- tol	Sub- capi- tol	Pa- ra- gra- ful	Ar- ti- col	Al- ne- at	Denumire indicator	Credite de angajament	Credite bugetare		Angajamente legale	Plati efectuate	Angajamente legale de platit	Cheltuieli efective
							anuale aprobrate la finele perioadei de raportare	trimestriale cumulate				
A					B	1	2	3	4	5	6	8
5102		70			AUTORITATI PUBLICE SI ACTIUNI EXTERNE	2.090.000	2.090.000	2.090.000	2.090.000	641.565	641.565	
		71			CHELTUIELI DE CAPITAL	2.090.000	2.090.000	2.090.000	2.090.000	641.565	641.565	
		71	01		TITLUL XIII ACTIVE NEFINANCIARE	2.090.000	2.090.000	2.090.000	2.090.000	641.565	641.565	
		71	01	01	Active fixe	2.090.000	2.090.000	2.090.000	2.090.000	641.565	641.565	
		71	01	02	Constructii	1.798.000	1.798.000	1.798.000	1.798.000	503.788	503.788	
		71	01	02	Masini, echipamente si mijloace de transport	97.500	97.500	97.500	97.500	95.159	95.159	
		71	01	03	Mobilier, aparatura birou si altele							
		71	01	30	active corporale	42.000	42.000	42.000	42.000	38.602	38.602	
		71	01	30	Alte active fixe (inclusiv reparatii capitale)	152.500	152.500	152.500	152.500	4.016	4.016	
5402					ALTE SERVICII PUBLICE GENERALE	3.021.000	3.021.000	2.471.000	2.471.000	1.838.278	1.838.278	
		01			CHELTUIELI CURENTE	3.021.000	3.021.000	2.471.000	2.471.000	1.838.278	1.838.278	
		51			TITLUL VI TRANSFERURI INTRE UNITATI ALE ADMINISTRATIEI PUBLICE	65.000	65.000	65.000	65.000	36.384	36.384	
		51	02		Transferuri de capital	65.000	65.000	65.000	65.000	36.384	36.384	
		51	02	29	Alte transferuri de capital catre institutii publice	65.000	65.000	65.000	65.000	36.384	36.384	
		55			TITLUL VII ALTE TRANSFERURI	2.700.000	2.700.000	2.150.000	2.150.000	1.725.000	1.725.000	
		55	01		A. Transferuri interne	2.700.000	2.700.000	2.150.000	2.150.000	1.725.000	1.725.000	
		55	01	42	Transferuri din bugetul local catre asociatiile de dezvoltare intercomunitare							
		56			TITLUL VIII PROIECTE CU FINANTARE DIN FONDURI EXTERNE NERAMBURSABILE (FEN) POSTADERARE	2.700.000	2.700.000	2.150.000	2.150.000	1.725.000	1.725.000	
		56	01		Programe din Fondul European de Dezvoltare	256.000	256.000	256.000	256.000	76.894	76.894	

Capi- tol	Sub- capi- tol	Pa- ra- graf	Gru- pa / Titlu	Ar- ti- col	Al- ne- at	Denumire indicator	Credite de angajament	Credite bugetare		Angajamente bugetare	Angajamente legale	Plati efectuate	Angajamente legale de platit	Cheltuieli efective
								anuale aprobat la finele perioadei de raportare	trimestriale cumulate					
A						B	1	2	3	4	5	6	7=5-6	8
						Regionala (FEDR)	256.000	256.000	256.000	256.000	76.894	76.894	76.894	
6500	02	56	01	03		Cheutiei neeligibile	256.000	256.000	256.000	256.000	76.894	76.894	76.894	
6502						Partea III-a CHELTUIELI SOCIAL-CULTURALE	8.525.260	8.525.260	8.522.260	8.522.084	2.707.499	2.707.499	2.707.499	
		70				INVATAMANT	30.000	30.000	30.000	30.000	29.498	29.498	29.498	
		71				CHELTUIELI DE CAPITAL	30.000	30.000	30.000	30.000	29.498	29.498	29.498	
		71	01			TITLUL XIII ACTIVE NEFINANCIARE	30.000	30.000	30.000	30.000	29.498	29.498	29.498	
		71	01			Active fixe	30.000	30.000	30.000	30.000	29.498	29.498	29.498	
		71	01	03		Mobilier, aparatura biroutica si alte active corporale	8.000	8.000	8.000	8.000	7.898	7.898	7.898	
		71	01	30		Alte active fixe	22.000	22.000	22.000	22.000	21.600	21.600	21.600	
6602						(inclusiv reparatii capitale)	3.990.000	3.990.000	3.990.000	3.990.000	1.622.060	1.622.060	1.622.060	
						SANATATE	3.342.000	3.342.000	3.342.000	3.342.000	1.500.075	1.500.075	1.500.075	
		01				CHELTUIELI CURENTE	3.342.000	3.342.000	3.342.000	3.342.000	1.430.075	1.430.075	1.430.075	
		51				TITLUL VI TRANSFERURI INTRE UNITATI ALE ADMINISTRATIEI PUBLICE	3.272.000	3.272.000	3.272.000	3.272.000	1.430.075	1.430.075	1.430.075	
		51	02			Transferuri de capital	3.272.000	3.272.000	3.272.000	3.272.000	1.430.075	1.430.075	1.430.075	
		51	02	28		Transferuri din bugetele locale pentru finantarea cheltuielilor de capital din domeniul sanatatii	3.272.000	3.272.000	3.272.000	3.272.000	1.430.075	1.430.075	1.430.075	
		55				TITLUL VII ALTE TRANSFERURI	70.000	70.000	70.000	70.000	70.000	70.000	70.000	
		55	01			A. Transferuri interne	70.000	70.000	70.000	70.000	70.000	70.000	70.000	
		55	01	42		Transferuri din bugetul local catre asociatiile de dezvoltare intercomuni- tate	70.000	70.000	70.000	70.000	70.000	70.000	70.000	
		70				CHELTUIELI DE CAPITAL	648.000	648.000	648.000	648.000	121.985	121.985	121.985	
		71				TITLUL XIII ACTIVE NEFINANCIARE	648.000	648.000	648.000	648.000	121.985	121.985	121.985	
		71	01			Active fixe	648.000	648.000	648.000	648.000	121.985	121.985	121.985	


Capi- tol	Sub- capi- tol	Pa- ra- gra- ful	Ar- ti- col	Al- ne- at	Denumire indicator	Credite de angajament	Credite bugetare		Angajamente bugetare	Angajamente legale	Plati efectuate	Angajamente legale de platit	Cheltuieli efective
							anuale aprobat la finele perioadei de raportare	trimestriale cumulate					
A					B	1	2	3	4	5	6	7=5-6	8
					Constructii	358.000	358.000	358.000	358.000				
					Alte active fixe	290.000	290.000	290.000	290.000	121.985	121.985		
					(inclusiv reparatii capitale)	2.331.000	2.331.000	2.328.000	2.328.000	892.016	892.016		
6702					CULTURA, RECREERE SI RELIGIE								
					CHELTUIELI CURENTE	661.000	661.000	658.000	658.000	525.992	525.992		
					TITLUL VI TRANSFERURI INTRE UNITATILE								
					ADMINISTRATIEI PUBLICE	550.000	550.000	547.000	547.000	525.992	525.992		
					Transferuri de capital	550.000	550.000	547.000	547.000	525.992	525.992		
					Alte transferuri de capital catre instituti publice	550.000	550.000	547.000	547.000	525.992	525.992		
					TITLUL VII ALTE TRANSFERURI	111.000	111.000	111.000	111.000				
					A. Transferuri interne	111.000	111.000	111.000	111.000				
					Programe de dezvoltare	111.000	111.000	111.000	111.000				
					CHELTUIELI DE CAPITAL	1.670.000	1.670.000	1.670.000	1.670.000	366.024	366.024		
					TITLUL XIII ACTIVE NEFINANCIARE	1.670.000	1.670.000	1.670.000	1.670.000	366.024	366.024		
					Active fixe	1.670.000	1.670.000	1.670.000	1.670.000	366.024	366.024		
					Constructii	672.000	672.000	672.000	672.000	1.594	1.594		
					Alte active fixe								
					(inclusiv reparatii capitale)	998.000	998.000	998.000	998.000	364.430	364.430		
6802					ASIGURARI SI ASISTENTA SOCIALA	2.174.260	2.174.260	2.174.260	2.174.260	163.925	163.925		
					CHELTUIELI DE CAPITAL	2.174.260	2.174.260	2.174.260	2.174.260	164.101	164.101		
					TITLUL XIII ACTIVE NEFINANCIARE	2.174.260	2.174.260	2.174.260	2.174.260	164.101	164.101		
					Active fixe	2.174.260	2.174.260	2.174.260	2.174.260	164.101	164.101		
					Constructii	1.814.620	1.814.620	1.814.620	1.814.620	66	66		
					Masini, echipamente si mijloace de transport								
					Mobilier, aparatura birou si alte	286.350	286.350	286.350	286.350	148.851	148.851		

Capi- tol	Sub- capi- tol	Pa- ra- gra- f	Gru- pa / fi- col	Ali- ne- at	Denumire indicator	Credite de angajament	Credite bugetare			Angajamente legale	Plati efectuate	Angajamente legale de platit	Cheltuieli efective	
							anuale aprobrate la finele perioadei de raportare	anuale aprobrate la finele perioadei de raportare	trimestriale cumulate					
A					B	1	2	3	4	5	6	7=5-6	8	
					active corporale	18.790	18.790	18.790	18.790	15.184	15.184			
			71	01	30	Alte active fixe (inclusiv reparatii capitale)	54.500	54.500	54.500	54.500				
			84			PLATIEFECTUATE IN ANII PRECEDENTI SI RECUPERATE IN ANUL CURENT								
			85			Titlul XIX PLATIEFECTUATE IN ANII PRECEDENTI SI RECUPERATE IN ANUL CURENT				-176	-176			
			85	01		Plati efectuate in anii precedenti si recuperate in anul curent				-176	-176			
			85	01	02	Plati efectuate in anii precedenti si recuperate in anul curent (SD)				-176	-176			
7000	02				Partea IV-a SERVICII SI DEZVOLTARE PUBLICA, LOCUINTE, MEDIU SI APE	3.057.000	3.057.000	2.421.250	2.421.250	2.421.250	1.497.557	1.497.557		
7402					PROTECTIA MEDIULUI	3.057.000	3.057.000	2.421.250	2.421.250	2.421.250	1.497.557	1.497.557		
			01		CHELTUIELI CURENTE	1.237.000	1.237.000	951.250	951.250	951.250	735.317	735.317		
			55		TITLUL VII ALTE TRANSFERURI	1.237.000	1.237.000	951.250	951.250	951.250	735.317	735.317		
			55	01	A. Transferuri interne	1.237.000	1.237.000	951.250	951.250	951.250	735.317	735.317		
			55	01	13	Programe de dezvoltare	302.000	302.000	250.000	250.000	250.000	34.067	34.067	
			55	01	42	Transferuri din bugetul local catre asociiile de dezvoltare intercomuni- tate								
			70		CHELTUIELI DE CAPITAL	935.000	935.000	701.250	701.250	701.250	701.250	701.250		
			71		TITLUL XIII ACTIVE NEFINANCIARE	820.000	820.000	720.000	720.000	720.000	12.240	12.240		
			71	01	Active fixe	820.000	820.000	720.000	720.000	720.000	12.240	12.240		
			71	01	30	Alte active fixe (inclusiv reparatii capitale)	820.000	820.000	720.000	720.000	720.000	12.240	12.240	

Capi- tol	Sub- capi- tol	Pa- ra- graf	Gru- pa / Titlu	Ar- ti- col	Denumire indicator	Credite de angajament	Credite bugetare			Angajamente legale	Plati efectuate	Angajamente legale de platit	Cheltuieli efective
							anuale aprobrate la finele perioadei de raportare	trimestriale cumulate					
A						1	2	3	4	5	6	7=5-6	8
			79		OPERATIUNI FINANCIARE	1.000.000	1.000.000	750.000	750.000	750.000	750.000	750.000	
			81		TITLUL XVII RAMBURSARI DE CREDITE	1.000.000	1.000.000	750.000	750.000	750.000	750.000	750.000	
			81	04	Rambursarea imprumuturilor contractate pentru finantarea proiectelor cu finantare UE	1.000.000	1.000.000	750.000	750.000	750.000	750.000	750.000	
8000	02				Partea V-a ACTIUNI ECONOMICE	23.503.600	23.503.600	18.016.400	18.016.400	4.428.626	4.428.626		
8002					ACTIUNI GENERALE ECONOMICE, SI DE MUNCA	1.270.000	1.270.000	952.500	952.500	952.500	952.500		
			01		CHELTUIELI CURENTE	1.270.000	1.270.000	952.500	952.500	952.500	952.500		
			55		TITLUL VII ALTE TRANSFERURI	1.270.000	1.270.000	952.500	952.500	952.500	952.500		
			55	01	A. Transferuri interne	1.270.000	1.270.000	952.500	952.500	952.500	952.500		
			55	01	Transferuri din bugetul local catre asociatiile de dezvoltare intercomunitare								
					TRANSPORTURI	1.270.000	1.270.000	952.500	952.500	952.500	952.500		
8402					CHELTUIELI CURENTE	22.063.900	22.063.900	17.063.900	17.063.900	3.476.126	3.476.126		
			01		TITLUL VII ALTE TRANSFERURI	10.094.000	10.094.000	5.094.000	5.094.000	914.888	914.888		
			55		A. Transferuri interne	994.000	994.000	994.000	994.000	862.271	862.271		
			55	01	Programe de dezvoltare	994.000	994.000	994.000	994.000	862.271	862.271		
			55	01	TITLUL X PROIECTE CU FINANTARE DIN FONDURI EXTERNE NERAMBURSABILE	994.000	994.000	994.000	994.000	862.271	862.271		
			58		CADRULUI FINANCIAR 2014-2020								
					Programe din Fondul European de Dezvoltare Regionala (FEDR)	9.100.000	9.100.000	4.100.000	4.100.000	52.617	52.617		
			58	01	Finantarea nationala	9.100.000	9.100.000	4.100.000	4.100.000	52.617	52.617		
			58	01	Finantarea externa nerambursabila	1.620.000	1.620.000	670.000	670.000	23.818	23.818		
			58	01	CHELTUIELI DE CAPITAL	7.480.000	7.480.000	3.430.000	3.430.000	28.799	28.799		
			70			11.969.900	11.969.900	11.969.900	11.969.900	2.561.238	2.561.238		

Capi- tol	Sub- capi- tol	Pa- ra- graf	Ar- ti- col	Al- ne- at	Denumire indicator	Credite de angajament	Credite bugetare		Angajamente bugetare	Angajamente legale	Plati efectuate	Angajamente legale de platit	Cheltuieli efective
							anuale aprobate la finele perioadei de raportare	trimestriale cumulate					
A					B	1	2	3	4	5	6	7=5-6	8
					TITLUL XIII ACTIVE NEFINANCIARE	11.969.900	11.969.900	11.969.900	11.969.900	2.561.238	2.561.238		
			71	01	Active fixe	11.969.900	11.969.900	11.969.900	11.969.900	2.561.238	2.561.238		
			71	01	Constructii	8.777.200	8.777.200	8.777.200	8.777.200	1.058.680	1.058.680		
			71	01	Alte active fixe (inclusiv reparatii capitale)	3.192.700	3.192.700	3.192.700	3.192.700	1.502.558	1.502.558		
8702			70		ALTE ACTIUNI ECONOMICE	169.700	169.700	169.700					
			71		CHELTUIELI DE CAPITAL	169.700	169.700	169.700					
			71		TITLUL XIII ACTIVE NEFINANCIARE	169.700	169.700	169.700					
			71	01	Active fixe	169.700	169.700	169.700					
			71	01	Alte active fixe (inclusiv reparatii capitale)	169.700	169.700	169.700					
9902	97				excedent/deficit sect dezv	169.700	-20.786.560	-20.461.860			481.077		

PRESEDINTE,
Mircea Flaviu Bobora



SECRETAR AL JUDETULUI,
Mariana Daniela Birsoan

**CONTUL DE EXECUȚIE AL INSTITUȚIILOR PUBLICE FINANȚATE
DIN VENITURI PROPRII ȘI SUBVENȚII DIN BUGETUL LOCAL - VENITURI**

30.09.2018

Anexa nr. 3
la Hotărârea nr. 551/2018
a Consiliului Județean Hunedoara

Pag. 1 -lei-

Capi- tol	Sub- capi- tol	Pa- ra- gra- ful	Ar- ti- col	Ali- ne- at	Denumire indicator	Prevederi anuale aprobate la finele perioadei de raportare		Prevederi bugetare trimestriale cumulate		Drepturi constatate			Incasari realizate	S'tingeri pe alte cai decat incasari	Drepturi constatate de incasat
						1	2	3=4+5	4	5	6	7			
A						1	2	3=4+5	4	5	6	7	8=3-6-7		
0001	10				TOTAL VENITURI-VENITURI	245.565.990	192.649.110	168.724.131	6.276.071	162.448.060	162.448.060			6.276.071	
0002					I. VENITURI CURENTE	135.424.990	104.158.620	91.659.301	6.276.071	85.383.230	85.383.230			6.276.071	
2900					C. VENITURI NEFISCALE	135.424.990	104.158.620	91.659.301	6.276.071	85.383.230	85.383.230			6.276.071	
3000					CI. VENITURI DIN PROPRIETATE	58.600	45.050	37.653	344	37.289	37.289			344	
3010					VENITURI DIN PROPRIETATE	58.600	45.050	37.289	37.289	37.289	37.289			37.289	
05					Venituri din concesiuni si inchirieri	58.600	45.050	37.289	37.289	37.289	37.289			37.289	
30					Alte venituri din concesiuni si inchirieri de catre institutiile publice	58.600	45.050	37.289	37.289	37.289	37.289			37.289	
3110					VENITURI DIN DOBANZI				344	344	344			344	
03					Alte venituri din dobanzi				344	344	344			344	
3300	10				C2. VANZARI DE BUNURI SI SERVICII	135.366.390	104.113.570	91.621.668	6.275.727	85.345.941	85.345.941			6.275.727	
3310					VENITURI DIN PRESTARI DE SERVICII SI ALTE ACTIVITATI	135.366.390	104.113.570	91.621.668	6.275.727	85.345.941	85.345.941			6.275.727	
08					Venituri din prestari de servicii	133.576.360	102.418.540	91.164.833	6.275.727	84.889.106	84.889.106			6.275.727	
13					Contributia de intretinere a persoanelor asistate	1.729.200	1.299.650	1.391.656	1.391.656	1.391.656	1.391.656			1.391.656	
19					Venituri din serbari si spectacole scolare manifestari culturale, artistice si sportive	1.366.800	1.250.000	1.173.651	1.173.651	1.173.651	1.173.651			1.173.651	
21					Venituri din contractele incheiate cu casele de asigurari sociale de sanatate	320.000	245.000	404.346	404.346	404.346	404.346			404.346	
30					Venituri din contractele incheiate cu directiile de sanatate publica din sume alocate de la bugetul de stat	80.750.060	60.581.150	63.156.342	6.152.281	57.004.061	57.004.061			6.152.281	
31					Venituri din contractele incheiate cu	23.107.000	17.340.000	7.484.148	123.276	7.360.872	7.360.872			123.276	

Capi- tot	Sub- pa- ra- to- l graf	Pa- ra- ti- col	Ar- ti- col	Ali- ne- at	Denumire indicator	Prevederi anuale aprobate la finele perioadei de raportare		Prevederi bugetare trimestriale cumulate	Drepturi constatate		Incasari realizate	Stingeri pe alte cai decat incasari	Drepturi constatate de incasat
						1	2		Total, din care: 3=4+5	4 din anii precedenti			
A					B								
3310	31				directiile de sanatate publica din sume alocate din venituri proprii ale Ministerului Sanatatii	15.279.000	13.285.000	11.490.089		11.490.089	11.490.089		
32					Venituri din contractele incheiate cu institutiile de medicina legala	9.555.000	7.102.000	4.480.000		4.480.000	4.480.000		
50					Alte venituri din prestari de servicii si alte activitati	1.469.300	1.315.740	1.584.601	170	1.584.431	1.584.431		170
3410					VENITURI DIN TAXE ADMINISTRATIVE, ELIBERARI PERMISE	85.000	65.000	83.491		83.491	83.491		
50					Alte venituri din taxe administrative, eliberari permise	85.000	65.000	83.491		83.491	83.491		
3610					DIVERSE VENITURI	300.000	225.000	198.840		198.840	198.840		
50					Alte venituri	300.000	225.000	198.840		198.840	198.840		
3710					TRANSFERURI VOLUNTARE, ALTELE DECAT SUBVENTIILE	1.405.030	1.405.030	174.504		174.504	174.504		
01					Donatii si sponsorizari	174.500	174.500	174.504		174.504	174.504		
03					Varsaminte din sectiunea de functionare pentru finantarea sectiunii de dezvoltare a bugetului local	-1.168.770	-1.168.770	-117.180		-117.180	-117.180		
04					Varsaminte din sectiunea de functionare	1.168.770	1.168.770	117.180		117.180	117.180		
50					Alte transferuri voluntare	1.230.530	1.230.530	1.349.993		1.349.993	1.349.993		
4000	10				III. OPERATIUNI FINANCIARE								
4010					INCASARI DIN RAMBURSAREA ACORDATE								
15					Sume utilizate din excedentul anului precedent pentru efectuarea de			1.349.993		1.349.993	1.349.993		

Capi- tot	Sub- capi- tot	Pa- ra- gra- ful	Ar- ti- col	Ali- ne- at	Denumire indicator	Prevederi anuale aprobrate la finele perioadei de raportare	Prevederi bugetare trimestriale cumulate	Drepturi constatate			Incasari realizate	Singeri pe alte cai decat incasari	Drepturi constatate de incasat	
								Total, din care:	din anii precedenti	din anul curent				
A					B	1	2	3=4+5	4	5	6	7	8=3-6-7	
4010	15				cheltuieli									
		01			Sume utilizate de administratiile locale din excedentul anului precedent pentru sectiunea de functionare			1.349.993		1.349.993	1.349.993			
		02			Sume utilizate de administratiile locale din excedentul anului precedent pentru sectiunea de dezvoltare			920.993		920.993	920.993			
4100	10				IV. SUBVENTII	110.141.000	88.490.490	429.000		429.000	429.000			
4310					SUBVENTII DE LA ALTE ADMINISTRATII	110.141.000	88.490.490	75.714.837		75.714.837	75.714.837			
	09				Subventii pentru institutii publice	30.270.000	25.893.750	25.605.750		25.605.750	25.605.750			
	10				Subventii din bugetele locale pentru finantarea cheltuielilor curente din domeniul sanatatii		6.450.000	5.264.917		5.264.917	5.264.917			
	14				Subventii din bugetele locale pentru finantarea cheltuielilor de capital din domeniul sanatatii		3.272.000	1.433.170		1.433.170	1.433.170			
	19				Subventii pentru institutii publice	615.000	612.000	562.376		562.376	562.376			
	33				Subventii din bugetul Fondului national unic de asigurari sociale de sanatate pentru acoperirea cresterilor salariale		52.262.740	42.848.624		42.848.624	42.848.624			



PREȘEDINTE,
Mircea Flaviu Bobora

SECRETAR AL JUDEȚULUI,
Mariana Daniela Birsoan

**CONTUL DE EXECUTIE AL INSTITUTIILOR PUBLICE FINANTATE
DIN VENITURI PROPRII SI SUBVENTII DIN BUGETUL LOCAL - VENITURI
SECTIUNEA DE FUNCTIONARE
30.09.2018**

Anexa nr. 3/1
la Hotărârea nr. 23/2018
a Consiliului Județean Hunedoara

Capi- tol	Sub- capi- tol	Pa- ra- gra- ful graf	Ar- ti- sti- col	Ali- ne- at	Denumire indicator	Prevederi		Prevederi bugetare trimestriale cumulate	Drepturi constatate			Incasari realizate	Singeri pe alte cai decat incasari	Drepturi constatate de incasat	
						anuale aprobat la finele perioadei de raportare	2		Total, din care: 3=4+5	4 din anii precedenti	5 din anul curent				6
					B										
					A										
0001	10				TOTAL VENITURI-VENITURI	240.510.220	187.596.340	166.182.405	6.276.071	159.906.334	159.906.334	6.276.071	6.276.071	6.276.071	
0002					I. VENITURI CURENTE	134.256.220	102.989.850	91.542.121	6.276.071	85.266.050	85.266.050	6.276.071	6.276.071	6.276.071	
2900					C. VENITURI NEFISCALE	134.256.220	102.989.850	91.542.121	6.276.071	85.266.050	85.266.050	6.276.071	6.276.071	6.276.071	
3000					Cl. VENITURI DIN PROPRIETATE	58.600	45.050	37.633	344	37.289	37.289	344	344	344	
3010					VENITURI DIN PROPRIETATE	58.600	45.050	37.289	37.289	37.289	37.289	37.289	37.289	37.289	
05					Venituri din concesiuni si inchirieri	58.600	45.050	37.289	37.289	37.289	37.289	37.289	37.289	37.289	
30					Alte venituri din concesiuni si inchirieri de catre institutiile publice	58.600	45.050	37.289	344	37.289	37.289	344	344	344	
3110					VENITURI DIN DOBANZI				344			344	344	344	
03					Alte venituri din dobanzi				344			344	344	344	
3300	10				C2. VANZARI DE BUNURI SI SERVICII	134.197.620	102.944.800	91.504.488	6.275.727	85.228.761	85.228.761	6.275.727	6.275.727	6.275.727	
3310					VENITURI DIN PRESTARI DE SERVICII SI ALTE ACTIVITATI	133.576.360	102.418.540	91.164.833	6.275.727	84.889.106	84.889.106	6.275.727	6.275.727	6.275.727	
08					Venituri din prestari de servicii	1.729.200	1.299.650	1.391.656		1.391.656	1.391.656				
13					Contributia de intretinere a persoanelor asistate	1.366.800	1.250.000	1.173.651		1.173.651	1.173.651				
19					Venituri din serbari si spectacole scolare manifestari culturale, artistice si sportive	320.000	245.000	404.346		404.346	404.346				
21					Venituri din contractele incheiate cu casele de asigurari sociale de sanatate	80.750.060	60.581.150	63.156.342	6.152.281	57.004.061	57.004.061	6.152.281	6.152.281	6.152.281	
30					Venituri din contractele incheiate cu directiile de sanatate publica din sume alocate de la bugetul de stat										
31					Venituri din contractele incheiate cu	23.107.000	17.340.000	7.484.148	123.276	7.360.872	7.360.872	123.276	123.276	123.276	

Capi- tot	Sub- capitol	Pa- ra- gra- ful	Ar- ti- col	Ali- ne- at	Denumire indicator	Prevederi bugetare		Prevederi bugetare trimestriale cumulate	Drepturi constatate			Incasari realizate	Stingeri pe alte cai decat incasari	Drepturi constatate de incasat
						anuale aprobrate la finele perioadei de raportare	1		Total, din care:	din anii precedenti	din anul curent			
A						2	3=4+5	4	5	6	7	8=3-6-7		
3310	31				B									
					directiile de sanatate publica din sume alocate din venituri proprii ale Ministerului Sanatatii	15.279.000	13.285.000	11.490.089		11.490.089		11.490.089		
					Venituri din contractele incheiate cu institutiile de medicina legala	9.555.000	7.102.000	4.480.000		4.480.000		4.480.000		
					Alte venituri din prestari de servicii si alte activitati	1.469.300	1.315.740	1.584.601	170	1.584.431		1.584.431		170
3410					VENITURI DIN TAXE ADMINISTRATIVE, ELIBERARI PERMISE	85.000	65.000	83.491		83.491		83.491		
					Alte venituri din taxe administrative, eliberari permise	85.000	65.000	83.491		83.491		83.491		
3610					DIVERSE VENITURI	300.000	225.000	198.840		198.840		198.840		
					Alte venituri	300.000	225.000	198.840		198.840		198.840		
3710					TRANSFERURI VOLUNTARE, ALTELE DECAT SUBVENTIILE	236.260	236.260	57.324		57.324		57.324		
					Donatii si sponsorizari	174.500	174.500	174.504		174.504		174.504		
					Varsaminte din sectiunea de functionare pentru finantarea sectiunii de dezvoltare a bugetului local	-1.168.770	-1.168.770	-117.180		-117.180		-117.180		
					Alte transferuri voluntare	1.230.530	1.230.530							
4000	10				III. OPERATIUNI FINANCIARE			920.993		920.993		920.993		
4010					INCASARI DIN RAMBURSAREA ACORDATE			920.993		920.993		920.993		
					Sume utilizate din excedentul anului precedent pentru efectuarea de cheltuieli			920.993		920.993		920.993		

Capi- tol	Sub- capi- tol	Pa- ra- gra- ful	Gru- pa / Titlu col	Ali- ne- at	Denumire indicator	Prevederi bugetare anuale aprobrate la finele perioadei de raportare	Prevederi bugetare trimestriale cumulate	Drepturi constatate		Incasari realizate	Singeri pe alte cai decat incasari	Drepturi constatate de incasat	
								Total, din care:	din anii precedenti				
A						1	2	3=4+5	4	5	6	7	8=3-6-7
4010	15	01			B								
					Sume utilizate de administratiile locale din excedentul anului precedent pentru sectiunea de functionare								
4100	10				IV. SUBVENTII	106.254.000	84.606.490	920.993	920.993	920.993			
4310					SUBVENTII DE LA ALTE ADMINISTRATII	106.254.000	84.606.490	73.719.291	73.719.291	73.719.291			
	09				Subventii pentru institutii publice	30.270.000	25.893.750	73.719.291	73.719.291	73.719.291			
	10				Subventii din bugetele locale pentru finantarea cheltuielilor curente din domeniul sanatatii			25.605.750	25.605.750	25.605.750			
	33				Subventii din bugetul Fondului national unic de asigurari sociale de sanatate pentru acoperirea cresterilor salariale	6.500.000	6.450.000	5.264.917	5.264.917	5.264.917			
						69.484.000	52.262.740	42.348.624	42.348.624	42.348.624			



PREȘEDINTE
Mircea Flaviu Bobora

SECRETAR AL JUDEȚULUI,
Mariana Daniela Birsoan


M. Birsoan

CONTUL DE EXECUȚIE AL INSTITUȚIILOR PUBLICE FINANȚATE
DIN VENITURI PROPRII ȘI SUBVENȚII DIN BUGETUL LOCAL - VENITURI
SECȚIUNEA DE DEZVOLTARE
30.09.2018

Anexa nr. 3/2
la Hotărârea nr. 175/1.2018
a Consiliului Județean Hunedoara

Pag. 1 - lei-

Capi- tol	Sub- pa- ra- gra- ful	Pa- ra- gra- ful	Ar- ti- col	Ali- ne- at	Denumire indicator	Prevederi		Prevederi bugetare trimestriale cumulate	Drepturi constatate		Incasari realizate	Singeri pe alte cai decat incasari	Drepturi constatate de incasat
						anuale aprobrate la finele perioadei de raportare	1		Total, din care:	din anii precedenti			
A						2	3=4+5		4	5	6	7	8=3-6-7
0001	10				TOTAL VENITURI-VENITURI	5.055.770	5.052.770	5.052.770	2.541.726	2.541.726	2.541.726		8=3-6-7
0002					I. VENITURI CURENTE	1.168.770	1.168.770	1.168.770	117.180	117.180	117.180		
2900					C. VENITURI NEFISCALE	1.168.770	1.168.770	1.168.770	117.180	117.180	117.180		
3300					C2. VANZARI DE BUNURI SI SERVICII	1.168.770	1.168.770	1.168.770	117.180	117.180	117.180		
3710					TRANSFERURI VOLUNTARE, ALTELE DECAT SUBVENTIILE	1.168.770	1.168.770	1.168.770	117.180	117.180	117.180		
04					Varsaminte din sectiunea de functionare	1.168.770	1.168.770	1.168.770	117.180	117.180	117.180		
4000	10				III. OPERATIUNI FINANCIARE	1.168.770	1.168.770	1.168.770	429.000	429.000	429.000		
4010					INCASARI DIN RAMBURSAREA ACORDATE				429.000	429.000	429.000		
15					Sume utilizate din excedentul anului precedent pentru efectuarea de cheltuieli				429.000	429.000	429.000		
02					Sume utilizate de administratiile locale din excedentul anului precedent pentru sectiunea de dezvoltare				429.000	429.000	429.000		
4100	10				IV. SUBVENȚII	3.887.000	3.884.000	3.884.000	1.995.546	1.995.546	1.995.546		
4310					SUBVENȚII DE LA ALTE ADMINISTRATII	3.887.000	3.884.000	3.884.000	1.995.546	1.995.546	1.995.546		
14					Subvenții din bugetele locale pentru finantarea cheltuielilor de capital din domeniul sanatatii	3.272.000	3.272.000	3.272.000	1.433.170	1.433.170	1.433.170		
19					Subvenții pentru institutii publice	615.000	612.000	612.000	562.376	562.376	562.376		



PREȘEDINTE
Mircea Flaviu Bobora

SECRETAR AL JUDEȚULUI,
Mariana Daniela Birsoan

**CONTUL DE EXECUȚIE AL INSTITUTIILOR PUBLICE FINANȚATE
DIN VENITURI PROPRII ȘI SUBVENȚII DIN BUGETUL LOCAL - CHELTUIELI**

30.09.2018

Anexa nr. 4
la Hotărârea nr. 203/2018
a Consiliului Județean Hunedoara

Capi- tol	Sub- capi- tol	Pa- ra- gra- ful / Titlu	Ali- ne- at	Denumire indicator	Credite de angajament	Credite bugetare		Angajamente bugetare	Angajamente legale	Plafii efectuate	Angajamente legale de platit	Cheltuieli efective
						anuale aprobat la finele perioadei de raportare	trimestriale cumulate					
A				B	I	2	3	4	5	6	7=5-6	8
5010				TOTAL CHELTUIELI DIN VENITURI PROPRII								
5410				SI SUBVENȚII	247.863.260	247.796.220	194.879.340	231.275.963	200.466.587	148.221.722	52.244.865	
	10			ALTE SERVICII PUBLICE GENERALE	1.910.000	1.910.000	1.604.000	1.910.000	1.878.715	1.421.182	457.533	
				Servicii publice comunitare de evidență a persoanelor	1.910.000	1.910.000	1.604.000	1.910.000	1.878.715	1.421.182	457.533	
6610				SANATATE	212.566.960	212.499.920	164.408.890	198.420.988	171.819.807	124.905.611	46.914.196	
	06			Servicii medicale în unități sanitare cu paturi	212.566.960	212.499.920	164.408.890	198.420.988	171.819.807	124.905.611	46.914.196	
				Spitale generale	212.566.960	212.499.920	164.408.890	198.420.988	171.819.807	124.905.611	46.914.196	
6710				CULTURA, RECREERE ȘI RELIGIE	22.892.600	22.892.600	20.128.300	21.050.775	17.924.388	14.782.222	3.142.166	
	03			Servicii culturale	15.978.600	15.978.600	14.186.800	15.109.275	13.369.785	10.227.619	3.142.166	
				Muzee	6.537.000	6.537.000	5.861.000	5.667.675	4.120.275	4.120.275		
	04			Instituiții publice de spectacole și concerte	7.629.600	7.629.600	6.543.800	7.629.600	7.437.510	5.043.895	2.393.615	
				Alte servicii culturale	1.812.000	1.812.000	1.782.000	1.812.000	1.812.000	1.063.449	748.551	
	30			Alte servicii în domeniile culturii, recreerii și religiei	6.914.000	6.914.000	5.941.500	5.941.500	4.554.603	4.554.603		
6810				ASIGURARI ȘI ASISTENȚA SOCIALĂ	5.248.700	5.248.700	4.327.150	4.886.150	4.357.173	3.528.048	829.125	
	05			Asistența socială în caz de boli și invalidități	1.756.700	1.756.700	1.699.900	1.699.900	1.258.541	1.258.541		
				Asistența socială în caz de invaliditate	1.756.700	1.756.700	1.699.900	1.699.900	1.258.541	1.258.541		
	12			Unități de asistență medico-socială	3.492.000	3.492.000	2.627.250	3.186.250	3.098.632	2.269.507	829.125	
8710				ALTE ACȚIUNI ECONOMICE	5.245.000	5.245.000	4.411.000	5.008.050	4.486.504	3.584.659	901.845	
	50			Alte acțiuni economice	5.245.000	5.245.000	4.411.000	5.008.050	4.486.504	3.584.659	901.845	

U.A.T. JUDEȚUL HUNEDOARA

DETALIEREA CHELTUIELILOR
INSTITUTIIL PUBLICE FINANȚATE DIN VENITURI PROPRII
SI SUBVENTII DIN BUGETUL LOCAL
30.09.2018

Pag. 2 - lei-

Capi- tol	Sub- capi- tol	Pa- ra- graf	Ar- ti- col	Ali- ne- at	Denumire indicator	Credite de angajament	Credite bugetare		Angajamente bugetare	Angajamente legale	Plati efectuate	Angajamente legale de platit	Cheltuieli efective
							anuale aprobat la finele perioadei de raportare	trimestriale cumulate					
A					B	1	2	3	4	5	6	7=5-6	8
5010					TOTAL CHELTUIELI DIN VENITURI PROPRII SI SUBVENTII	247.863.260	247.796.220	194.879.340	231.275.963	200.466.587	148.221.722	52.244.865	
	01				CHELTUIELI CURENTE	242.477.560	242.477.560	189.565.680	225.983.090	198.705.946	146.461.081	52.244.865	
	10				TITLUL I CHELTUIELI DE PERSONAL	162.978.290	162.978.290	126.558.880	162.978.290	162.973.290	110.728.425	52.244.865	
	10	01			Cheltuieli salariale in bani	155.764.610	155.764.610	120.491.540	155.764.610	155.759.610	105.553.557	50.206.053	
	10	01	01		Salarii de baza	99.390.340	99.390.340	76.567.920	99.390.340	99.390.340	70.622.422	28.767.918	
	10	01	05		Sporuri pentru conditii de munca	22.170.000	22.170.000	17.602.000	22.170.000	22.170.000	15.518.146	6.651.854	
	10	01	06		Alte sporuri	12.957.500	12.957.500	9.995.500	12.957.500	12.957.500	7.398.625	5.558.875	
	10	01	10		Fond pentru posturi ocupate prin cumul	36.950	36.950	24.600	36.950	36.950	21.913	15.037	
	10	01	11		Fond aferent platii cu ora	13.970.000	13.970.000	10.719.000	13.970.000	13.970.000	8.915.340	5.054.660	
	10	01	12		Indemnizatii platite unor persoane din afara unitatii	9.500	9.500	9.000	9.500	9.500	4.079	5.421	
	10	01	13		Indemnizatii de delegare	160.800	160.800	153.500	160.800	155.800	21.675	134.125	
	10	01	17		Indemnizatii de hrana	5.791.000	5.791.000	4.389.000	5.791.000	5.791.000	2.816.132	2.974.868	
	10	01	30		Alte drepturi salariale in bani	1.278.520	1.278.520	1.031.020	1.278.520	1.278.520	235.225	1.043.295	
	10	03			Contributii	7.213.680	7.213.680	6.067.340	7.213.680	7.213.680	5.174.868	2.038.812	
	10	03	01		Contributii de asigurari sociale de stat	2.971.450	2.971.450	2.576.520	2.971.450	2.971.450	2.432.020	539.430	
	10	03	02		Contributii de asigurari de somaj	52.560	52.560	52.580	52.560	52.560	43.018	9.542	
	10	03	03		Contributii de asigurari sociale de sanatate	583.710	583.710	577.030	583.710	583.710	473.898	109.812	
	10	03	04		Contributii de asigurari pentru accidente de munca si boli profesionale	27.560	27.560	27.900	27.560	27.560	21.613	5.947	
	10	03	05		Prime de asigurare viata plătite de angajator pentru angajati	29.800	29.800	30.000	29.800	29.800	29.800		
	10	03	06		Contributii pentru concedii si indemnizatii	122.670	122.670	120.820	122.670	122.670	33.718	88.952	
	10	03	07		Contributia asiguratorie pentru munca	3.425.930	3.425.930	2.682.490	3.425.930	3.425.930	2.140.801	1.285.129	

Capi- tol	Sub- capit- ol	Pa- ra- graf	Gru- pa / Titlu	Ar- ti- col	Ali- ne- at	Denumire indicator	Credite de angajament	Credite bugetare		Angajamente bugetare	Angajamente legale	Plati efectuate	Angajamente legale de platit	Chetuieli efective	
								anuale aprobate la finele perioadei de raportare	trimestriale cumulate						
A							1	2	3	4	5	6	7=5-6	8	
B															
20						TITLUL II BUNURI SI SERVICII	76.289.630	76.289.630	60.317.570	60.317.570	33.889.137	33.889.137	7=5-6	8	
20	01					Bunuri si servicii	21.986.210	21.986.210	17.831.960	17.831.960	12.066.757	12.066.757			
20	01	01				Furnituri de birou	407.600	407.600	325.420	325.420	166.252	166.252			
20	01	02				Materiale pentru curatenie	562.550	562.550	476.450	476.450	261.980	261.980			
20	01	03				Incalzit, iluminat si forta motrica	5.221.700	5.221.700	4.302.200	4.302.200	3.203.678	3.203.678			
20	01	04				Apa, canal si salubritate	1.739.500	1.739.500	1.371.400	1.371.400	797.945	797.945			
20	01	05				Carburanti si lubrifianti	634.800	634.800	343.000	343.000	284.170	284.170			
20	01	06				Piese de schimb	1.507.500	1.507.500	1.322.700	1.322.700	714.101	714.101			
20	01	07				Transport	26.000	26.000	24.000	24.000	5.311	5.311			
20	01	08				Posta, telecomunicatii, radio, tv, internet	493.300	493.300	401.200	401.200	285.428	285.428			
20	01	09				Materiale si prestari de servicii cu caracter functional	5.515.790	5.515.790	4.698.800	4.698.800	3.007.597	3.007.597			
20	01	30				Alte bunuri si servicii pentru intretinere si functionare	5.877.470	5.877.470	4.566.790	4.566.790	3.340.295	3.340.295			
20	02					Reparatii curente	870.400	870.400	793.000	793.000	336.631	336.631			
20	03					Hrana	4.330.240	4.330.240	3.754.990	3.754.990	2.230.314	2.230.314			
20	03	01				Hrana pentru oameni	4.327.240	4.327.240	3.751.990	3.751.990	2.227.764	2.227.764			
20	03	02				Hrana pentru animale	3.000	3.000	3.000	3.000	2.550	2.550			
20	04					Medicamente si materiale sanitare	42.514.100	42.514.100	32.692.500	32.692.500	16.541.488	16.541.488			
20	04	01				Medicamente	20.674.500	20.674.500	16.896.500	16.896.500	9.400.457	9.400.457			
20	04	02				Materiale sanitare	10.510.500	10.510.500	8.038.500	8.038.500	3.257.191	3.257.191			
20	04	03				Reactivi	9.643.900	9.643.900	6.847.500	6.847.500	3.488.675	3.488.675			
20	04	04				Dezinfectanti	1.685.200	1.685.200	910.000	910.000	395.165	395.165			
20	05					Bunuri de natura obiectelor de inventar	1.304.240	1.304.240	1.060.240	1.060.240	457.995	457.995			
20	05	01				Uniforme si echipament	189.000	189.000	108.000	108.000	46.397	46.397			
20	05	03				Lenjerie si accesorii de pat	125.000	125.000	106.000	106.000	32.076	32.076			
20	05	30				Alte obiecte de inventar	990.240	990.240	846.240	846.240	379.522	379.522			

Capi- tot	Sub- capi- tot	Pa- ra- graf	Gru- pa / Titlu	Ar- ti- col	Ali- ne- at	Denumire indicator	Credite de angajament	Credite bugetare		Angajamente bugetare	Angajamente legale	Plati efectuate	Angajamente legale de platit	Cheltuieli efective
								anuale aprobrate la finele perioadei de raportare	trimestriale cumulate					
A			B			I	2	3	4	5	6	7=5-6	8	
						social-cultural	1.999.000	1.999.000	1.745.000	1.745.000	1.234.833	1.234.833		
	59	40				Sume aferente persoanelor cu handicap reincadrate	1.032.600	1.032.600	766.200	766.200	500.118	500.118		
	70					CHELTUIELI DE CAPITAL	5.385.700	5.385.700	5.382.700	5.382.700	1.850.468	1.850.468		
	71					TITLUL XIII ACTIVE NEFINANCIARE	5.385.700	5.385.700	5.382.700	5.382.700	1.850.468	1.850.468		
	71	01				Active fixe	3.886.800	3.886.800	3.883.800	3.883.800	413.343	413.343		
	71	01				Constructii	145.000	145.000	145.000	145.000	1.818	1.818		
	71	01				Masini, echipamente si mijloace de transport	3.440.940	3.440.940	3.440.940	3.440.940	280.906	280.906		
	71	01				Mobilier, aparatura biroutica si alte active corporale	95.660	95.660	92.660	92.660	26.217	26.217		
	71	01				Alte active fixe (inclusiv reparatii capitale)	205.200	205.200	205.200	205.200	104.402	104.402		
	71	03				Reparatii capitale aferente activelor fixe	1.498.900	1.498.900	1.498.900	1.498.900	1.437.125	1.437.125		
	84					PLATI EFECTUATE IN ANII PRECEDENTI SI RECUPERATE IN ANUL CURENT								
	85					Titlul XIX PLATI EFECTUATE IN ANII PRECEDENTI SI RECUPERATE IN ANUL CURENT								
	85	01				Plati efectuate in anii precedenti si recuperate in anul curent								
	85	01				Plati efectuate in anii precedenti si recuperate in anul curent (SF)								
5410	01					ALTE SERVICII PUBLICE GENERALE	1.910.000	1.910.000	1.604.000	1.910.000	1.878.715	1.878.715	457.533	457.533
	10					CHELTUIELI CURENTE	1.910.000	1.910.000	1.604.000	1.910.000	1.878.715	1.878.715	457.533	457.533
	10	01				TITLUL I CHELTUIELI DE PERSONAL	1.772.000	1.772.000	1.466.000	1.772.000	1.772.000	1.314.467	457.533	457.533
						Cheltuieli salariale in bani	1.711.500	1.711.500	1.411.000	1.711.500	1.711.500	1.264.603	446.897	446.897

Capi- tol	Sub- cap- tol	Pa- ra- graf	Gru- pa / Titlu	Ar- ti- col	Ali- ne- at	Denumire indicator	Credite de angajament	Credite bugetare			Angajamente legale	Plati efectuate	Angajamente legale de platit	Cheltuieli efective
								anuale aprobat la finele perioadei de raportare	2	3				
A						B	I							
						stat	2.781.500	2.781.500	2.384.500	2.781.500	2.781.500	2.283.608	497.892	
	10	03	02			Contributii de asigurari de somaj	45.500	45.500	45.500	45.500	45.500	37.901	7.599	
	10	03	03			Contributii de asigurari sociale de sanatate	521.750	521.750	514.250	521.750	521.750	425.296	96.454	
	10	03	04			Contributii de asigurari pentru accidente de munca si boli profesionale	23.500	23.500	23.500	23.500	23.500	19.466	4.034	
	10	03	06			Contributii pentru concedii si indemnizatii	92.600	92.600	87.600	92.600	92.600	26.058	66.542	
	10	03	07			Contributia asiguratorie pentru munca	3.021.600	3.021.600	2.339.000	3.021.600	3.021.600	1.890.790	1.130.810	
	20					TITLUL II BUNURI SI SERVICII	65.098.270	62.098.270	48.280.670	48.280.670	25.026.400	25.026.400		
	20	01				Bunuri si servicii	14.359.210	14.359.210	11.276.610	11.276.610	6.987.655	6.987.655		
	20	01	01			Furnituri de birou	302.100	302.100	232.420	232.420	108.034	108.034		
	20	01	02			Materiale pentru curatenie	295.600	295.600	239.950	239.950	99.781	99.781		
	20	01	03			Incalzit, iluminat si forta motrica	3.929.700	3.929.700	3.163.700	3.163.700	2.343.296	2.343.296		
	20	01	04			Apa, canal si salubritate	1.613.000	1.613.000	1.259.400	1.259.400	720.037	720.037		
	20	01	05			Carburanti si lubrifianti	410.300	410.300	136.500	136.500	107.496	107.496		
	20	01	06			Piese de schimb	1.353.500	1.353.500	1.209.700	1.209.700	653.668	653.668		
	20	01	07			Transport	14.000	14.000	12.500	12.500	4.687	4.687		
	20	01	08			Posta, telecomunicatii, radio, tv, internet	209.500	209.500	166.200	166.200	89.418	89.418		
	20	01	09			Materiale si prestari de servicii cu caracter functional	2.604.140	2.604.140	2.128.000	2.128.000	1.098.398	1.098.398		
	20	01	30			Alte bunuri si servicii pentru intretinere si functionare	3.627.370	3.627.370	2.728.240	2.728.240	1.762.840	1.762.840		
	20	02				Reparatii curente	179.500	179.500	138.500	138.500	8.436	8.436		
	20	03				Hrana	2.915.540	2.915.540	2.495.540	2.495.540	1.142.617	1.142.617		
	20	03	01			Hrana pentru oameni	2.915.540	2.915.540	2.495.540	2.495.540	1.142.617	1.142.617		
	20	04				Medicamente si materiale sanitare	42.208.500	42.208.500	32.433.500	32.433.500	16.382.671	16.382.671		

Capi- tol	Sub- capi- tol	Pa- ra- graf	Gr- pa / Titlu	Ar- ti- col	Ali- ne- at	Denumire indicator	Credite de angajament		Credite bugetare		Angajamente bugetare	Angajamente legale	Plati efectuate	Angajamente legale de platit	Cheltuieli efective
							1	2	3	4					
A							B								
	20	04	01			Medicamente	20.408.500	20.408.500	16.669.500	16.669.500	9.256.662	9.256.662			
	20	04	02			Materiale sanitare	10.479.500	10.479.500	8.014.500	8.014.500	3.247.185	3.247.185			
	20	04	03			Reactivi	9.643.300	9.643.300	6.845.500	6.845.500	3.488.099	3.488.099			
	20	04	04			Dezinfectanti	1.677.200	1.677.200	904.000	904.000	390.725	390.725			
	20	05				Bunuri de natura obiectelor de inventar	719.240	719.240	625.240	625.240	183.835	183.835			
	20	05	01			Uniforme si echipament	20.000	20.000	14.000	14.000	2.504	2.504			
	20	05	03			Lenjerie si accesorii de pat	94.000	94.000	79.000	79.000	31.076	31.076			
	20	05	30			Alte obiecte de inventar	605.240	605.240	532.240	532.240	150.255	150.255			
	20	06				Deplasari, detasari, transferari	70.000	70.000	66.000	66.000	11.886	11.886			
	20	06	01			Deplasari interne, detasari, transferari	70.000	70.000	66.000	66.000	11.886	11.886			
	20	09				Materiale de laborator	14.100	14.100	12.000	12.000	5.815	5.815			
	20	11				Carti, publicatii si materiale documentare	1.800	1.800	1.800	1.800	1.591	1.591			
	20	12				Consultanta si expertiza	60.480	60.480	55.480	55.480	200	200			
	20	13				Pregatire profesionala	82.000	82.000	67.300	67.300	23.641	23.641			
	20	14				Protectia muncii	113.500	113.500	105.000	105.000	36.765	36.765			
	20	30				Alte cheltuieli	1.374.400	1.374.400	1.003.700	1.003.700	241.288	241.288			
	20	30	01			Reclama si publicitate	129.800	129.800	125.100	125.100	13.945	13.945			
	20	30	03			Prime de asigurare non-viata	460.000	460.000	440.000	440.000	80.580	80.580			
	20	30	04			Chirii	381.000	381.000	354.000	354.000	109.657	109.657			
	20	30	30			Alte cheltuieli cu bunuri si servicii	403.600	403.600	84.600	84.600	37.106	37.106			
	59					TITLUL XI ALTE CHELTUIELI	991.940	991.940	730.930	730.930	483.807	483.807			
	59	01				Burse	48.040	48.040	46.030	46.030	41.285	41.285			
	59	40				Sume aferente persoanelor cu handicap neincadrate	943.900	943.900	684.900	684.900	442.522	442.522			
	70					CHELTUIELI DE CAPITAL	4.770.700	4.770.700	4.770.700	4.770.700	1.670.912	1.670.912			
	71					TITLUL XIII ACTIVE NEFINANCIARE	4.770.700	4.770.700	4.770.700	4.770.700	1.670.912	1.670.912			
	71	01				Active fixe	3.301.700	3.301.700	3.301.700	3.301.700	240.837	240.837			

Capi- tol	Sub- capi- tol	Pa- ra- graf	Ar- ti- col	Ali- ne- at	Denumire indicator	Credite de angajament	Credite bugetare			Angajamente legale	Plati efectuate	Angajamente legale de platit	Cheltuieli efective
							anuale aprobrate la finele perioadei de raportare	trimestriale cumulate					
A					B	1	2	3	4	5	6	7=5-6	8
					stat	99.030	99.030	100.790	99.030	99.030	97.498	1.532	
10	03	02			Contributii de asigurari de somaj	4.370	4.370	4.370	4.370	4.370	3.032	1.338	
10	03	03			Contributii de asigurari sociale de sanatate	32.950	32.950	32.950	32.950	32.950	31.842	1.108	
10	03	04			Contributii de asigurari pentru accidente de munca si boli profesionale	2.900	2.900	2.900	2.900	2.900	1.389	1.511	
10	03	06			Contributii pentru concedii si indemnizatii	24.690	24.690	27.690	24.690	24.690	2.990	21.700	
10	03	07			Contributia asiguratorie pentru munca	246.160	246.160	219.290	246.160	246.160	149.029	97.131	
20					TITLUL II BUNURI SI SERVICII	9.213.710	9.213.710	7.658.750	7.658.750	5.532.780	5.532.780		
20	01				Bunuri si servicii	5.429.550	5.429.550	4.605.650	4.605.650	3.590.443	3.590.443		
20	01	01			Furnituri de birou	74.500	74.500	65.000	65.000	40.017	40.017		
20	01	02			Materiale pentru curatenie	29.000	29.000	24.500	24.500	11.304	11.304		
20	01	03			Incalzit, iluminat si forta motrica	606.500	606.500	507.500	507.500	381.962	381.962		
20	01	04			Apa, canal si salubritate	69.000	69.000	60.000	60.000	36.110	36.110		
20	01	05			Carburanti si lubrifianti	93.500	93.500	79.000	79.000	60.789	60.789		
20	01	06			Piese de schimb	57.000	57.000	45.000	45.000	18.104	18.104		
20	01	07			Transport	10.000	10.000	10.000	10.000	624	624		
20	01	08			Posta, telecomunicatii, radio, tv, internet	190.300	190.300	158.550	158.550	126.957	126.957		
20	01	09			Materiale si prestari de servicii cu caracter functional	2.567.150	2.567.150	2.251.500	2.251.500	1.724.424	1.724.424		
20	01	30			Alte bunuri si servicii pentru inretinere si functionare	1.732.600	1.732.600	1.404.600	1.404.600	1.190.152	1.190.152		
20	02				Reparatii curente	438.900	438.900	425.000	425.000	168.598	168.598		
20	04				Medicamente si materiale sanitare	600	600	2.000	2.000	576	576		
20	04	03			Reactivi	600	600	2.000	2.000	576	576		
20	05				Bunuri de natura obiectelor de inventar	251.000	251.000	186.000	186.000	145.335	145.335		

Capi- tol	Sub- capi- tol	Fa- ra- gra- f	Ar- ti- col	Ali- ne- at	Denumire indicator	Credite de angajament	Credite bugetare		Angajamente bugetare	Angajamente legale	Plati efectuate	Angajamente legale de platit	Cheltuieli efective
							anuale aprobat la finele perioadei de raportare	trimestriale cumulate					
A		B				1	2	3	4	5	6	7=5-6	8
					social-cultural	1.999.000	1.999.000	1.745.000	1.745.000	1.234.833	1.234.833		
	59	40			Sume aferente persoanelor cu handicap neincadrate	88.700	88.700	81.300	81.300	57.596	57.596		
	70				CHELTUIELI DE CAPITAL	550.000	550.000	547.000	547.000	143.171	143.171		
	71				TITLUL XIII ACTIVE NEFINANCIARE	550.000	550.000	547.000	547.000	143.171	143.171		
	71	01			Active fixe	520.100	520.100	517.100	517.100	136.121	136.121		
	71	01	01		Constructii	145.000	145.000	145.000	145.000	1.818	1.818		
	71	01	02		Masini, echipamente si mijloace de transport	111.600	111.600	111.600	111.600	37.124	37.124		
	71	01	03		Mobilier, aparatura birotica si alte active corporale	92.300	92.300	89.300	89.300	26.217	26.217		
	71	01	30		Alte active fixe (inclusiv reparatii capitale)	171.200	171.200	171.200	171.200	70.962	70.962		
	71	03			Reparatii capitale aferente activelor fixe	29.900	29.900	29.900	29.900	7.050	7.050		
	84				PLATI EFECTUATE IN ANII PRECEDENTI SI RECUPERATE IN ANUL CURENT					-22.465	-22.465		
	85				Titul XIX PLATI EFECTUATE IN ANII PRECEDENTI SI RECUPERATE IN ANUL CURENT					-22.465	-22.465		
	85	01			Plati efectuate in anii precedenti si recuperate in anul curent					-22.465	-22.465		
	85	01	01		Plati efectuate in anii precedenti si recuperate in anul curent (SF)					-22.465	-22.465		
6810					ASIGURARI SI ASISTENTA SOCIALA	5.248.700	5.248.700	4.327.150	4.327.150	4.357.173	4.357.173		829.125
	01				CHELTUIELI CURENTE	5.248.700	5.248.700	4.327.150	4.327.150	4.357.173	4.357.173		829.125
	10				TITLUL I CHELTUIELI DE PERSONAL	2.266.000	2.266.000	1.707.000	1.707.000	2.266.000	2.266.000		829.125
	10	01			Cheltuieli salariale in bani	2.190.500	2.190.500	1.643.500	1.643.500	2.190.500	2.190.500		810.026


Capi- tol	Sub- cap- tol	Pa- ra- graf	Gru- pa / Titlu	Ar- ti- col	Ali- ne- at	Denumire indicator	Credite de angajament	Credite bugetare		Angajamente legale	Plati efectuate	Angajamente legale de platit	Cheltuieli efective	
								anuale aprobat la finele perioadei de raportare	trimestriale cumulate					
A							1	2	3	4	5	6	7=5-6	8
B														
	10	01	01			Salarii de baza	1.576.000	1.576.000	1.182.000	1.576.000	1.083.035	1.576.000	492.965	
	10	01	05			Sporuri pentru conditii de munca	204.000	204.000	153.000	204.000	135.711	204.000	68.289	
	10	01	06			Alte sporuri	410.500	410.500	308.500	410.500	161.728	410.500	248.772	
	10	03				Contributii	75.500	75.500	63.500	75.500	56.401	75.500	19.099	
	10	03	01			Contributii de asigurari sociale de stat	19.230	19.230	19.230	19.230	19.230	19.230		
	10	03	02			Contributii de asigurari de somaj	610	610	610	610	610	610		
	10	03	03			Contributii de asigurari sociale de sanatate	6.330	6.330	6.330	6.330	6.330	6.330		
	10	03	04			Contributii de asigurari pentru accidente de munca si boli profesionale	300	300	300	300	300	300		
	10	03	06			Contributii pentru concedii si indemnizatii	1.030	1.030	1.030	1.030	1.030	1.030		
	10	03	07			Contributia asiguratorie pentru munca	48.000	48.000	36.000	48.000	28.901	48.000	19.099	
	20					TITLUL II BUNURI SI SERVICII	2.982.700	2.982.700	2.620.150	2.620.150	2.091.173	2.091.173		
	20	01				Bunuri si servicii	1.277.900	1.277.900	1.104.950	1.104.950	919.048	919.048		
	20	01	01			Furnituri de birou	9.500	9.500	7.500	7.500	4.837	4.837		
	20	01	02			Materiala pentru curatenie	229.000	229.000	203.000	203.000	148.112	148.112		
	20	01	03			Incalzit, iluminat si forta motrica	499.000	499.000	451.500	451.500	384.715	384.715		
	20	01	04			Apa, canal si salubritate	39.000	39.000	31.000	31.000	30.660	30.660		
	20	01	05			Carburanti si lubrifianti	7.000	7.000	5.500	5.500	4.500	4.500		
	20	01	06			Piese de schimb	4.000	4.000	3.000	3.000	4.500	4.500		
	20	01	07			Transport	2.000	2.000	1.500	1.500				
	20	01	08			Posta, telecomunicatii, radio, tv, internet	6.500	6.500	4.950	4.950	4.074	4.074		
	20	01	09			Materiala si prestari de servicii cu caracter functional	36.000	36.000	27.000	27.000	18.252	18.252		
	20	01	30			Alte bunuri si servicii pentru								

Capi- tol	Sub- capi- tol	Pa- ra- graf	Gru- pa / Titlu	Ar- fi- col	Ali- ne- at	Denumire indicator	Credite de angajament	Credite bugetare		Angajamente bugetare	Angajamente legale	Plati efectuate	Angajamente legale de platit	Cheltuieli efective
								anuale aprobrate la finele perioadei de raportare	trimestriale cumulate					
A						B	1	2	3	4	5	6	7=5-6	8
						intretinere si functionare	445.000	445.000	370.000	370.000	323.898	323.898	323.898	
			20	02		Reparatii curente	90.000	90.000	67.500	67.500	61.823	61.823	61.823	
			20	03		Hrana	1.199.700	1.199.700	1.095.700	1.095.700	924.397	924.397	924.397	
			20	03	01	Hrana pentru oameni	1.199.700	1.199.700	1.095.700	1.095.700	924.397	924.397	924.397	
			20	04		Medicamente si materiale sanitare	295.000	295.000	247.000	247.000	155.641	155.641	155.641	
			20	04	01	Medicamente	261.000	261.000	222.000	222.000	143.795	143.795	143.795	
			20	04	02	Materiale sanitare	26.000	26.000	19.000	19.000	7.406	7.406	7.406	
			20	04	04	Dezinfectanti	3.000	8.000	6.000	6.000	4.440	4.440	4.440	
			20	05		Bunuri de natura obiectelor de inventar	99.000	99.000	87.000	87.000	87.000	87.000	87.000	
			20	05	01	Uniforme si echipament	20.000	20.000	20.000	20.000	20.000	20.000	20.000	
			20	05	03	Lenjerie si accesorii de pat	23.000	23.000	19.000	19.000	19.000	19.000	19.000	11
			20	05	30	Alte obiecte de inventar	56.000	56.000	48.000	48.000	18.267	18.267	18.267	
			20	11		Carti, publicatii si materiale documentare	13.000	13.000	10.000	10.000	9.697	9.697	9.697	
			20	13		Pregatire profesionala	4.000	4.000	3.000	3.000	1.380	1.380	1.380	
			20	30		Alte cheltuieli	5.000	5.000	5.000	5.000	909	909	909	
			20	30	30	Alte cheltuieli cu bunuri si servicii	5.000	5.000	5.000	5.000	909	909	909	
8710						ALTE ACTIUNI ECONOMICE	5.245.000	5.245.000	4.411.000	4.411.000	4.486.504	4.486.504	4.486.504	901.845
			01			CHELTUIELI CURENTE	5.180.000	5.180.000	4.346.000	4.346.000	4.450.119	4.450.119	4.450.119	901.845
			10			TITLUL I CHELTUIELI DE PERSONAL	3.323.050	3.323.050	2.726.000	2.726.000	3.318.050	3.318.050	3.318.050	901.845
			10	01		Cheltuieli salariale in bani	3.141.920	3.141.920	2.559.500	2.559.500	3.136.920	3.136.920	3.136.920	820.419
			10	01	01	Salarii de baza	2.912.240	2.912.240	2.358.500	2.358.500	2.912.240	2.912.240	2.912.240	752.766
			10	01	05	Sporuri pentru conditii de munca	199.680	199.680	168.000	168.000	199.680	199.680	199.680	66.531
			10	01	06	Alte sporuri	25.000	25.000	25.000	25.000	25.000	25.000	25.000	1.122
			10	01	13	Indemnizatii de delegare	5.000	5.000	8.000	8.000				
			10	03		Contributii	181.130	181.130	166.500	166.500	181.130	181.130	181.130	81.426
			10	03	01	Contributii de asigurari sociale de stat	55.740	55.740	56.000	56.000	55.740	55.740	55.740	40.006

Capi- tol	Sub- capi- tol	Pa- ra- gra- ful	Ar- ti- col	Ali- ne- at	Denumire indicator	Credite de angajament	Credite bugetare		Angajamente bugetare	Angajamente legale	Plati efectuate	Angajamente legale de platit	Cheltuieli efective
							anuale aprobrate la finele perioadei de raportare	trimestriale cumulate					
A						1	2	3	4	5	6	7=5-6	8
B						1.480	1.480	1.500	1.480	1.480	970	510	
10	03	02			Contributii de asigurari de somaj	1.480	1.480	1.500	1.480	1.480	970	510	
10	03	03			Contributii de asigurari sociale de sanatate	17.180	17.180	17.500	17.180	17.180	5.178	12.002	
10	03	04			Contributii de asigurari pentru accidente de munca si boli profesionale	660	660	1.000	660	660	306	354	
10	03	05			Prime de asigurare viata plătite de angajator pentru angajati	29.800	29.800	30.000	29.800	29.800	29.800		
10	03	06			Contributii pentru concedii si indemnizatii	2.350	2.350	2.500	2.350	2.350	1.661	689	
10	03	07			Contributia asiguratorie pentru munca	73.920	73.920	58.000	73.920	73.920	46.055	27.865	
20					TITLUL II BUNURI SI SERVICII	1.856.950	1.856.950	1.620.000	1.620.000	1.132.069	1.132.069		
20	01				Bunuri si servicii	824.950	824.950	755.750	755.750	499.678	499.678		
20	01	01			Furnituri de birou	14.000	14.000	13.000	13.000	7.041	7.041		
20	01	02			Materiale pentru curatenie	8.950	8.950	9.000	9.000	2.783	2.783		
20	01	03			Incalzit, iluminat si forta motrica	172.000	172.000	164.000	164.000	84.056	84.056		
20	01	04			Apa, canal si salubritate	16.000	16.000	16.000	16.000	9.385	9.385		
20	01	05			Carburanti si lubrifianti	109.000	109.000	107.000	107.000	101.385	101.385		
20	01	06			Piese de schimb	88.000	88.000	61.000	61.000	38.987	38.987		
20	01	08			Posta, telecomunicatii, radio, tv, internet	75.000	75.000	62.500	62.500	56.563	56.563		
20	01	09			Materiale si prestari de servicii cu caracter functional	297.000	297.000	282.000	282.000	158.738	158.738		
20	01	30			Alte bunuri si servicii pentru intretinere si functionare	45.000	45.000	41.250	41.250	40.740	40.740		
20	02				Reparatii curente	154.000	154.000	154.000	154.000	90.205	90.205		
20	03				Hrana	215.000	215.000	163.750	163.750	163.300	163.300		
20	03	01			Hrana pentru oameni	212.000	212.000	160.750	160.750	160.750	160.750		
20	03	02			Hrana pentru animale	3.000	3.000	3.000	3.000	2.350	2.350		

Capi- tol	Sub- capi- tol	Pa- ra- gra- ful	Ar- ti- col	Al- ne- at	Denumire indicator	Credite de angajament	Credite bugetare		Angajamente bugetare	Angajamente legale	Plati efectuate	Angajamente legale de platit	Cheltuieli efective				
							anuale aprobat la finele perioadei de raportare	trimestriale cumulate									
A		B		I		3		4		5		6		7=5-6		8	
		20	04		Medicamente si materiale sanitare	10.000	10.000	10.000	10.000	2.600	2.600	2.600					
		20	04	01	Medicamente	5.000	5.000	5.000	5.000								
		20	04	02	Materiale sanitare	5.000	5.000	5.000	5.000	2.600	2.600	2.600					
		20	05		Bunuri de natura obiectelor de inventar	225.000	225.000	150.000	150.000	101.567	101.567	101.567					
		20	05	01	Uniforme si echipament	149.000	149.000	74.000	74.000	43.893	43.893	43.893					
		20	05	03	Lenjerie si accesorii de pat	7.000	7.000	7.000	7.000	989	989	989					
		20	05	30	Alte obiecte de inventar	69.000	69.000	69.000	69.000	56.685	56.685	56.685					
		20	06		Deplasari, detasari, transferari	80.000	80.000	79.000	79.000	49.329	49.329	49.329					
		20	06	01	Deplasari interne, detasari, transferari	44.000	44.000	43.000	43.000	27.788	27.788	27.788					
		20	06	02	Deplasari in strainatate	36.000	36.000	36.000	36.000	21.541	21.541	21.541					
		20	13		Pregatire profesionala	27.000	27.000	27.000	27.000	21.217	21.217	21.217					
		20	14		Protectia muncii	18.000	18.000	15.500	15.500	7.527	7.527	7.527					
		20	30		Alte cheltuieli	303.000	303.000	265.000	265.000	196.646	196.646	196.646					
		20	30	01	Reclama si publicitate	158.000	158.000	130.000	130.000	119.873	119.873	119.873					
		20	30	03	Prime de asigurare non-viata	85.000	85.000	85.000	85.000	38.139	38.139	38.139					
		20	30	30	Alte cheltuieli cu bunuri si servicii	60.000	60.000	50.000	50.000	38.634	38.634	38.634					
		70			CHELTUIELI DE CAPITAL	65.000	65.000	65.000	65.000	36.385	36.385	36.385					
		71			TITLUL XIII ACTIVE NEFINANCIARE	65.000	65.000	65.000	65.000	36.385	36.385	36.385					
		71	01		Active fixe	65.000	65.000	65.000	65.000	36.385	36.385	36.385					
		71	01	02	Masini, echipamente si mijloace de transport	65.000	65.000	65.000	65.000	36.385	36.385	36.385					
						65.000	65.000	65.000	65.000	36.385	36.385	36.385					

PRESEDINTE,
Mircea Flaviu Bobora



SECRETAR AL JUDETELUI,
Mariana Daniela Birsoan

Mariana Daniela Birsoan

U.A.T. JUDEȚUL HUNEDOARA

DETALIEREA CHELTUIELILOR
INSTITUTII PUBLICE FINANȚATE DIN VENITURI PROPRII
SI SUBVENTII DIN BUGETUL LOCAL
SECȚIUNEA DE FUNCȚIONARE
30.09.2018

Anexa nr. 4/1
la Hotărârea nr. 55/2018
a Consiliului Județean Hunedoara

Pag. 1 - lei-

Capi- tol	Sub- capi- tol	Pa- ra- gra- ful	Gru- pa / Titlu	Ar- ti- col	Al- ne- at	Denumire indicator	Credite de angajament	Credite bugetare			Angajamente legale	Plati efectuate	Angajamente legale de platit	Cheltuieli efective
								anuale aprobat la finele perioadei de raportare	trimestriale cumulate					
A						B	1	2	3	4	5	6	7=5-6	8
5010						TOTAL CHELTUIELI DIN VENITURI PROPRII								
						SUBVENTII	242.347.560	242.280.520	189.366.640	225.763.263	198.548.836	146.303.971	52.244.865	
	01					CHELTUIELI CURENTE	242.347.560	242.347.560	189.433.680	225.853.090	198.638.663	146.393.798	52.244.865	
	10					TITLUL I CHELTUIELI DE PERSONAL	162.978.290	162.978.290	126.558.880	162.978.290	162.973.290	110.728.425	52.244.865	
	10	01				Cheltuieli salariale in bani	155.764.610	155.764.610	120.491.540	155.764.610	155.759.610	105.553.557	50.206.053	
	10	01	01			Salarii de baza	99.390.340	99.390.340	76.567.920	99.390.340	99.390.340	70.622.422	28.767.918	
	10	01	05			Sporuri pentru conditii de munca	22.170.000	22.170.000	17.602.000	22.170.000	22.170.000	15.518.146	6.651.854	
	10	01	06			Alte sporuri	12.957.500	12.957.500	9.995.500	12.957.500	12.957.500	7.398.625	5.558.875	
	10	01	10			Fond pentru posturi ocupate prin cumul	36.950	36.950	24.600	36.950	36.950	21.913	15.037	
	10	01	11			Fond aferent plati cu ora	13.970.000	13.970.000	10.719.000	13.970.000	13.970.000	8.915.340	5.054.660	
	10	01	12			Indemnizatii plătite unor persoane din afara unitatii	9.500	9.500	9.000	9.500	9.500	4.079	5.421	
	10	01	13			Indemnizatii de delegare	160.800	160.800	153.500	160.800	155.800	21.675	134.125	
	10	01	17			Indemnizatii de hrana	5.791.000	5.791.000	4.389.000	5.791.000	5.791.000	2.816.132	2.974.868	
	10	01	30			Alte drepturi salariale in bani	1.278.520	1.278.520	1.031.020	1.278.520	1.278.520	235.225	1.043.295	
	10	03				Contributii	7.213.680	7.213.680	6.067.340	7.213.680	7.213.680	5.174.868	2.038.812	
	10	03	01			Contributii de asigurari sociale de stat	2.971.450	2.971.450	2.576.520	2.971.450	2.971.450	2.432.020	539.430	
	10	03	02			Contributii de asigurari de somaj	52.560	52.560	52.580	52.560	52.560	43.018	9.542	
	10	03	03			Contributii de asigurari sociale de sanatate	583.710	583.710	577.030	583.710	583.710	473.898	109.812	
	10	03	04			Contributii de asigurari pentru accidente de munca si boli profesionale	27.560	27.560	27.900	27.560	27.560	21.613	5.947	
	10	03	05			Prime de asigurare viara plătite de angajator pentru angajati	29.800	29.800	30.000	29.800	29.800	29.800		
	10	03	06			Contributii pentru concedii si indemnizatii	122.670	122.670	120.820	122.670	122.670	33.718	88.952	

Capi- tol	Sub- capi- tol	Pa- ra- gra- ful	Gru- pa / titlu	Ar- ti- col	Ali- ne- at	Denumire indicator	Credite de angajament		Credite bugetare		Angajamente bugetare	Angajamente legale	Plati efectuate	Angajamente legale de platit	Cheltuieli efective	
							1	2	3	4						5
A							B									
10	03	07	Contributia asiguratorie pentru munca				3.425.930	3.425.930	2.682.490	3.425.930	3.425.930	2.140.801	1.285.129			
20	01		TITLUL II BUNURI SI SERVICII				76.289.630	76.289.630	60.317.570	60.317.570	33.889.137	33.889.137				
20	01		Bunuri si servicii				21.986.210	21.986.210	17.831.960	17.831.960	12.066.757	12.066.757				
20	01	01	Furnituri de birou				407.600	407.600	325.420	325.420	166.252	166.252				
20	01	02	Materiale pentru curatenie				562.550	562.550	476.450	476.450	261.980	261.980				
20	01	03	Incalzit, iluminat si forta motrica				5.221.700	5.221.700	4.302.200	4.302.200	3.203.678	3.203.678				
20	01	04	Apa, canal si salubritate				1.739.500	1.739.500	1.371.400	1.371.400	797.945	797.945				
20	01	05	Carburanti si lubrifianti				634.800	634.800	343.000	343.000	284.170	284.170				
20	01	06	Piese de schimb				1.507.500	1.507.500	1.322.700	1.322.700	714.101	714.101				
20	01	07	Transport				26.000	26.000	24.000	24.000	5.311	5.311				
20	01	08	Posta, telecomunicatii, radio, tv, internet				493.300	493.300	401.200	401.200	285.428	285.428				
20	01	09	Materiale si prestari de servicii cu caracter functional				5.515.790	5.515.790	4.698.800	4.698.800	3.007.597	3.007.597				
20	01	30	Alte bunuri si servicii pentru intretinere si functionare				5.877.470	5.877.470	4.566.790	4.566.790	3.340.295	3.340.295				
20	02		Reparatii curente				870.400	870.400	793.000	793.000	336.631	336.631				
20	03		Hrana				4.330.240	4.330.240	3.754.990	3.754.990	2.230.314	2.230.314				
20	03	01	Hrana pentru oameni				4.327.240	4.327.240	3.751.990	3.751.990	2.227.764	2.227.764				
20	03	02	Hrana pentru animale				3.000	3.000	3.000	3.000	2.550	2.550				
20	04		Medicamente si materiale sanitare				42.514.100	42.514.100	32.692.500	32.692.500	16.541.488	16.541.488				
20	04	01	Medicamente				20.674.500	20.674.500	16.896.500	16.896.500	9.400.457	9.400.457				
20	04	02	Materiale sanitare				10.510.500	10.510.500	8.038.500	8.038.500	3.257.191	3.257.191				
20	04	03	Reactivi				9.643.900	9.643.900	6.847.500	6.847.500	3.488.675	3.488.675				
20	04	04	Dezinfectanti				1.685.200	1.685.200	910.000	910.000	395.165	395.165				
20	05		Bunuri de natura obiectelor de inventar				1.304.240	1.304.240	1.060.240	1.060.240	457.995	457.995				
20	05	01	Uniforme si echipament				189.000	189.000	108.000	108.000	46.397	46.397				

Capi- tol	Sub- capi- tol	Pa- ra- graf	Ar- ti- col	Ali- ne- at	Denumire indicator	Credite de angajament	Credite bugetare		Angajamente bugetare	Angajamente legale	Plati efectuate	Angajamente legale de platit	Cheltuieli efective
							anuale aprobate la finele perioadei de raportare	trimestriale cumulate					
A						1	2	3	4	5	6	7=5-6	8
B													
	20	05	03		Lenjerie si accesorii de pat	125.000	125.000	106.000	106.000	32.076	32.076	32.076	
	20	05	30		Alte obiecte de inventar	990.240	990.240	846.240	846.240	379.522	379.522	379.522	
	20	06			Deplasari, detasari, transferari	357.500	357.500	364.500	364.500	129.305	129.305	129.305	
	20	06	01		Deplasari interne, detasari, transferari	291.500	291.500	268.500	268.500	101.183	101.183	101.183	
	20	06	02		Deplasari in strainatate	66.000	66.000	96.000	96.000	28.122	28.122	28.122	
	20	09			Materiale de laborator	14.100	14.100	12.000	12.000	5.815	5.815	5.815	
	20	11			Carti, publicatii si materiale documentare	172.800	172.800	169.800	169.800	146.649	146.649	146.649	
	20	12			Consultanta si expertiza	104.480	104.480	99.980	99.980	25.855	25.855	25.855	
	20	13			Pregatire profesionala	141.000	141.000	128.300	128.300	57.940	57.940	57.940	
	20	14			Protectia muncii	299.400	299.400	253.150	253.150	108.783	108.783	108.783	
	20	25			Cheltuieli judiciare si extrajudiciare derivate din actiuni in reprezentarea intereselor statului, potrivit dispozitiilor legale	10.000	10.000	10.000	10.000	6.000	6.000	6.000	
	20	30			Alte cheltuieli	4.185.160	4.185.160	3.147.150	3.147.150	1.775.605	1.775.605	1.775.605	
	20	30	01		Reclama si publicitate	643.800	643.800	556.100	556.100	318.917	318.917	318.917	
	20	30	02		Protocol si reprezentare	10.000	10.000	13.000	13.000	5.156	5.156	5.156	
	20	30	03		Prime de asigurare non-viata	652.500	652.500	622.500	622.500	136.008	136.008	136.008	
	20	30	04		Chirii	425.000	425.000	387.250	387.250	137.208	137.208	137.208	
	20	30	30		Alte cheltuieli cu bunuri si servicii	2.453.860	2.453.860	1.588.300	1.588.300	1.178.316	1.178.316	1.178.316	
	59				TITLUL XI ALTE CHELTUIELI	3.079.640	3.079.640	2.557.230	2.557.230	1.776.236	1.776.236	1.776.236	
	59	01			Burse	48.040	48.040	46.030	46.030	41.285	41.285	41.285	
	59	22			Actiuni cu caracter stiintific si social-cultural	1.999.000	1.999.000	1.745.000	1.745.000	1.234.833	1.234.833	1.234.833	
	59	40			Sume aferente persoanelor cu handicap neincadrate	1.032.600	1.032.600	766.200	766.200	500.118	500.118	500.118	

Capi- tot	Sub- capi- tot	Pa- ra- graf	Ar- ti- col	Ali- ne- at	Denumire indicator	Credite de angajament	Credite bugetare		Angajamente legale	Plati efectuate	Angajamente legale de platit	Cheltuieli efective	
							anuale aprobate la finele perioadei de raportare	trimestriale cumulate					
A					B	1	2	3	4	5	6	7=5-6	8
					indemnizatii	2.000	2.000	2.000	2.000	2.000	1.979	21	
	10	03	07		Contributia asiguratorie pentru munca	36.250	36.250	30.200	36.250	36.250	26.026	10.224	
	20				TITLUL II BUNURI SI SERVICII	138.000	138.000	138.000	138.000	106.715	106.715		
	20	01			Bunuri si servicii	95.500	95.500	89.000	89.000	69.933	69.933		
	20	01	01		Furnituri de birou	7.500	7.500	7.500	7.500	6.323	6.323		
	20	01	03		Incazit, iluminat si forta motrica	14.500	14.500	15.500	15.500	9.649	9.649		
	20	01	04		Apa, canal si salubritate	2.500	2.500	5.000	5.000	1.753	1.753		
	20	01	05		Carburanti si lubrifianti	15.000	15.000	15.000	15.000	10.000	10.000		
	20	01	06		Piese de schimb	5.000	5.000	4.000	4.000	3.342	3.342		
	20	01	08		Posta, telecomunicatii, radio, tv, internet	12.000	12.000	9.000	9.000	8.416	8.416		
	20	01	09		Materiale si prestari de servicii cu caracter functional	11.500	11.500	10.300	10.300	7.785	7.785		
	20	01	30		Alte bunuri si servicii pentru intretinere si functionare	27.500	27.500	22.700	22.700	22.665	22.665		
	20	02			Reparatii curente	8.000	8.000	8.000	8.000	7.569	7.569		
	20	05			Bunuri de natura obiectelor de inventar	10.000	10.000	12.000	12.000	8.980	8.980		
	20	05	30		Alte obiecte de inventar	10.000	10.000	12.000	12.000	8.980	8.980		
	20	06			Deplasari, detasari, transferari	7.000	7.000	7.000	7.000	6.995	6.995		
	20	06	01		Deplasari interne, detasari, transferari	7.000	7.000	7.000	7.000	6.995	6.995		
	20	11			Carti, publicatii si materiale documentare	1.000	1.000	1.000	1.000	476	476		
	20	14			Protectia muncii	6.500	6.500	6.000	6.000	3.470	3.470		
	20	30			Alte cheltuieli	10.000	10.000	15.000	15.000	9.292	9.292		
	20	30	03		Prime de asigurare non-viata	3.000	3.000	6.000	6.000	2.724	2.724		
	20	30	30		Alte cheltuieli cu bunuri si servicii	7.000	7.000	9.000	9.000	6.568	6.568		
					SANATATE	207.796.260	207.729.220	159.638.190	193.650.288	170.148.895	123.234.699	45.914.196	

Capi- tol	Sub- capi- tol	Pa- ra- graf	Ar- ti- col	Ali- ne- at	Denumire indicator	Credite de angajament	Credite bugetare			Angajamente legale	Plati efectuate	Angajamente legale de platit	Cheltuieli efective
							anuale aprobat la finele perioadei de raportare	trimestriale cumulate					
A					B	1	2	3	4	5	6	7-5-6	8
	01				CHELTUIELI CURENTE	207.796.260	207.796.260	159.705.230	193.717.650	170.216.257	123.302.061	46.914.196	
	10				TITLUL I CHELTUIELI DE PERSONAL	144.706.050	144.706.050	110.693.630	144.706.050	144.706.050	97.791.854	46.914.196	
	10	01			Cheltuieli salariale in bani	138.219.600	138.219.600	105.299.280	138.219.600	138.219.600	93.108.735	45.110.865	
	10	01	01		Salarii de baza	83.089.810	83.089.810	62.576.160	83.089.810	83.089.810	58.723.272	24.366.538	
	10	01	05		Sporuri pentru conditii de munca	21.484.320	21.484.320	16.885.000	21.484.320	21.484.320	15.218.384	6.265.936	
	10	01	06		Alte sporuri	12.506.000	12.506.000	9.646.000	12.506.000	12.506.000	7.197.706	5.308.294	
	10	01	10		Fond pentru posturi ocupate prin cumul	36.950	36.950	24.600	36.950	36.950	21.913	15.037	
	10	01	11		Fond aferent platii cu ora	13.970.000	13.970.000	10.719.000	13.970.000	13.970.000	8.915.340	5.054.660	
	10	01	12		Indemnizatii platite unor persoane din afara unitatii	9.000	9.000	8.000	9.000	9.000	3.889	5.111	
	10	01	13		Indemnizatii de delegare	106.000	106.000	85.000	106.000	106.000	646	105.354	
	10	01	17		Indemnizatii de hrana	5.791.000	5.791.000	4.389.000	5.791.000	5.791.000	2.816.132	2.974.868	
	10	01	30		Alte drepturi salariale in bani	1.226.520	1.226.520	966.520	1.226.520	1.226.520	211.453	1.015.067	
	10	03			Contributii	6.486.450	6.486.450	5.394.350	6.486.450	6.486.450	4.683.119	1.803.331	
	10	03	01		Contributii de asigurari sociale de stat	2.781.500	2.781.500	2.384.500	2.781.500	2.781.500	2.283.608	497.892	
	10	03	02		Contributii de asigurari de somaj	45.500	45.500	45.500	45.500	45.500	37.901	7.599	
	10	03	03		Contributii de asigurari sociale de sanatate	521.750	521.750	514.250	521.750	521.750	423.296	96.454	
	10	03	04		Contributii de asigurari pentru accidente de munca si boli profesionale	23.500	23.500	23.500	23.500	23.500	19.466	4.034	
	10	03	06		Contributii pentru concedii si indemnizatii	92.600	92.600	87.600	92.600	92.600	26.038	66.562	
	10	03	07		Contributia asiguratorie pentru munca	3.021.600	3.021.600	2.339.000	3.021.600	3.021.600	1.890.790	1.130.810	
	20				TITLUL II BUNURI SI SERVICII	62.098.270	62.098.270	48.280.670	48.280.670	25.026.400	25.026.400		
	20	01			Bunuri si servicii	14.359.210	14.359.210	11.276.610	11.276.610	6.987.655	6.987.655		
	20	01	01		Furnituri de birou	302.100	302.100	232.420	232.420	108.034	108.034		

Capi- tol	Sub- capi- tol	Pa- ra- graf	Fa- ra Titlu	Ar- ti- col	Ali- ne- at	Denumire indicator	Credite de angajament	Credite bugetare		Angajamente bugetare	Angajamente legale	Plati efectuate	Angajamente legale de platit	Cheltuieli efective
								anuale aprobrate la finele perioadei de raportare	trimestriale cumulate					
A						B	1	2	3	4	5	6	7-5-6	8
	20	01	02			Materiale pentru curatenie	295.600	295.600	239.950	239.950	99.781	99.781	7-5-6	8
	20	01	03			Incalzit, iluminat si forta motrica	3.929.700	3.929.700	3.163.700	3.163.700	2.343.296	2.343.296		
	20	01	04			Apa, canal si salubritate	1.613.000	1.613.000	1.259.400	1.259.400	720.037	720.037		
	20	01	05			Carburanti si lubrifianti	410.300	410.300	136.500	136.500	107.496	107.496		
	20	01	06			Piese de schimb	1.353.500	1.353.500	1.209.700	1.209.700	653.668	653.668		
	20	01	07			Transport	14.000	14.000	12.500	12.500	4.687	4.687		
	20	01	08			Posta, telecomunicatii, radio, tv, internet	209.500	209.500	166.200	166.200	89.418	89.418		
	20	01	09			Materiale si prestari de servicii cu caracter functional	2.604.140	2.604.140	2.128.000	2.128.000	1.098.398	1.098.398		
	20	01	30			Alte bunuri si servicii pentru intretinere si functionare	3.627.370	3.627.370	2.728.240	2.728.240	1.762.840	1.762.840		
	20	02				Reparatii curente	179.500	179.500	138.500	138.500	8.436	8.436		
	20	03				Hrana	2.915.540	2.915.540	2.495.540	2.495.540	1.142.617	1.142.617		
	20	03	01			Hrana pentru oameni	2.915.540	2.915.540	2.495.540	2.495.540	1.142.617	1.142.617		
	20	04				Medicamente si materiale sanitare	42.208.500	42.208.500	32.433.500	32.433.500	16.382.671	16.382.671		
	20	04	01			Medicamente	20.408.500	20.408.500	16.669.500	16.669.500	9.256.662	9.256.662		
	20	04	02			Materiale sanitare	10.479.500	10.479.500	8.014.500	8.014.500	3.247.185	3.247.185		
	20	04	03			Reactivi	9.643.500	9.643.500	6.845.500	6.845.500	3.488.099	3.488.099		
	20	04	04			Dezinfectanti	1.677.200	1.677.200	904.000	904.000	390.725	390.725		
	20	05				Bunuri de natura obiectelor de inventar	719.240	719.240	625.240	625.240	183.835	183.835		
	20	05	01			Uniforme si echipament	20.000	20.000	14.000	14.000	2.504	2.504		
	20	05	03			Lenjerie si accesorii de pat	94.000	94.000	79.000	79.000	31.076	31.076		
	20	05	30			Alte obiecte de inventar	605.240	605.240	532.240	532.240	150.255	150.255		
	20	06				Deplasari, detasari, transferari	70.000	70.000	66.000	66.000	11.886	11.886		
	20	06	01			Deplasari interne, detasari, transferari	70.000	70.000	66.000	66.000	11.886	11.886		
	20	09				Materiale de laborator	14.100	14.100	12.000	12.000	5.815	5.815		

Capi- tol	Sub- pa- ra- graf	Pa- ra- graf	Gr- pa / Titlu	Al- ne- at	Denumire indicator	Credite de angajament		Credite bugetare		Angajamente legale de platit	Plati efectuate	Angajamente legale	Cheltuieli efective
						1	2	3	4				
A					B								
	20	11			Carti, publicatii si materiale documentare	1.800	1.800	1.800	1.800	1.591	1.591	1.591	
	20	12			Consultanta si expertiza	60.480	60.480	55.480	55.480	200	200	200	
	20	13			Pregatire profesionala	82.000	82.000	67.300	67.300	23.641	23.641	23.641	
	20	14			Protectia muncii	113.500	113.500	105.000	105.000	36.765	36.765	36.765	
	20	30			Alte cheltuieli	1.374.400	1.374.400	1.003.700	1.003.700	241.288	241.288	241.288	
	20	30	01		Reclama si publicitate	129.800	129.800	125.100	125.100	13.945	13.945	13.945	
	20	30	03		Prime de asigurare non-viata	460.000	460.000	440.000	440.000	80.580	80.580	80.580	
	20	30	04		Chirii	381.000	381.000	354.000	354.000	109.657	109.657	109.657	
	20	30	30		Alte cheltuieli: cu bunuri si servicii	403.600	403.600	84.600	84.600	37.106	37.106	37.106	
	59				TITLUL XI ALTE CHELTUIELI	991.940	991.940	730.930	730.930	483.807	483.807	483.807	
	59	01			Burse	48.040	48.040	46.030	46.030	41.285	41.285	41.285	
	59	40			Sume aferente persoanelor cu handicap neincadrate	943.900	943.900	684.900	684.900	442.522	442.522	442.522	
	84				PLATII EFECTUATE IN ANII PRECEDENTI SI RECUPERATE IN ANUL CURENT		-67.040	-67.040	-67.362	-67.362	-67.362	-67.362	
	85				Titlul XIX PLATI EFECTUATE IN ANII PRECEDENTI SI RECUPERATE IN ANUL CURENT		-67.040	-67.040	-67.362	-67.362	-67.362	-67.362	
	85	01			Plati efectuate in anii precedenti si recuperate in anul curent		-67.040	-67.040	-67.362	-67.362	-67.362	-67.362	
	85	01	01		Plati efectuate in anii precedenti si recuperate in anul curent (SF)		-67.040	-67.040	-67.362	-67.362	-67.362	-67.362	
6710					CULTURA, RECREERE SI RELIGIE	22.212.600	22.212.600	19.451.300	20.373.775	17.713.934	14.571.768	17.713.934	3.142.166
	01				CHELTUIELI CURENTE	22.212.600	22.212.600	19.451.300	20.396.240	17.736.399	14.594.233	17.736.399	3.142.166
	10				TITLUL I CHELTUIELI DE PERSONAL	10.911.190	10.911.190	9.966.250	10.911.190	10.911.190	7.769.024	10.911.190	3.142.166
	10	01			Cheltuieli salariale in bani	10.501.090	10.501.090	9.578.260	10.501.090	10.501.090	7.483.244	10.501.090	3.017.846

Capi- tol	Sub- capi- tol	Pa- ra- gra- ful graf	Ar- ti- col	Ali- ne- at	Denumire indicator	Credite de angajament	Credite bugetare		Angajamente bugetare	Angajamente legale	Plati efectuate	Angajamente legale de platit	Cheltuieli efective
							anuale aprobate la finele perioadei de raportare	trimestriale cumulate					
A					B	I	2	3	4	5	6	7=5-6	8
10	01	01			Salarii de baza	10.117.790	10.117.790	9.062.260	10.117.790	10.117.790	7.401.102	2.716.688	
10	01	05			Sporuri pentru conditii de munca	282.000	282.000	396.000	282.000	282.000	30.902	251.098	
10	01	06			Alte sporuri	16.000	16.000	16.000	16.000	16.000	15.313	687	
10	01	13			Indemnizatii de delegare	46.300	46.300	54.500	46.300	46.300	17.697	28.603	
10	01	30			Alte drepturi salariale in bani	39.000	39.000	49.500	39.000	39.000	18.230	20.770	
10	03				Contributii	410.100	410.100	387.990	410.100	410.100	285.780	124.320	
10	03	01			Contributii de asigurari sociale de stat	99.030	99.030	100.750	99.030	99.030	97.498	1.532	
10	03	02			Contributii de asigurari de somaj	4.370	4.370	4.370	4.370	4.370	3.032	1.338	
10	03	03			Contributii de asigurari sociale de sanatate	32.950	32.950	32.950	32.950	32.950	31.842	1.108	
10	03	04			Contributii de asigurari pentru accidente de munca si boli profesionale	2.900	2.900	2.900	2.900	2.900	1.389	1.511	
10	03	06			Contributii pentru concedii si indemnizatii	24.690	24.690	27.690	24.690	24.690	2.990	21.700	
10	03	07			Contributia asiguratorie pentru munca	246.160	246.160	219.290	246.160	246.160	149.029	97.131	
20					TITLUL II BUNURI SI SERVICII	9.213.710	9.213.710	7.658.750	7.658.750	5.532.780	5.532.780		
20	01				Bunuri si servicii	5.429.550	5.429.550	4.605.650	4.605.650	3.590.443	3.590.443		
20	01	01			Furnituri de birou	74.500	74.500	65.000	65.000	40.017	40.017		
20	01	02			Materiale pentru curatenie	29.000	29.000	24.500	24.500	11.304	11.304		
20	01	03			Incalzit, iluminat si forta motrica	606.500	606.500	507.500	507.500	381.962	381.962		
20	01	04			Apa, canal si salubritate	69.000	69.000	60.000	60.000	36.110	36.110		
20	01	05			Carburanti si lubrifianti	93.500	93.500	79.000	79.000	60.789	60.789		
20	01	06			Piese de schimb	57.000	57.000	45.000	45.000	18.104	18.104		
20	01	07			Transport	10.000	10.000	10.000	10.000	624	624		
20	01	08			Posta, telecomunicatii, radio, tv, internet	190.300	190.300	158.550	158.550	126.957	126.957		

Capi- tol	Sub- capi- tol	Pa- ra- graf	Gru- pa / Titlu col	Al- ne- at	Denumire indicator	Credite de angajament	Credite bugetare		Angajamente legale	Plati efectuate	Angajamente legale de platit	Cheltuieli efective
							anuale aprobate la finele perioadei de raportare	trimestriale cumulate				
A					B	1	2	3	4	5	6	8
	20	01	09		Materiale si prestari de servicii cu caracter functional	2.567.150	2.567.150	2.251.500	2.251.500	1.724.424	1.724.424	
	20	01	30		Alte bunuri si servicii pentru intretinere si functionare	1.732.600	1.732.600	1.404.600	1.404.600	1.190.152	1.190.152	
	20	02			Reparatii curente	438.900	438.900	425.000	425.000	168.598	168.598	
	20	04			Medicamente si materiale sanitare	600	600	2.000	2.000	576	576	
	20	04	03		Reactivi	600	600	2.000	2.000	576	576	
	20	05			Bunuri de natura obiectelor de inventar	251.000	251.000	186.000	186.000	145.335	145.335	
	20	05	03		Lenjerie si accesorii de pat	1.000	1.000	1.000	1.000			
	20	05	30		Alte obiecte de inventar	250.000	250.000	185.000	185.000	145.335	145.335	
	20	06			Deplasari, detasari, transferari	200.500	200.500	212.500	212.500	61.095	61.095	
	20	06	01		Deplasari interne, detasari, transferari	170.500	170.500	152.500	152.500	54.514	54.514	
	20	06	02		Deplasari in strainatate	30.000	30.000	60.000	60.000	6.581	6.581	
	20	11			Carti, publicatii si materiale documentare	157.000	157.000	157.000	157.000	134.885	134.885	
	20	12			Consultanta si expertiza	44.000	44.000	44.500	44.500	25.655	25.655	
	20	13			Pregatire profesionala	28.000	28.000	31.000	31.000	11.702	11.702	
	20	14			Protectia muncii	161.400	161.400	126.650	126.650	61.021	61.021	
	20	25			Cheltuieli judiciare si extrajudiciare derivate din actiuni in reprezentarea intereselor statului, potrivit dispozitiilor legale	10.000	10.000	10.000	10.000	6.000	6.000	
	20	30			Alte cheltuieli	2.492.760	2.492.760	1.858.450	1.858.450	1.327.470	1.327.470	
	20	30	01		Reclama si publicitate	356.000	356.000	281.000	281.000	185.099	185.099	
	20	30	02		Protocol si reprezentare	10.000	10.000	13.000	13.000	5.156	5.156	
	20	30	03		Prime de asigurare non-viata	104.500	104.500	91.500	91.500	14.565	14.565	
	20	30	04		Chirii	44.000	44.000	33.250	33.250	27.551	27.551	

Capi- tol	Sub- capi- tol	Pa- ra- gra- ful	Gru- pa / Titlu col	Al- ne- at	Denumire indicator	Credite de angajament	Credite bugetare		Angajamente legale	Plati efectuate	Angajamente legale de platit	Cheltuieli efective
							anuale aprobate la finele perioadei de raportare	trimestriale cumulate				
A					B	1	2	3	4	5	6	8
					sanzate	6.330	6.330	6.330	6.330	6.330	6.330	
10	03	04			Contributii de asigurari pentru accidente de munca si boli profesionale	300	300	300	300	300	300	
10	03	06			Contributii pentru concedii si indemnizatii	1.030	1.030	1.030	1.030	1.030	1.030	
10	03	07			Contributia asiguratorie pentru munca	48.000	48.000	36.000	48.000	48.000	28.901	19.099
20					TITLUL II BUNURI SI SERVICII	2.982.700	2.982.700	2.620.150	2.620.150	2.091.173	2.091.173	
20	01				Bunuri si servicii	1.277.000	1.277.000	1.104.950	1.104.950	919.048	919.048	
20	01	01			Furnituri de birou	9.500	9.500	7.500	7.500	4.837	4.837	
20	01	02			Materiale pentru curatenie	229.000	229.000	203.000	203.000	148.112	148.112	
20	01	03			Incalzit, iluminat si forta motrica	499.000	499.000	451.500	451.500	384.715	384.715	
20	01	04			Apa, canal si salubritate	39.000	39.000	31.000	31.000	30.660	30.660	
20	01	05			Carburanti si lubrifianti	7.000	7.000	5.500	5.500	4.500	4.500	
20	01	06			Piese de schimb	4.000	4.000	3.000	3.000			
20	01	07			Transport	2.000	2.000	1.500	1.500			
20	01	08			Posta, telecomunicatii, radio, tv, internet	6.500	6.500	4.950	4.950	4.074	4.074	
20	01	09			Materiale si prestari de servicii cu caracter functional	36.000	36.000	27.000	27.000	18.252	18.252	
20	01	30			Alte bunuri si servicii pentru intretinere si functionare	445.000	445.000	370.000	370.000	323.898	323.898	
20	02				Reparatii curente	90.000	90.000	67.500	67.500	61.823	61.823	
20	03				Hrana	1.199.700	1.199.700	1.095.700	1.095.700	924.397	924.397	
20	03	01			Hrana pentru oameni	1.199.700	1.199.700	1.095.700	1.095.700	924.397	924.397	
20	04				Medicamente si materiale sanitare	295.000	295.000	247.000	247.000	155.641	155.641	
20	04	01			Medicamente	261.000	261.000	222.000	222.000	143.795	143.795	
20	04	02			Materiale sanitare	26.000	26.000	19.000	19.000	7.406	7.406	


Capi- tol	Sub- capi- tol	Pa- ra- graf	Gru- pa / Titlu	Al- ne- at	Denumire indicator	Credite de angajament		Credite bugetare		Angajamente legale	Plati efectuate	Angajamente legale de platit	Cheltuieli efective
						1	2	3	4				
			A		B								
			20	04	04	Dezinfectanti	8.000	8.000	6.000	4.440	4.440	7=5-6	8
			20	05		Bunuri de natura obiectelor de inventar	99.000	99.000	87.000	18.278	18.278		
			20	05	01	Uniforme si echipament	20.000	20.000	20.000				
			20	05	03	Lerjerie si accesorii de pat	23.000	23.000	19.000	11	11		
			20	05	30	Alte obiecte de inventar	56.000	56.000	48.000	18.267	18.267		
			20	11		Carti, publicatii si materiale documentare	13.000	13.000	10.000	9.697	9.697		
			20	13		Pregatire profesionala	4.000	4.000	3.000	1.380	1.380		
			20	30		Alte cheltuieli	5.000	5.000	5.000	909	909		
			20	30	30	Alte cheltuieli cu bunuri si servicii	5.000	5.000	5.000	909	909		
87	10					ALTE ACTIUNI ECONOMICE	5.180.000	5.180.000	4.346.000	4.450.119	4.450.119	901.845	
			01			CHELTUIELI CURENTE	5.180.000	5.180.000	4.346.000	4.450.119	4.450.119	901.845	
			10			TITLUL I CHELTUIELI DE PERSONAL	3.323.050	3.323.050	2.726.000	2.912.240	2.912.240	752.766	
			10	01		Cheltuieli salariale in bani	3.141.920	3.141.920	2.559.500	3.141.920	3.141.920	820.419	
			10	01	01	Salarii de baza	2.912.240	2.912.240	2.358.500	2.912.240	2.912.240	752.766	
			10	01	05	Sporuri pentru conditii de munca	199.680	199.680	168.000	199.680	199.680	66.531	
			10	01	06	Alte sporuri	25.000	25.000	25.000	25.000	25.000	1.122	
			10	01	13	Indemnizatii de delegare	5.000	5.000	8.000	5.000	5.000		
			10	03		Contributii	181.130	181.130	166.500	181.130	181.130	81.426	
			10	03	01	Contributii de asigurari sociale de stat	55.740	55.740	56.000	55.740	55.740	40.006	
			10	03	02	Contributii de asigurari de somaj	1.480	1.480	1.500	1.480	1.480	510	
			10	03	03	Contributii de asigurari sociale de sanatate	17.180	17.180	17.500	17.180	17.180	12.002	
			10	03	04	Contributii de asigurari pentru accidente de munca si boli profesionale	660	660	1.000	660	660	354	
			10	03	05	Prime de asigurare viata plătite							

Capi- tol	Sub- capi- tol	Pa- ra- graf	Gr- pa / Titlu	Ar- ti- col	Ali- ne- at	Denumire indicator	Credite de angajament	Credite bugetare		Angajamente bugetare	Angajamente legale	Plati efectuate	Angajamente legale de platit	Cheltuieli efective	
								anuale aprobate la finele perioadei de raportare	trimestriale cumulate						
A							1	2	3	4	5	6	7=5-6	8	
						B									
						de angajator pentru angajati	29.800	29.800	30.000	29.800	29.800	29.800	29.800	29.800	8
	10	03	06			Contributii pentru concedii si indemnizatii	2.350	2.350	2.500	2.350	2.350	1.661	689		
	10	03	07			Contributia asiguratorie pentru munca	73.920	73.920	58.000	73.920	73.920	46.055	27.865		
	20					TITLUL II BUNURI SI SERVICII	1.856.950	1.856.950	1.620.000	1.620.000	1.132.069	1.132.069			
	20	01				Bunuri si servicii	824.950	824.950	755.750	755.750	499.678	499.678			
	20	01	01			Furnituri de birou	14.000	14.000	13.000	13.000	7.041	7.041			
	20	01	02			Materiale pentru curatenie	8.950	8.950	9.000	9.000	2.783	2.783			
	20	01	03			Incalzit, iluminat si forta motrica	172.000	172.000	164.000	164.000	84.056	84.056			
	20	01	04			Apa, canal si salubritate	16.000	16.000	16.000	16.000	9.385	9.385			
	20	01	05			Carburanti si lubrifianti	109.000	109.000	107.000	107.000	101.385	101.385			
	20	01	06			Piese de schimb	88.000	88.000	61.000	61.000	38.987	38.987			
	20	01	08			Posta, telecomunicatii, radio, tv, internet	75.000	75.000	62.500	62.500	56.563	56.563			
	20	01	09			Materiale si prestari de servicii cu caracter functional	297.000	297.000	282.000	282.000	158.738	158.738			
	20	01	30			Alte bunuri si servicii pentru intretinere si functionare	45.000	45.000	41.250	41.250	40.740	40.740			
	20	02				Reparatii curente	154.000	154.000	154.000	154.000	90.205	90.205			
	20	03				Hrana	215.000	215.000	163.750	163.750	163.300	163.300			
	20	03	01			Hrana pentru oameni	212.000	212.000	160.750	160.750	160.750	160.750			
	20	03	02			Hrana pentru animale	3.000	3.000	3.000	3.000	2.550	2.550			
	20	04				Medicamente si materiale sanitare	10.000	10.000	10.000	10.000	2.600	2.600			
	20	04	01			Medicamente	5.000	5.000	5.000	5.000	2.600	2.600			
	20	04	02			Materiale sanitare	5.000	5.000	5.000	5.000	2.600	2.600			
	20	05				Bunuri de natura obiectelor de inventar	225.000	225.000	150.000	150.000	101.567	101.567			
	20	05	01			Uniforme si echipament	149.000	149.000	74.000	74.000	43.893	43.893			

Capi- tol	Sub- capi- tol	Pa- ra- graf	Gr- pa / Titlu	Ar- ti- col	Ali- ne- at	Denumire indicator	Credite de angajament		Credite bugetare		Angajamente legale	Angajamente legale de platit	Plati efectuate	Cheltuieli efective
							1	2	3	4				
			A			B								
			20	05	03	Lenjerie si accesorii de pat	7.000	7.000	7.000	7.000	989	7=5-6	989	8
			20	05	30	Alte obiecte de inventar	69.000	69.000	69.000	69.000	56.685		56.685	
			20	06		Deplasari, detasari, transferari	80.000	80.000	79.000	79.000	49.329		49.329	
			20	06	01	Deplasari interne, detasari, transferari	44.000	44.000	43.000	43.000	27.788		27.788	
			20	06	02	Deplasari in strainatate	36.000	36.000	36.000	36.000	21.541		21.541	
			20	13		Pregatire profesionala	27.000	27.000	27.000	27.000	21.217		21.217	
			20	14		Protectia muncii	18.000	18.000	15.500	15.500	7.527		7.527	
			20	30		Alte cheltuieli	303.000	303.000	265.000	265.000	196.646		196.646	
			20	30	01	Reclama si publicitate	158.000	158.000	130.000	130.000	119.873		119.873	
			20	30	03	Prime de asigurare non-viata	85.000	85.000	85.000	85.000	38.139		38.139	
			20	30	30	Alte cheltuieli cu bunuri si servicii excedent/deficit sect funct	60.000	60.000	50.000	50.000	38.634		38.634	
			9910	96				-1.770.300	-1.770.300				13.602.363	

PRESEDINTE,
Mircea Flaviu Bobora

SECRETAR AL JUDETULUI,
Mariana Daniela Birsoan



Mariana Daniela Birsoan

U.A.T. JUDETEL HUNEDOARA

DETALIEREA CHELTUIELILOR
INSTITUTIIL PUBLICE FINANTATE DIN VENITURI PROPRII
SI SUBVENTII DIN BUGETUL LOCAL
SECTIUNEA DE DEZVOLTARE
30.09.2018

Anexa nr. 4/2018
la Hotararea nr. 25/2018
a Consiliului Județean Hunedoara


Capi- tol	Sub- capi- tol	Pa- ra- gra- f	Gru- pa / Titlu col	Ar- fi- col	Al- ne- at	Denumire indicator	Credite de angajament	Credite bugetare		Angajamente bugetare	Angajamente legale	Plati efectuate	Angajamente legale de platit	Cheltuieli efective
								anuale aprobat la finele perioadei de raportare	trimestriale cumulate					
A						B	1	2	3	4	5	6	7=5-6	8
5010						TOTAL CHELTUIELI DIN VENITURI PROPRII SI SUBVENTII	5.515.700	5.515.700	5.512.700	5.512.700	1.917.751	1.917.751	7=5-6	
	01					CHELTUIELI CURENTE	130.000	130.000	130.000	130.000	67.283	67.283		
	58					TITLUL X PROIECTE CU FINANTARE DIN FONDURI EXTERNE NERAMBURSABILE								
	58	16				CADRULUI FINANCIAR 2014-2020	130.000	130.000	130.000	130.000	67.283	67.283		
						Alte facilitati si instrumente postaderare	130.000	130.000	130.000	130.000	67.283	67.283		
	58	16	01			Finantarea nationala	130.000	130.000	130.000	130.000	67.283	67.283		
	70					CHELTUIELI DE CAPITAL	5.385.700	5.385.700	5.382.700	5.382.700	1.850.468	1.850.468		
	71					TITLUL XIII ACTIVE NEFINANCIARE	5.385.700	5.385.700	5.382.700	5.382.700	1.850.468	1.850.468		
	71	01				Active fixe	3.886.800	3.886.800	3.883.800	3.883.800	413.343	413.343		
	71	01	01			Constructii	145.000	145.000	145.000	145.000	1.818	1.818		
	71	01	02			Masini, echipamente si mijloace de transport	3.440.940	3.440.940	3.440.940	3.440.940	280.906	280.906		
	71	01	03			Mobilier, aparatura birotica si alte active corporale	95.660	95.660	92.660	92.660	26.217	26.217		
	71	01	30			Alte active fixe (inclusiv reparatii capitale)	205.200	205.200	205.200	205.200	104.402	104.402		
	71	03				Reparatii capitale aferente activelor fixe	1.498.900	1.498.900	1.498.900	1.498.900	1.437.125	1.437.125		
6610						SANATATE	4.770.700	4.770.700	4.770.700	4.770.700	1.670.912	1.670.912		
	70					CHELTUIELI DE CAPITAL	4.770.700	4.770.700	4.770.700	4.770.700	1.670.912	1.670.912		
	71					TITLUL XIII ACTIVE NEFINANCIARE	4.770.700	4.770.700	4.770.700	4.770.700	1.670.912	1.670.912		
	71	01				Active fixe	3.301.700	3.301.700	3.301.700	3.301.700	240.837	240.837		
	71	01	02			Masini, echipamente si mijloace de transport	3.264.340	3.264.340	3.264.340	3.264.340	207.397	207.397		
	71	01	03			Mobilier, aparatura birotica si alte								

Capi- tol	Pa- ra- gra- ful	Ar- ti- col	Al- ne- at	Denumire indicator	Credite de angajament	Credite bugetare		Angajamente bugetare	Angajamente legale	Plati efectuate	Angajamente legale de platit	Cheltuieli efective
						anuale aprobate la finele perioadei de raportare	trimestriale cumulate					
A				B	1	2	3	4	5	6	7=5-6	8
				active corporale	3.360	3.360	3.360	3.360				
	71	01	30	Alte active fixe (inclusiv reparatii capitale)	34.000	34.000	34.000	34.000	33.440	33.440		
	71	03		Reparatii capitale aferente activelor fixe	1.469.000	1.469.000	1.469.000	1.469.000	1.430.075	1.430.075		
6710		01		CULTURA, RECREERE SI RELIGIE	680.000	680.000	677.000	677.000	210.454	210.454		
		01		CHELTUIELI CURENTE	130.000	130.000	130.000	130.000	67.283	67.283		
		58		TITLUL X PROIECTE CU FINANTARE DIN FONDURI EXTERNE NERAMBURSABILE								
		58	16	CADRULUI FINANCIAR 2014-2020	130.000	130.000	130.000	130.000	67.283	67.283		
				Alte facilitati si instrumente postaderare	130.000	130.000	130.000	130.000	67.283	67.283		
	58	16	01	Finantarea nationala	130.000	130.000	130.000	130.000	67.283	67.283		
	70			CHELTUIELI DE CAPITAL	550.000	550.000	547.000	547.000	143.171	143.171		
	71			TITLUL XIII ACTIVE NEFINANCIARE	550.000	550.000	547.000	547.000	143.171	143.171		
	71	01		Active fixe	520.100	520.100	517.100	517.100	136.121	136.121		
	71	01	01	Constructii	145.000	145.000	145.000	145.000	1.818	1.818		
	71	01	02	Masini, echipamente si mijloace de transport	111.600	111.600	111.600	111.600	37.124	37.124		
	71	01	03	Mobilier, aparatura birou si alte active corporale	92.300	92.300	89.300	89.300	26.217	26.217		
	71	01	30	Alte active fixe	171.200	171.200	171.200	171.200	70.962	70.962		
	71	03		Reparatii capitale aferente activelor fixe	29.900	29.900	29.900	29.900	7.050	7.050		
8710				ALTE ACTIUNI ECONOMICE	65.000	65.000	65.000	65.000	36.385	36.385		
	70			CHELTUIELI DE CAPITAL	65.000	65.000	65.000	65.000	36.385	36.385		
	71			TITLUL XIII ACTIVE NEFINANCIARE	65.000	65.000	65.000	65.000	36.385	36.385		

Capi- tol	Sub- capi- tol	Pa- ra- graf	Gru- pa / Titlu col	Ali- ne- at	Denumire indicator	Credite de angajament	Credite bugetare		Angajamente bugetare	Angajamente legale	Plati efectuate	Angajamente legale de platit	Cheltuieli efective
							anuale aprobat la finele perioadei de raportare	trimestriale cumulate					
A					B	1	2	3	4	5	6	7=5-6	8
	71	01			Active fixe	65.000	65.000	65.000	65.000	36.385	36.385	36.385	
	71	01	02		Masini, echipamente si mijloace de transport	65.000	65.000	65.000	65.000	36.385	36.385	36.385	
9910	97				excedenti/deficit sect dezv		-459.930	-459.930			623.975		

PRESEDINTE,
Mircea Flaviu Bobora

SECRETAR AL JUDETULUI,
Mariana Daniela Birsoan




Mariana Daniela Birsoan

ANEXA NR.5
la Hotărârea nr. 253 /2018 a Consiliului Județean Hunedoara

Prezenta conține 26 file.


PREȘEDINTE,
Mircea Flaviu Bobora



CONTRASEMNEAZĂ:
SECRETAR AL JUDEȚULUI
Marjana Daniela Bîrsoan

A handwritten signature in black ink, appearing to read 'Marjana Daniela Bîrsoan', is written over the printed name.

Avizat,
Ordonator principal de credite



Formular nr.1

SPITALUL JUDETEAN DE URGENTA DEVA

EXECUTIA BUGETULUI DE VENITURI SI CHELTUIELI AL SPITALULUI PUBLIC

mii lei


Capitol	Subcapitol	Paragraf	Grupa / Titlu	2017 Realizări	2018 Program	2017 Program perioadă **)	Realizat până la data de 31.07.2018
A				1	2	3	4
B							
			TOTAL VENITURI ***)	123,583.77	182,595.20	182,595.20	86,014.53
			I.VENITURI CURENTE	89,688.70	118,323.20	118,323.20	55,804.61
			C.VENITURI NEFISCALE	89,688.70	118,323.20	118,323.20	55,804.61
30			C1.VENITURI DIN PROPRIETATE	0.00	0.00	0.00	0.00
	05		Venituri din concesiuni și închirieri				
	50		Alte venituri din proprietate				
31	10	03	Alte venituri din dobânzi				
			C2.VÂNZĂRI DE BUNURI ȘI SERVICII	89,688.70	118,323.20	118,323.20	55,804.61
33			VENITURI DIN PRESTĂRI DE SERVICII ȘI ALTE ACTIVITĂȚI	89,599.88	117,867.00	117,867.00	55,712.08
	08		Venituri din prestări de servicii	1,367.19	1,700.00	1,700.00	1,049.61
	16		Venituri din valorificarea produselor obținute din activitatea proprie sau anexă				
	20		Venituri din cercetare				
	21		Venituri din contractele cu casele de asigurări de sănătate	63,363.60	68,500.00	68,500.00	36,824.67
	30		Venituri din contractele încheiate cu direcțiile de sănătate publică din sume alocate de la bugetul de stat	12,633.18	23,000.00	23,000.00	6,252.86
	31		Venituri din contractele încheiate cu direcțiile de sănătate publică din sume alocate din veniturile proprii ale Ministerului Sănătății	6,599.91	15,112.00	15,112.00	8,144.94
	32		Venituri din contractele încheiate cu Institutele de medicină legală din sume alocate de la bugetul de stat	5,636.00	9,555.00	9,555.00	3,440.00
	50		Alte venituri din prestări de servicii și alte activități				
37			TRANSFERURI VOLUNTARE ALTELE DECÂT SUBVENȚIILE	88.82	456.20	456.20	92.53
	01		Donații și sponsorizări	57.68	46.56	46.56	92.53
	03		varsaminte din secțiunea de funcționare pentru finanțarea secțiunii de dezvoltare a bugetului local	-68.34	-345.50	-345.50	0.00
	04		varsaminte din secțiunea de funcționare	68.34	345.50	345.50	0.00
	50		Alte transferuri voluntare	31.14	409.64	409.64	0.00
			II. VENITURI DIN CAPITAL	0.00	0.00	0.00	0.00
39			VENITURI DIN VALORIFICAREA UNOR BUNURI	0.00	0.00	0.00	0.00
	01		Venituri din valorificarea unor bunuri ale instituțiilor publice				
	04		Venituri din privatizare				
	50		Alte venituri din valorificarea unor bunuri				
40			Operațiuni financiare	0.00	0.00	0.00	0.00
	10	15	Sume utilizate din excedentul anului precedent pentru efectuarea de cheltuieli	0.00	0.00	0.00	0.00
			IV. SUBVENȚII	33,895.07	64,272.00	64,272.00	30,209.92
			Subvenții de la bugetul de stat	0.00	0.00	0.00	0.00
	11		Subvenții de la bugetul de stat pentru spitale				
	39		Subvenții de la bugetul de stat către instituții publice finanțate parțial sau integral din venituri proprii pentru proiecte finanțate din FEN postaderare				
43			Subvenții de la alte administrații	33,895.07	64,272.00	64,272.00	30,209.92
	09		Subvenții pentru instituții publice - sume alocate din bugetul constituit din contribuțiile (accize) pentru producerea, importul și publicitatea pentru produse din tutun și alcool				
	10		Subvenții din bugetele locale pentru finanțarea cheltuielilor curente din domeniul sănătății	10,834.00	4,000.00	4,000.00	4,000.00
	10	33	Subvenții din bugetul Fondului Național unic de asigur. Sociale de sănătate pt acoperirea drepturilor salariale	22,711.63	58,000.00	58,000.00	26,156.96
	14		Subvenții din bugetele locale pentru finanțarea cheltuielilor de capital din domeniul sănătății	349.44	2,272.00	2,272.00	52.96
	16		Sume din bugetul de stat către bugetele locale pentru finanțarea investițiilor în sănătate				

Capitol	Subcapitol	Paragraf	Grupa / Titlu	2017 Realizări	2018 Program	2017 Program perioadă **)	Realizat până la data de 31.07.2018
A				1	2	3	4
B							
		01	Sume din bugetul de stat către bugetele locale pentru finanțarea aparaturii medicale și echipamentelor de comunicații în urgența în sănătate				
		02	Sume din bugetul de stat către bugetele locale pentru finanțarea reparațiilor capitale în sănătate				
		03	Sume din bugetul de stat către bugetele locale pentru finanțarea altor investiții în sănătate				
	17		Sume din veniturile proprii ale Ministerului Sănătății către bugetele locale pentru finanțarea investițiilor în sănătate	0.00	0.00	0.00	0.00
		01	Sume din veniturile proprii ale Ministerului Sănătății către bugetele locale pentru finanțarea aparaturii medicale și echipamentelor de comunicații în urgența în sănătate				
		02	Sume din veniturile proprii ale Ministerului Sănătății către bugetele locale pentru finanțarea reparațiilor capitale în sănătate				
		03	Sume din veniturile proprii ale Ministerului Sănătății către bugetele locale pentru finanțarea altor investiții în sănătate				
45			Sume primite de la UE/alți donatori în contul plăților efectuate și prefinanțări				
			II. TOTAL CHELTUIELI (II.1 + II.2 + II.3 + II.4)	122,738.23	183,869.74	183,869.74	80,121.28
		01	CHELTUIELI CURENTE	122,167.00	180,857.18	180,857.18	79,759.66
		10	TITLUL I CHELTUIELI DE PERSONAL	88,265.82	123,968.00	123,968.00	63,024.23
		20	TITLUL II BUNURI ȘI SERVICII	33,778.44	56,049.18	56,049.18	16,433.11
		30	TITLUL III DOBÂNZI	0.00	0.00	0.00	0.00
		51	TITLUL VI TRANSFERURI ÎNTRE UNITĂȚI ALE ADMINISTRATIEI PUBLICE	0.00	0.00	0.00	0.00
		56	TITLUL VIII PROIECTE CU FINANȚARE DIN FONDURI EXTERNE NERAMBURSABILE POSTADERARE	0.00	0.00	0.00	0.00
		57	TITLUL IX ASISTENȚĂ SOCIALĂ	0.00	0.00	0.00	0.00
		59	TITLUL X ALTE CHELTUIELI	122.74	840.00	840.00	302.32
		70	CHELTUIELI DE CAPITAL	571.23	3,012.56	3,012.56	422.14
		71	TITLUL XII ACTIVE NEFINANCIARE	571.23	3,012.56	3,012.56	422.14
		81	TITLUL XVI RAMBURSĂRI DE CREDITE	0.00	0.00	0.00	0.00
		84	TITLUL XVII PLĂȚI EFECTUATE ÎN ANII PRECEDENȚI ȘI RECUPERATE ÎN ANUL CURENT	0.00	X	X	-60.52
			II.1 CHELTUIELI DIN VENITURI PROPRII (altele decât subvențiile)	93,227.06	139,485.74	139,485.74	58,721.09
		01	CHELTUIELI CURENTE	93,005.27	138,745.18	138,745.18	58,781.61
		10	TITLUL I CHELTUIELI DE PERSONAL	74,731.59	94,026.00	94,026.00	48,139.41
		20	TITLUL II BUNURI ȘI SERVICII	18,273.68	43,919.18	43,919.18	10,379.15
		30	TITLUL III DOBÂNZI				
		56	TITLUL VIII PROIECTE CU FINANȚARE DIN FONDURI EXTERNE NERAMBURSABILE POSTADERARE				
		57	TITLUL IX ASISTENȚĂ SOCIALĂ				
		59	TITLUL X ALTE CHELTUIELI	0.00	800.00	800.00	263.05
		70	CHELTUIELI DE CAPITAL	221.79	740.56	740.56	0.00
		71	TITLUL XII ACTIVE NEFINANCIARE	221.79	740.56	740.56	0.00
		81	TITLUL XVI RAMBURSĂRI DE CREDITE	0.00	0.00	0.00	0.00
		84	TITLUL XVII PLĂȚI EFECTUATE ÎN ANII PRECEDENȚI ȘI RECUPERATE ÎN ANUL CURENT	0.00	X	X	-60.52
			II.2 CHELTUIELI DIN SUBVENȚII DE LA BUGETUL DE STAT	12,695.63	23,000.00	23,000.00	6,900.88
		01	CHELTUIELI CURENTE	12,695.63	23,000.00	23,000.00	6,900.88
		10	TITLUL I CHELTUIELI DE PERSONAL	11,045.15	18,930.00	18,930.00	6,317.89
		20	TITLUL II BUNURI ȘI SERVICII	1,527.74	4,030.00	4,030.00	543.72
		30	TITLUL III DOBÂNZI				
		51	TITLUL VI TRANSFERURI ÎNTRE UNITĂȚI ALE ADMINISTRATIEI PUBLICE				
		56	TITLUL VIII PROIECTE CU FINANȚARE DIN FONDURI EXTERNE NERAMBURSABILE POSTADERARE				
		57	TITLUL IX ASISTENȚĂ SOCIALĂ				
		59	TITLUL X ALTE CHELTUIELI	122.74	40.00	40.00	39.27
		70	CHELTUIELI DE CAPITAL	0.00	0.00	0.00	0.00
		71	TITLUL XII ACTIVE NEFINANCIARE	0.00			
		81	TITLUL XVI RAMBURSĂRI DE CREDITE				
		84	TITLUL XVII PLĂȚI EFECTUATE ÎN ANII PRECEDENȚI ȘI RECUPERATE ÎN ANUL CURENT	0.00	X	X	0.00
			II.3 CHELTUIELI DIN SUBVENȚII DE LA BUGETUL LOCAL	11,185.44	6,272.00	6,272.00	4,422.14
		01	CHELTUIELI CURENTE	10,836.00	4,000.00	4,000.00	4,000.00

Capi- tol	Sub- capi- tol	Pa- ra- graf	Grupa / Titlu	2017 Realizări	2018 Program	2017 Program perioadă **)	Realizat până la data de 31.07.2018
A				1	2	3	4
B							
			10	TITLUL I CHELTUIELI DE PERSONAL			
			20	TITLUL II BUNURI ȘI SERVICII	10,836.00	4,000.00	4,000.00
			30	TITLUL III DOBÂNZI			
			56	TITLUL VIII PROIECTE CU FINANȚARE DIN FONDURI EXTERNE NERAMBURSABILE POSTADERARE			
			57	TITLUL IX ASISTENȚĂ SOCIALĂ			
			59	TITLUL X ALTE CHELTUIELI			
			70	CHELTUIELI DE CAPITAL	349.44	2,272.00	2,272.00
			71	TITLUL XII ACTIVE NEFINANCIARE	349.44	2,272.00	2,272.00
			81	TITLUL XVI RAMBURSĂRI DE CREDITE			
			84	TITLUL XVII PLĂȚI EFECTUATE ÎN ANII PRECEDENȚI ȘI RECUPERATE ÎN ANUL CURENT	0.00	X	X
				II.4 CHELTUIELI DIN SUME ALOCATE DIN VENITURILE PROPRII ALE MINISTERULUI SĂNĂȚĂII	5,630.10	15,112.00	15,112.00
			01	CHELTUIELI CURENTE	5,630.10	15,112.00	15,112.00
			10	TITLUL I CHELTUIELI DE PERSONAL	2,489.08	11,012.00	11,012.00
			20	TITLUL II BUNURI ȘI SERVICII	3,141.02	4,100.00	4,100.00
			30	TITLUL III DOBÂNZI			
			56	TITLUL VIII PROIECTE CU FINANȚARE DIN FONDURI EXTERNE NERAMBURSABILE POSTADERARE			
			57	TITLUL IX ASISTENȚĂ SOCIALĂ			
			59	TITLUL X ALTE CHELTUIELI			
			70	CHELTUIELI DE CAPITAL	0.00	0.00	0.00
			71	TITLUL XII ACTIVE NEFINANCIARE			
			81	TITLUL XVI RAMBURSĂRI DE CREDITE			
			84	TITLUL XVII PLĂȚI EFECTUATE ÎN ANII PRECEDENȚI ȘI RECUPERATE ÎN ANUL CURENT	0.00	X	X
				EXCEDENT/DEFICIT	845.54	-1,274.54	-1,274.54
				Plățile restante din care:	3,971.05	X	X
				-arierate, definite conform legii		X	X

Manager
Pera Stefanie Adina

Director economic
Clocan Georgeta



Avizat.
Ordonator principal de credite



Formular nr. 2

UNITATEA SANITARĂ CU PĂTURI, SPITALUL JUDEȚEAN DE URGENȚĂ DEVA

SITUAȚIA PRIVIND NR. DE PĂTURI, REPECTIV NR. DE POSTURI CONFORM STATULUI DE FUNCȚII APROBAT ȘI CĂȘTIGUL MEDIU BRUT AFERENT LA DATA IULIE 2018

NR. CRT.	INDICATOR	NR. LA DATA DE RAPORTARE	CĂȘTIG MEDIU BRUT ÎN LUNA DE RAPORTARE lei
0	1	2	3
I	NR PĂTURI (spitalizare continua și de zi)	818	X
II	STRUCTURA PERSONALULUI	X	X
II.1	NR POSTURI APROBATE din care	1367	0
1	NR POSTURI VACANTE	196	X
2	NR POSTURI OCUPATE, din care	1171	0
	MEDICI	154	19821
	MEDICI REZIDENTI din care	26	8903
	rezidenți pe post	26	8903
	rezidenți pe loc	-	-
	ALT PERSONAL SANITAR SUPERIOR	37	7123
	PERSONAL SANITAR MEDIU (inclusiv asistente medicale cu studii superioare)	568	7405
	PERSONAL AUXILIAR SANITAR	255	3857
	TESA	66	5372
	MUNCITORI ȘI PERSONAL DE DESERVIRE	65	2986
II.2	MEDICI INCLUȘI ÎN LINIILE DE GARDĂ PT GĂRZILE EFECTUATE ÎN AFARA PROGRAMULUI DE LA NORMA DE BAZĂ	130	7399

MANAGER

EC. ADINA PERA ȘTEFANIE

DIRECTOR ECONOMIC

EC. GEORGETA CIOCAN

PRECIZARI PRIVIND COMPLETAREA FORMULARULUI:
 Sumele evidentiate la CAP II.2/ col 3 nu se includ în calculul câștigului mediu brut evidențiat în CAP II.1, col 3.
 Coloana 3 se va completa ținând cont de drepturile salariale conform clasificății economice, respectiv art. 10.01 și 10.02 fără indemnizațiile de delegare

INTOCMIT,
 DANA IORDACHE
 Șef

Avizat,
Ordonator principal de credite

SPITALUL JUDETEAN DE URGENTA DEVA

Formular nr.3

EXECUTIA BUGETULUI DE VENITURI ȘI CHELTUIELI
PRIVIND BUNURILE, SERVICIILE, INVESTIȚIILE LA DATA 31.07.2018

CLASIFICĂȚIA ECONOMI CĂ	PREVEDERI		PLAN DE ACHIZIȚII	ANGAJAMENTE LEGALE ÎN ANUL 2018			VALOAREA FACTURILOR ÎN SOLD LA DATA 31.07.2018	PLĂȚI EFECTUATE			STOC LA DATA 31.07.2018 (valoarea totală)	
	TOTAL	din care credite bugetare destinate stingerii plășilor restante din anul precedent		TOTAL din care:	AFERENTE ANULUI PRECEDENT	AFERENTE ANULUI CURENT		AFERENTE FACTURILOR R DE PLATĂ RESTANTE LA FINELE ANULUI PRECEDENT	AFERENTE OBLIGAȚIILOR DE PLATĂ ANULUI CURENT	TOTAL din care:		AFERENTE OBLIGAȚIILOR DE PLATĂ ANULUI CURENT
0	1	2	3	4=5+6	5	6	7	8=9+10	9	10	11	12
BUNURI SI SERVICII	56,049,180	3,971,047	56,049,180	31,166,290	10,254,081	20,912,209	13,698,188	16,433,113	3,971,047	12,462,066	2,749,596	2,637,540
CHELTUIELI DE CAPITAL	3,012,560		3,012,560	894,070		894,070	167,622	422,138		422,138	154,425	
TOTAL	59,061,740	3,971,047	59,061,740	32,060,360	10,254,081	21,806,279	13,865,810	16,855,251	3,971,047	12,884,204	2,904,021	2,637,540

DIRECTOR ECONOMIC
Clocan Georgieta

MANAGER
Băta Stelanie Adriana

Avizat,
Ordonator principal de credite


SPITALUL JUDETEAN DE URGENTA DEVA

Formular nr.4

SITUAȚIA
PRIVIND SERVICIILE PRESTATE LA DATA 31.07.2018

NR. CRT	INDICATOR	VALOARE CONTRACT ANUAL	SERVICII CONTRACTATE LA DATA RAPORTĂRII	SERVICII REALIZATE		SERVICII DECONTATE	VALOAREA SERVICIILOR FACTURATE ȘI NEDECONTATE	
				TOTAL	din care servicii facturate		CU TERMEN DE PLATĂ <30 ZILE	CU TERMEN DE PLATĂ >30 ZILE
0	1	2	3	4	5	6	7	8
1	TOTAL VENITURI DIN PRESTĂRI SERVICII, din care:	81,329,864.42	68,173,765.83	69,945,798.34	64,071,399.75	61,198,908.67	5,491,642.61	1,419,989.33
2	CONTRACTE CU CASELE DE ASIGURARI PENTRU SERVICII MEDICALE	42,632,860.26	30,541,950.83	32,065,423.88	30,230,166.15	25,881,729.82	4,348,436.33	0.00
3	CONTRACTE CU CASELE DE ASIGURARI PENTRU PROGRAME NAȚIONALE	5,841,435.45	5,196,357.67	4,938,308.27	4,938,308.27	2,897,975.56	734,976.36	1,305,356.35
4	CONTRACTE CU CASELE DE ASIGURARI PENTRU AMBULATORIU DE SPECIALITATE	2,231,071.71	2,231,071.71	2,231,071.71	2,231,071.71	1,892,981.99	338,089.72	0.00
5	ALTE VENITURI	30,624,497.00	30,204,385.62	30,710,994.48	26,671,853.62	30,526,221.30	70,140.20	114,632.98

lei



DIRECTOR ECONOMIC
Cioacă Georgeta

MANAGER
Pera Stelanie Adina

intocmit
CIORA MARIA

7/4/2018

SPITALUL JUDETEAN DE URGENTA DEVA


Avizat
Ordonator principal de credite

SITUAȚIA
PRIVIND CHELTUIELILE FINANȚATE DIN SUME ALOCATE DIN BUGETELE AUTORITĂȚILOR
PUBLICE CENTRALE ȘI LOCALE
31.07.2018

lei

NR. CRT.	INDICATOR	BUGET APROBAT	PROGRAM PERIOADA	ANGAJAMENTE LEGALE	CERERI DE FINANȚARE	FINANȚĂRI
0	1	2	3	4	5	6
1	TOTAL CHELTUIELI, din care:	44,384,000	44,384,000	18,450,755	18,450,755	18,450,755
2	CHELTUIELI FINANȚATE DIN SUME DE LA BUGETUL DE STAT	23,000,000	23,000,000	6,252,862	6,252,862	6,252,862
3	CHELTUIELI FINANȚATE DIN SUME ALOCATE DIN VENITURILE PROPRII ALE MINISTERULUI SĂNĂTĂȚII	15,112,000	15,112,000	8,144,938	8,144,938	8,144,938
4	CHELTUIELI FINANȚATE DIN SUBVENȚII DE LA BUGETUL LOCAL	6,272,000	6,272,000	4,052,955	4,052,955	4,052,955

MANAGER
Pera Stefanie
Adina



DIRECTOR ECONOMIC

Ciocan Georgeta

Intocmit

Suba Elena

Avizat,
Ordonator principal de credite

Formular nr.1

SPITALUL JUDETEAN DE URGENTA DEVA

EXECUTIA BUGETULUI DE VENITURI SI CHELTUIELI AL SPITALULUI PUBLIC

MII LEI

Capitol	Subcapitol	Paragraf	Grupa / Titlu	2.017 Realizări	2.018 Program	2.017 Program perioadă **)	Realizat până la data 31.08.2018
A				1,00	2,00	3,00	4,00
B							
			TOTAL VENITURI ***)	123.583,77	182.595,20	182.595,20	100.593,51
			I.VENITURI CURENTE	89.688,70	118.323,20	118.323,20	65.322,71
			C.VENITURI NEFISCALE	89.688,70	118.323,20	118.323,20	65.322,71
30			C1.VENITURI DIN PROPRIETATE	0,00	0,00	0,00	0,00
	05		Venituri din concesiuni și închirieri	0,00			
	50		Alte venituri din proprietate	0,00			
31	10	03	Alte venituri din dobânzi	0,00			
			C2.VÂNZĂRI DE BUNURI ȘI SERVICII	89.688,70	118.323,20	118.323,20	65.322,71
33			VENITURI DIN PRESTĂRI DE SERVICII ȘI ALTE ACTIVITĂȚI	89.599,88	117.867,00	117.867,00	65.184,21
	08		Venituri din prestări de servicii	1.367,19	1.700,00	1.700,00	1.225,98
	16		Venituri din valorificarea produselor obținute din activitatea proprie sau anexă	0,00			
	20		Venituri din cercetare	0,00			
	21		Venituri din contractele cu casele de asigurări de sănătate	63.363,60	68.500,00	68.500,00	43.091,85
	30		Venituri din contractele încheiate cu direcțiile de sănătate publică din sume alocate de la bugetul de stat	12.633,18	23.000,00	23.000,00	6.763,46
	31		Venituri din contractele încheiate cu direcțiile de sănătate publică din sume alocate din veniturile proprii ale Ministerului Sănătății	6.599,91	15.112,00	15.112,00	10.142,94
	32		Venituri din contractele încheiate cu Institutul de medicină legală din sume alocate de la bugetul de stat	5.636,00	9.555,00	9.555,00	3.960,00
	50		Alte venituri din prestări de servicii și alte activități	0,00			
36			DIVERSE VENITURI	0,00	0,00	0,00	0,00
	32	01	Sume provenite din finanțarea bugetară a anilor precedenți	0,00			
	32	03	Sume provenite din finanțarea bugetară a anilor precedenți, aferente secțiunii de funcționare	0,00			
37			TRANSFERURI VOLUNTARE ALTELE DECÂT SUBVENTIILE	88,82	456,20	456,20	138,50
	01		Donații și sponsorizări	57,68	46,56	46,56	138,50
	03		varsaminte din secțiunea de funcționare pentru finanțarea secțiunii de dezvoltare a bugetului local	-68,34	-345,50	-345,50	0,00
	04		varsaminte din secțiunea de funcționare	68,34	345,50	345,50	0,00
	50		Alte transferuri voluntare	31,14	409,64	409,64	
			II. VENITURI DIN CAPITAL	0,00	0,00	0,00	0,00
39			VENITURI DIN VALORIFICAREA UNOR BUNURI	0,00	0,00	0,00	0,00
	01		Venituri din valorificarea unor bunuri ale instituțiilor publice	0,00			
	04		Venituri din privatizare	0,00			
	50		Alte venituri din valorificarea unor bunuri	0,00			
40			III. OPERAȚIUNI FINANCIARE	0,00	0,00	0,00	0,00
	10	15	Sume utilizate din excedentul anului precedent pentru efectuarea de cheltuieli	0,00			
41			ALTE OPERAȚIUNI FINANCIARE	0,00	0,00	0,00	0,00
	10	06	Sume din excedentul anului precedent pentru acoperirea golurilor temporare de casa	0,00			
				0,00			
			IV. SUBVENȚII	33.895,07	64.272,00	64.272,00	35.270,80
42			Subvenții de la bugetul de stat	0,00	0,00	0,00	0,00
	11		Subvenții de la bugetul de stat pentru spitale	0,00	0,00	0,00	0,00
	39		Subvenții de la bugetul de stat către instituții publice finanțate parțial sau integral din venituri proprii pentru proiecte finanțate din FEN postaderare	0,00	0,00	0,00	0,00
43			Subvenții de la alte administrații	33.895,07	64.272,00	64.272,00	35.270,80

Capitol	Subcapitol	Paragraf	Grupa / Titlu	2.017 Realizări	2.018 Program	2.017 Program perioadă (**)	Realizat până la data 31.08.2018
A				1,00	2,00	3,00	4,00
B				1,00	2,00	3,00	4,00
09			Subvenții pentru instituții publice - sume alocate din bugetul constituit din contribuțiile (accize) pentru producerea, importul și publicitatea pentru produse din tutun și alcool	0,00	0,00	0,00	0,00
10			Subvenții din bugetele locale pentru finanțarea cheltuielilor curente din domeniul sănătății	10.834,00	4.000,00	4.000,00	4.000,00
	33		Subvenții din bugetul Fondului Național unic de asigurări sociale de sănătate pentru acoperirea drepturilor salariale	22.711,63	58.000,00	58.000,00	30.840,72
12			Sume alocate din veniturile proprii ale Ministerului Sănătății	0,00	0,00	0,00	0,00
14			Subvenții din bugetele locale pentru finanțarea cheltuielilor de capital din domeniul sănătății	349,44	2.272,00	2.272,00	430,08
16			Sume din bugetul de stat către bugetele locale pentru finanțarea investițiilor în sănătate	0,00	0,00	0,00	0,00
	01		Sume din bugetul de stat către bugetele locale pentru finanțarea aparaturii medicale și echipamentelor de comunicații în urgență în sănătate	0,00			
	02		Sume din bugetul de stat către bugetele locale pentru finanțarea reparațiilor capitale în sănătate	0,00			
	03		Sume din bugetul de stat către bugetele locale pentru finanțarea altor investiții în sănătate	0,00			
17			Sume din veniturile proprii ale Ministerului Sănătății către bugetele locale pentru finanțarea investițiilor în sănătate	0,00	0,00	0,00	0,00
	01		Sume din veniturile proprii ale Ministerului Sănătății către bugetele locale pentru finanțarea aparaturii medicale și echipamentelor de comunicații în urgență în sănătate	0,00			
	02		Sume din veniturile proprii ale Ministerului Sănătății către bugetele locale pentru finanțarea reparațiilor capitale în sănătate	0,00			
	03		Sume din veniturile proprii ale Ministerului Sănătății către bugetele locale pentru finanțarea altor investiții în sănătate	0,00			
45			Sume primite de la UE/alți donatori în contul plășilor efectuate și prefinanțări	0,00			
			II. TOTAL CHELTUIELI (II.1 + II.2 + II.3 + II.4)	122.738,23	183.903,74	183.903,74	93.824,85
	01		CHELTUIELI CURENTE	122.167,00	180.857,18	180.857,18	93.187,38
	10		TITLUL I CHELTUIELI DE PERSONAL	88.265,82	123.968,00	123.968,00	73.238,57
	20		TITLUL II BUNURI ȘI SERVICII	33.778,44	56.049,18	56.049,18	19.602,18
	30		TITLUL III DOBÂNZI	0,00	0,00	0,00	0,00
	51		TITLUL VI TRANSFERURI ÎNTRU UNITĂȚI ALE ADMINISTRATIEI PUBLICE	0,00	0,00	0,00	0,00
	56		TITLUL VIII PROIECTE CU FINANȚARE DIN FONDURI EXTERNE NERAMBURSABILE POSTADERARE	0,00	0,00	0,00	0,00
	57		TITLUL IX ASISTENȚĂ SOCIALĂ	0,00	0,00	0,00	0,00
	59		TITLUL X ALTE CHELTUIELI	122,74	840,00	840,00	346,63
	70		CHELTUIELI DE CAPITAL	571,23	3.046,56	3.046,56	637,47
	71		TITLUL XII ACTIVE NEFINANCIARE	571,23	3.046,56	3.046,56	637,47
	81		TITLUL XVI RAMBURSĂRI DE CREDITE	0,00	0,00	0,00	0,00
	84		TITLUL XVII PLĂȚI EFECTUATE ÎN ANII PRECEDENȚI ȘI RECUPERATE ÎN ANUL CURENT	0,00	X	X	0,00
			II.1 CHELTUIELI DIN VENITURI PROPRII (attele decât subvențiile)	93.227,06	139.519,74	139.519,74	69.590,05
	01		CHELTUIELI CURENTE	93.005,27	138.745,18	138.745,18	69.590,05
	10		TITLUL I CHELTUIELI DE PERSONAL	74.731,59	94.026,00	94.026,00	56.450,01
	20		TITLUL II BUNURI ȘI SERVICII	18.273,68	43.919,18	43.919,18	12.832,69
	30		TITLUL III DOBÂNZI				
	56		TITLUL VIII PROIECTE CU FINANȚARE DIN FONDURI EXTERNE NERAMBURSABILE POSTADERARE				
	57		TITLUL IX ASISTENȚĂ SOCIALĂ				
	59		TITLUL X ALTE CHELTUIELI	0,00	800,00	800,00	307,35
	70		CHELTUIELI DE CAPITAL	221,79	774,56	774,56	0,00
	71		TITLUL XII ACTIVE NEFINANCIARE	221,79	740,56	740,56	
	81		TITLUL XVI RAMBURSĂRI DE CREDITE	0,00	0,00	0,00	0,00
	84		TITLUL XVII PLĂȚI EFECTUATE ÎN ANII PRECEDENȚI ȘI RECUPERATE ÎN ANUL CURENT	0,00	X	X	0,00
			II.2 CHELTUIELI DIN SUBVENȚII DE LA BUGETUL DE STAT	12.695,63	23.000,00	23.000,00	7.500,16
	01		CHELTUIELI CURENTE	12.695,63	23.000,00	23.000,00	7.500,16
	10		TITLUL I CHELTUIELI DE PERSONAL	11.045,15	18.930,00	18.930,00	6.912,80
	20		TITLUL II BUNURI ȘI SERVICII	1.527,74	4.030,00	4.030,00	548,08
	30		TITLUL III DOBÂNZI				

Capit- tot	Sub- capi- tot	Pa- ra- graf	Gr- pa / Titlu	2.017 Realizări	2.018 Program	2.017 Program perioadă **)	Realizat până la data 31.08.2018
A				1,00	2,00	3,00	4,00
B							
		51	TITLUL VI TRANSFERURI ÎNRE UNITĂȚI ALE ADMINISTRAȚIEI PUBLICE				
		56	TITLUL VIII PROIECTE CU FINANȚARE DIN FONDURI EXTERNE NERAMBURSABILE POSTADERARE				
		57	TITLUL IX ASISTENȚĂ SOCIALĂ				
		59	TITLUL X ALTE CHELTUIELI	122,74	40,00	40,00	39,28
		70	CHELTUIELI DE CAPITAL	0,00	0,00	0,00	0,00
		71	TITLUL XII ACTIVE NEFINANCIARE				
		81	TITLUL XVI RAMBURSĂRI DE CREDITE				
		84	TITLUL XVII PLĂȚI EFECTUATE ÎN ANII PRECEDENȚI ȘI RECUPERATE ÎN ANUL CURENT	0,00	X	X	0,00
II.3 CHELTUIELI DIN SUBVENȚII DE LA BUGETUL LOCAL				11.185,44	6.272,00	6.272,00	4.637,47
		01	CHELTUIELI CURENTE	10.836,00	4.000,00	4.000,00	4.000,00
		10	TITLUL I CHELTUIELI DE PERSONAL				
		20	TITLUL II BUNURI ȘI SERVICII	10.836,00	4.000,00	4.000,00	4.000,00
		30	TITLUL III DOBÂNZI				
		56	TITLUL VIII PROIECTE CU FINANȚARE DIN FONDURI EXTERNE NERAMBURSABILE POSTADERARE				
		57	TITLUL IX ASISTENȚĂ SOCIALĂ				
		59	TITLUL X ALTE CHELTUIELI				
		70	CHELTUIELI DE CAPITAL	349,44	2.272,00	2.272,00	637,47
		71	TITLUL XII ACTIVE NEFINANCIARE	349,44	2.272,00	2.272,00	637,47
		81	TITLUL XVI RAMBURSĂRI DE CREDITE				
		84	TITLUL XVII PLĂȚI EFECTUATE ÎN ANII PRECEDENȚI ȘI RECUPERATE ÎN ANUL CURENT	0,00	X	X	0,00
II.4 CHELTUIELI DIN SUME ALOCATE DIN VENITURILE PROPRII ALE MINISTERULUI SĂNĂȚII				5.630,10	15.112,00	15.112,00	12.097,17
		01	CHELTUIELI CURENTE	5.630,10	15.112,00	15.112,00	12.097,17
		10	TITLUL I CHELTUIELI DE PERSONAL	2.489,08	11.012,00	11.012,00	9.875,76
		20	TITLUL II BUNURI ȘI SERVICII	3.141,02	4.100,00	4.100,00	2.221,41
		30	TITLUL III DOBÂNZI				
		56	TITLUL VIII PROIECTE CU FINANȚARE DIN FONDURI EXTERNE NERAMBURSABILE POSTADERARE				
		57	TITLUL IX ASISTENȚĂ SOCIALĂ				
		59	TITLUL X ALTE CHELTUIELI				
		70	CHELTUIELI DE CAPITAL	0,00	0,00	0,00	0,00
		71	TITLUL XII ACTIVE NEFINANCIARE				
		81	TITLUL XVI RAMBURSĂRI DE CREDITE				
		84	TITLUL XVII PLĂȚI EFECTUATE ÎN ANII PRECEDENȚI ȘI RECUPERATE ÎN ANUL CURENT	0,00	X	X	0,00
EXCEDENT/DEFICIT				845,54	-1.308,54	-1.308,54	6.768,66

Plățile restante din care:		X	X
-anulate, deținute conform legii		X	X

Manager
PERA ȘTEFANIE ADINA

Director economic
CIOCAN GEORGETA

* se va completa cu denumirea spitalului public

***) program perioadă = program aprobat 3 luni (trimestrul I) pentru raportările aferente lunilor ianuarie, februarie, martie

***) program perioadă = program aprobat 6 luni (semestrul I) pentru raportările aferente lunilor ianuarie- iunie

***) program perioadă = program aprobat 9 luni pentru raportările aferente lunilor ianuarie-septembrie

***) program perioadă = program aprobat 12 luni (buget anual) pentru raportările lunilor ianuarie-decembrie

****) nu se cuprinde disponibilul din anii precedenți

Avizat
Ordonator principal de credite

Formular nr.2

UNITATEA SANITARĂ CU PATURI SPITALUL JUDE. DE URGENȚĂ DEVA

SITUAȚIA PRIVIND NR. DE PATURI, REPECTIV NR. DE POSTURI CONFORM STATULUI DE FUNCȚII APROBAT ȘI CĂȘTIGUL MEDIU BRUT AFERENT LA DATA AUGUST 2018

NR. CRT.	INDICATOR	NR. LA DATA DE RAPORTARE	CĂȘTIG MEDIU BRUT ÎN LUNA DE RAPORTARE lei
0	1	2	3
I	NR. PATURI (spitalizare continua si de zi)	818	X
II	STRUCTURA PERSONALULUI	X	X
II.1	NR. POSTURI APROBATE din care	1383	7184
1	NR. POSTURI VACANTE	190	X
2	NR. POSTURI OCUPATE, din care	1193	8580
	MEDICI	154	19666
	MEDICI REZIDENTI din care.	26	8843
	rezidenți pe post	26	8843
	rezidenți pe loc	-	-
	ALT PERSONAL SANITAR SUPERIOR	37	7216
	PERSONAL SANITAR MEDIU (inclusiv asistente medicale cu studii superioare)	544	4325
	PERSONAL AUXILIAR SANITAR	268	3805
	TESA	66	5159
	MUNCITORI ȘI PERSONAL DE DESERVIRE	65	2981
II.2	MEDICI INCLUȘI ÎN LINIILE DE GARDĂ PT GĂRZILE EFECTUATE ÎN AFARA PROGRAMULUI DE LA NORMA DE BAZĂ	130	7420

MANAGER
EC. ADINA PEI

DIRECTOR ECONOMIC
EC. GEORGETA CIOCAN

PRECIZARI PRIVIND COMPLETAREA FORMULARULUI:

Sumele evidențiate la CAP II.2, col 3 nu se includ în calculul câștigului mediu brut evidențiat în CAP II.1, col 3

Coloana 3 se va completa tinand cont de drepturile salariale conform clasificăției economice, respectiv art. 10.01 și 10.02 fără indemnizațiile de delegare

INTOCMIT
DANA IORBACHE

SPITALUL JUDETEAN DE URGENTA DEVA


Ordonator principal de credite

Avizat,

Formular nr.3


EXECUTIA BUGETULUI DE VENITURI SI CHELTUIELI
PRIVIND BUNURILE, SERVICIILE, INVESTITIILE LA DATA 31.08.2013

CLASIFICATI A ECONOMICĂ	PREVEDERI BUGETARE ANUALE din care credite		PLAN DE ACHIZITIIL	ANGAJAMENTE LEGALE IN ANUL 2013		VALOAREA FACTURILOR IN SOLD LA DATA ...	PLATI EFECTUATE			CHELTUIELI EFFECTIVE IN LUNA CURENTĂ	STOC LA DATA (valoare totală)	
	TOTAL	2		TOTAL din care:	AFERENTE ANULUI PRECEDENT		AFERENTE ANULUI CURENT	TOTAL din care:	AFERENTE OBLIGATIILOR DE PLATA RESTANTE LA FINELE ANULUI PRECEDENT			AFERENTE OBLIGATIILOR DE PLATA ALE ANULUI CURENT
0	1	2	3	4=5+6	5	6	7	8=9+10	9	10	11	12
BUNURI SI SERVICII	56.744.750,00	3.971.047,00	56.049.180,00	33.046.756,00	10.254.081,00	22.792.675,00	12.707.348,00	19.601.913,00	3.971.047,00	15.630.866,00	2.945.206,00	1.824.952,00
CHELTUIELI DE CAPITAL	3.046.560,00		3.012.560,00	894.070,00		894.070,00	549.254,00	637.472,59		637.472,59	153.106,00	
TOTAL	59.791.310,00	3.971.047,00	59.061.740,00	33.940.826,00	10.254.081,00	23.686.745,00	13.256.602,00	20.239.385,59	3.971.047,00	16.268.338,59	3.098.312,00	1.824.952,00



DIRECTOR ECONOMIC

SPITALUL JUDETEAN DE URGENTA DEVA



SITUAȚIA
PRIVIND CHELTUIELILE FINANȚATE DIN SUME ALOCATE DIN BUGETELE AUTORITĂȚILOR
PUBLICE CENTRALE ȘI LOCALE

NR. CRT.	INDICATOR	BUGET APROBAT	PROGRAM PERIOADA	ANGAJAMENTE LEGALE	CERERI DE FINANȚARE	FINANȚĂRI
0	1	2	3	4	5	6
1	TOTAL CHELTUIELI, din care:	44384000	44384000	21336480	21336480	21336480
2	CHELTUIELI FINANȚATE DIN SUME DE LA BUGETUL DE STAT	23000000	23000000	6763461	6763461	6763461
3	CHELTUIELI FINANȚATE DIN SUME ALOCATE DIN VENITURILE PROPRII ALE MINISTERULUI SĂNĂȚĂȚII	15112000	15112000	10142944	10142944	10142944
4	CHELTUIELI FINANȚATE DIN SUBVENȚII DE LA BUGETUL LOCAL	6272000	6272000	4430075	4430075	4430075

MANAGER
PERA STEFANIE
ADINA

DIRECTOR ECONOMIC
CIOCAN GEORGETA

ANEXA
(cuprinde formularele 1-5)

CONSILIUL JUDEȚEAN
HUNEDOARA
Nr. 15786 Registrura Generală
anul 2018 luna 10 ziua 17

Avizat,
Ordonator principal de credite



SPITALUL JUDEȚEAN DE URGENTA DEVA

EXECUTIA BUGETULUI DE VENITURI SI CHELTUIELI AL SPITALULUI PUBLIC

MIL LEI

Ca- tol	Sub- capi- to- l	Pa- ra- gra- f	Gr- pa / Titlu	2.017 Realizări	2.018 Program	2.018 Program perioadă **)	Realizat până la data 30.09.2018
A							
B				1,00	2,00	3,00	4,00
			TOTAL VENITURI ***)	123.583,77	182.595,20	182.595,20	113.185,89
			I.VENITURI CURENTE	89.688,70	118.323,20	118.323,20	73.243,39
			C.VENITURI NEFISCALE	89.688,70	118.323,20	118.323,20	73.243,39
30			C1.VENITURI DIN PROPRIETATE	0,00	0,00	0,00	0,00
	05		Venituri din concesiuni și închirieri	0,00			
	50		Alte venituri din proprietate	0,00			
31	10	03	Alte venituri din dobânzi	0,00			
			C2.VÂNZĂRI DE BUNURI ȘI SERVICII	89.688,70	118.323,20	118.323,20	73.243,39
33			VENITURI DIN PRESTĂRI DE SERVICII ȘI ALTE ACTIVITĂȚI	89.599,88	117.867,00	117.867,00	73.104,89
	08		Venituri din prestări de servicii	1.367,19	1.700,00	1.700,00	1.379,56
	16		Venituri din valorificarea produselor obținute din activitatea proprie sau anexă	0,00			
	20		Venituri din cercetare	0,00			
	21		Venituri din contractele cu casele de asigurări de sănătate	63.363,60	68.500,00	68.500,00	48.577,89

30				12.633,18	23.000,00	23.000,00	7.252,86
			Venituri din contractele încheiate cu direcțiile de sănătate publică din sume alocate de la bugetul de stat				
31			Venituri din contractele încheiate cu direcțiile de sănătate publică din sume alocate din veniturile proprii ale Ministerului Sănătății	6.599,91	15.112,00	15.112,00	11.414,58
32			Venituri din contractele încheiate cu Institutul de medicină legală din sume alocate de la bugetul de stat	5.636,00	9.555,00	9.555,00	4.480,00
50			Alte venituri din prestări de servicii și alte activități	0,00			
36			DIVERSE VENITURI	0,00	0,00	0,00	0,00
32	01		Sume provenite din finanțarea bugetară a anilor precedenți	0,00			
32	03		Sume provenite din finanțarea bugetară a anilor precedenți, aferente secțiunii de funcționare	0,00			
37			TRANSFERURI VOLUNTARE ALTELE DECÂT SUBVENTILE	88,82	456,20	456,20	138,50
01			Donații și sponsorizări	57,68	46,56	46,56	138,50
03			varsaminte din secțiunea de funcționare pentru finanțarea secțiunii de dezvoltare a bugetului local	-68,34	-345,50	-345,50	0,00
04			varsaminte din secțiunea de funcționare	68,34	345,50	345,50	0,00
50			Alte transferuri voluntare	31,14	409,64	409,64	
39			II. VENITURI DIN CAPITAL	0,00	0,00	0,00	0,00
			VENITURI DIN VALORIFICAREA UNOR BUNURI	0,00	0,00	0,00	0,00
01			Venituri din valorificarea unor bunuri ale instituțiilor publice	0,00			
04			Venituri din privatizare	0,00			
50			Alte venituri din valorificarea unor bunuri	0,00			
40			III. OPERAȚIUNI FINANCIARE	0,00	0,00	0,00	0,00

10	15	Sume utilizate din excedentul anului precedent pentru efectuarea de cheltuieli	0,00	0,00	0,00	0,00	0,00
41		ALTE OPERAȚIUNI FINANCIARE	0,00	0,00	0,00	0,00	0,00
10	06	Sume din excedentul anului precedent pentru acoperirea golurilor temporare de casa	0,00	0,00	0,00	0,00	0,00
			0,00	0,00	0,00	0,00	0,00
42		IV. SUBVENȚII	33.895,07	64.272,00	64.272,00	64.272,00	39.942,50
		Subvenții de la bugetul de stat	0,00	0,00	0,00	0,00	0,00
11		Subvenții de la bugetul de stat pentru spitale	0,00	0,00	0,00	0,00	0,00
39		Subvenții de la bugetul de stat către instituții publice finanțate parțial sau integral din venituri proprii pentru proiecte finanțate din FEN postaderare	0,00	0,00	0,00	0,00	0,00
43		Subvenții de la alte administrații	33.895,07	64.272,00	64.272,00	64.272,00	39.942,50
09		Subvenții pentru instituții publice - sume alocate din bugetul constituit din contribuțiile (accize) pentru producerea, importul și publicitatea pentru produse din tutun și alcool	0,00	0,00	0,00	0,00	0,00
10		Subvenții din bugetele locale pentru finanțarea cheltuielilor curente din domeniul sănătății	10.834,00	4.000,00	4.000,00	4.000,00	4.000,00
	33	Subvenții din bugetul Fondului Național unic de asigurări sociale de sănătate pentru acoperirea drepturilor salariale	22.711,63	58.000,00	58.000,00	58.000,00	35.512,42
12		Sume alocate din veniturile proprii ale Ministerului Sănătății	0,00	0,00	0,00	0,00	0,00
14		Subvenții din bugetele locale pentru finanțarea cheltuielilor de capital din domeniul sănătății	349,44	2.272,00	2.272,00	2.272,00	430,08
16		Sume din bugetul de stat către bugetele locale pentru finanțarea investițiilor în sănătate	0,00	0,00	0,00	0,00	0,00

	01	Sume din bugetul de stat către bugetele locale pentru finanțarea aparatului medicale și echipamentelor de comunicații în urgență în sănătate	0,00				
	02	Sume din bugetul de stat către bugetele locale pentru finanțarea reparațiilor capitale în sănătate	0,00				
	03	Sume din bugetul de stat către bugetele locale pentru finanțarea altor investiții în sanatate	0,00				
17		Sume din veniturile proprii ale Ministerului Sănătății către bugetele locale pentru finanțarea investițiilor în sănătate	0,00	0,00	0,00	0,00	0,00
	01	Sume din veniturile proprii ale Ministerului Sănătății către bugetele locale pentru finanțarea aparatului medicale și echipamentelor de comunicații în urgență în sănătate	0,00				
	02	Sume din veniturile proprii ale Ministerului Sănătății către bugetele locale pentru finanțarea reparațiilor capitale în sănătate	0,00				
	03	Sume din veniturile proprii ale Ministerului Sănătății către bugetele locale pentru finanțarea altor investiții în sănătate	0,00				
45		Sume primite de la UE/alți donatori în contul plășilor efectuate și prefinanțări	0,00				
		II. TOTAL CHELTUIELI (II.1 + II.2 + II.3 + II.4)	122.738,23	183.903,74	183.903,74	183.903,74	106.461,30
	01	CHELTUIELI CURENTE	122.167,00	180.857,18	180.857,18	180.857,18	105.850,91
	10	TITLUL I CHELTUIELI DE PERSONAL	88.265,82	123.968,00	123.968,00	123.968,00	83.396,60
	20	TITLUL II BUNURI ȘI SERVICII	33.778,44	56.049,18	56.049,18	56.049,18	22.065,30
	30	TITLUL III DOBÂNZI	0,00	0,00	0,00	0,00	0,00
	51	TITLUL VI TRANSFERURI ÎNRE UNITĂȚI ALE ADMINISTRAȚIEI PUBLICE	0,00	0,00	0,00	0,00	0,00
	56						
		TITLUL VIII PROIECTE CU FINANȚARE DIN FONDURI EXTERNE NERAMBURSABILE POSTADERARE	0,00	0,00	0,00	0,00	0,00
	57	TITLUL IX ASISTENȚĂ SOCIALĂ	0,00	0,00	0,00	0,00	0,00
	59	TITLUL X ALTE CHELTUIELI	122,74	840,00	840,00	840,00	389,01
	70	CHELTUIELI DE CAPITAL	571,23	3.046,56	3.046,56	3.046,56	670,91
	71	TITLUL XII ACTIVE NEFINANCIARE	571,23	3.046,56	3.046,56	3.046,56	670,91
	81	TITLUL XVI RAMBURSĂRI DE CREDITE	0,00	0,00	0,00	0,00	0,00

84	TITLUL XVII PLĂȚI EFECTUATE ÎN ANII PRECEDENȚI ȘI RECUPERATE ÎN ANUL CURENT	0,00	X	X	-60,52
	II.1 CHELTUIELI DIN VENITURI PROPRII (altele decât subvențiile)	93.227,06	139.485,74	139.485,74	80.643,46
01	CHELTUIELI CURENTE	93.005,27	138.745,18	138.745,18	80.670,54
10	TITLUL I CHELTUIELI DE PERSONAL	74.731,59	94.026,00	94.026,00	65.178,04
20	TITLUL II BUNURI ȘI SERVICII	18.273,68	43.919,18	43.919,18	15.142,77
30	TITLUL III DOBÂNZI				
56					
	TITLUL VIII PROIECTE CU FINANȚARE DIN FONDURI EXTERNE NERAMBURSABILE POSTADERARE				
57	TITLUL IX ASISTENȚĂ SOCIALĂ				
59	TITLUL X ALTE CHELTUIELI	0,00	800,00	800,00	349,73
70	CHELTUIELI DE CAPITAL	221,79	740,56	740,56	33,44
71	TITLUL XII ACTIVE NEFINANCIARE	221,79	740,56	740,56	33,44
81	TITLUL XVI RAMBURSĂRI DE CREDITE	0,00	0,00	0,00	0,00
84	TITLUL XVII PLĂȚI EFECTUATE ÎN ANII PRECEDENȚI ȘI RECUPERATE ÎN ANUL CURENT	0,00	X	X	-60,52
	II.2 CHELTUIELI DIN SUBVENȚII DE LA BUGETUL DE STAT	12.695,63	23.000,00	23.000,00	7.989,56
01	CHELTUIELI CURENTE	12.695,63	23.000,00	23.000,00	7.989,56
10	TITLUL I CHELTUIELI DE PERSONAL	11.045,15	18.930,00	18.930,00	7.342,80
20	TITLUL II BUNURI ȘI SERVICII	1.527,74	4.030,00	4.030,00	607,48
30	TITLUL III DOBÂNZI				
51	TITLUL VI TRANSFERURI ÎNTRE UNITĂȚI ALE ADMINISTRAȚIEI PUBLICE				
56					
	TITLUL VIII PROIECTE CU FINANȚARE DIN FONDURI EXTERNE NERAMBURSABILE POSTADERARE				
57	TITLUL IX ASISTENȚĂ SOCIALĂ				
59	TITLUL X ALTE CHELTUIELI	122,74	40,00	40,00	39,28
70	CHELTUIELI DE CAPITAL	0,00	0,00	0,00	0,00
71	TITLUL XII ACTIVE NEFINANCIARE				
81	TITLUL XVI RAMBURSĂRI DE CREDITE				

84	TITLUL XVII PLĂȚI EFECTUATE ÎN ANII PRECEDENȚI ȘI RECUPERATE ÎN ANUL CURENT	0,00	X	X	0,00
	II.3 CHELTUIELI DIN SUBVENȚII DE LA BUGETUL LOCAL	11.185,44	6.272,00	6.272,00	4.637,47
01	CHELTUIELI CURENTE	10.836,00	4.000,00	4.000,00	4.000,00
10	TITLUL I CHELTUIELI DE PERSONAL				
20	TITLUL II BUNURI ȘI SERVICII	10.836,00	4.000,00	4.000,00	4.000,00
30	TITLUL III DOBÂNZI				
56					
	TITLUL VIII PROIECTE CU FINANȚARE DIN FONDURI EXTERNE NERAMBURSABILE POSTADERARE				
57	TITLUL IX ASISTENȚĂ SOCIALĂ				
59	TITLUL X ALTE CHELTUIELI				
70	CHELTUIELI DE CAPITAL	349,44	2.272,00	2.272,00	637,47
71	TITLUL XII ACTIVE NEFINANCIARE	349,44	2.272,00	2.272,00	637,47
81	TITLUL XVI RAMBURSĂRI DE CREDITE				
84	TITLUL XVII PLĂȚI EFECTUATE ÎN ANII PRECEDENȚI ȘI RECUPERATE ÎN ANUL CURENT	0,00	X	X	0,00
	II.4 CHELTUIELI DIN SUME ALOCATE DIN VENITURILE PROPRII ALE MINISTERULUI SĂNĂTĂȚII	5.630,10	15.112,00	15.112,00	13.190,81
01	CHELTUIELI CURENTE	5.630,10	15.112,00	15.112,00	13.190,81
10	TITLUL I CHELTUIELI DE PERSONAL	2.489,08	11.012,00	11.012,00	10.875,76
20	TITLUL II BUNURI ȘI SERVICII	3.141,02	4.100,00	4.100,00	2.315,05
30	TITLUL III DOBÂNZI				
56					
	TITLUL VIII PROIECTE CU FINANȚARE DIN FONDURI EXTERNE NERAMBURSABILE POSTADERARE				
57	TITLUL IX ASISTENȚĂ SOCIALĂ				
59	TITLUL X ALTE CHELTUIELI				
70	CHELTUIELI DE CAPITAL	0,00	0,00	0,00	0,00
71	TITLUL XII ACTIVE NEFINANCIARE				
81	TITLUL XVI RAMBURSĂRI DE CREDITE				

84	TITLUL XVII PLĂȚI EFECTUATE ÎN ANII PRECEDENȚI ȘI RECUPERATE ÎN ANUL CURENT	0,00	X	X	0,00
	EXCEDENT/DEFICIT	845,54	-1.308,54	-1.308,54	6.724,59

Plățile restante din care:		X	X
-arierate, definite conform legii		X	X

Manager
PERA STEFANIE ADINA

Director economic
ȚIOCAN GEORGETA

* se va completa cu denumirea spitalului public

***) program perioada = program aprobat 3 luni (trimestrul I)-pentru raportările aferente lunilor ianuarie, februarie, martie

***) program perioada = program aprobat 6 luni (semestrul I) pentru raportările aferente lunilor ianuarie- iunie

***) program perioada = program aprobat 9 luni pentru raportările aferente lunilor ianuarie-septembrie

***) program perioada = program aprobat 12 luni (buget anual) pentru raportările lunilor ianuarie-decembrie

****) nu se cuprinde disponibilul din anii precedenți

UNITATEA SANITARA CU PATURI, SPITALUL JUD. DE URGENTA DEVA
 Formular nr. 5
 Avizator principal de credite
 Ordonator principal de credite
 JUDEȚUL HUNEDOARA

DE FUNCȚII APROBAT ȘI CAȘTIGUL MEDIU BRUT AFERENT LA DATA SEPTEMBRIE 2018

SITUAȚIA PRIVIND NR. DE PATURI, REPECTIV NR. DE POSTURI CONFORM STATULUI

NR. CRT.	INDICATOR	NR. LA DATA DE RAPORTARE	CAȘTIG MEDIU BRUT ÎN LUNA DE RAPORTARE lei
0		1	3
1	NR PATURI (spitalizare continua si de zi)	818	X
II	STRUCȚURA PERSONALULUI	X	X
II.1	NR. POSTURI APROBATE din care:	1383	4147
1	NR. POSTURI VACANTE	188	X
2	NR. POSTURI OCUPATE, din care:	1195	8503
	MEDICI	154	19256
	MEDICI RESIDENTI din care:	26	8875
	residenți pe post	26	8875
	residenți pe loc		
	ALT PERSONAL SANITAR SUPERIOR	37	4366
	PERSONAL SANITAR MEDIU (inclusiv asistente medicale cu studii superioare)	577	4322
	PERSONAL AUXILIAR SANITAR	268	3811
	TESA	68	5157
	MUNCITORI ȘI PERSONAL DE DESERVIRE	65	3020
II.2	MEDICI INCLUȘI ÎN LINIILE DE GARDĂ PT GARZILE EFECTUATE ÎN AFARA PROGRAMULUI DE LA NORMA DE BAZA	128	4423

NR. CRT.	INDICATOR	NR. LA DATA DE RAPORTARE	CAȘTIG MEDIU BRUT ÎN LUNA DE RAPORTARE lei
1	NR PATURI (spitalizare continua si de zi)	818	X
II	STRUCȚURA PERSONALULUI	X	X
II.1	NR. POSTURI APROBATE din care:	1383	4147
1	NR. POSTURI VACANTE	188	X
2	NR. POSTURI OCUPATE, din care:	1195	8503
	MEDICI	154	19256
	MEDICI RESIDENTI din care:	26	8875
	residenți pe post	26	8875
	residenți pe loc		
	ALT PERSONAL SANITAR SUPERIOR	37	4366
	PERSONAL SANITAR MEDIU (inclusiv asistente medicale cu studii superioare)	577	4322
	PERSONAL AUXILIAR SANITAR	268	3811
	TESA	68	5157
	MUNCITORI ȘI PERSONAL DE DESERVIRE	65	3020
II.2	MEDICI INCLUȘI ÎN LINIILE DE GARDĂ PT GARZILE EFECTUATE ÎN AFARA PROGRAMULUI DE LA NORMA DE BAZA	128	4423

DIRECTOR ECONOMIC
 EC. GEORGETA GOGAN

MANAGER
 EC. ANDINA BEKA STEFANIE

PRECIZARI PRIVIND COMPLETAREA FORMULARULUI:
 Sumele evidențiate la CAP. II.2, col. 3 nu se includ în calculul câștigului mediu brut evidențiat în CAP. II.1, col. 3
 Coloana 3 se va completa ținând cont de drepturile salariale conform clasificăției economice.
 respectiv art. 10.01 și 10.02 fără indemnizațiile de delegare

SPITALUL JUDETEAN DE URGENTA DEVA

Avizat,
Ordonator principal de credite

Formular nr.3

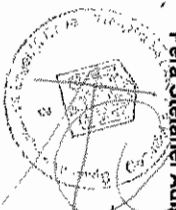
EXECUȚIA BUCETULUI DE VENITURI ȘI CHELTUIELI
PRIVIND BUNURILE, SERVICIILE, INVESTIȚIILE LA DATA 30.09.2018



lei

CLASIFI CAȚIA ECONO MICĂ	PREVEDERI BUCETARE		PLAN DE ACHIZIȚII	ANGAJAMENTE LEGALE ÎN ANUL 2018			VALOAREA FACTURILOR ÎN SOLD LA DATA	PLAȚI EFECTUATE		CHELTUIELI EFECTIVE ÎN LUNA CURENTĂ	STOC LA DATA (valoare totală)		
	0	1		2	3	4=5+6		5	6			7	8=9+10
BUNURI SI SERVICII		56.744.750,00	3.971.047,00	56.049.180,00	36.404.801,00	10.254.081,00	26.150.720,00	14.077.587,00	26.036.350,68	3.971.047,00	22.065.303,68	3.341.028,57	2.461.870,00
CHELTUIE LIDE		3.046.560,00		3.012.560,00	2.074.018,00		2.074.018,00	707.910,00	670.912,29		670.912,29	158.821,63	
CAPITAL		59.791.310,00	3.971.047,00	59.061.740,00	38.478.819,00	10.254.081,00	28.224.738,00	14.785.497,00	26.707.262,97	3.971.047,00	22.736.215,97	3.499.850,20	2.461.870,00
TOTAL													

MANAGER
Pera Stefanei Adina



DIRECTOR ECONOMIC
Ciocan Georgeta


(Signature)

Avizat,
Ordonator principal de credite

SPITALUL JUDETEAN DE URGENTA DEVA

SITUATIA
PRIVIND SERVICIILE PRESTATE LA DATA 30.09.2018

Formular nr. 4



lei

NR. CRT	INDICATOR	VALOARE CONTRACT ANUAL	SERVICII CONTRACTATE LA DATA RAPORTĂRII	SERVICII REALIZATE		SERVICII DECONTATE	VALOAREA SERVICIILOR FACTURATE ȘI NEDECONTATE	
				TOTAL	din care servicii facturate		CU TERMEN DE PLATĂ <30 ZILE	CU TERMEN DE PLATĂ >30 ZILE
0	TOTAL VENITURI DIN	2	3	4	5	6	7	8
1	PRESTĂRI SERVICII, din care:	97,618,924.53	89,984,492.27	91,887,598.35	84,616,699.11	83,943,234.75	5,626,471.66	255,368.43
2	CONTRACTE CU CASELE DE ASIGURARI PENTRU SERVICII MEDICALE	45,517,697.16	39,618,631.49	40,940,795.90	38,878,272.39	34,749,897.82	4,128,374.57	0.00
3	CONTRACTE CU CASELE DE ASIGURARI PENTRU PROGRAME NAȚIONALE	7,438,247.45	6,375,389.67	6,320,487.61	6,320,487.61	5,135,935.16	1,065,285.18	119,267.27
4	CONTRACTE CU CASELE DE ASIGURARI PENTRU AMBULATORIU DE SPECIALITATE	2,851,551.88	2,851,551.88	2,851,551.88	2,851,551.88	2,540,077.25	311,474.63	
5	ALTE VENITURI	41,811,428.04	41,138,919.23	41,774,762.96	36,566,387.23	41,517,324.52	121,337.28	136,101.16

MANAGER
Pera Stefanie Adina

DIRECTOR ECONOMIC
Ciocan Georgeta

Intocmit
CIORA MARIA

SPITALUL JUDETEAN DE URGENTA DEVA

SITUAȚIA

PRIVIND CHELTUIELILE FINANȚATE DIN SUME ALOCATE DIN BUGETELE AUTORITĂȚILOR PUBLICE CENTRALE ȘI LOCALE 30,09,2018

lei

NR. CRT.	INDICATOR	1	2	3	4	5	6
0	BUGET APROBAT	1	2	3	4	5	6
1	TOTAL CHELTUIELI, din care:	44.384.000,00	44.384.000,00	44.384.000,00	21.336.480,00	21.336.480,00	21.336.480,00
2	CHELTUIELI FINANȚATE DIN SUME DE LA STAT	23.000.000,00	23.000.000,00	23.000.000,00	7.252.862,00	7.252.862,00	7.252.862,00
3	CHELTUIELI FINANȚATE DIN SUME ALOCATE DIN VENITURILE PROPRII ALE MINISTERULUI SĂNĂȚĂȚII	15.112.000,00	15.112.000,00	15.112.000,00	11.236.580,00	11.236.580,00	11.236.580,00
4	CHELTUIELI FINANȚATE DIN SUBVENȚII DE LA BUGETUL LOCAL	6.272.000,00	6.272.000,00	6.272.000,00	4.430.075,00	4.430.075,00	4.430.075,00

DIRECTOR ECONOMIC

CIOCAN GEORGETA

MANAGER

PERA ȘTEFANIE

ADINA

Avizat,
Ordonator principal de credite


Formular nr.5



ANEXA NR.6
la Hotărârea nr. 253 /2018 a Consiliului Județean Hunedoara

Prezenta conține 18 file.

PREȘEDINTE,
Mircea Flaviu Bobora



CONTRASEMNEAZĂ:
SECRETAR AL JUDEȚULUI
Mariana Daniela Bîrsoan

ANEXA
(cuprinde formularele 1-5)

Avizat
Ordonator principal de credite

Formular nr. 1

Unitatea sanitară cu paturi Sanatoriul de Pneumoftiziologie Geoagiu
CONSILIUL JEDETEAN HUNEDOARA

EXECUTIA BUGETULUI DE VENITURI SI CHELTUIELI AL SPITALULUI PUBLIC

MII LEI

Capitol	Subcapitol	Paragraf	Grupa / Titlu	2017 Realizări	2018 Program	2018 Program perioadă **	Realizat până la data 30.09.2018
A				1	2	3	4
			TOTAL VENITURI ***)	14.285	15.906	13.586	10.817
			I.VENITURI CURENTE	7.082	7.156	5.383	4.676
			C.VENITURI NEFISCALE	7.082	7.156	5.383	4.676
30			C1.VENITURI DIN PROPRIETATE	24	28	23	23
	05		Venituri din concesiuni și închirieri	24	28	23	23
	50		Alte venituri din proprietate	0			
31	10	03	Alte venituri din dobânzi	0			
			C2.VÂNZĂRI DE BUNURI ȘI SERVICII	7.058	7.128	5.360	4.653
33			VENITURI DIN PRESTĂRI DE SERVICII ȘI ALTE ACTIVITĂȚI	7.058	7.128	5.360	4.653
	08		Venituri din prestări de servicii	25	19	17	9
	16		Venituri din valorificarea produselor obținute din activitatea proprie sau anexă	0			
	20		Venituri din cercetare	0			
	21		Venituri din contractele cu casele de asigurări de sănătate	6.858	6.912	5.184	4.476
	30		Venituri din contractele încheiate cu direcțiile de sănătate publică din sume alocate de la bugetul de stat	97	107	90	108
	31		sănătate publică din sume alocate din veniturile proprii ale Ministerului Sănătății	75	85	65	56
	32		de medicină legală din sume alocate de la bugetul de stat	0			
	50		Alte venituri din prestări de servicii și alte activități	3	5	4	4
36			DIVERSE VENITURI	0	0	0	0
	32	01	Sume provenite din finanțarea bugetară a anilor precedenți	0			
	32	03	Sume provenite din finanțarea bugetară a anilor precedenți, aferente secțiunii de funcționare	0			
37			TRANSFERURI VOLUNTARE ALTELE DECÂT SUBVENTIILE	0	0	0	0
	01		Donații și sponsorizări	0			
	03		varsaminte din secțiunea de funcționare pentru finanțarea secțiunii de dezvoltare a bugetului local	0	0	0	
	04		varsaminte din secțiunea de funcționare	0	0	0	
	50		Alte transferuri voluntare	0			

Capitol	Subcapitol	Paragraf	Grupa / Titlu	2017 Realizări	2018 Program	2018 Program perioadă **	Realizat până la data 30.09.2018
A				1	2	3	4
			II. VENITURI DIN CAPITAL	0	0	0	177
39			VENITURI DIN VALORIFICAREA UNOR BUNURI	0	0	0	0
	01		Venituri din valorificarea unor bunuri ale instituțiilor publice	0			
	04		Venituri din privatizare	0			
	50		Alte venituri din valorificarea unor bunuri	0			
40			III. OPERAȚIUNI FINANCIARE	0	0	0	177
	10	15	Sume utilizate din excedentul anului precedent pentru efectuarea de cheltuieli	0	0	0	177
41			ALTE OPERAȚIUNI FINANCIARE	0	0	0	0
	10	06	Sume din excedentul anului precedent pentru acoperirea golurilor temporare de casa	0			
				0			
			IV. SUBVENȚII	7.203	8.750	8.203	5.964
42			Subvenții de la bugetul de stat	0	0	0	0
	11		Subvenții de la bugetul de stat pentru spitale	0			
	39		publice finanțate parțial sau integral din venituri proprii pentru proiecte finanțate din FEN	0			
43			Subvenții de la alte administrații	7.203	8.750	8.203	5.964
	09		Subvenții pentru instituții publice - sume alocate din bugetul constituit din contribuțiile (accize) pentru producerea, importul și publicitatea pentru produse din tutun și alcool	0			
	10		Subvenții din bugetele locale pentru finanțarea cheltuielilor curente din domeniul sănătății	525	1.000	1.000	1.000
	33		Subvenții din bugetul Fondului Național unic de asigurări sociale de sănătate pentru acoperirea drepturilor salariale	3.182	6.750	6.203	3.961
	12		Sume alocate din veniturile proprii ale Ministerului Sănătății	0			
	14		Subvenții din bugetele locale pentru finanțarea cheltuielilor de capital din domeniul sănătății	996	1.000	1.000	1.003
	16		Sume din bugetul de stat către bugetele locale pentru finanțarea investițiilor în sănătate	2.500	0	0	0
	01		Sume din bugetul de stat către bugetele locale pentru finanțarea aparaturii medicale și echipamentelor de comunicații în urgență în sănătate				
	02		Sume din bugetul de stat către bugetele locale pentru finanțarea reparațiilor capitale în sănătate	2.500	0	0	0
	03		Sume din bugetul de stat către bugetele locale pentru finanțarea altor investiții în sanătate	0			

Capitol	Subcapitol	Paragraf	Grupa / Titlu	2017 Realizări	2018 Program	2018 Program periodă **	Realizat până la data 30.09.2018
A			B	1	2	3	4
	17		Sume din veniturile proprii ale Ministerului Sănătății către bugetele locale pentru finanțarea investițiilor în sănătate	0	0	0	0
		01	Sănătății către bugetele locale pentru finanțarea aparatului medical și echipamentelor de	0			
		02	Sume din veniturile proprii ale Ministerului Sănătății către bugetele locale pentru finanțarea reparațiilor capitale în sănătate	0			
		03	Sume din veniturile proprii ale Ministerului Sănătății către bugetele locale pentru finanțarea				
45			Sume primite de la UE/alți donatori în contul plăților efectuate și prefinanțări	0			
			II. TOTAL CHELTUIELI (II.1 + II.2 + II.3 + II.4)	14.115	16.083	13.763	10.810
		01	CHELTUIELI CURENTE	10.620	15.083	12.763	9.810
		10	TITLUL I CHELTUIELI DE PERSONAL	8.529	11.871	10.175	7.958
		20	TITLUL II BUNURI ȘI SERVICII	2.079	3.150	2.541	1.816
		30	TITLUL III DOBÂNZI	0	0	0	0
		51	TITLUL VI TRANSFERURI ÎNTRE UNITĂȚI ALE ADMINISTRAȚIEI PUBLICE	0	0	0	0
		56	TITLUL VIII PROIECTE CU FINANȚARE DIN FONDURI EXTERNE NERAMBURSABILE POSTADERARE	0	0	0	0
		57	TITLUL IX ASISTENȚĂ SOCIALĂ	0	0	0	0
		59	TITLUL X ALTE CHELTUIELI	12	62	47	36
		70	CHELTUIELI DE CAPITAL	3.495	1.000	1.000	1.000
		71	TITLUL XII ACTIVE NEFINANCIARE	3.495	1.000	1.000	1.000
		81	TITLUL XVI RAMBURSĂRI DE CREDITE	0	0	0	0
		84	TITLUL XVII PLAȚI EFECTUATE ÎN ANII PRECEDENȚI ȘI RECUPERATE ÎN ANUL	0	X	X	0
			II.1 CHELTUIELI DIN VENITURI PROPRII (altele decât subvențiile)	9.923	13.891	11.608	8.646
		01	CHELTUIELI CURENTE	9.923	13.891	11.608	8.646
		10	TITLUL I CHELTUIELI DE PERSONAL	8.444	11.766	10.087	7.852
		20	TITLUL II BUNURI ȘI SERVICII	1.479	2.065	1.476	760
		30	TITLUL III DOBÂNZI				
		56	TITLUL VIII PROIECTE CU FINANȚARE DIN FONDURI EXTERNE NERAMBURSABILE POSTADERARE				
		57	TITLUL IX ASISTENȚĂ SOCIALĂ				
		59	TITLUL X ALTE CHELTUIELI		60	45	34
		70	CHELTUIELI DE CAPITAL	0	0	0	0
		71	TITLUL XII ACTIVE NEFINANCIARE	0	0	0	0
		81	TITLUL XVI RAMBURSĂRI DE CREDITE	0	0	0	0
		84	TITLUL XVII PLAȚI EFECTUATE ÎN ANII PRECEDENȚI ȘI RECUPERATE ÎN ANUL CURENT	0	X	X	0
			II.2 CHELTUIELI DIN SUBVENȚII DE LA BUGETUL DE STAT	97	107	90	108
		01	CHELTUIELI CURENTE	97	107	90	108
		10	TITLUL I CHELTUIELI DE PERSONAL	85	105	88	106
		20	TITLUL II BUNURI ȘI SERVICII	0		0	0

Cap- tol	Sul- capra- tol	Pa- gra	Gru- pa / Titlu	2017 Realizări	2018 Program	2018 Program perioadă **	Realizat până la data 30.09.2018
A			B	1	2	3	4
			30	TITLUL III DOBÂNZI			
			51	TITLUL VI TRANSFERURI ÎNTRU UNITATI ALE ADMINISTRATIEI PUBLICE			
			56	FONDURI EXTERNE NERAMBURSABILE POSTADERARE			
			57	TITLUL IX ASISTENȚĂ SOCIALĂ			
			59	TITLUL X ALTE CHELTUIELI	12	2	2
			70	CHELTUIELI DE CAPITAL	0	0	0
			71	TITLUL XII ACTIVE NEFINANCIARE			
			81	TITLUL XVI RAMBURSĂRI DE CREDITE			
			84	TITLUL XVII PLAȚI EFECTUATE ÎN ANII PRECEDENȚI ȘI RECUPERATE ÎN ANUL	0	X	X
				II.3 CHELTUIELI DIN SUBVENȚII DE LA BUGETUL LOCAL	4.020	2.000	2.000
			01	CHELTUIELI CURENTE	525	1.000	1.000
			10	TITLUL I CHELTUIELI DE PERSONAL	0		
			20	TITLUL II BUNURI ȘI SERVICII	525	1.000	1.000
			30	TITLUL III DOBÂNZI			
			56	TITLUL VIII PROIECTE CU FINANȚARE DIN FONDURI EXTERNE NERAMBURSABILE POSTADERARE			
			57	TITLUL IX ASISTENȚĂ SOCIALĂ			
			59	TITLUL X ALTE CHELTUIELI			
			70	CHELTUIELI DE CAPITAL	3.495	1.000	1.000
			71	TITLUL XII ACTIVE NEFINANCIARE	3.495	1.000	1.000
			81	TITLUL XVI RAMBURSĂRI DE CREDITE			
			84	TITLUL XVII PLAȚI EFECTUATE ÎN ANII PRECEDENȚI ȘI RECUPERATE ÎN ANUL CURENT	0	X	X
				II.4 CHELTUIELI DIN SUME ALOCATE DIN VENITURILE PROPRII ALE MINISTERULUI SĂNĂTĂȚII	75	85	65
			01	CHELTUIELI CURENTE	75	85	65
			10	TITLUL I CHELTUIELI DE PERSONAL	0	0	0
			20	TITLUL II BUNURI ȘI SERVICII	75	85	65
			30	TITLUL III DOBÂNZI			
			56	TITLUL VIII PROIECTE CU FINANȚARE DIN FONDURI EXTERNE NERAMBURSABILE POSTADERARE			
			57	TITLUL IX ASISTENȚĂ SOCIALĂ			
			59	TITLUL X ALTE CHELTUIELI			
			70	CHELTUIELI DE CAPITAL	0	0	0
			71	TITLUL XII ACTIVE NEFINANCIARE			
			81	TITLUL XVI RAMBURSĂRI DE CREDITE			
			84	TITLUL XVII PLAȚI EFECTUATE ÎN ANII PRECEDENȚI ȘI RECUPERATE ÎN ANUL CURENT	0	X	X
				EXCEDENT/DEFICIT	170	-177	-177
				Plățile restante din care:		X	X

Capitol	Sutcapitol	Pa- ra- gra	Gru- pa / Titlu	2017 Realizări	2018 Program	2018 Program periodă **	Realizat până la data 30.09.2018
A			B	1	2	3	4
			-arierate, definite conform legii		X	X	

Manager cu delegare de atribuții,
PLESA - POPESCU LETITIA MIRELA

Director economic,
ANDRAS LUMINITA

Intocmit,
Sarca Gabriela

* se va completa cu denumirea spitalului public

**) program perioadă = program aprobat 3 luni (trimestrul I) pentru raportările aferente lunilor
ianuarie, februarie, martie

**) program perioadă = program aprobat 6 luni (semestrul I) pentru raportările aferente lunilor
ianuarie-iunie

**) program perioadă = program aprobat 9 luni pentru raportările aferente lunilor ianuarie-septem.

**) program perioadă = program aprobat 12 luni (buget anual) pentru raportările lunilor ianuarie-dec.

***) nu se cuprinde disponibilul din anii precedenți

Avizat,
Ordonator principal de credite

Formular nr.2*

Unitatea sanitară cu paturi Sanatoriul de Pneumoftiziologie Geoagiu
CONSILIUL JEDETEAN HUNEDOARA
SITUAȚIA PRIVIND NR. DE PATURI, REPECTIV NR. DE POSTURI CONFORM STATULUI
DE FUNCȚII APROBAT ȘI CĂȘTIGUL MEDIU BRUT AFERENT LA DATA 30.09.2018



NR. CRT.	INDICATOR	NR. LA DATA DE RAPORTARE	CĂȘTIG MEDIU BRUT ÎN LUNA DE RAPORTARE lei
0	1	2	3
I	NR. PATURI (spitalizare continua si de zi)	230	X
II	STRUCTURA PERSONALULUI	X	X
II.1	NR. POSTURI APROBATE din care:	125	
1	NR. POSTURI VACANTE	5	X
2	NR. POSTURI OCUPATE, din care:	120	7170
	MEDICI	6	20308
	MEDICI REZIDENȚI din care:	2	6188
	rezidenți pe post	2	6188
	rezidenți pe loc	0	0
	ALT PERSONAL SANITAR SUPERIOR	3	8553
	PERSONAL SANITAR MEDIU (inclusiv asistente medicale cu studii superioare)	42	8094
	PERSONAL AUXILIAR SANITAR	28	4382
	TESA	18	7494
	MUNCITORI ȘI PERSONAL DE DESERVIRE	21	4904
II.2	MEDICI INCLUȘI ÎN LINIILE DE GARDĂ PT. GĂRZILE EFECTUATE ÎN AFARA PROGRAMULUI DE LA NORMA DE BAZĂ	0	0

Manager (cu delegare de atribuții),
PLESA - POPESCU LETITIA MIRELA

Director economic
ANDRAS LUMINITA

Intocmit,
SARCA GABRIELA

Unitatea sanitară cu paturi Sanatoriul de Pneumofiziologie Geoagiu
CONSILIUL JEDETEAN HUNEDOARA

Avizat,
Ordinator principal de credite



Formular nr.3

EXECUȚIA BUGETULUI DE VENITURI ȘI CHELTUIELI
PRIVIND BUNURILE, SERVICIILE, INVESTIȚIILE LA DATA 30.09.2018

CLASIFICATIA ECONOMICA	PREVEDERI BUGETARE ANUALE		PLAN DE ACHIZITI	ANGAJAMENTE LEGALE IN ANUL 2018			VALOAREA FACTURILOR IN SOLD LA DATA 30.09.2018	PLATI EFECTUATE		AFERENTE OBLIGATIILOR DE PLATA DE PLATA ALE ANULUI CURENT	CHELTUIELI EFECTIVE IN LUNA CURENTA	STOC LA DATA 30.09.2018 (valoare totala)
	1	2		TOTAL din care:	AFERENTE ANULUI PRECEDENT	AFERENTE ANULUI CURENT		AFERENTE OBLIGATIILOR DE PLATA RESTANTE LA FINELE ANULUI PRECEDENT	9			
0			3	4=5+6	6	7	8=9+10	9	10	11	12	
BUNURI SI SERVICII	3150000	196490	3150000	2570731	196490	548314	1816127	196490	1619637	174382	31238	
CHELTUIELI DE CAPITAL	1000000		1000000	1000000	0	0	1000000	0	1000000	6987	0	
TOTAL	4150000	196490	4150000	3570731	196490	548314	2816127	196490	2619637	181369	31238	

Manager (cu delegare de atributii),
PLESA - POPESCU LETITIA MIRELA

Director economic,
ANDRAS LUMINITA

Intocmit,
SARCA GABRIELA

Unitatea sanitară cu paturi Sanatoriul de Pneumofiziologie Geogagiu
CONSILIUL JEDETEAN HUNEDOARA

SITUAȚIA
PRIVIND SERVICIILE PRESTATE LA DATA 30.09.2016

Avizat,
Ordinator principal de credite
Formular nr.4



NR. CRT.	INDICATOR	VALOARE CONTRACT ANUAL	SERVICII CONTRACTATE LA DATA RAPORTĂRII	SERVICII REALIZATE		SERVICII DECONTATE	VALOAREA SERVICIILOR FACTURATE ȘI NEDECONTATE		
				TOTAL	din care servicii facturate		CU TERMEN DE PLATĂ <30 ZILE	CU TERMEN DE PLATĂ >30 ZILE	3
0	1	2	3	4	5	6	7	8	9
	TOTAL VENITURI DIN PRESTĂRI SERVICII, din care:								
1	PRESTĂRI SERVICII, din care:	13714000	11430670	8545356	8545356	8190710	354646	0	
2	CONTRACTE CU CASELE DE ASIGURARI PENTRU SERVICII MEDICALE	6912000	5184000	4547835	4547835	4196308	351527		
3	CONTRACTE CU CASELE DE ASIGURARI PENTRU PROGRAME NATIONALE	0	0	0	0	0	0		
4	CONTRACTE CU CASELE DE ASIGURARI PENTRU AMBULATORIU DE SPECIALITATE	0	0	0	0	0	0		
5	ALTE VENITURI	6802000	6246670	3987521	3987521	3984402	3119		

Manager (cu delegare de atribuții),
PLESA - POPESCU LETIȚIA MIRELA

Director economic,
ANDRAȘ LUMINIȚA

Intocmit,
SARCA GABRIELA

NOTĂ:

Informațiile cuprinse în prezentul formular se referă la serviciile anului curent. Nu vor fi incluse sumele aferente serviciilor medicale din anii precedenți pentru care s-au încheiat acte adiționale în anul curent

Unitatea sanitară cu paturî Sanatoriul de Pneumoftiziologie Geoagiu
CONSILIUL JEDETEAN HUNEDOARA



SITUAȚIA
PRIVIND CHELTUIELILE FINANȚATE DIN SUME ALOCATE DIN BUGETELE AUTORITĂȚILOR
PUBLICE CENTRALE ȘI LOCALE 30.09.2018

lei

NR. CRT.	INDICATOR	BUGET APROBAT	PROGRAM PERIOADA	ANGAJAMENTE LEGALE	CERERI DE FINANȚARE		FINANȚĂRI
					4	5	
0	1	2	3	4	5	6	
1	TOTAL CHELTUIELI, din care:	2192000	2155000	2164383	2164383	2164383	2164383
2	CHELTUIELI FINANȚATE DIN SUME DE LA BUGETUL DE STAT	1070000	900000	108010	108010	108010	108010
3	CHELTUIELI FINANȚATE DIN SUME ALOCATE DIN VENITURILE PROPRII ALE MINISTERULUI SĂNĂȚII	85000	65000	56373	56373	56373	56373
4	CHELTUIELI FINANȚATE DIN SUBVENȚII DE LA BUGETUL LOCAL	2000000	2000000	2000000	2000000	2000000	2000000

Manager (cu delegare de atributii),
PIEȘA - POPESCU LETITIA MIRELA

Director economic,
ANDRAS LUMINITA

Intocmit,
SARCA GABRIELA

ANEXA
(cuprinde formularele 1-5)

Avizat,
Ordonator principal de credite

Formular nr.1

Unitatea sanitară cu paturi Sanatoriul de Pneumoftiziologie Geoagiu
CONSILIUL JEDETEAN HUNEDOARA

EXECUTIA BUGETULUI DE VENITURI SI CHELTUIELI AL SPITALULUI PUBLIC

MII LEI

Capitol	Subcapitol	Paragraf / Titlu	2017 Realizări	2018 Program	2018 Program periodă **	Realizat până la data 31.07.2018
A			1	2	3	4
		TOTAL VENITURI ***)	14.285	15.906	13.586	7.977
		I.VENITURI CURENTE	7.082	7.156	5.383	3.663
		C.VENITURI NEFISCALE	7.082	7.156	5.383	3.663
30		C1.VENITURI DIN PROPRIETATE	24	28	23	18
	05	Venituri din concesiuni și închirieri	24	28	23	18
	50	Alte venituri din proprietate	0			
31	10 03	Alte venituri din dobânzi	0			
		C2.VÂNZĂRI DE BUNURI ȘI SERVICII	7.058	7.128	5.360	3.645
33		VENITURI DIN PRESTĂRI DE SERVICII ȘI ALTE ACTIVITĂȚI	7.058	7.128	5.360	3.645
	08	Venituri din prestări de servicii	25	19	17	5
	16	Venituri din valorificarea produselor obținute din activitatea proprie sau anexă	0			
	20	Venituri din cercetare	0			
	21	Venituri din contractele cu casele de asigurări de sănătate	6.858	6.912	5.184	3.505
	30	Venituri din contractele încheiate cu direcțiile de sănătate publică din sume alocate de la bugetul de stat	97	107	90	81
	31	sănătate publică din sume alocate din veniturile proprii ale Ministerului Sănătății	75	85	65	50
	32	de medicină legală din sume alocate de la bugetul de stat	0			
	50	Alte venituri din prestări de servicii și alte activități	3	5	4	4
36		DIVERSE VENITURI	0	0	0	0
	32 01	Sume provenite din finanțarea bugetară a anilor precedenți	0			
	32 03	Sume provenite din finanțarea bugetară a anilor precedenți, aferente secțiunii de funcționare	0			
37		TRANSFERURI VOLUNTARE ALTELE DECÂT SUBVENTIILE	0	0	0	0
	01	Donații și sponsorizări	0			
	03	varsaminte din secțiunea de funcționare pentru finanțarea secțiunii de dezvoltare a bugetului local	0	0	0	
	04	varsaminte din secțiunea de funcționare	0	0	0	
	50	Alte transferuri voluntare	0			

Capitol	Su- cap- tol	Pa- ra- gra	Gru- pa / Titlu	2017 Realizări	2018 Program	2018 Program perioadă **	Realizat până la data 31.07.2018
A			B	1	2	3	4
			II. VENITURI DIN CAPITAL	0	0	0	177
39			VENITURI DIN VALORIFICAREA UNOR BUNURI	0	0	0	0
	01		Venituri din valorificarea unor bunuri ale instituțiilor publice	0			
	04		Venituri din privatizare	0			
	50		Alte venituri din valorificarea unor bunuri	0			
40			III. OPERAȚIUNI FINANCIARE	0	0	0	177
	10	15	Sume utilizate din excedentul anului precedent pentru efectuarea de cheltuieli	0	0	0	177
41			ALTE OPERAȚIUNI FINANCIARE	0	0	0	0
	10	06	Sume din excedentul anului precedent pentru acoperirea golurilor temporare de casa	0			
				0			
			IV. SUBVENȚII	7.203	8.750	8.203	4.137
42			Subvenții de la bugetul de stat	0	0	0	0
	11		Subvenții de la bugetul de stat pentru spitale	0			
	39		publice finanțate parțial sau integral din venituri proprii pentru proiecte finanțate din FEN	0			
43			Subvenții de la alte administrații	7.203	8.750	8.203	4.137
	09		Subvenții pentru instituții publice - sume alocate din bugetul constituit din contribuțiile (accize) pentru producerea, importul și publicitatea pentru produse din tutun și alcool	0			
	10		Subvenții din bugetele locale pentru finanțarea cheltuielilor curente din domeniul sănătății	525	1.000	1.000	1.000
	33		Subvenții din bugetul Fondului Național unic de asigurări sociale de sănătate pentru acoperirea drepturilor salariale	3.182	6.750	6.203	2.931
	12		Sume alocate din veniturile proprii ale Ministerului Sănătății	0			
	14		Subvenții din bugetele locale pentru finanțarea cheltuielilor de capital din domeniul sănătății	996	1.000	1.000	206
	16		Sume din bugetul de stat către bugetele locale pentru finanțarea investițiilor în sănătate	2.500	0	0	0
		01	Sume din bugetul de stat către bugetele locale pentru finanțarea aparaturii medicale și echipamentelor de comunicații în urgență în sănătate				
		02	Sume din bugetul de stat către bugetele locale pentru finanțarea reparațiilor capitale în sănătate	2.500	0	0	0
		03	Sume din bugetul de stat către bugetele locale pentru finanțarea altor investiții în sănătate	0			

Capitol	Suport	Paragraf	Grupa / Titlu	2017 Realizări	2018 Program	2018 Program	Realizat până la data 31.07.2018
				perioadă **			
A				1	2	3	4
B							
	17		Sume din veniturile proprii ale Ministerului Sănătății către bugetele locale pentru finanțarea investițiilor în sănătate	0	0	0	0
		01	Sume din veniturile proprii ale Ministerului Sănătății către bugetele locale pentru finanțarea aparatului medical și echipamentelor de	0			
		02	Sume din veniturile proprii ale Ministerului Sănătății către bugetele locale pentru finanțarea reparațiilor capitale în sănătate	0			
		03	Sume din veniturile proprii ale Ministerului Sănătății către bugetele locale pentru finanțarea				
45			Sume primite de la UE/alți donatori în contul plăților efectuate și prefinanțări	0			
			II. TOTAL CHELTUIELI (II.1 + II.2 + II.3 + II.4)	14.115	15.987	13.763	7.974
		01	CHELTUIELI CURENTE	10.620	14.987	12.763	7.771
		10	TITLUL I CHELTUIELI DE PERSONAL	8.529	11.769	10.171	6.125
		20	TITLUL II BUNURI ȘI SERVICII	2.079	3.150	2.541	1.620
		30	TITLUL III DOBÂNZI	0	0	0	0
		51	TITLUL VI TRANSFERURI ÎNTR-UNITĂȚI ALE ADMINISTRAȚIEI PUBLICE	0	0	0	0
		56	TITLUL VIII PROIECTE CU FINANȚARE DIN FONDURI EXTERNE NERAMBURSABILE POSTADERARE	0	0	0	0
		57	TITLUL IX ASISTENȚĂ SOCIALĂ	0	0	0	0
		59	TITLUL X ALTE CHELTUIELI	12	68	51	26
		70	CHELTUIELI DE CAPITAL	3.495	1.000	1.000	203
		71	TITLUL XII ACTIVE NEFINANCIARE	3.495	1.000	1.000	203
		81	TITLUL XVI RAMBURSĂRI DE CREDITE	0	0	0	0
		84	TITLUL XVII PLAȚI EFECTUATE ÎN ANII PRECEDENȚI ȘI RECUPERATE ÎN ANUL CURENT	0	X	X	0
			II.1 CHELTUIELI DIN VENITURI PROPRII (altele decât subvențiile)	9.923	13.795	11.608	6.640
		01	CHELTUIELI CURENTE	9.923	13.795	11.608	6.640
		10	TITLUL I CHELTUIELI DE PERSONAL	8.444	11.670	10.087	6.046
		20	TITLUL II BUNURI ȘI SERVICII	1.479	2.065	1.476	570
		30	TITLUL III DOBÂNZI				
		56	TITLUL VIII PROIECTE CU FINANȚARE DIN FONDURI EXTERNE NERAMBURSABILE POSTADERARE				
		57	TITLUL IX ASISTENȚĂ SOCIALĂ				
		59	TITLUL X ALTE CHELTUIELI		60	45	24
		70	CHELTUIELI DE CAPITAL	0	0	0	0
		71	TITLUL XII ACTIVE NEFINANCIARE	0	0	0	0
		81	TITLUL XVI RAMBURSĂRI DE CREDITE	0	0	0	0
		84	TITLUL XVII PLAȚI EFECTUATE ÎN ANII PRECEDENȚI ȘI RECUPERATE ÎN ANUL CURENT	0	X	X	0
			II.2 CHELTUIELI DIN SUBVENȚII DE LA BUGETUL DE STAT	97	107	90	81
		01	CHELTUIELI CURENTE	97	107	90	81
		10	TITLUL I CHELTUIELI DE PERSONAL	85	99	84	79
		20	TITLUL II BUNURI ȘI SERVICII	0		0	0

Capitol	Subcapitol	Paragraf	Grupa / Titlu	2017 Realizări	2018 Program	2018 Program perioadă **	Realizat până la data 31.07.2018
A			B	1	2	3	4
		30	TITLUL III DOBÂNZI				
		51	TITLUL VI TRANSFERURI ÎNTR-UNITĂȚI ALE ADMINISTRATIEI PUBLICE				
		56	FONDURI EXTERNE NERAMBURSABILE POSTADERARE				
		57	TITLUL IX ASISTENȚĂ SOCIALĂ				
		59	TITLUL X ALTE CHELTUIELI	12	8	6	2
		70	CHELTUIELI DE CAPITAL	0	0	0	0
		71	TITLUL XII ACTIVE NEFINANCIARE				
		81	TITLUL XVI RAMBURSĂRI DE CREDITE				
		84	TITLUL XVII PLĂȚI EFECTUATE ÎN ANII PRECEDENȚI ȘI RECUPERATE ÎN ANUL	0	X	X	0
			II.3 CHELTUIELI DIN SUBVENȚII DE LA BUGETUL LOCAL	4.020	2.000	2.000	1.203
		01	CHELTUIELI CURENTE	525	1.000	1.000	1.000
		10	TITLUL I CHELTUIELI DE PERSONAL	0			
		20	TITLUL II BUNURI ȘI SERVICII	525	1.000	1.000	1.000
		30	TITLUL III DOBÂNZI				
		56	TITLUL VIII PROIECTE CU FINANȚARE DIN FONDURI EXTERNE NERAMBURSABILE POSTADERARE				
		57	TITLUL IX ASISTENȚĂ SOCIALĂ				
		59	TITLUL X ALTE CHELTUIELI				
		70	CHELTUIELI DE CAPITAL	3.495	1.000	1.000	203
		71	TITLUL XII ACTIVE NEFINANCIARE	3.495	1.000	1.000	203
		81	TITLUL XVI RAMBURSĂRI DE CREDITE				
		84	TITLUL XVII PLĂȚI EFECTUATE ÎN ANII PRECEDENȚI ȘI RECUPERATE ÎN ANUL CURENT	0	X	X	0
			II.4 CHELTUIELI DIN SUME ALOCATE DIN VENITURILE PROPRII ALE MINISTERULUI SĂNĂTĂȚII	75	85	65	50
		01	CHELTUIELI CURENTE	75	85	65	50
		10	TITLUL I CHELTUIELI DE PERSONAL	0	0	0	0
		20	TITLUL II BUNURI ȘI SERVICII	75	85	65	50
		30	TITLUL III DOBÂNZI				
		56	TITLUL VIII PROIECTE CU FINANȚARE DIN FONDURI EXTERNE NERAMBURSABILE POSTADERARE				
		57	TITLUL IX ASISTENȚĂ SOCIALĂ				
		59	TITLUL X ALTE CHELTUIELI				
		70	CHELTUIELI DE CAPITAL	0	0	0	0
		71	TITLUL XII ACTIVE NEFINANCIARE				
		81	TITLUL XVI RAMBURSĂRI DE CREDITE				
		84	TITLUL XVII PLĂȚI EFECTUATE ÎN ANII PRECEDENȚI ȘI RECUPERATE ÎN ANUL CURENT	0	X	X	0
			EXCEDENT/DEFICIT	170	-81	-177	3
			Plățile restante din care:		X	X	

Capitol	Sutcapitol	Pa- ra- gra	Gru- pa / Titlu	2017 Realizări	2018 Program	2018 Program perioadă **	Realizat până la data 31.07.2018
A			B	1	2	3	4
			-arierate, definite conform legii		X	X	

Manager cu delegare de atribuții,
PLESA - POPESCU LETITIA MIRELA

Director economic,
ANDRAS LUMINITA

Intocmit,
Sarca Gabriela

* se va completa cu denumirea spitalului public

***) program perioadă = program aprobat 3 luni (trimestrul I) pentru raportările aferente lunilor
ianuarie, februarie, martie

***) program perioadă = program aprobat 6 luni (semestrul I) pentru raportările aferente lunilor
ianuarie-iunie

***) program perioadă = program aprobat 9 luni pentru raportările aferente lunilor ianuarie-septem.

***) program perioadă = program aprobat 12 luni (buget anual) pentru raportările lunilor ianuarie-dec.

***) nu se cuprinde disponibilul din anii precedenți

Avizat,
Ordonator principal de credite

Formular nr.2

Unitatea sanitară cu paturi Sanatoriul de Pneumoftiziologie Geoagiu
CONSILIUL JEDETEAN HUNEDOARA
SITUAȚIA PRIVIND NR. DE PATURI, REPECTIV NR. DE POSTURI CONFORM STATULUI
DE FUNCȚII APROBAT ȘI CĂȘTIGUL MEDIU BRUT AFERENT LA DATA 31.07.2018



NR. CRT.	INDICATOR	NR. LA DATA DE RAPORTARE	CĂȘTIG MEDIU BRUT ÎN LUNA DE RAPORTARE lei
0	1	2	3
I	NR. PATURI (spitalizare continua si de zi)	230	X
II	STRUCTURA PERSONALULUI	X	X
II.1	NR. POSTURI APROBATE din care:	125	
1	NR. POSTURI VACANTE	5	X
2	NR. POSTURI OCUPATE, din care:	120	7410
	MEDICI	6	20844
	MEDICI REZIDENȚI din care:	2	6188
	rezidenți pe post	2	6188
	rezidenți pe loc	0	0
	ALT PERSONAL SANITAR SUPERIOR	3	8597
	PERSONAL SANITAR MEDIU (inclusiv asistente medicale cu studii superioare)	42	8488
	PERSONAL AUXILIAR SANITAR	28	4460
	TESA	18	7818
	MUNCITORI ȘI PERSONAL DE DESERVIRE	21	4948
II.2	MEDICI INCLUȘI ÎN LINIILE DE GARDĂ PT. GĂRZILE EFECTUATE ÎN AFARA PROGRAMULUI DE LA NORMA DE BAZĂ	0	0

Manager (cu delegare de atribuții),
PLEȘA POPESCU LĂȚIȚIA MIRELA



Director economic
ANDRAS LUMINITA

Intocmit,
SARCA GABRIELA

Unitatea sanitară cu paturi Sanatoriul de Pneumoftiziologie Geogagiu
CONSILIUL JEDETEAN HUNEDOARA



Formular nr.3

EXECUȚIA BUGETULUI DE VENITURI ȘI CHELTUIELI
PRIVIND BUNURILE, SERVICIILE, INVESTIȚIILE LA DATA 31.07.2018

CLASIFICATIA ECONOMICA	PREVEDERI BUGETARE ANUALE		PLAN DE ACHIZITI	ANGAJAMENTE LEGALE IN ANUL 2018			VALOAREA FACTURILOR IN SOLD LA DATA 31.07.2018	PLATI EFECTUATE		CHELTUIELI EFECTIVE IN LUNA CURENTA	STOC LA DATA 31.07.2018 (valoare totala)	
	TOTAL	din care credite bugetare destinate stingerii plăților restante din anul precedent		TOTAL din care: 4=5+6	AFERENTE ANULUI PRECEDENT	AFERENTE ANULUI CURENT		AFERENTE OBLIGAȚIILOR DE PLATĂ DE PLATĂ ALE ANULUI CURENT	AFERENTE OBLIGAȚIILOR DE PLATĂ RESTATE LA FINELE ANULUI PRECEDENT			AFERENTE OBLIGAȚIILOR DE PLATĂ ALE ANULUI CURENT
0	1	2	3	4=5+6	5	6	7	8=9+10	9	10	11	12
BUNURI SI SERVICII	3150000	196490	3150000	2737490	196490	2541000	398449	1620484	196490	1423994	162046	13535
CHELTUIELI DE CAPITAL	1000000		1000000	1000000		1000000	0	202877	0	202877	8663	0
TOTAL	4150000	196490	4150000	3737490	196490	3541000	398449	1823361	196490	1626871	168909	13535

Manager (cu delegare de atributii),
PLESA - POPESCU CETIJA MIRELA



Director economic,
ANDRAS LUMINITA

Intocmit,
SARCA GABRIELA

Avizat,
Ordonator principal de credite



Unitatea sanitară cu paturi Sanatoriul de Pneumoftiziologie Geoagiu
CONSILIUL JUDEȚEAN HUNEDOARA

SITUAȚIA
PRIVIND SERVICIILE PRESTATE LA DATA 31.07.2018

NR. CRT.	INDICATOR	VALOARE CONTRACT ANUAL	SERVICII CONTRACTATE LA DATA RAPORTĂRII	SERVICII REALIZATE		SERVICII DECONTATE	VALOAREA SERVICIILOR FACTURATE ȘI NEDECONTATE	
				TOTAL	din care servicii facturate		CU TERMEN DE PLATA <30 ZILE	CU TERMEN DE PLATA >30 ZILE
0	1	2	3	4	5	6	7	8
1	TOTAL VENITURI DIN PRESTĂRI SERVICII, din care:	13714000	11430670	6477497	6477497	6176909	300588	0
2	CONTRACTE CU CASELE DE ASIGURARI PENTRU SERVICII MEDICALE	6912000	5184000	3522223	3522223	3224809	297414	
3	CONTRACTE CU CASELE DE ASIGURARI PENTRU PROGRAME NATIONALE	0	0	0	0	0	0	
4	CONTRACTE CU CASELE DE ASIGURARI PENTRU AMBULATORIU DE SPECIALITATE	0	0	0	0	0	0	
5	ALTE VENITURI	6802000	6246670	2955274	2955274	2952100	3174	



Manager (cu delegare de atribuții),
PLESA - POREȘTI LEPTĂ-MIREȘA

Director economic,
ANDRAS LUMINITA

Intocmit,

SARCA GABRIELA

NOTA:

Informațiile cuprinse în prezentul formulărilor referă la serviciile anului curent. Nu vor fi incluse sumele aferente serviciilor medicale din anii precedenți pentru care s-au încheiat acte adiționale în anul curent

Unitatea sanitară cu paturi Sanatoriul de Pneumoftiziologie Geoagiu
CONSILIUL JEDETEAN HUNEDOARA

Avizat:
Ordonator principal de Credite




Formular nr.5

SITUAȚIA
PRIVIND CHELTUIELILE FINANȚATE DIN SUME ALOCATE DIN BUGETELE AUTORITĂȚILOR
PUBLICE CENTRALE ȘI LOCALE 31.07.2018

NR. CRT.	INDICATOR	BUGET APROBAT	PROGRAM PERIOADA	ANGAJAMENTE LEGALE		CERERI DE FINANȚARE		FINANȚĂRI
				4	5	5	6	
0								
1	TOTAL CHELTUIELI, din care:	2192000	2155000	1336964	1336964	1336964	1336964	
2	CHELTUIELI FINANȚATE DIN SUME DE LA BUGETUL DE STAT	107000	90000	81010	81010	81010	81010	
3	CHELTUIELI FINANȚATE DIN SUME ALOCATE DIN VENITURILE PROPRII ALE MINISTERULUI SĂNĂȚĂȚII	85000	65000	49982	49982	49982	49982	
4	CHELTUIELI FINANȚATE DIN SUBVENȚII DE LA BUGETUL LOCAL	2000000	2000000	1205972	1205972	1205972	1205972	

Manager (cu delegație de atribuitii),

PIESA - FORȘCOȘ LETITIA MRELA



Director economic,

ANDRAS LUMINITA

Intocmit,


SARCA GABRIELA

ANEXA NR.7

la Hotărârea nr. 253 /2018 a Consiliului Județean Hunedoara

Prezenta conține ____ file.

PREȘEDINTE,
Mircea Flaviu Bobora



CONTRASEMNEAZĂ:
SECRETAR AL JUDEȚULUI
Mariana Daniela Birsoan

- Monitorizare Costuri
- Monitorizare Activități
 - o Examinare ambulanță
 - o Examinare internă
 - o Consultanță medicală ambulanță
- Plăți servicii
- Modificarea termenilor

Avizat,
Ordinatar principal de credite

UNITATEA SANITARĂ CU PATURI *Sunatoriul de Pneumoftiziologie Brad Consiliul Județean Hunedoara*
REGIUNII DE DEZVOLTARE: necompletat
CLASIFICAREA SPITALULUI: necompletat

EXECUTIA BUGETULUI DE VENITURI ȘI CHELTUIELI AL SPITALULUI PUBLIC

Tabele au fost solvate cu succes

- mii lei -

Capitol/Subcapitol/Paragraf/Grupa/Titlu	2017			2018			Realizat până la data 07/2018
	Realizări	Program	2017	2018	Program	Realizat până la data	
A	1	2	3	4	5	6	7
TOTAL VENITURI (**)	9 460.10	10 833.99	8 732.29	8 732.29	10 833.99	5 905.65	
I. VENITURI CURENTE	5 733.86	5 441.56	4 089.79	4 089.79	5 441.56	3 115.61	
C. VENITURI NETISCALE	5 733.86	5 441.56	4 089.79	4 089.79	5 441.56	3 115.61	
CL. VENITURI DIN PROPRIETATE	3.48	3.00	2.25	2.25	3.00	1.75	
05	3.48	3.00	2.25	2.25	3.00	1.75	
50	0.00	0.00	0.00	0.00	0.00	0.00	
31	0.00	0.00	0.00	0.00	0.00	0.00	
03	0.00	0.00	0.00	0.00	0.00	0.00	
33	5 730.38	5 438.56	4 087.54	4 087.54	5 438.56	3 113.86	
08	5 728.38	5 432.56	4 081.54	4 081.54	5 432.56	3 107.86	
16	10.06	10.20	7.65	7.65	10.20	5.48	
20	0.00	0.00	0.00	0.00	0.00	0.00	
21	5651.23	5238.06	4022.15	4022.15	5238.06	3055.17	
30	0.00	0.00	0.00	0.00	0.00	0.00	
31	54.76	82.00	50.00	50.00	82.00	16.66	
32	0.00	0.00	0.00	0.00	0.00	0.00	
50	2.33	2.20	1.74	1.74	2.20	0.55	
36	0.00	0.00	0.00	0.00	0.00	0.00	
01	0.00	0.00	0.00	0.00	0.00	0.00	
03	0.00	0.00	0.00	0.00	0.00	0.00	
37	2.00	2.00	6.00	6.00	2.00	6.00	
01	2.00	6.00	6.00	6.00	6.00	6.00	
03	-2.81	0.00	0.00	0.00	0.00	0.00	
04	2.81	0.00	0.00	0.00	0.00	0.00	
50	0.00	0.00	0.00	0.00	0.00	0.00	
39	298.81	158.43	158.43	158.43	158.43	123.73	
01	0.00	0.00	0.00	0.00	0.00	0.00	
04	-0.00	0.00	0.00	0.00	0.00	0.00	
50	9.26	0.00	0.00	0.00	0.00	0.00	
40	298.55	158.43	158.43	158.43	158.43	123.73	
10	298.55	158.43	158.43	158.43	158.43	123.73	

PRECIZARI PRIVIND COMPLETAREA FORMULARULUI:

- Col.1 formularul 1 se va completa cu sume reprezentând veniturile efective încasate și plățile nete la finele anului 2017 conform situațiilor financiare la data de 31.12.2017
- Col.2 formularul 1 se va completa cu Bugetul de Venituri și Cheltuieli fundamentat potrivit precizărilor de la art. 2.1 din OMS 1043/2010, actualizat și aprobat la data raportării
- Col.3 formularul 1 se va completa conform notii de subol cu date preluate din Bugetul de Venituri și Cheltuieli actualizat și aprobat la data raportării
- Col.4 formularul 1 se va completa cu sume reprezentând veniturile efective încasate și plăți nete aferente perioadei de raportare
- Casa privind plățile restante, respectiv areratele se va completa în concordanță cu datele din anexa 30- Plăți restante din situațiile financiare întocmite la 31.12.2017, respectiv la data raportării

Sume utilizate din excedentul anului precedent pentru efectuarea de cheltuieli


41		ALTE OPERATIUNI FINANCIARE	0,00	0,00	0,00	0,00	0,00	0,00	0,00
10	06	Sume din excedentul anului precedent pentru acoperirea golurilor temporare de casa	0,00	0,00	0,00	0,00	0,00	0,00	0,00
42		IV. SUBVENȚII	3 427,43	5 234,00	4 484,07	2 666,31			
		Subvenții de la bugetul de stat	0,00	0,00	0,00	0,00			
11		Subvenții de la bugetul de stat pentru spital	0,00	0,00	0,00	0,00			
39		Subvenții de la alte administrații	0,00	0,00	0,00	0,00			
43		Subvenții din bugetul de stat pentru proiecte finanțate din venituri proprii pentru proiecte finanțate din PIN postaderare	3 427,43	5 234,00	4 484,07	2 666,31			
09		Subvenții pentru instituții publice - sume alocate din bugetul constituit din contribuțiile (aceste) pentru producerea, importul și publicitatea pentru produse din tutun și alcool	0,00	0,00	0,00	0,00			
10		Subvenții din bugetele locale pentru finanțarea cheltuielilor curente din domeniul sănătății	467,21	500,00	470,70	144,66			
33		Subvenții din bugetul Fondului Național unități de asigurări sociale de sănătate pentru acoperirea deperțiilor salariale	2910,22	4794,00	4013,37	2521,65			
12		Sume alocate din veniturile proprii ale Ministerului Sănătății	0,00	0,00	0,00	0,00			
14		Sume din bugetele locale pentru finanțarea cheltuielilor de capital din domeniul sănătății	50,00	0,00	0,00	0,00			
16		Sume din bugetul de stat pentru finanțarea investițiilor în sănătate	0,00	0,00	0,00	0,00			
16	01	Sume din bugetul de stat pentru finanțarea aparatului medical și echipamentelor de comunicații în urgență în sănătate	0,00	0,00	0,00	0,00			
16	02	Sume din bugetul de stat pentru finanțarea aparatului medical și echipamentelor de comunicații în urgență în sănătate	0,00	0,00	0,00	0,00			
16	03	Sume din bugetul de stat pentru finanțarea aparatului medical și echipamentelor de comunicații în urgență în sănătate	0,00	0,00	0,00	0,00			
17		Sume din bugetul de stat pentru finanțarea investițiilor în sănătate	0,00	0,00	0,00	0,00			
17	01	Sume din veniturile proprii ale Ministerului Sănătății care bugetele locale pentru finanțarea aparatului medical și echipamentelor de comunicații în urgență în sănătate	0,00	0,00	0,00	0,00			
17	02	Sume din veniturile proprii ale Ministerului Sănătății care bugetele locale pentru finanțarea aparatului medical și echipamentelor de comunicații în urgență în sănătate	0,00	0,00	0,00	0,00			
17	03	Sume din veniturile proprii ale Ministerului Sănătății care bugetele locale pentru finanțarea aparatului medical și echipamentelor de comunicații în urgență în sănătate	0,00	0,00	0,00	0,00			
45		Sume primite de la UJ/altii donatori în contul platilor efectuate și prefinanțări	0,00	0,00	0,00	0,00			
		II. TOTAL CHELTUIELI (II.1 + II.2 + II.3 + II.4)	9 305,43	10 840,51	8 738,81	5 749,93			
		CHELTUIELI CURENTE	193,82	1 809,58	8 707,88	5 756,45			
	01	TITLUL I CHELTUIELI DE PERSONAL	7 234,02	8 812,21	6 978,11	4 883,21			
	20	TITLUL II BUNURI SI SERVICII	1 959,80	1 913,47	1 669,87	827,68			
	30	TITLUL III DOBANZI	0,00	0,00	0,00	0,00			
	51	TITLUL VI TRANSFERURI INTRE UNITATI ALE ADMINISTRATIEI PUBLICE	0,00	0,00	0,00	0,00			
	56	TITLUL VIII PROIECTE CU FINANTARE DIN FONDURI EXTERNE NERAMBURSABILE POSTADERARE	0,00	0,00	0,00	0,00			
	57	TITLUL IX ASISTENTA SOCIALA	0,00	83,90	59,90	45,36			
	59	TITLUL X ALTE CHELTUIELI	0,00	0,00	0,00	0,00			
	70	CHELTUIELI DE CAPITAL	111,61	30,93	30,93	0,00			
	71	TITLUL XII ACTIVE NEFINANCIARE	111,61	30,93	30,93	0,00			
	81	TITLUL XVI RAMBURSARI DE CREDITE	0,00	0,00	0,00	0,00			
	84	TITLUL XVII PLATI EFECTUATE IN ANII PRECEDENTI SI RECUPERATE IN ANUL CURENT	0,00	0,00	0,00	-6,52			
		III. 1 CHELTUIELI DIN VENITURI PROPRII (altele decat subventiile)	8 733,31	10 258,51	8 218,11	5 588,61			
	01	CHELTUIELI CURENTE	8 671,70	10 227,58	8 187,18	5 595,13			
	10	TITLUL I CHELTUIELI DE PERSONAL	7234,02	8812,21	6978,11	4883,21			
	20	TITLUL II BUNURI SI SERVICII	1937,68	1331,47	1149,17	666,36			
	30	TITLUL III DOBANZI	0,00	0,00	0,00	0,00			
	56	TITLUL VIII PROIECTE CU FINANTARE DIN FONDURI EXTERNE NERAMBURSABILE POSTADERARE	0,00	0,00	0,00	0,00			
	57	TITLUL IX ASISTENTA SOCIALA	0,00	83,90	59,90	45,36			
	59	TITLUL X ALTE CHELTUIELI	0,00	0,00	0,00	0,00			
	70	CHELTUIELI DE CAPITAL	61,61	30,93	30,93	0,00			
	71	TITLUL XII ACTIVE NEFINANCIARE	61,61	30,93	30,93	0,00			
	81	TITLUL XVI RAMBURSARI DE CREDITE	0,00	0,00	0,00	0,00			
	84	TITLUL XVII PLATI EFECTUATE IN ANII PRECEDENTI SI RECUPERATE IN ANUL CURENT	0,00	0,00	0,00	-6,52			
		III. 2 CHELTUIELI DIN SUBVENȚII DE LA BUGETELE DE STAT	0,00	0,00	0,00	0,00			
	01	CHELTUIELI CURENTE	0,00	0,00	0,00	0,00			
	10	TITLUL I CHELTUIELI DE PERSONAL	0,00	0,00	0,00	0,00			
	20	TITLUL II BUNURI SI SERVICII	0,00	0,00	0,00	0,00			
	30	TITLUL III DOBANZI	0,00	0,00	0,00	0,00			
	51	TITLUL VI TRANSFERURI INTRE UNITATI ALE ADMINISTRATIEI PUBLICE	0,00	0,00	0,00	0,00			
	56	TITLUL VIII PROIECTE CU FINANTARE DIN FONDURI EXTERNE NERAMBURSABILE POSTADERARE	0,00	0,00	0,00	0,00			
	57	TITLUL IX ASISTENTA SOCIALA	0,00	0,00	0,00	0,00			
	59	TITLUL X ALTE CHELTUIELI	0,00	0,00	0,00	0,00			
	70	CHELTUIELI DE CAPITAL	0,00	0,00	0,00	0,00			
	71	TITLUL XII ACTIVE NEFINANCIARE	0,00	0,00	0,00	0,00			
	81	TITLUL XVI RAMBURSARI DE CREDITE	0,00	0,00	0,00	0,00			
	84	TITLUL XVII PLATI EFECTUATE IN ANII PRECEDENTI SI RECUPERATE IN ANUL CURENT	0,00	0,00	0,00	0,00			
		III. 3 CHELTUIELI DIN SUBVENȚII DE LA BUGETUL LOCAL	517,21	500,00	470,70	144,66			
	01	CHELTUIELI CURENTE	467,21	500,00	470,70	144,66			

19	TITLUL I CHELTUIELI DE PERSONAL	0.00	0.00	0.00	0.00	0.00	0.00
20	TITLUL II BUNURI SI SERVICII	467.21	500.00	470.70	144.66	0.00	0.00
30	TITLUL III DOBANZI	0.00	0.00	0.00	0.00	0.00	0.00
56	TITLUL VIII PROIECTE CU FINANTARE DIN FONDURI EXTERNE NERAMBURSABILE POSTADERARE	0.00	0.00	0.00	0.00	0.00	0.00
57	TITLUL IX ASISTENTA SOCIALA	0.00	0.00	0.00	0.00	0.00	0.00
59	TITLUL X ALTE CHELTUIELI	0.00	0.00	0.00	0.00	0.00	0.00
70	CHELTUIELI DE CAPITAL	50.00	50.00	0.00	0.00	0.00	0.00
71	TITLUL XII ACTIVE NEFINANCIARE	0.00	0.00	0.00	0.00	0.00	0.00
81	TITLUL XVI RAMBURSARI DE CREDIT	0.00	0.00	0.00	0.00	0.00	0.00
84	TITLUL XVII PLATI EFECTUATE IN ANII PRECEDENTI SI RECUPERATE IN ANUL CURENT	0.00	X	X	0.00	0.00	0.00
	II.4 CHELTUIELI DIN SUME ALOCATE DIN VENTURILE PROPRII ALE MINISTERULUI SANATATII	54.91	82.00	50.00	16.66	50.00	16.66
01	CHELTUIELI CURENTE	54.91	82.00	50.00	16.66	50.00	16.66
10	TITLUL I CHELTUIELI DE PERSONAL	0.00	0.00	0.00	0.00	0.00	0.00
20	TITLUL II BUNURI SI SERVICII	54.91	82.00	50.00	16.66	50.00	16.66
30	TITLUL III DOBANZI	0.00	0.00	0.00	0.00	0.00	0.00
56	TITLUL VIII PROIECTE CU FINANTARE DIN FONDURI EXTERNE NERAMBURSABILE POSTADERARE	0.00	0.00	0.00	0.00	0.00	0.00
57	TITLUL IX ASISTENTA SOCIALA	0.00	0.00	0.00	0.00	0.00	0.00
59	TITLUL X ALTE CHELTUIELI	0.00	0.00	0.00	0.00	0.00	0.00
70	CHELTUIELI DE CAPITAL	0.00	0.00	0.00	0.00	0.00	0.00
71	TITLUL XII ACTIVE NEFINANCIARE	0.00	0.00	0.00	0.00	0.00	0.00
81	TITLUL XVI RAMBURSARI DE CREDIT	0.00	0.00	0.00	0.00	0.00	0.00
84	TITLUL XVII PLATI EFECTUATE IN ANII PRECEDENTI SI RECUPERATE IN ANUL CURENT	0.00	X	X	0.00	0.00	0.00
	EXCEDENT/DEFICIT	154.67	-6.52	-6.52	-6.52	-6.52	155.72
	Platile restante din care:	0.00	X	X	0.00	0.00	0.00
	-anterior, definite conform legii	0.00	X	X	0.00	0.00	0.00
	Observatii:						

Solveza


MANAGER

Dr. Cătălina Măgoc



DIRECTOR ECONOMIC

Dr. Gheorghe Oprea



Avizat.
Ordonator principal de credite

UNITATEA SANITARĂ CU PATURI Sanatoriul de Pneumoftiziologie Brad, Consiliul Județean Hunedoara
REGIUNE DE DEZVOLTARE necompletat
CLASIFICAREA SPITALULUI necompletat

Formular nr.3

EXECUTIA BÜGETULUI DE VENITURI ŞI CHELTUIELI
PRIVIND BUNURILE, SERVICIILE, INVESTIŢIILE LA DATA 07/2018


lei

CLASIFICATIA ECONOMICA	PREVEDERI BUCETARE ANUALE		PLAN DE ACHIZITI	ANGAJAMENTE LEGALE IN ANUL 2018			VALOAREA FACTURILOR IN SOLD LA DATA 07/2018	TOTAL din care: 8 = 9 + 10	PLATI EFECTUATE		CHELTUIELI EFECTIVE IN LUNA CURENTA	STOC LA DATA 07/2018 (valoare totala)
	TOTAL	din care credite bugetare destinate stingerii plăşilor restante din anul precedent		TOTAL din care: 4 = 5 + 6	AFERENTE ANULUI PRECEDENT	AFERENTE ANULUI CURENT			AFERENTE FACTURILOR DE PLATA RESTANTE LA FINELE ANULUI PRECEDENT	AFERENTE OBLIGATIILOR DE PLATA RESTANTE LA FINELE ANULUI CURENT		
0	1	2	3	4	5	6	7	8 = 9 + 10	9	10	11	12
BUNURI ŞI SERVICII	1913470.00	175605.00	1816929.00	1065357.35	1065357.35	889752.35	203090.60	827677.10	175605.00	652072.10	136301.89	111545.16
CHELTUIELI DE CAPITAL	30930.00	0.00	768631.00	0.00	0.00	0.00	0.00	0.00	0.00	0.00	14250.00	0.00
TOTAL	1944400.00	175605.00	2585560.00	1065357.35	175605.00	889752.35	203090.60	827677.10	175605.00	652072.10	150551.89	111545.16

Observatii:diferenta dintre angajamente legale de platit la 31.07.2018 si sold facturi la 31.07.2018-in valoare de 34589.65-reprezinta comenzii angajate ce


MANAGER

DR. CĂBŢEA MARCELA



DIRECTOR ECONOMIC

TEJUNJ ovbio



Avizat,
Ordonator principal
de credite

UNITATEA SANITARĂ CU PATURI Sanatoriul de
Pneumoftiziologie Brad Consiliul Judetean Hunedoara
REGIUNE DE DEZVOLTARE necompletat
CLASIFICAREA SPITALULUI necompletat

Formular nr.2

SITUAȚIA PRIVIND NR. DE PATURI, REPECTIV NR. DE POSTURI
CONFORM STATULUI
DE FUNCȚII APROBAT ȘI CĂȘTIGUL MEDIU BRUT AFERENT LA
DATA 07/2018

NR. CRT.	INDICATOR	NR. LA DATA DE RAPORTARE	CĂȘTIG MEDIU BRUT ÎN LUNA DE RAPORTARE lei
0	1	2	3
I	NR. PATURI (spitalizare continuă sau de zi)	155.00	X
II	STRUCTURA PERSONALULUI	X	X
II.1	NR. POSTURI APROBATE din care:	125.00	0.00
1	NR. POSTURI VACANTE	33.00	X
2	NR. POSTURI OCUPATE, din care	92.00	7637.00
	MEDICI	8.00	21386.00
	MEDICI REZIDENȚI, din care	0.00	0.00
	rezidenți pe post	0.00	0.00
	rezidenți pe loc	0.00	0.00
	ALT PERSONAL SANITAR SUPERIOR	4.00	5332.00
	PERSONAL SANITAR MEDIU (inclusiv asistente medicale cu studii superioare)	31.00	8067.00
	PERSONAL AUXILIAR SANITAR	19.00	4591.00
	TESA	15.00	8374.00
	MUNCITORI SI PERSONAL DE DESERVIRE	15.00	6004.00
II.2	MEDICI INCLUȘI ÎN LINIILE DE GARDĂ PT GĂRZILE EFECTUATE ÎN AFARA PROGRAMULUI DE LA NORMA DE BAZĂ	7.00	4098.00
Observatii:			

MANAGER

Dr. Căpășan Marcel

DIRECTOR
ECONOMIC

E. Juncu Ovidiu

01/11/2018, 8:37 AM

- Monitorizare Crediticii
- Monitorizare Achiziții
 - o Formulare contractuale
 - o Formulare lunare
 - o Contracte de servicii
- Date cont
- Modificarea bugetă

• Iga Angelescu

Avizul,

Ordonator principal de credite

UNITATEA SANITARĂ CU PATURI *Sanatoriul de Pneumoftiziologie Brad Consiliul Județean Hunedoara*
 REGIONI DE DEZVOLTARE: necompletat
 CLASIFICAREA SPITALULUI: necompletat

Formular nr.4

SITUAȚIA
 PRIVIND SERVICIILE PRESTATE LA DATA 07/09/18

Datais au fost salvate cu succes

lei

PRECIZARI PRIVIND COMPLETAREA FORMULARULUI:

NOTĂ:

Informațiile cuprinse în prezentul formular se referă la serviciile medicale din anii precedenți pentru care s-au încheiat acte adiționale în anul curent

- Rândul 5 - Alte venituri se completează cu totalul altor venituri proprii (chiri, donații, sponsorizări, fonduri externe nerambursabile, venituri din cercetare, servicii cu plată, analize de laborator, etc)
- Coloana 3 se va completa cu valoarea serviciilor contractate aferente perioadei de raportare (ex. pentru luna septembrie se va completa cu valoarea serviciilor contractate pentru perioada ianuarie - septembrie; pentru luna octombrie se va completa cu valoarea serviciilor contractate pentru perioada ianuarie - octombrie)
- Coloana 4 se va completa cu valoarea totală a serviciilor medicale prestate (ex. pentru luna septembrie se va completa cu suma totală a serviciilor medicale prestate pentru perioada ianuarie-septembrie 2018)
- Coloana 5 se va completa inclusiv cu serviciile facturate pentru luna de raportare indiferent de data încheierii facturii
- Formularul 4 nu se completează cu celelalte formulare

NR. CRT	INDICATOR	VALOARE CONTRACT ANUAL	SERVICII CONTRACTATE LA DATA RAPORTĂRII		SERVICII REALIZATE		SERVICII DUCONTANTE	VALOAREA SERVICIILOR FACTURATE ȘI NEDECONTATE	
			3	4	5	7		8	
0	TOTAL VENITURI DIN PRESTĂRI SERVICII, din care:	7411327.00	5664353.00	5659737.00	5647032.00	5551205.00	0.00	360156.00	0.00
1	CONTRACTE CU CASELE DE ASIGURĂRI PENTRU SERVICII MEDICALE	466304.00	3117080.00	3108598.00	3100898.00	2808886.00	0.00	292212.00	0.00
2	CONTRACTE CU CASELE DE ASIGURĂRI PENTRU PROGRAME NAȚIONALE	0.00	0.00	0.00	0.00	0.00	0.00	0.00	0.00
3	CONTRACTE CU CASELE DE ASIGURĂRI PENTRU AMBULATORIU DE SPECIALITATE	20871.00	20871.00	20871.00	20871.00	13488.00	0.00	7383.00	0.00
4	ALTE VENITURI	2524652.00	252402.00	2529589.00	2526053.00	2529034.00	0.00	559.00	0.00

OK=641748333:

Salveaza

MANAGER

AR. Cărbăneț (MORSE)

DIRIGTOR ECONOMIC
 EA. Găvruta

- Meniunarea în ficțiune
- Meniunarea în ficțiune
- Date sunt
- Modificarea formei

1

Avizul,
Ordinator principal de credite

UNITATEA SANITARĂ CU PATURI Sanatoriul de Pneumofiziologie, Bred, Consiliul Județean Hunedoara
REGIUNE DE DEZVOLTARE necompletat
CLASIFICAREA SPITALULUI necompletat

1

SITUAȚIA
PRIVIND CHELTUIELILE FINANȚATE DIN SUME ALOCATE DIN BUGETELE AUTORITĂȚILOR
PUBLICE CENTRALE ȘI LOCALE LA DATA 07/2018

Datele au fost verificate cu succes

lei

PRECIZARI PRIVIND COMPLETAREA FORMULARULUI:

NOTĂ:

1. Unitățile sanitare subordonate Administrației Publice Locale vor completa pe rândul 2, respectiv rândul 3 datele referitoare la contractele încheiate cu DSP-urile și sumele primite prin bugetul local de la Ministerul Sănătății
2. Datele cuprinse în col. 3 reprezintă sumele aprobate prin cumularea trimestrelor aferente perioadei de raportare (ex. pentru luna septembrie se va completa cu sumele aprobate pentru trim. I+ trim. II+ trim. III)
3. Col. 4 se va completa cu valoarea tuturor contractelor încheiate până la data raportării (ex. pentru luna septembrie se vor totaliza contractele încheiate pentru anul 2018 încheiate până la 30 septembrie)
4. Col. 5 se va completa cu valoarea totală a solicitărilor privind finanțarea privind perioada de raportare (se va include și solicitarea ultimă lună cuprinsă în perioada de raportare indiferent de data acesteia)
5. Col. 6 se va completa cu sumele încasate, cumulate până în ultima zi a lunii pentru care se face raportarea
6. Diferența dintre col. 5 și col. 6 reprezintă sumele solicitate și neîncasate

NR. CRT	INDICATOR	BUGET APROBAT	PROGRAM PERIOADA	ANGAJAMENTE LEGALE	CERERI DE FINANTARE	FINANTARI
0	1	2	3	4	5	6
1	TOTAL CHELTUIELI, din care:	582000.00	520700.00	165525.97	165039.97	161223.15
2	CHELTUIELI FINANȚATE DIN SUME DE LA BUGETUL DE STAT	0.00	0.00	0.00	0.00	0.00
3	CHELTUIELI FINANȚATE DIN SUME ALOCATE DIN VENITURILE PROPRII ALE MINISTERULUI SĂNĂTĂȚII	92000.00	50000.00	17664.46	17164.46	16665.00
4	CHELTUIELI FINANȚATE DIN SUBVENȚII DE LA BUGETUL LOCAL	500000.00	470700.00	147865.51	147865.51	144658.15

Observații:

Salveaz

MANAGER

DR. CĂRȚEȘTEA MARECUȘ

DIRECTOR ECONOMIC

DR. GYURJÓVIRI




Avizat,
Ordonator principal de credite

UNITATEA SANITARA CU PATURI Sanatoriul de Pneumofiziologie Brad Consiliul Judetean Iiuedoara
REGIUNE DE DEZVOLTARE necompletat
CLASIFICAREA SPITALULUI necompletat

Formular nr.1

EXECUTIA BUGETULUI DE VENITURI SI CHELTUIELI AL SPITALULUI PUBLIC

- mii lei -

Capitol	Subcapitol	Paragraf	Grupa/Titlu	2017 Realizati	2018 Program	2018 Program perioada **)	Realizat până la data 08/2018
		A	B	1	2	3	4
			TOTAL VENITURI ***)	9 460.10	10 833.99	8 732.29	6 753.44
			I. VENITURI CURENTE	5 733.86	5 441.56	4 089.79	3 508.97
			C. VENITURI NEFISCALE	5 733.86	5 441.56	4 089.79	3 508.97
30			CI. VENITURI DIN PROPRIETATE	3.48	3.00	2.25	2.00
05			Venituri din concesiuni si inchirieri	3.48	3.00	2.25	2.00
50			Alte venituri din proprietate	0.00	0.00	0.00	0.00
31	10	03	Alte venituri din dobanzi	0.00	0.00	0.00	0.00
33			C2. VANZARI DE BUNURI SI SERVICII	5 730.38	5 438.56	4 087.54	3 506.97
			VENITURI DIN PRESTARI DE SERVICII SI ALTE ACTIVITATI	5 728.38	5 432.56	4 081.54	3 500.97
08			Venituri din prestari de servicii	10.06	10.20	7.65	5.92
16			Venituri din valorificarea produselor obtinute din activitatea proprie sau anexa	0.00	0.00	0.00	0.00
20			Venituri din cercetare	0.00	0.00	0.00	0.00
21			Venituri din contractele cu casele de asigurari de sanatate	5661.23	5338.06	4022.15	3477.29
30			Venituri din contractele incheiate cu directiile de sanatate publica din sume alocate de la bugetul de stat	0.00	0.00	0.00	0.00
31			Venituri din contractele incheiate cu directiile de sanatate publica din sume alocate din veniturile proprii ale Ministerului Sanatatii	54.76	82.00	50.00	17.16
32			Venituri din contractele incheiate cu Institutul de medicina legala din sume alocate de la bugetul de stat	0.00	0.00	0.00	0.00
50			Alte venituri din prestari de servicii si alte activitati	2.33	2.30	1.74	0.60
36			DIVERSE VENITURI	0.00	0.00	0.00	0.00
32	01		Sume provenite din finantarea bugetara a anilor precedenti	0.00	0.00	0.00	0.00
32	03		Sume provenite din finantarea bugetara a anilor precedenti, aferente sectiunii de functionare	0.00	0.00	0.00	0.00
37			TRANSFERURI VOLUNTARE ALTELE DECAT SUBVENTIILE	2.00	6.00	6.00	6.00
01			Donatii si sponsorizari	2.00	6.00	6.00	6.00
03			Sume utilizate din sectiunea de functionare pentru finantarea sectiunii de dezvoltare a bugetului local	-2.81	0.00	0.00	0.00
04			Varsaminte din sectiunea de functionare	2.81	0.00	0.00	0.00
50			Alte transferuri voluntare	0.00	0.00	0.00	0.00
39			II. VENITURI DIN CAPITAL	298.81	158.43	158.43	123.73
			VENITURI DIN VALORIFICAREA UNOR BUNURI	0.26	0.00	0.00	0.00
01			Venituri din valorificarea unor bunuri ale institutiilor publice	0.00	0.00	0.00	0.00
04			Venituri din privatizare	0.00	0.00	0.00	0.00
50			Alte venituri din valorificarea unor bunuri	0.26	0.00	0.00	0.00
40			OPERATIUNI FINANCIARE	298.55	158.43	158.43	123.73
10	15		Sume utilizate din excedentul anului precedent pentru efectuarea de cheltuieli	298.55	158.43	158.43	123.73
41			ALTE OPERATIUNI FINANCIARE	0.00	0.00	0.00	0.00
10	06		Sume din excedentul anului precedent pentru acoperirea golurilor temporare de casa	0.00	0.00	0.00	0.00
42			IV. SUBVENTII	3 427.43	5 234.00	4 484.07	3 120.74
			Subventii de la bugetul de stat	0.00	0.00	0.00	0.00
11			Subventii de la bugetul de stat pentru spitale	0.00	0.00	0.00	0.00

39		Subventii de la bugetul de stat catre institutii publice finantate partial sau integral din venituri proprii pentru proiecte finantate din PEN postaderare	0.00	0.00	0.00	0.00
43		Subventii de la alte administratii	3 427.43	5 234.00	4 484.07	3 120.74
09		Subventii pentru institutii publice - sume alocate din bugetul constituit din contributiile (accize) pentru producerea, importul si publicitatea pentru produse din tutun si alcool	0.00	0.00	0.00	0.00
10		Subventii din bugetele locale pentru finantarea cheltuielilor curente din domeniul sanatatii	467.21	500.00	470.70	160.14
10	33	Subventii din bugetul Fondului National unic de asigurari sociale de sanatate pentru acoperirea drepturilor salariale	2910.22	4734.00	4013.37	2950.60
12		Sume alocate din veniturile proprii ale Ministerului Sanatatii	0.00	0.00	0.00	0.00
14		Subventii din bugetele locale pentru finantarea cheltuielilor de capital din domeniul sanatatii	50.00	0.00	0.00	0.00
16		Sume din bugetul de stat catre bugetele locale pentru finantarea investitiilor in sanatate	0.00	0.00	0.00	0.00
16	01	Sume din bugetele locale pentru finantarea aparatului medical si echipamentelor de comunicatii in urgenta in sanatate	0.00	0.00	0.00	0.00
16	02	Sume din bugetul de stat catre bugetele locale pentru finantarea reparatiilor capitale in sanatate	0.00	0.00	0.00	0.00
16	03	Sume din bugetul de stat catre bugetele locale pentru finantarea altor investitii in sanatate	0.00	0.00	0.00	0.00
17		Sume din veniturile proprii ale Ministerului Sanatatii catre bugetele locale pentru finantarea investitiilor in sanatate	0.00	0.00	0.00	0.00
17	01	Sume din veniturile proprii ale Ministerului Sanatatii care bugetele locale pentru finantarea aparatului medical si echipamentelor de comunicatii in urgenta in sanatate	0.00	0.00	0.00	0.00
17	02	Sume din veniturile proprii ale Ministerului Sanatatii catre bugetele locale pentru finantarea reparatiilor capitale in sanatate	0.00	0.00	0.00	0.00
17	03	Sume din veniturile proprii ale Ministerului Sanatatii care bugetele locale pentru finantarea altor investitii in sanatate	0.00	0.00	0.00	0.00
45		Sume primite de la UE/alti donatori in contul platilor efectuate si prefinantari	0.00	0.00	0.00	0.00
		II. TOTAL CHELTUIELI (II.1 + II.2 + II.3 + II.4)	9 305.43	10 840.51	8 738.81	6 663.22
	01	CHELTUIELI CURENTE	9 193.82	10 809.58	8 707.88	6 669.74
	10	TITLUL I CHELTUIELI DE PERSONAL	7 234.02	8 812.21	6 978.11	5 677.27
	20	TITLUL II BUNURI SI SERVICII	1 959.80	1 913.47	1 669.87	940.18
	30	TITLUL III DOBANZI	0.00	0.00	0.00	0.00
	51	TITLUL VI TRANSFERURI INTRE UNITATI ALE ADMINISTRATIEI PUBLICE	0.00	0.00	0.00	0.00
	56	TITLUL VIII PROIECTE CU FINANTARE DIN FONDURI EXTERNE NERAMBURSABILE POSTADERARE	0.00	0.00	0.00	0.00
	57	TITLUL IX ASISTENTA SOCIALA	0.00	0.00	0.00	0.00
	59	TITLUL X ALTE CHELTUIELI	0.00	0.00	0.00	0.00
	70	CHELTUIELI DE CAPITAL	0.00	0.00	0.00	0.00
	71	TITLUL XII ACTIVE NEFINANCIARE	111.61	30.93	30.93	0.00
	71	TITLUL XII ACTIVE NEFINANCIARE	111.61	30.93	30.93	0.00
	81	TITLUL XVI RAMBURSARI DE CREDITE	0.00	0.00	0.00	0.00
	84	TITLUL XVII PLATI EFECTUATE IN ANII PRECEDENTI SI RECUPERATE IN ANUL CURENT	0.00	0.00	0.00	-6.52
		II. 1 CHELTUIELI DIN VENITURI PROPRII (altele decat subventiile)	8 733.31	10 258.51	8 218.11	6 485.92
	01	CHELTUIELI CURENTE	8 671.70	10 227.58	8 187.18	6 492.44
	10	TITLUL I CHELTUIELI DE PERSONAL	7234.02	8812.21	6978.11	5677.27
	20	TITLUL II BUNURI SI SERVICII	1437.68	1331.47	1149.17	762.88
	30	TITLUL III DOBANZI	0.00	0.00	0.00	0.00
	56	TITLUL VIII PROIECTE CU FINANTARE DIN FONDURI EXTERNE NERAMBURSABILE POSTADERARE	0.00	0.00	0.00	0.00
	57	TITLUL IX ASISTENTA SOCIALA	0.00	0.00	0.00	0.00
	59	TITLUL X ALTE CHELTUIELI	0.00	0.00	0.00	0.00
	70	CHELTUIELI DE CAPITAL	61.61	30.93	30.93	0.00
	71	TITLUL XII ACTIVE NEFINANCIARE	61.61	30.93	30.93	0.00
	81	TITLUL XVI RAMBURSARI DE CREDITE	0.00	0.00	0.00	0.00
	84	TITLUL XVII PLATI EFECTUATE IN ANII PRECEDENTI SI RECUPERATE IN ANUL CURENT	0.00	X	X	-6.52
		II. 2 CHELTUIELI DIN SUBVENTII DE LA BUGETELE DE STAT	0.00	0.00	0.00	0.00
	01	CHELTUIELI CURENTE	0.00	0.00	0.00	0.00
	10	TITLUL I CHELTUIELI DE PERSONAL	0.00	0.00	0.00	0.00
	20	TITLUL II BUNURI SI SERVICII	0.00	0.00	0.00	0.00
	30	TITLUL III DOBANZI	0.00	0.00	0.00	0.00

51	TITLUL VI TRANSFERURI IN TRE UNITATI ALE ADMINISTRATIEI PUBLICE	0.00	0.00	0.00	0.00	0.00
56	TITLUL VIII PROIECTE CU FINANTARE DIN FONDURI EXTERNE NERAMBURSABILE POSTADERARE	0.00	0.00	0.00	0.00	0.00
57	TITLUL IX ASISTENTA SOCIALA	0.00	0.00	0.00	0.00	0.00
59	TITLUL X ALTE CHELTUIELI	0.00	0.00	0.00	0.00	0.00
70	CHELTUIELI DE CAPITAL	0.00	0.00	0.00	0.00	0.00
71	TITLUL XII ACTIVE NEFINANCIARE	0.00	0.00	0.00	0.00	0.00
81	TITLUL XVI RAMBURSARI DE CREDITE	0.00	0.00	0.00	0.00	0.00
84	TITLUL XVII PLATI EFECTUATE IN ANII PRECEDENTI SI RECUPERATE IN ANUL CURENT	0.00	X		X	0.00
	II.3 CHELTUIELI DIN SUBVENTII DE LA BUGETUL LOCAL	517.21	500.00	470.70	470.70	160.14
01	CHELTUIELI CURENTE	467.21	500.00	470.70	470.70	160.14
10	TITLUL I CHELTUIELI DE PERSONAL	0.00	0.00	0.00	0.00	0.00
20	TITLUL II BUNURI SI SERVICII	467.21	500.00	470.70	470.70	160.14
30	TITLUL III DOBANZI	0.00	0.00	0.00	0.00	0.00
56	TITLUL VIII PROIECTE CU FINANTARE DIN FONDURI EXTERNE NERAMBURSABILE POSTADERARE	0.00	0.00	0.00	0.00	0.00
57	TITLUL IX ASISTENTA SOCIALA	0.00	0.00	0.00	0.00	0.00
59	TITLUL X ALTE CHELTUIELI	0.00	0.00	0.00	0.00	0.00
70	CHELTUIELI DE CAPITAL	50.00	0.00	0.00	0.00	0.00
71	TITLUL XII ACTIVE NEFINANCIARE	50.00	0.00	0.00	0.00	0.00
81	TITLUL XVI RAMBURSARI DE CREDITE	0.00	0.00	0.00	0.00	0.00
84	TITLUL XVII PLATI EFECTUATE IN ANII PRECEDENTI SI RECUPERATE IN ANUL CURENT	0.00	X		X	0.00
	II.4 CHELTUIELI DIN SUME ALOCATE DIN VENITURILE PROPRII ALE MINISTERULUI SANATATII	54.91	82.00	50.00	50.00	17.16
01	CHELTUIELI CURENTE	54.91	82.00	50.00	50.00	17.16
10	TITLUL I CHELTUIELI DE PERSONAL	0.00	0.00	0.00	0.00	0.00
20	TITLUL II BUNURI SI SERVICII	54.91	82.00	50.00	50.00	17.16
30	TITLUL III DOBANZI	0.00	0.00	0.00	0.00	0.00
56	TITLUL VIII PROIECTE CU FINANTARE DIN FONDURI EXTERNE NERAMBURSABILE POSTADERARE	0.00	0.00	0.00	0.00	0.00
57	TITLUL IX ASISTENTA SOCIALA	0.00	0.00	0.00	0.00	0.00
59	TITLUL X ALTE CHELTUIELI	0.00	0.00	0.00	0.00	0.00
70	CHELTUIELI DE CAPITAL	0.00	0.00	0.00	0.00	0.00
71	TITLUL XII ACTIVE NEFINANCIARE	0.00	0.00	0.00	0.00	0.00
81	TITLUL XVI RAMBURSARI DE CREDITE	0.00	0.00	0.00	0.00	0.00
84	TITLUL XVII PLATI EFECTUATE IN ANII PRECEDENTI SI RECUPERATE IN ANUL CURENT	0.00	X		X	0.00
	EXCEDENT/DEFICIT	154.67	-6.52	-6.52	-6.52	90.22
	Platile restante din care:	0.00	X		X	0.00
	-anterior, definite conform legii	0.00	X		X	0.00
Observatii:						

MANAGER

DR. CĂLĂȘĂ

DIRECTOR ECONOMIC,

DR. JUREA OVIDIU

Avizat,
Ordonator principal
de credite

UNITATEA SANITARĂ CU PATURI *Sanatoriul de
Pneumoftiziologie Brad Consiliul Județean Hunedoara*
REGIUNE DE DEZVOLTARE necompletat
CLASIFICAREA SPITALULUI necompletat

Formular nr.2

SITUAȚIA PRIVIND NR. DE PATURI, REPECTIV NR. DE POSTURI
CONFORM STATULUI
DE FUNCȚII APROBAT ȘI CĂȘTIGUL MEDIU BRUT AFERENT LA DATA
08/2018

NR. CRT.	INDICATOR	NR. LA DATA DE RAPORTARE	CĂȘTIG MEDIU BRUT ÎN LUNA DE RAPORTARE lei
0	1	2	3
I	NR. PATURI (spitalizare continuă sau de zi)	155.00	X
II	STRUCTURA PERSONALULUI	X	X
II.1	NR. POSTURI APROBATE din care:	125.00	0.00
1	NR. POSTURI VACANTE	34.00	X
2	NR. POSTURI OCUPATE, din care	91.00	7382.00
	MEDICI	7.00	19549.00
	MEDICI REZIDENȚI, din care	0.00	0.00
	rezidenți pe post	0.00	0.00
	rezidenți pe loc	0.00	0.00
	ALT PERSONAL SANITAR SUPERIOR	4.00	5454.00
	PERSONAL SANITAR MEDIU (inclusiv asistente medicale cu studii superioare)	31.00	7917.00
	PERSONAL AUXILIAR SANITAR	19.00	4554.00
	TESA	15.00	8327.00
	MUNCITORI SI PERSONAL DE DESERVIRE	15.00	5968.00
II.2	MEDICI INCLUȘI ÎN LINIILE DE GĂRDĂ PT GĂRZILE EFECTUATE ÎN AFARA PROGRAMULUI DE LA NORMA DE BAZĂ	6.00	4826.00
Observatii: UN POST MAI PUTIN O PERSOANA PENSIONATA LA LIMITA DE VARSTA			

MANAGER

DR. CARJEA MARCEL

DIRECTOR
ECONOMIC

ec. JURJ GABRIELA

Avizat,
Ordonator principal de credite

Formular nr.3

UNITATEA SANITARĂ CU PATURI Sanatoriul de Pneumofiziologie Brad Consiliul Județean Hunedoara
REGIUNE DE DEZVOLTARE necompletat
CLASIFICAREA SPITALULUI necompletat

EXECUȚIA BUGETULUI DE VENITURI ȘI CHELTUIELI
PRIVIND BUNURILE, SERVICIILE, INVESTIȚIILE LA DATA 08/2018

lei

CLASIFICĂȚIA ECONOMICĂ	PREVEDERI BUGEȚARE ANUALE		PLAN DE ACHIZIȚII	ANGAJAMENTE LEGALE ÎN ANUL 2018		VALOAREA FACTURILOR ÎN SOLD LA DATA 08/2018	PLĂȚI EFECTUATE			CHELTUIELI EFECTIVE ÎN LUNA CURENȚĂ	STOC LA DATA 08/2018 (valoare totală)	
	TOTAL	din care credite bugetare destinate stingerii plăților restante din anul precedent		TOTAL din care:	AFERENTE ANULUI PRECEDENT		AFERENTE ANULUI CURENT	TOTAL din care:	AFERENTE OBLIGAȚIILOR DE PLĂȚĂ RESTANTE LA FINELE ANULUI PRECEDENT			AFERENTE OBLIGAȚIILOR DE PLĂȚĂ ALE ANULUI CURENT
0	1	2	3	4 = 5 + 6	5	6	7	8 = 9 + 10	9	10	11	12
BUNURI ȘI SERVICII	1913470.00	175605.00	1816929.00	1281175.82	175605.00	1105570.82	218956.70	940183.91	175605.00	764578.91	140507.85	100509.07
CHELTUIELI DE CAPITAL	30930.00	0.00	763631.00	0.00	0.00	0.00	0.00	0.00	0.00	0.00	14250.00	0.00
TOTAL	1944400.00	175605.00	2580560.00	1281175.82	175605.00	1105570.82	218956.70	940183.91	175605.00	764578.91	154757.85	100509.07

Observații:

MANAGER

DR. CĂRȘIȘ MARIUȘ

DIRECTOR ECONOMIC

Te-gung ovibde!

Avizat.
Ordonator principal de credite

UNITATEA SANITARĂ CU PATURI Sanatoriul de Pneumofiziologie Brad Consiliul Județean Hunedoara
REGIUNE DE DEZVOLTARE necompletat
CLASIFICAREA SPITALULUI necompletat

Formular nr.4

SITUAȚIA
PRIVIND SERVICIILE PRESTATE LA DATA 08/2018

NR. CRT	INDICATOR	VALOARE CONTRACT ANUAL	SERVICII CONTRACTATE LA DATA RAPORTĂRII	SERVICII REALIZATE		SERVICII DECONTATE	VALOAREA SERVICIILOR FACTURATE ȘI NEDECONTATE	
				TOTAL	din care servicii facturate		CU TERMEN DE PLATĂ <30 ZILE	CU TERMEN DE PLATĂ >30 ZILE
0	1	2	3	4	5	6	7	8
1	TOTAL VENITURI DIN PRESTĂRI SERVICII, din care:	7829901.00	7013752.00	6543192.00	6526357.00	6169528.00	356829.00	0.00
2	CONTRACTE CU CASELE DE ASIGURĂRI PENTRU SERVICII MEDICALE	4866304.00	4051165.00	3569934.00	3557079.00	3200809.00	356270.00	0.00
3	CONTRACTE CU CASELE DE ASIGURĂRI PENTRU PROGRAME NAȚIONALE	0.00	0.00	0.00	0.00	0.00	0.00	0.00
4	CONTRACTE CU CASELE DE ASIGURĂRI PENTRU AMBULATORIU DE SPECIALITATE	0.00	0.00	0.00	0.00	0.00	0.00	0.00
5	ALTE VENITURI	2963597.00	2962597.00	2973258.00	2962778.00	2968719.00	559.00	0.00

Observatii:

MANAGER,

DR. CAROL VESNARSCU

DIRECTOR ECONOMIC



Avizat.
Ordonator principal de credite

UNITATEA SANITARĂ CU PATURI Sanatoriul de Pneumofiziologie Brad Constituit Județean Hunedoara
REGIUNE DE DEZVOLTARE necompletat
CLASIFICAREA SPITALULUI necompletat

Formular nr.5

SITUAȚIA
PRIVIND CHELTUIELILE FINANȚATE DIN SUME ALOCATE DIN BUGETELE AUTORITĂȚILOR
PUBLICE CENTRALE ȘI LOCALE LA DATA 08/2018

lei

NR. CRT	INDICATOR	BUGET APROBAT	PROGRAM PERIOADA	ANGAJAMENTE LEGALE	CERERI DE FINANȚARE	FINANȚĂRI
0	1	2	3	4	5	6
1	TOTAL CHELTUIELI, din care:	582000.00	520700.00	180134.00	180134.00	177310.00
2	CHELTUIELI FINANȚATE DIN SUME DE LA BUGETUL DE STAT	0.00	0.00	0.00	0.00	0.00
3	CHELTUIELI FINANȚATE DIN SUME ALOCATE DIN VENITURILE PROPRII ALE MINISTERULUI SĂNĂTĂȚII	82000.00	50000.00	19989.00	19989.00	17165.00
4	CHELTUIELI FINANȚATE DIN SUBVENȚII DE LA BUGETUL LOCAL	500000.00	470700.00	160145.00	160145.00	160145.00
Observatii:						

MANAGER,

DR. CRISTINA MARASC

DIRECTOR ECONOMIC

ec. Gheorghe Onușcă

32	01		Sume provenite din finantarea bugetara a anilor precedenti	0.00	0.00	0.00	0.00	0.00	0.00
32	03		Sume provenite din finantarea bugetara a anilor precedenti, aferente sectiunii de functionare	0.00	6.00	0.00	0.00	0.00	0.00
37			TRANSFERURI VOLUNTARE ALTELE DECAT SUBVENTIILE	2.00	6.00	6.00	6.00	6.00	6.00
	01		Donatii si sponsorizari	2.00	6.00	6.00	6.00	6.00	6.00
	03		Varsaminte din sectiunea de functionare pentru finantarea sectiunii de dezvoltare a bugetului local	-2.81	0.00	0.00	0.00	0.00	0.00
	04		Varsaminte din sectiunea de functionare	2.81	0.00	0.00	0.00	0.00	0.00
	50		Alte transferuri voluntare	0.00	0.00	0.00	0.00	0.00	0.00
			II. VENITURI DIN CAPITAL	298.81	158.43	158.43	158.43	123.73	123.73
39			VENITURI DIN VALORIFICAREA UNOR BUNURI	0.26	0.00	0.00	0.00	0.00	0.00
	01		Venituri din valorificarea unor bunuri ale institutiilor publice	0.00	0.00	0.00	0.00	0.00	0.00
	04		Venituri din privatizare	0.00	0.00	0.00	0.00	0.00	0.00
	50		Alte venituri din valorificarea unor bunuri	0.26	0.00	0.00	0.00	0.00	0.00
40			OPERATIUNI FINANCIARE	298.55	158.43	158.43	158.43	123.73	123.73
	10		Sume utilizate din excedentul anului precedent pentru efectuarea de cheltuieli	298.55	158.43	158.43	158.43	123.73	123.73
41			ALTE OPERATIUNI FINANCIARE	0.00	0.00	0.00	0.00	0.00	0.00
	10		Sume din excedentul anului precedent pentru acoperirea gajurilor temporare de casa	0.00	0.00	0.00	0.00	0.00	0.00
			IV. SUBVENTII	3 427.43	5 234.00	4 484.07	4 484.07	3 640.50	3 640.50
42			Subventii de la bugetul de stat	0.00	0.00	0.00	0.00	0.00	0.00
	11		Subventii de la bugetul de stat pentru spitale	0.00	0.00	0.00	0.00	0.00	0.00
39			Subventii de la bugetul de stat catre institutii publice finantate partial sau integral din veniturii proprii pentru proiecte finantate din FENI	0.00	0.00	0.00	0.00	0.00	0.00
43			Subventii de la alte administratii	3 427.43	5 234.00	4 484.07	4 484.07	3 640.50	3 640.50
	09		Subventii pentru institutii publice - sume alocate din bugetul constituit din contributiile (accize) pentru producerea, importul si publicitatea pentru produse din tutun si alcool	0.00	0.00	0.00	0.00	0.00	0.00
	10		Subventii din bugetele locale pentru finantarea cheltuielilor curente din domeniul sanatatii	467.21	500.00	470.70	470.70	284.92	284.92
	10	33	Subventii din bugetul Fondului National unic de asigurari sociale de sanatate pentru acoperirea drepturilor salariale	2910.22	4734.00	4013.37	4013.37	3375.58	3375.58
	12		Sume alocate din veniturile proprii ale Ministerului Sanatatii	0.00	0.00	0.00	0.00	0.00	0.00
	14		Subventii din bugetele locale pentru finantarea cheltuielilor de capital din domeniul sanatatii	50.00	0.00	0.00	0.00	0.00	0.00
	16		Sume din bugetul de stat catre bugetele locale pentru finantarea investitiilor in sanatate	0.00	0.00	0.00	0.00	0.00	0.00
	16	01	Sume din bugetul de stat catre bugetele locale pentru finantarea aparaturii medicale si echipamentelor de comunicatii in urgenta in sanatate	0.00	0.00	0.00	0.00	0.00	0.00
	16	02	Sume din bugetul de stat catre bugetele locale pentru finantarea reparatiilor capitale in sanatate	0.00	0.00	0.00	0.00	0.00	0.00
	16	03	Sume din bugetul de stat catre bugetele locale pentru finantarea altor investitii in sanatate	0.00	0.00	0.00	0.00	0.00	0.00
	17		Sume din veniturile proprii ale Ministerului Sanatatii catre bugetele locale pentru finantarea investitiilor in sanatate	0.00	0.00	0.00	0.00	0.00	0.00
	17	01	Sume din veniturile proprii ale Ministerului Sanatatii catre bugetele locale pentru finantarea aparaturii medicale si echipamentelor de comunicatii in urgenta in sanatate	0.00	0.00	0.00	0.00	0.00	0.00
	17	02	Sume din veniturile proprii ale Ministerului Sanatatii catre bugetele locale pentru finantarea reparatiilor capitale in sanatate	0.00	0.00	0.00	0.00	0.00	0.00
	17	03	Sume din veniturile proprii ale Ministerului Sanatatii catre bugetele locale pentru finantarea altor investitii in sanatate	0.00	0.00	0.00	0.00	0.00	0.00
45			Sume primite de la UE/alti donatori in contul platilor efectuate si prefinantari	0.00	0.00	0.00	0.00	0.00	0.00
			II. TOTAL CHELTUIELI (II.1 + II.2 + II.3 + II.4)	9 305.43	10 840.51	8 738.81	8 738.81	7 634.60	7 634.60
			CHELTUIELI CURENTE	9 193.82	10 809.58	8 707.88	8 707.88	7 641.12	7 641.12
	10		TITLUL I CHELTUIELI DE PERSONAL	7 234.02	8 812.21	6 978.11	6 978.11	6 437.36	6 437.36
	20		TITLUL II BUNURI SI SERVICII	1 959.80	1 913.47	1 669.87	1 669.87	1 144.97	1 144.97
	30		TITLUL III DOBANZI	0.00	0.00	0.00	0.00	0.00	0.00
	51		TITLUL VI TRANSFERURI INTRE UNITATI ALE ADMINISTRATIEI PUBLICE	0.00	0.00	0.00	0.00	0.00	0.00
	56		TITLUL VIII PROIECTE CU FINANTARE DIN FONDURI EXTERNE NERAMBURSABILE POSTADERARE	0.00	0.00	0.00	0.00	0.00	0.00
	57		TITLUL IX ASISTENTA SOCIALA	0.00	83.90	59.90	59.90	58.79	58.79
	59		TITLUL X ALTE CHELTUIELI	0.00	0.00	0.00	0.00	0.00	0.00
	70		CHELTUIELI DE CAPITAL	111.61	30.93	30.93	30.93	0.00	0.00
	71		TITLUL XII ACTIVE NEFINANCIARE	111.61	30.93	30.93	30.93	0.00	0.00
	81		TITLUL XVII RAMBURSARI DE CREDITE	0.00	0.00	0.00	0.00	0.00	0.00

	84	TITLUL XVII PLATI EFECTUATE IN ANII PRECEDENTI SI RECUPERATE IN ANUL CURENT	0,00	0,00	0,00	-6,52
		II.1 CHELTUIELI DIN VENITURI PROPRII (altele decat subventile)	8 733,31	10 258,51	8 218,11	7 350,54
		CHELTUIELI CURENTE	8 671,70	10 227,58	8 187,18	7 357,06
	01		7234,02	8812,21	6978,11	6437,36
	10	TITLUL I CHELTUIELI DE PERSONAL				
	20	TITLUL II BUNURI SI SERVICII	1437,68	1331,47	1149,17	860,91
	30	TITLUL III DOBANZI	0,00	0,00	0,00	0,00
	56	TITLUL VIII PROIECTE CU FINANTARE DIN FONDURI EXTERNE NERAMBURSABILE POSTADERARE	0,00	0,00	0,00	0,00
	57	TITLUL IX ASISTENTA SOCIALA	0,00	83,90	59,90	58,79
	59	TITLUL X ALTE CHELTUIELI	0,00	0,00	0,00	0,00
	70	CHELTUIELI DE CAPITAL	61,61	30,93	30,93	0,00
	71	TITLUL XII ACTIVE NEFINANCIARE	61,61	30,93	30,93	0,00
	81	TITLUL XVI RAMBURSARI DE CREDITE	0,00	0,00	0,00	0,00
	84	TITLUL XVII PLATI EFECTUATE IN ANII PRECEDENTI SI RECUPERATE IN ANUL CURENT	0,00	X	X	-6,52
		II.2 CHELTUIELI DIN SUBVENTII DE LA BUGETUL DE STAT	0,00	0,00	0,00	0,00
		CHELTUIELI CURENTE	0,00	0,00	0,00	0,00
	01		0,00	0,00	0,00	0,00
	10	TITLUL I CHELTUIELI DE PERSONAL	0,00	0,00	0,00	0,00
	20	TITLUL II BUNURI SI SERVICII	0,00	0,00	0,00	0,00
	30	TITLUL III DOBANZI	0,00	0,00	0,00	0,00
	51	TITLUL VI TRANSFERURI INTRE UNITATI ALE ADMINISTRATIEI PUBLICE	0,00	0,00	0,00	0,00
	56	TITLUL VIII PROIECTE CU FINANTARE DIN FONDURI EXTERNE NERAMBURSABILE POSTADERARE	0,00	0,00	0,00	0,00
	57	TITLUL IX ASISTENTA SOCIALA	0,00	0,00	0,00	0,00
	59	TITLUL X ALTE CHELTUIELI	0,00	0,00	0,00	0,00
	70	CHELTUIELI DE CAPITAL	0,00	0,00	0,00	0,00
	71	TITLUL XII ACTIVE NEFINANCIARE	0,00	0,00	0,00	0,00
	81	TITLUL XVI RAMBURSARI DE CREDITE	0,00	0,00	0,00	0,00
	84	TITLUL XVII PLATI EFECTUATE IN ANII PRECEDENTI SI RECUPERATE IN ANUL CURENT	0,00	X	X	0,00
		II.3 CHELTUIELI DIN SUBVENTII DE LA BUGETUL LOCAL	517,21	500,00	470,70	264,92
		CHELTUIELI CURENTE	467,21	500,00	470,70	264,92
	01		0,00	0,00	0,00	0,00
	10	TITLUL I CHELTUIELI DE PERSONAL				
	20	TITLUL II BUNURI SI SERVICII	467,21	500,00	470,70	264,92
	30	TITLUL III DOBANZI	0,00	0,00	0,00	0,00
	56	TITLUL VIII PROIECTE CU FINANTARE DIN FONDURI EXTERNE NERAMBURSABILE POSTADERARE	0,00	0,00	0,00	0,00
	57	TITLUL IX ASISTENTA SOCIALA	0,00	0,00	0,00	0,00
	59	TITLUL X ALTE CHELTUIELI	0,00	0,00	0,00	0,00
	70	CHELTUIELI DE CAPITAL	50,00	0,00	0,00	0,00
	71	TITLUL XII ACTIVE NEFINANCIARE	50,00	0,00	0,00	0,00
	81	TITLUL XVI RAMBURSARI DE CREDITE	0,00	0,00	0,00	0,00
	84	TITLUL XVII PLATI EFECTUATE IN ANII PRECEDENTI SI RECUPERATE IN ANUL CURENT	0,00	X	X	0,00
		II.4 CHELTUIELI DIN SUME ALOCATE DIN VENITURILE PROPRII ALE MINISTERULUI SANATATII	54,91	82,00	50,00	19,14
		CHELTUIELI CURENTE	54,91	82,00	50,00	19,14
	01		0,00	0,00	0,00	0,00
	10	TITLUL I CHELTUIELI DE PERSONAL				
	20	TITLUL II BUNURI SI SERVICII	54,91	82,00	50,00	19,14
	30	TITLUL III DOBANZI	0,00	0,00	0,00	0,00
	56	TITLUL VIII PROIECTE CU FINANTARE DIN FONDURI EXTERNE NERAMBURSABILE POSTADERARE	0,00	0,00	0,00	0,00
	57	TITLUL IX ASISTENTA SOCIALA	0,00	0,00	0,00	0,00
	59	TITLUL X ALTE CHELTUIELI	0,00	0,00	0,00	0,00

70	CHELTUIELI DE CAPITAL		(0,00)	(0,00)	(0,00)	(0,00)
71	TITLUL XII ACTIVE REFINANCIARE		0,00	0,00	0,00	0,00
81	TITLUL XVI RAMBURSARI DE CREDITE		0,00	0,00	0,00	0,00
84	TITLUL XVII PLATI EFECTUATE IN ANII PRECEDENTI SI RECUPERATE IN ANUL CURENT		0,00	X	X	0,00
EXCEDENT/DEFICIT			154.67	-6.52	-6.52	113.96
	Platie restante din care:		0,00	X	X	0,00
	-arferate, definite conform legii		0,00	X	X	0,00
OBSERVATII:						
Salveaza						

MANAGER,

DR. CRISTINA MARCEA



DIRECTOR ECONOMIC

EE-gary outaru

[Signature]

Avizat,
Ordonator
principal de credite

UNITATEA SANITARĂ CU PATURI *Sanatoriul de
Pneumoftiziologie Brad Consiliul Judetean Hunedoara*
REGIUNE DE DEZVOLTARE necompletat
CLASIFICAREA SPITALULUI necompletat

Formular nr.2

SITUAȚIA PRIVIND NR. DE PATURI, REPECTIV NR. DE POSTURI
CONFORM STATULUI
DE FUNCȚII APROBAT ȘI CĂȘTIGUL MEDIU BRUT AFERENT LA
DATA 09/2018

NR. CRT.	INDICATOR	NR. LA DATA DE RAPORTARE	CĂȘTIG MEDIU BRUT ÎN LUNA DE RAPORTARE lei
0	1	2	3
I	NR. PATURI (spitalizare continuă sau de zi)	155.00	X
II	STRUCTURA PERSONALULUI	X	X
II.1	NR. POSTURI APROBATE din care:	125.00	0.00
1	NR. POSTURI VACANTE	35.00	X
2	NR. POSTURI OCUPATE, din care	90.00	7327.00
	MEDICI	7.00	19066.00
	MEDICI REZIDENȚI, din care	0.00	0.00
	rezidenți pe post	0.00	0.00
	rezidenți pe loc	0.00	0.00
	ALT PERSONAL SANITAR SUPERIOR	4.00	5459.00
	PERSONAL SANITAR MEDIU (inclusiv asistente medicale cu studii superioare)	30.00	7950.00
	PERSONAL AUXILIAR SANITAR	19.00	4544.00
	TESA	15.00	8288.00
	MUNCITORI SI PERSONAL DE DESERVIRE	15.00	5857.00
II.2	MEDICI INCLUȘI ÎN LINIILE DE GARDĂ PT GĂRZILE EFECTUATE ÎN AFARA PROGRAMULUI DE LA NORMA DE BAZĂ	6.00	4774.00
Observatii:			

MANAGER

Dr. Căpățână Mădălin


DIRECTOR
ECONOMIC

ec. Jursă Ovidiu


Avizat.
Ordonator principal de credite

UNITATEA SANITARĂ CU PATURI Sanatoriul de Pneumofiziologie Brad Consiliul Județean Hunedoara

REGIUNE DE DEZVOLTARE necompletat
CLASIFICAREA SPITALULUI necompletat

Formular nr.3

EXECUȚIA BUGETULUI DE VENITURI ȘI CHELTUIELI
PRIVIND BUNURILE, SERVICIILE, INVESTIȚIILE LA DATA 09/2018

lei

CLASIFICĂȚIA ECONOMICĂ	PREVEDERI BUGETARE ANUALE		PLAN DE ACHIZIȚII	ANGAJAMENTE LEGALE ÎN ANUL 2018			PLĂȚI EFECTUATE			CHELTUIELI EFECTIVE ÎN LUNA CURENȚĂ	STOC LA DATA 09/2018 (valoare totală)	
	TOTAL	din care credite bugetare destinate stingerii plăților restante din anul precedent		TOTAL din care:	AFERENTE ANULUI PRECEDENT	AFERENTE ANULUI CURENT	VALOAREA FACTURILOR ÎN SOLD LA DATA 09/2018	AFERENTE OBLIGAȚIILOR DE PLĂȚĂ RESTANTE LA SFÎRȘITUL ANULUI PRECEDENT	AFERENTE OBLIGAȚIILOR DE PLĂȚĂ ALE ANULUI CURENT			AFERENTE OBLIGAȚIILOR DE PLĂȚĂ DE LA DATA 09/2018
0	1	2	3	4 = 5 + 6	5	6	7	8 = 9 + 10	9	10	11	12
BUNURI ȘI SERVICII	1913470.00	175605.00	1847784.00	1495041.52	175605.00	1319436.52	316326.46	1144969.57	175605.00	969364.57	125255.99	289714.42
CHELTUIELI DE CAPITAL	30930.00	0.00	763631.00	23730.00	23730.00	0.00	23730.00	0.00	0.00	0.00	11574.00	0.00
TOTAL	1944400.00	175605.00	2611415.00	1518771.52	199335.00	1319436.52	340056.46	1144969.57	175605.00	969364.57	136829.99	289714.42

Observatii:diferenta dintre angajamente legale de platit si sold facturi la 30.09.2018in valoare de 131115.25-reprezinta comenzi anajate in cursul

MANAGER

DR. CĂEJEA MAREȘ

DIRECTOR ECONOMIC

EE. BUNG OUBU

- Monitorizare cheltuieli
- Monitorizare venituri
- Bilanț anual
- Modificări marți

• Ipa Angajati 15.000

Avizul
Ordinului principal de credit

UNITATEA SANITARĂ CU PĂTURI Sanatoriul de Pneumoftiziologie Brad, Consiliul Județean Hunedoara
REGIUNE DE DEZVOLTARE: necompletat
CLASIFICAREA SPITALULUI necompletat

Formular nr.4

SITUAȚIA
PRIVIND SERVICIILE PRESTATE LA DATA 09/2018

Datele au fost salvate cu succes

lei

PRECIZARI PRIVIND COMPLETAREA FORMULARULUI:

NOTA:

Informațiile cuprinse în prezentul formular se referă la serviciile anului curent. Nu vor fi incluse sumele aferente serviciilor medicale din anii precedenți pentru care s-au încheiat acte adiționale în anul curent

- Rândul 5 - Alte venituri se completează cu totalul altor venituri proprii (chirii, donații, sponsorizări, fonduri externe nerambursabile, venituri din cercetare, servicii cu plată, analize de laborator, etc)
- Coloana 3 se va completa cu valoarea serviciilor contractate aferente perioadei de raportare (ex. pentru luna septembrie se va copia cu valoarea serviciilor contractate pentru perioada ianuarie - septembrie; pentru luna octombrie se va completa cu valoarea serviciilor contractate pentru perioada ianuarie - septembrie; pentru luna septembrie se va copia cu valoarea serviciilor contractate pentru perioada ianuarie - septembrie; pentru luna octombrie se va completa cu valoarea serviciilor contractate pentru perioada ianuarie - septembrie 2018)
- Coloana 4 se va completa cu valoarea totală a serviciilor medicale prestate (ex. pentru luna septembrie se va completa cu suma totală a serviciilor medicale prestate pentru perioada ianuarie-septembrie 2018)
- Coloana 5 se va completa inclusiv cu serviciile facturate pentru luna de raportare indiferent de data încheierii facturii
- Formularul 4 nu se corectează cu celelalte formulare

NR. CRT	INDICATOR	VALOARE CONTRACT ANUAL	SERVICII CONTRACTATE LA DATA RAPORTĂRII	SERVICII REALIZATE din care servicii facturate		SERVICII DECONTATI:	VALOAREA SERVICIILOR FACTURATE SI NEDECONTATE		
				TOTAL	5		6	CU TERMEN DE PLATA <30 ZILE	7
0	TOTAL VENITURI DIN PRESTARI SERVICII din care:	5516743.00	132359.00	720046.00	2139982.00	879742.00	352260.00	0.00	0.00
2	CONTRACTE CU CASELE DE ASIGURARI PENTRU SERVICII MEDICALE	4903113.00	4069700.00	4239463.00	4039739.00	3666671.00	353066.00	0.00	0.00
3	CONTRACTE CU CASELE DE ASIGURARI PENTRU PROGRAME NATIONALE	0.00	0.00	0.00	0.00	0.00	0.00	0.00	0.00
4	CONTRACTE CU CASELE DE ASIGURARI PENTRU AMBULATORIU DE SPECIALITATE	0.00	0.00	0.00	0.00	0.00	0.00	0.00	0.00
5	ALTE VENITURI	3112630.00	3112690.00	3110563.00	3100152.00	3110371.00	212.00	0.00	0.00

Observatii:

Soluțია

MANAGER

DR. CĂRGEA MARGHEA

DIRECTOR ECONOMIC

Dr. Gheorghe Ștefan

- Monitorizare Cheltuieli
- Monitorizare Avizat
- Data_cant
- Modificare parolă

• Iga Angelescu

Avizat,

Ordonator principal de credite

Formular nr.5

UNITATEA SANITARĂ CU PATURI Sanatoriul de Pneumofiziologie Brad Consiliul Județean Imedicoură
 REGIUNE DE DEZVOLTARE necompletat
 CLASIFICAREA SPITALULUI necompletat

SITUAȚIA
 PRIVIND CHELTUIELILE FINANȚATE DIN SUME ALOCATE DIN BUGETELE AUTORITĂȚILOR
 PUBLICE CENTRALE ȘI LOCALE LA DATA 09/2018

91

PRECIZĂRI PRIVIND COMPLETAREA FORMULARULUI:

NOTĂ:

1. Unitățile sanitare subordonate Administrației Publice Locale vor completa pe rândul 2, respectiv rândul 3 datele referitoare la contractele încheiate cu DSP-urile și sumele primite prin bugetul local de la Ministerul Sănătății
2. Datele cuprinse în col. 3 reprezintă sumele aprobate prin cumularea trimestrelor aferente perioadei de raportare (ex. pentru luna septembrie se va completa cu sumele aprobate pentru trim. I+ trim. II + trim. III)
3. Col. 4 se va completa cu valoarea tuturor contractelor încheiate până la data raportării (ex. pentru luna septembrie se vor totaliza contractele încheiate pentru anul 2018 încheiate până la 30 septembrie)
4. Col. 5 se va completa cu valoarea totală a solicitărilor privind finanțarea privind perioada de raportare (se va include și solicitarea ultimei luni cuprinsă în perioada de raportare indiferent de data acesteia)
5. Col. 6 se va completa cu sumele încasate, cumulate până în ultima zi a lunii pentru care se face raportarea
6. Diferența dintre col. 5 și col. 6 reprezintă sumele solicitate și neincasate

NR. CRT	INDICATOR	BUGET APROBAT	PROGRAM PERIOADA	ANGAJAMENTE LEGALE	CERERI DE FINANȚARE	FINANȚĂRI
0		2	3	4	5	6
1	TOTAL CHELTUIELI, din care:	532000.00	520700.00	369695.85	307922.85	284052.91
2	CHELTUIELI FINANȚATE DIN SUME DE LA BUGETUL DE STAT	0.00	0.00	0.00	0.00	0.00
3	CHELTUIELI FINANȚATE DIN SUME ALOCATE DIN VENITURILE PROPRII ALE MINISTERULUI SĂNĂTĂȚII	82000.00	50000.00	44639.94	43005.94	19136.00
4	CHELTUIELI FINANȚATE DIN SUBVENȚII DE LA BUGETUL LOCAL	500000.00	470700.00	345055.91	264916.91	264916.91

Observații:

Salveaza

MANAGER
 DR. ANGELESCU IGA

DIRECTOR ECONOMIC

DR. IGA ANGELESCU