

**HOTĂRÂREA NR.182/2018**  
**privind rectificarea bugetului de venituri și cheltuieli pe anul 2018**  
**al S.C. APA SERV VALEA JIULUI S.A. Petroșani**

**CONSILIUL JUDEȚEAN HUNEDOARA;**

Având în vedere proiectul de hotărâre nr.181/2018 inițiat de președintele Consiliului Județean Hunedoara, domnul Mircea Flaviu Bobora, raportul de specialitate nr.11203/2018 al Direcției programe, prognoze, buget, finanțe din cadrul aparatului de specialitate al consiliului județean, avizul Comisiei de studii, prognoze economico-sociale, buget, finanțe, agricultură, silvicultură, administrarea domeniului public și privat al județului cuprins în Raportul nr.11472/2018, avizul Comisiei pentru servicii publice, comerț, turism, privatizare, sprijinirea IMM-urilor și relația cu patronatul cuprins în Raportul nr.11474/2018, precum și avizul Comisiei pentru administrație publică locală, juridică, apărarea ordinii publice, problemele minorităților, respectarea drepturilor omului și a libertăților cetățenești cuprins în Raportul nr.11477/2018;

Văzând adresa nr. 26.915/19.07.2018 înaintată de conducerea S.C. Apa Serv Valea Jiului S.A. Petroșani având ca obiect solicitarea de rectificare a bugetului de venituri și cheltuieli pe anul 2018, adresă înregistrată la registratura Consiliului Județean Hunedoara sub nr. 11.159/20.07.2018;

Având în vedere bugetul de venituri și cheltuieli pe anul 2018 al SC APA SERV VALEA JIULUI SA Petroșani aprobat prin Hotărârea Consiliului Județean Hunedoara nr. 29/2018, rectificat ulterior potrivit Hotărârii Consiliului Județean Hunedoara nr. 94/2018;

Analizând Decizia nr. 63/19.07.2018 a Consiliului de Administrație al S.C. Apa Serv Valea Jiului S.A. Petroșani privind avizarea favorabilă a rectificării bugetului de venituri și cheltuieli pe anul 2018 al S.C. Apa Serv Valea Jiului S.A. Petroșani;

În conformitate cu prevederile art. 58 din Legea bugetului de stat pe anul 2018, nr. 2/2018, ale Ordinului Ministerului Finanțelor Publice nr. 3145/2017 privind aprobarea formatului și structurii bugetului de venituri și cheltuieli, precum și a anexelor de fundamentare a acestuia, precum și ale Ordonanței Guvernului nr. 26/2013 privind întărirea disciplinei financiare la nivelul unor operatori economici la care statul sau unitățile administrativ – teritoriale sunt acționari unici ori majoritari sau dețin direct ori indirect o participație majoritară, cu modificările și completările ulterioare;

În temeiul art.91 alin.(2) lit.d și ale art. 97 din Legea administrației publice locale nr.215/2001- republicată, cu modificările și completările ulterioare;

**HOTĂRĂȘTE:**


**Art.1.(1)-** Se aprobă rectificarea bugetului de venituri și cheltuieli pe anul 2018 al S.C. APA SERV VALEA JIULUI S.A. Petroșani, potrivit anexei care face parte integrantă din prezenta hotărâre.

(2)- Se mandatează reprezentantul Consiliului Județean Hunedoara în Adunarea Generală a Acționarilor la S.C. APA SERV VALEA JIULUI S.A. Petroșani, să voteze bugetul de venituri și cheltuieli – rectificat, pe anul 2018, potrivit alineatului (1) al prezentului articol.

**Art.2.(1)**- Prezenta se comunică celor interesați prin grija serviciului administrație publică locală, relații publice, ATOP din cadrul aparatului de specialitate al Consiliului Județean Hunedoara.

(2)- Prezenta poate fi contestată în temeiul și condițiile Legii nr. 554/2004 a contenciosului administrativ, cu modificările și completările ulterioare.

**PREȘEDINTE,**  
**Mircea Flaviu Bobora**



**CONTRASEMNEAZĂ:**  
**SECRETAR AL JUDEȚULUI,**  
**Mariana Daniela Bîrsoan**

Deva, la 27 iulie 2018


**ANEXA**

la Hotărârea Consiliului Județean Hunedoara nr. 182 /2018

BUGETUL DE VENITURI ȘI CHELTUIELI - rectificat  
pe anul 2018  
al SC APA SERV VALEA JIULUI SA Petroșani

Prezenta anexă conține 10 file

PREȘEDINTE,  
Mircea Flaviu BOBORA



SECRETAR AL JUDEȚULUI,  
Mariana Daniela BÎRSOAN

A handwritten signature in black ink, appearing to read "M. Bîrsoan", written over the printed name of the county secretary.

BUGETUL DE VENITURI ȘI CHELTUIELI RECTIFICAT  
 pe anul 2018

mii lei

INDICATORI		Nr. rd.	Aprobat an curent 2018	Propuneri rectificare an curent 2018	% 6=5/4*100	Prevederi an 2019	Prevederi an 2020	% 9=7/5*100	% 10=8/7*100
0	1	3	4	5	6	7	8	9	10
I.	VENITURI TOTALE (rd1=rd2+rd5+rd6)	1	26671	26871	100,75	27566	28494	102,60	103,37
	1 Venituri totale din exploatare, din care:	2	26258	26458	100,76	27143	28061	102,59	103,38
	a subvenții cf. prevederilor legale	3	0	0		0	0		
	b transferuri cf. prevederilor legale în vigoare	4							
	2 Venituri financiare	5	413	413	100,00	423	433	102,42	102,36
	3 Venituri extraordinare	6							
II.	CHELTUIELI TOTALE (rd7=rd8+rd20+rd21)	7	26375	26581	100,78	27034	27710	101,70	102,50
	1 Cheltuieli de exploatare din care:	8	26359	26565	100,78	27018	27693	101,71	102,50
	A. cheltuieli cu bunuri și servicii	9	6763	6969	103,05	6932	7104	99,47	102,48
	B. cheltuieli cu impozite și vărsăminte asimilate	10	787	787	100,00	807	828	102,54	102,60
	C. cheltuieli cu personalul, din care	11	17462	17406	99,68	17899	18346	102,83	102,50
	C0 cheltuieli de natura salarială(rd13+rd14)	12	16603	16481	99,27	17018	17443	103,26	102,49
	C1 cheltuieli cu salariile	13	15085	14963	99,19	15462	15848	103,33	102,50
	C2 bonusuri	14	1518	1518	100,00	1556	1595	102,50	102,51
	C3 alte cheltuieli cu personalul, din care:	15	184	184	100,00	189	194	102,72	102,64
	ch. cu plăți compensatorii aferente disponibilităților de personal	16							
	C4 cheltuieli aferente contr. de mandat și a altor organe de conducere și control, comisii și comitete	17	322	388	120,50	330	338	85,05	102,42
	C5 cheltuieli cu asigurările și protecția socială, fondurile speciale și alte obligații legale	18	353	353	100,00	362	371	102,55	102,49
	D. alte cheltuieli de exploatare	19	1347	1403	104,16	1381	1415	98,43	102,46
	2 Cheltuieli financiare	20	16	16	100,00	16	17	100,00	106,25
	3 Cheltuieli extraordinare	21							
III.	REZULTATUL BRUT (profit/pierdere)	22	296	290	97,97	532	784	183,45	147,37
IV.	IMPOZIT PE PROFIT	23	69	77	111,59	107	148	155,01	138,32
V.	PROFITUL CONTABIL RĂMAS DUPĂ DEDUCEREA IMPOZITULUI PE PROFIT, din care:	24	227	213	93,83	425	636	187,22	149,65
	1 Rezerve legale	25							
	2 Alte rezerve reprezentând facilități fiscale prevăzute de lege	26							
	3 Acoperirea pierderilor contabile din anii precedenți	27	0	0		0	0		
	4 Constituirea surselor proprii de finanțare pt. proiectele cofinanțate din împrumuturi externe, precum și pt. constituirea surselor necesare rambursării ratelor de capital, plății dobânzilor, comisioanelor și altor costuri aferente acestor împrumuturi	28							
	5 Alte repartizări prevăzute de lege	29							
	6 Profitul contabil rămas după deducerea sumelor de la rd. 25, 26, 27, 28 și 29	30	227	213	93,83	425	636	199,53	149,65
	7 Participarea salariaților la profit în limita a 10% din profitul net, dar nu mai mult de nivelul unui salariu de bază mediu lunar realizat la nivelul operatorului economic în exercițiul financiar de referință	31	0	0		0			
	8 Minimum 50% vărsăminte la bugetul de stat sau local în cazul regiilor autonome, ori dividende convenite acționarilor, în cazul societăților/companiilor naționale și societăților cu capital integral sau majoritar de stat, din care:	32	114	107	93,86	213	318	199,07	149,30
	a) - dividende convenite bugetului de stat	33							
	b) - dividende convenite bugetului local	33.0	114	107	93,86	213	318	199,07	149,30
	c) - dividende convenite altor acționari	34							
	9 Profitul nerepartizat pe destinațiile prevăzute la rd31-rd32 se repartizează la alte rezerve și constituie sursă proprie de finanțare	35	113	106	93,81	212	318	200,00	150,00
VI.	VENITURI DIN FONDURI EUROPENE	36							
VII.	CHELTUIELI ELIGIBILE DIN FONDURI EUROPENE, din care:	37							
	a) cheltuieli materiale	38							
	b) cheltuieli cu salariile	39							
	c) cheltuieli privind prestațiile de servicii	40							
	d) cheltuieli cu reclama și publicitate	41							
	e) alte cheltuieli	42							

VIII.		SURSE DE FINANȚARE A INVESTIȚIILOR, din care:	43	66224	47869	72,28	124691	122402	188,48	98,16
	1	Alocatii de la buget	44	17250	11809	68,46	34549	33743	292,56	97,67
		Alocatii bugetare aferente platii angaj. din anii anteriori	45							
IX.		CHELTUIELI PENTRU INVESTITII	46	66224	47869	72,28	124691	122402	188,48	98,16
X.		DATE DE FUNDAMENTARE	47							
	1	Nr. de personal prognozat la finele anului	48	544	544	100,00	544	544	100,00	100,00
	2	Nr. mediu de salariati total	49	525	525	100,00	525	525	100,00	100,00
	3	Căștigul mediu lunar pe salariat (lei/persoană) determinat pe baza cheltuielilor de natura salariala (rd12/rd49)/12*1000	50	2579	2616	101,44	2701	2769	103,25	102,52
	4	Căștigul mediu lunar pe salariat determinat pe baza cheltuielilor cu salariile (lei/persoană)( rd 13/rd49)/12*1000	51	2394	2375	99,19	2454	2516	103,34	102,53
	5	Productivitatea muncii în unități valorice pe total personal mediu (mil lei/persoana) (rd2/rd49)	52	50,0	50,4	100,76	51,7	53,4	103,40	103,29
	6	Productivitatea muncii în unități fizice pe total personal mediu (cantitate produse finite/persoana)	53							
	7	Cheltuieli totale la 1000 lei venituri totale (rd7/rd1)*1000	54	988,9	989,2	100,03	980,7	972,5	99,14	99,16
	8	Plăți restante	55							
	9	Creanțe restante	56	9200	9200	100,00	8700	8200	94,57	94,25

DIRECTOR GENERAL,  
COSTEL AVRAM



ȘEF DEPARTAMENT ECONOMIC,  
ROXANA BENKE

Detalierea indicatorilor economico-financiarilor prevăzuți în  
bugetul de venituri și cheltuieli și repartizarea pe trimestre a acestora

	Nr. rd.	INDICATORI	An precedent 2017		An curent 2018		Propuneri rectificare an curent 2018	%	din care:																
			Aprobat conf. Hot.CA	Realizat	Aprobat	Realizat la 30.06.2018			Trim I	Trim II	Trim III	Trim IV													
													4	5	6	7									
0	1	2																							
I.		<b>VENITURI TOTALE (rd2+rd22+rd28)</b>																							
	1	Venituri totale din exploatare	25040	24232	26671	13421	26871	110,89	100,75	6194	12995	20028	26871	110,89	100,75	6194	12995	20028	26871	110,89	100,75	6194	12995	20028	26871
	2	a) din producția vândută (rd4+rd5+rd6+rd7), din care:	24930	24117	26258	13221	26458	109,71	100,76	6090	12788	19717	26458	109,71	100,76	6090	12788	19717	26458	109,71	100,76	6090	12788	19717	26458
	3	a1) din vânzarea produselor	22768	21716	23680	11904	23680	109,04	100,00	5337	11446	17554	23680	109,04	100,00	5337	11446	17554	23680	109,04	100,00	5337	11446	17554	23680
	4	a2) din vânzarea produselor																							
	5	a3) din servicii prestate	22196	21216	23145	11646	23145	109,09	100,00	5164	11158	17152	23145	109,09	100,00	5164	11158	17152	23145	109,09	100,00	5164	11158	17152	23145
	6	a4) din redevențe și chirii	14	12	12	6	12	100,00	100,00	3	6	9	12	100,00	100,00	3	6	9	12	100,00	100,00	3	6	9	12
	7	a) alte venituri	558	488	523	252	523	107,17	100,00	170	282	393	523	107,17	100,00	170	282	393	523	107,17	100,00	170	282	393	523
	8	b) din vânzarea mărfurilor																							
	9	c) din subvenții și transferuri de exploatare aferente cifrei de afaceri nete (rd 10+rd11) din care:	102	102	0	0	0	0,00	0,00	0	0	0	0	0,00	0,00	0	0	0	0	0,00	0,00	0	0	0	0
	10	c1) subvenții cf prevederilor legale în vigoare	102	102	0	0	0	0,00	0,00	0	0	0	0	0,00	0,00	0	0	0	0	0,00	0,00	0	0	0	0
	11	c2) transferuri cf prevederilor legale în vigoare																							
	12	d) din producția de imobilizări	260	477	200	87	400	83,86	200,00	100	120	350	400	83,86	200,00	100	120	350	400	83,86	200,00	100	120	350	400
	13	e) venituri aferente costului producției în curs de execuție																							
	14	f) alte venituri din exploatare (rd15+rd16+rd19+rd20+rd21)	1800	1822	2378	1230	2378	130,52	100,00	653	1222	1813	2378	130,52	100,00	653	1222	1813	2378	130,52	100,00	653	1222	1813	2378
	15	f1) din amenzii și penalități	315	307	265	141	265	86,32	100,00	66	132	198	265	86,32	100,00	66	132	198	265	86,32	100,00	66	132	198	265
	16	f2) din vânzarea activelor și alte operații de capital (rd17+rd18), din care:	1257	1302	1933	990	1933	148,46	100,00	497	990	1480	1933	148,46	100,00	497	990	1480	1933	148,46	100,00	497	990	1480	1933
	17	- active corporale	1257	1302	1933	990	1933	148,46	100,00	497	990	1480	1933	148,46	100,00	497	990	1480	1933	148,46	100,00	497	990	1480	1933
	18	- active necorporale																							
	19	f3) din subvenții pentru investiții																							
	20	f4) din valorificarea certificatelor CO2																							
	21	f5) alte venituri	228	213	180	99	180	84,51	100,00	90	100	135	180	84,51	100,00	90	100	135	180	84,51	100,00	90	100	135	180
	22	Venituri financiare (rd23+rd24+rd25+rd26+rd27), din care:	110	115	413	200	413	359,13	100,00	104	207	311	413	359,13	100,00	104	207	311	413	359,13	100,00	104	207	311	413
	23	a) din imobilizări financiare																							
	24	b) din investiții financiare																							
	25	c) din diferențe de curs	1	0	0	0	0	0,00	0,00	0	0	0	0	0,00	0,00	0	0	0	0	0,00	0,00	0	0	0	0
	26	d) din dobânzi	3	6	7	5	7	116,67	100,00	2	4	6	7	116,67	100,00	2	4	6	7	116,67	100,00	2	4	6	7
	27	e) alte venituri financiare	106	109	406	195	406	372,48	100,00	102	203	305	406	372,48	100,00	102	203	305	406	372,48	100,00	102	203	305	406
	28	Venituri extraordinare																							
II.		<b>CHELTUIELI TOTALE (rd30+rd137+rd145)</b>																							
	1	Cheltuieli de exploatare (rd31+rd79+rd86+rd121), din care:	24160	23335	26375	11934	26581	113,91	100,78	6184	12920	19812	26581	113,91	100,78	6184	12920	19812	26581	113,91	100,78	6184	12920	19812	26581
	30	A. Cheltuieli cu bunuri și servicii (rd32+rd40+rd46), din care:	23875	23036	26359	11934	26565	115,32	100,78	6180	12912	19800	26565	115,32	100,78	6180	12912	19800	26565	115,32	100,78	6180	12912	19800	26565
	31	A1 Cheltuieli privind stocurile (rd.33+rd34+rd37+rd38+rd39)	6823	6213	6763	2990	6969	112,17	103,05	1635	3395	5390	6969	112,17	103,05	1635	3395	5390	6969	112,17	103,05	1635	3395	5390	6969
	32	a) cheltuieli cu materiile prime	4559	4170	4530	2010	4730	113,43	104,42	1075	2270	3704	4730	113,43	104,42	1075	2270	3704	4730	113,43	104,42	1075	2270	3704	4730
	33	b) cheltuieli cu materialele consumabile, din care:																							
	34	a) cheltuieli cu materialele consumabile, din care:	2108	1963	2000	939	2235	113,86	111,75	450	1000	1822	2235	113,86	111,75	450	1000	1822	2235	113,86	111,75	450	1000	1822	2235
	35	b1) cheltuieli cu piesele de schimb	199	184	150	48	129	70,11	86,00	38	76	110	129	70,11	86,00	38	76	110	129	70,11	86,00	38	76	110	129










		personal mediu (mii lei/persoana)(rd2/rd152)	155	47,5	48,3	50,0	27,7	50,4	104,27	100,76	X	X	X	X	50,4
b)		Productivitatea muncii in unitati valorice pe total personal mediu recalculata cf. Legii anuale a bugetului de stat	156								X	X	X	X	
c)		Productivitatea muncii in unitati fizice pe total personal mediu (cantitate produse finite/persoana) (W=QPF/rd152)	157								X	X	X	X	
c1)		Elemente de calcul a productivitatii muncii in unitati fizice, din care:	158								X	X	X	X	
		- cantitate de produse finite(QPF)	159		X						X	X	X	X	
		- pret mediu (p)	160		X						X	X	X	X	
		- valoare=QPFxp	161		X						X	X	X	X	
		- pondere in venituri totale de exploatare = rd 158/rd2	162		X						X	X	X	X	
8		Plăți restante	163								0	0	0	0	
9		Creațe restante, din care	164	9500	9615	9200	9549	9200	95,68	100	9510	9400	9290	9200	
		- de la operatori cu capital integral/majoritar de stat	165	292	542	518	541	518	95,57	100	536	530	523	518	
		- de la operatori cu capital privat	166	200	349	334	332	334	95,70	100	345	341	337	334	
		- de la bugetul de stat	167												
		- de la bugetul local	168												
		- de la alte entități	169												
10		Credite pentru finanțarea activității curente (solțul ramas de rambursat)	170												

ȘEF DEPARTAMENT ECONOMIC,  
ROXANA-ELENA BENKE



DIRECTOR GENERAL  
COSTEL AVRAM



SC Apa Serv Valea Jiului SA  
 Petrosani, str Cuza Voda nr 23  
 CUI 7392416


Anexa nr. 3  
 BVC 2018

GRADUL DE REALIZARE A VENITURILOR TOTALE

mii lei

Nr. crt.	INDICATORI	Prevederi an 2016		% 4=3/2	Prevederi an 2017		% 7=6/5
		Aprobat	Realizat		Aprobat	Realizat	
0	1	2	3	4	5	6	7
1	Venituri totale (rd1+rd2+rd3) din care:	24.923	24.743	99,28	25.040	24.231	96,77
1	Venituri din exploatare	24.913	24.738	99,30	24.930	24.116	96,73
2	Venituri financiare	10	5	50,00	110	115	104,55
3	Venituri extraordinare						

DIRECTOR GENERAL  
 COSTEL AVRAM



SEF DEPARTAMENT ECONOMIC  
 ROXANA BENKE

## Programul de investiții, dotări și sursele de finanțare

mii lei

Cap.	Nr. crt.	INDICATORI	Data finalizării investiției	2017		Valoare		
				Aprobat	Realizat / Preliminat	2018	2019	2020
0	1	2	3	4	5	6	7	8
<b>I</b>		<b>SURSE DE FINANȚARE A INVESTIȚIILOR, din care:</b>		<b>14.067</b>	<b>8.698</b>	<b>47.869</b>	<b>119.080</b>	<b>137.103</b>
	1	<b>Surse proprii, din care:</b>		<b>3.201</b>	<b>4.894</b>	<b>3.054</b>	<b>2.111</b>	<b>2.273</b>
		a) - amortizare		1.138	1.134	1.180	1.210	1.240
		b) - profit		984	2.177	560	212	318
		c) - cotă tarif apă, canalizare		628	1.082	633	649	665
		d) - cotă tarif neutilizată an precedent		451	500	681	40	50
	2	<b>Alocații de la buget, din care:</b>		<b>4.246</b>	<b>2.244</b>	<b>11.809</b>	<b>32.646</b>	<b>37.725</b>
		a) - Buget de stat		1.638	0	11.023	30.713	35.494
		b) - Buget local		2.608	2.244	786	1.933	2.231
	3	<b>Credite bancare, din care:</b>		<b>0</b>	<b>0</b>	<b>0</b>	<b>0</b>	<b>0</b>
		a) - interne		0	0	0	0	0
		b) - externe		0	0	0	0	0
	4	<b>Alte surse, din care:</b>		<b>6.620</b>	<b>1.560</b>	<b>33.006</b>	<b>84.323</b>	<b>97.105</b>
		a) - Fonduri de Coeziune		0	0	0	0	0
		b) - Fond European Dezvoltare Regională		0	0	0	0	0
		c) - Fond Coeziune/Fond European Dezv.Regională		4.484	0	29.530	82.133	94.801
		d) - Impozit pe profit		35	59	77	107	148
		e) - Dividende cuvenite bugetelor locale		1.119	1.119	424	213	318
		f) - Redevență		4	4	4	4	4
		g) - Fond IID neutilizat an precedent		378	378	1.471	366	334
		h) - Linie credit		600	0	1.500	1.500	1.500
<b>II</b>		<b>CHELTUIELI PENTRU INVESTIȚII, din care</b>		<b>14.067</b>	<b>3.506</b>	<b>47.869</b>	<b>119.080</b>	<b>137.103</b>
	1	<b>Investiții în curs, din care:</b>		<b>1.058</b>	<b>233</b>	<b>0</b>	<b>0</b>	<b>0</b>
		a) pentru bunurile proprietatea privată a operatorului economic - din care:		<b>1.058</b>	<b>233</b>	<b>0</b>	<b>0</b>	<b>0</b>
		1. Canalizare menajeră în stațiunea Straja - Lupeni	31.12.2017	1.058	233	0	0	0
		b) pentru bunurile de natura domeniului public al statului sau al unității administrativ teritoriale - din care:		<b>0</b>	<b>0</b>	<b>0</b>	<b>0</b>	<b>0</b>
		c) pentru bunurile de natura domeniului privat al statului sau al unității administrativ teritoriale - din care:		<b>0</b>	<b>0</b>	<b>0</b>	<b>0</b>	<b>0</b>
		d) pentru bunurile luate în concesiune, închiriate sau în locație de gestiune exclusiv cele din domeniul public sau privat al unității administrativ teritoriale - din care:		<b>0</b>	<b>0</b>	<b>0</b>	<b>0</b>	<b>0</b>
	2	<b>Investiții noi, din care:</b>		<b>10.639</b>	<b>2.477</b>	<b>39.198</b>	<b>111.762</b>	<b>132.947</b>
		a) pentru bunurile proprietatea privată a operatorului economic - din care:		<b>790</b>	<b>159</b>	<b>599</b>	<b>91</b>	<b>104</b>
		1. Extindere rețele de alimentare cu apă / apă uzată	31.12.2018	437	159	599	91	104
		2. MHC rezervor 2x2000mc LUPENI	31.12.2017	353	0	0	0	0
		b) pentru bunurile de natura domeniului public al statului sau al unității administrativ teritoriale - din care:		<b>9.849</b>	<b>2.318</b>	<b>38.599</b>	<b>111.671</b>	<b>132.843</b>
		b.1) Colector menajer în Stațiun.turistică Straja - Lupeni din c	31.12.2017	<b>2.486</b>	<b>2.244</b>	<b>0</b>	<b>0</b>	<b>0</b>
		Obiect I - Tronson stație sosire telegondolă - stație plecare telegondolă(zona parcare)		999	954	0	0	0
		Obiect II - Tronson stație plecare telegondolă - colector str.Liliacului nr.11		1.487	1.290	0	0	0
		b.2) Modernizarea infrastructurii de apă și apă uzată în județul Hunedoara(Valea Jiului) 2014-2020 din care:		<b>6.227</b>	<b>0</b>	<b>36.938</b>	<b>111.458</b>	<b>132.525</b>
		Lot 1:VJ-CL-01 - Reabilitare captarea Izvoru, a stației de tratare a apei Zănoaga și aducțiunii Polatiște	31.10.2024	0	0	3.041	6.638	8.848
		Lot 2:VJ-CL-02 - Reabilitarea Stației de tratare a apei Taia	31.10.2024	0	0	2.298	6.684	6.684
		VJ-CL-03 - Reabilitarea aducțiunii Valea de Pești, pe tronsonul Vulcan-Petroșani	12.08.2024	0	0	0	5.614	11.229

Cap.	Nr. crt.	INDICATORI	Data finalizării investiției	2017		Valoare		
				Aprobat	Realizat / Preliminat	2018	2019	2020
0	1	2	3	4	5	6	7	8
		VJ-CL-04 - Reabilitarea rețelelor de apă și canaliz. Petrila	11.03.2024	0	0	0	13.976	13.976
		Lot 1: VJ-CL-05 - Reabilitarea rețelelor de apă și canalizare Petroșani - Sud	30.09.2023	0	0	5.430	10.861	10.861
		Lot 2: VJ-CL-06 - Reabilitarea rețelelor de apă și canalizare Petroșani - Nord	30.09.2023	0	0	6.415	12.829	12.829
		Lot 1: VJ-CL-08 - Reabilitarea rețelelor de apă și canalizare Lupeni Vest și a aducțiunii Braia	31.08.2023	0	0	6.636	13.271	13.271
		Lot 2: VJ-CL-09 - Reabilitarea rețelelor de apă și canalizare Lupeni Est	31.08.2023	0	0	3.452	6.905	6.905
		Lot 2: VJ-CL-10 - Reabilitarea rețelelor de apă și canalizare Vulcan	30.06.2024	0	0	0	9.528	12.703
		Lot 1: VJ-CL-07 - Reabilitarea rețelelor de apă și canalizare Aninoasa și a aducțiunii Morîșoara	30.06.2024	0	0	0	3.741	4.988
		Lot 1: VJ-CL-11 - Reabilitarea rețelelor de apă și canalizare Uricani	30.09.2023	2.761	0	4.990	9.979	9.979
		Lot 2: VJ-CL-12 - Extindere rețea apă Câmpu lui Neag	30.09.2023	1.177	0	2.126	4.253	4.253
		VJ-CL-13 - Sistem centralizat SCADA	01.08.2024	0	0	0	3.227	6.454
		VJ-CS-1 - Achiziție servicii de asistență tehnică (managementul proiectului, publicit. și superviz. lucr. de exec)	30.10.2024	1.664	0	1.948	1.782	1.744
		VJ-CS-2 - Achiziție servicii pentru auditul proiectului	30.09.2024	0	0	0	40	40
		Alte cheltuieli eligibile aferente Proiectului (Cote ISC-CSC, Avize / autorizații, Salarii UIP, Cheltuieli diverse și neprevăzute)	30.11.2023	625	0	602	1.463	7.761
		Asistență tehnică pentru pregătirea aplicației de finanțare și a doc. de atribuire pt. pr. regional de dezvolt. a infrastruct. de apă și apă uzată reg. V.J. în perioada 2014 - 2020	27.06.2019	0	0	0	667	0
		Asistență tehnică din partea proiectantului						
		<b>b.3) Lucrări de investiții finanțate de U.A.T.-uri din care:</b>	31.12.2018	<b>1.136</b>	<b>74</b>	<b>1.661</b>	<b>213</b>	<b>318</b>
		<b>1.U.A.T.-C.J.H.</b>		<b>586</b>	<b>0</b>	<b>807</b>	<b>0</b>	<b>0</b>
		Ob.1-Colector Dărănești Petroșani - Parc Industrial Petrila		586	0	545	0	0
		Ob. 2 - Parc Ind.Petrila - SPAU str.Mesteacănului, tr.C3-C30		0	0	262	0	0
		<b>2.A.S.V.J.- Ob.2 - Parc Ind.Petrila - SPAU str.Mesteacănului, tr.C1-C3(CT)</b>			0	60	0	0
		<b>3.U.A.T.- PETRILA</b>		<b>87</b>	<b>0</b>	<b>128</b>	<b>0</b>	<b>0</b>
		Ob.1 - Colector Dărănești Petroșani - Parc Ind.Petrila		87	0	88	0	0
		Ob.3 - Reț. de alim cu apă pot.Parc Ind.Petrila		0	0	40	0	0
		<b>4.U.A.T.- PETROȘANI</b>		<b>236</b>	<b>9</b>	<b>317</b>	<b>0</b>	<b>0</b>
		Ob.1 - Colector Dărănești Petroșani - Parc Ind.Petrila		236	9	212	0	0
		Reconfigurare rețea pluviale din mun.Petroșani		0	0	105	0	0
		<b>5.U.A.T.- ANINOASA - Extindere rețea apă / apă uzată</b>		<b>59</b>	<b>0</b>	<b>82</b>	<b>0</b>	<b>0</b>
		<b>6.U.A.T.Lupeni - Extindere rețea canalizare menajeră str. Pomilor - Municipiul Lupeni</b>		<b>83</b>	<b>0</b>	<b>215</b>	<b>0</b>	<b>0</b>
		<b>7.U.A.T.- VULCAN - Alimentare cu apă zona turistică pasul Vâlcă</b>		<b>58</b>	<b>38</b>	<b>42</b>	<b>0</b>	<b>0</b>
		<b>8.U.A.T.- URICANI - Modernizarea infrastructurii de apă și apă uzată în jud.Hunedoara (Valea Jiului) 2014 - 2020</b>		<b>27</b>	<b>27</b>	<b>10</b>	<b>213</b>	<b>318</b>
		c) pentru bunurile de natura domeniului privat al statului sau al unității administrativ teritoriale:		0	0	0	0	0
		d) pentru bunurile luate în concesiune, închiriate sau în locație de gestiune exclusiv cele din domeniul public sau privat al unității administrativ teritoriale		0	0	0	0	0
	3	<b>Investiții efectuate la imobilizările corporale existente (modernizări) din care:</b>		<b>454</b>	<b>102</b>	<b>946</b>	<b>947</b>	<b>947</b>
		a) pentru bunurile proprietate privată a operatorului economic - din care:		<b>237</b>	<b>71</b>	<b>599</b>	<b>30</b>	<b>20</b>
		1. Modernizare incintă SUT	30.12.2018	107	0	114	0	0
		2. Modernizare sediu SOCIETATE + Arhivă	30.12.2018	80	68	388	20	10
		3. Modernizare centre de încălzire și secții	30.12.2018	30	3	62	10	10
		4. Modernizare M.H.C.Brazi - Vulcan	30.12.2018	20	0	35	0	0
		b) pentru bunurile de natura domeniului public al statului sau al unității administrativ teritoriale din care:		<b>217</b>	<b>31</b>	<b>347</b>	<b>917</b>	<b>927</b>
		1. Lucrări de investiții pentru rețea de apă / apă uzată	30.12.2018	51	9	50	617	677

Cap.	Nr. crt.	INDICATORI	Data finalizării investiției	2017		Valoare		
				Aprobat	Realizat / Preliminat	2018	2019	2020
0	1	2	3	4	5	6	7	8
		2. Moderniz.st.de tratare,st.pompare apă,captări,rezervoare	30.12.2018	10	6	88	100	85
		3. Modernizare stații de epurare apă uzată și pompare	30.12.2018	101	0	184	100	80
		4. Modernizare clădire administrativă	30.12.2018	25	0	25	0	0
		5. Modernizare M.H.C.-uri	30.12.2018	30	16	0	100	85
		c) pentru bunurile de natura domeniului privat al statului sau al unității administrativ teritoriale - din care:		0	0	0	0	0
		d) pentru bunurile luate în concesiune, închiriate sau în locație de gestiune exclusiv cele din domeniul public sau privat al unității administrativ teritoriale - din care:		0	0	0	0	0
	4	Dotări (alte achiziții de imobilizări corporale) din care:		1.716	693	6.065	4.711	1.549
		VJ-CF-1: Achiziție echipam. și utilaje independente	30.06.2021	0	0	4.310	3.321	0
		Dotări (alte achiziții de imobilizări corporale)	30.12.2018	1.716	693	1.755	1.390	1.549
	5	Rambursări de rate afer.creditelor ptr.Investiții din care:		0	0	0	0	0
		a) - Interne		0	0	0	0	0
		b) - Externe		0	0	0	0	0
	6	Rambursare linie de credit		0	0	1.500	1.500	1.500
	7	Cheltuieli neeligibile	30.09.2024	200	0	160	160	160

Director General,  
Costel Avram



Șef Departament Dezvoltare,  
Monica Tarcea