

HOTĂRÂREA NR.175/2018
privind analiza și aprobarea execuției bugetelor aflate în autoritatea Consiliului
Județean Hunedoara întocmite pe secțiunea de funcționare și dezvoltare pe trimestrul
II 2018

CONSILIUL JUDEȚEAN HUNEDOARA;

Având în vedere proiectul de hotărâre nr.167/2018 inițiat de Președintele Consiliului Județean Hunedoara domnul Bobora Mircea Flaviu, raportul de specialitate nr.11025/2018 al Direcției programe, prognoze, buget, finanțe din cadrul aparatului de specialitate al consiliului județean, avizul Comisiei de studii, prognoze economico-sociale, buget, finanțe, agricultură, silvicultură, administrarea domeniului public și privat al județului cuprins în Raportul nr.11472/2018, precum și avizul Comisiei pentru administrație publică locală, juridică, apărarea ordinii publice, problemele minorităților, respectarea drepturilor omului și a libertăților cetățenești cuprins în Raportul nr.11475/2018;

Conform Ordinului comun al Ministrului Finanțelor Publice și Ministrului Sănătății nr.1194/858/2012 privind stabilirea modalității de transmitere și raportare a execuției bugetului de venituri și cheltuieli în vederea monitorizării cheltuielilor spitalelor publice;

În conformitate cu prevederile art.49 alin (12) din Legea nr.273/2006 privind finanțele publice locale, cu modificările și completările ulterioare;

În baza prevederilor art.91 alin.(3) lit.a și ale art.97 din Legea administrației publice locale nr.215/2001 republicată, cu modificările și completările ulterioare;

HOTĂRĂȘTE:

Art.1 – Se aprobă contul de execuție al bugetului propriu al județului Hunedoara pe trimestrul II 2018, întocmit pe cele două secțiuni, la venituri în sumă de 133.944.033,00 lei, iar la cheltuieli în sumă de 130.440.892,00 lei, cu un excedent de 3.503.141,00 lei, conform anexelor nr.1 – 2 la prezenta hotărâre.

Art.2 – Se aprobă contul de execuție al bugetului instituțiilor publice finanțate integral sau parțial din venituri proprii, întocmit pe cele două secțiuni, la 30 iunie 2018, la venituri în sumă de 106.356.835,00 lei și la cheltuieli în sumă de 94.006.161,00 lei, cu un excedent de 12.350.674,00 lei, conform anexelor nr.3 - 4 la prezenta hotărâre.

Art.3 – Se aprobă raportările lunare ale spitalelor de interes județean conform anexelor nr. 5 - 7 la prezenta hotărâre.

Art.4 - Anexele nr.1 – 7 fac parte integrantă din prezenta hotărâre.

Art.5 - (1) Prezenta va fi dusă la îndeplinire de Direcția Programe, Prognoze, Buget, Finanțe și se va comunica celor interesați prin grija Serviciului administrație publică locală, relații publice, ATOP din cadrul aparatului de specialitate al Consiliului Județean Hunedoara.

(2) Prezenta poate fi contestată în termenul și condițiile Legii nr.554/2004 a contenciosului administrativ, cu modificările și completările ulterioare.

PRESEDINTE,
Mircea Flaviu Bobora



CONTRASEMNEAZĂ:
SECRETAR AL JUDEȚULUI,
Mariana Daniela Bîrsoan

Deva, la 27 iulie 2018

Capi- tol	Sub- pa- ra- graf	Pa- ra- gra- ful	Ar- ti- col	Ali- ne- at	Denumire indicator	Prevederi anuale aprobate la finele perioadei de raportare	Prevederi bugetare trimestriale cumulate	Drepturi constatate			Incasari realizate	Stingeri pe alte cai decat incasari	Drepturi constatate de incasat
								Total, din care:	din anii precedenti	din anul curent			
A						1	2	3=4+5	4	5	6	7	8=3-6-7
1602					B								
					SAU PE DESFASURAREA DE ACTIVITATI								
02					Impozit pe mijloacele de transport	1.125.000	562.000	632.528	632.528	632.528	632.528		
02					Impozit pe mijloace de transport deținute persoane de juridice*)	1.125.000	562.000	433.696	433.696	433.696	433.696		
03					Taxe si tarife pentru eliberarea de licente si autorizatii de functionare								
50					Alte taxe pe utilizarea bunurilor, autorizarea utilizarii bunurilor sau pe desfasurare de activitati			26.961	26.961	26.961	26.961		
2900	02				C. VENITURI NEFISCALE	1.010.900	613.900	171.871	171.871	171.871	171.871		
3000					C1. VENITURI DIN PROPRIETATE	365.900	293.900	98.937	98.937	98.937	98.937		
3002					VENITURI DIN PROPRIETATE	365.900	293.900	62.991	62.991	62.991	62.991		
05					Venituri din concesiuni si inchirieri	144.000	72.000	62.991	62.991	62.991	62.991		
30					Alte venituri din concesiuni si inchirieri de catre institutiile publice	144.000	72.000	62.991	62.991	62.991	62.991		
08					Venituri din dividende	221.900	221.900						
03					Dividende de la societatile si companiile nationale si societatile cu capital majoritar de stat	221.900	221.900						
3300	02				C2. VANZARI DE BUNURI SI SERVICII	645.000	320.000	35.946	35.946	35.946	35.946		
3502					AMENZI, PENALITATI SI CONFISCARI	273.000	136.000	35.946	35.946	35.946	35.946		
01					Venituri din amenzi si alte sanctiuni aplicate potrivit dispozitiilor legale								
02					Venituri din amenzi si alte sanctiuni aplicate de catre alte institutii de specialitate			35.946	35.946	35.946	35.946		

Capi-Sub- capitol Pa- ra- gra- ful grafic	Ar- ti- sti- col	Ali-	Denumire indicator	Prevederi anuale aprobate la finele perioadei de raportare	Prevederi bugetare trimestriale cumulate	Drepturi constatate			Incasari realizate	Stingeri pe alte cai decat incasari	Drepturi constatate de incasat
						Total, din care:	din anii precedenti	din anul curent			
A				1	2	3=4+5	4	5	6	7	8=3-6-7
3502	50		Alte amenzi, penalitati si confiscari	275.000	136.000						
3702			TRANSFERURI VOLUNTARE, ALTELE DECAT SUBVENTIILE	370.000	184.000						
03			Varsaminte din sectiunea de functionare pentru finantarea sectiunii de dezvoltare a bugetului local(cu semnul minus)	-5.975.000	-3.112.500	-300.000		-300.000	-300.000		
04			Varsaminte din sectiunea de functionare	5.975.000	3.112.500	300.000		300.000	300.000		
50			Alte transferuri voluntare	370.000	184.000						
3900	02		II. VENITURI DIN CAPITAL								
3902			VENITURI DIN VALORIFICAREA UNOR BUNURI								
01			Venituri din valorificarea unor bunuri ale institutiilor publice								
07			Venituri din vanzarea unor bunuri aparținind domeniului privat al statului sau al unitatilor administrative- teritoriale								
4000	02		III OPERATIUNI FINANCIARE								
4002			INCASARI DIN RAMBURSAREA IMPRUMUTURILOR ACORDATE								
14			Sume din excedentul bugetului local utilizate pentru finantarea cheltuielilor sectiunii de dezvoltare								
4100	02		IV. SUBVENTII	116.813.000	67.892.000						
4200			SUBVENTII DE LA ALTE NIVELE ALE ADMINISTRATIEI PUBLICE	116.813.000	67.892.000						
4202			SUBVENTII DE LA BUGETUL DE STAT	116.813.000	67.892.000						

Capi- tol	Sub- capi- tol	Pa- ra- gra- ful	Pa- ra- gra- ful	Ar- ti- col	Ali- ne- at	Denumire indicator	Prevederi bugetare anuale aprobrate la finele perioadei de raportare		Prevederi bugetare trimestriale cumulate	Drepturi constatate			Incasari realizate	Stingeri pe alte cai decat incasari	Drepturi constatate de incasat
							1	2		Total, din care:	din anii precedenti	din anul curent			
A						B	1	2	3=4+5	4	5	6	7	8=3-6-7	
4202	21					Finantarea drepturilor acordate persoanelor cu handicap	102.926.000	61.860.000	48.224.262		48.224.262	48.224.262			
	35					Subventii din bugetul de stat pentru finantarea unitatilor de asistenta medico-sociale	981.000	506.000	375.000		375.000	375.000			
	65					Finantarea Programului National de Dezvoltare Locala	4.526.000	4.526.000	1.877.928		1.877.928	1.877.928			
	69					Subventii de la bugetul de stat catre bugetele locale necesare sustinerii derularii proiectelor finantate din fonduri externe nerambursabile (FEN) postaderare, aferente perioadei de programare 2014-2020	8.380.000	1.000.000	73.384		73.384	73.384			
4802						SUME PRIMITE DE LA UE/ALTI DONATORI IN CONTUL PLATILOR EFECTUATE SI AFERENTE CADRULUI FINANCIAR 2014-2020	500.000	500.000	479.817		479.817	479.817			
	01					Fondul European de Dezvoltare Regionala(FEDR)	500.000	500.000	479.817		479.817	479.817			
						Sume primite in contul platilor efectuate in anul curent	500.000	500.000							
						Sume primite in contul platilor efectuate in anii anteriori			479.817		479.817	479.817			

Capi- tot	Sub- capi- tot	Pa- ra- graf	Pa- ra- gra- ful	Ar- ti- col	Al- ne- at	Denumire indicator	Prevederi anuale aprobate la finele perioadei de raportare	Prevederi bugetare trimestriale cumulate	Drepturi constatate			Incasari realizate	Singeri pe alte cai decat incasari	Drepturi constatate de incasat	
									Total, din care:	din ani precedenti	din anul curent				
A							I	2	3=4+5	4	5	6	7	8=3-6-7	
1602						B									
						SAU PE DESFASURAREA DE ACTIVITATI									
	02					Impozit pe mijloace de transport	1.125.000	562.000	632.528		632.528	632.528			
		02				Impozit pe mijloace de transport detinute persoane de juridice*)	1.125.000	562.000	433.696		433.696	433.696			
			03			Taxe si tarife pentru eliberarea de licente si autorizatii de functionare	1.125.000	562.000	433.696		433.696	433.696			
				50		Alte taxe pe utilizarea bunurilor, autorizarea utilizarii bunurilor sau pe desfasurare de activitati			26.961		26.961	26.961			
2900	02					C. VENITURI NEFISCALE	-4.964.100	-2.498.600	171.871		171.871	171.871			
3000						C1. VENITURI DIN PROPRIETATE	365.900	293.900	62.991		62.991	62.991			
3002						VENITURI DIN PROPRIETATE	365.900	293.900	62.991		62.991	62.991			
			05			Venituri din concesiuni si inchirieri	144.000	72.000	62.991		62.991	62.991			
				30		Alte venituri din concesiuni si inchirieri de catre institutiile publice	144.000	72.000	62.991		62.991	62.991			
						Venituri din dividende	221.900	221.900							
						Dividende de la societatile si companiile nationale si societatile cu capital majoritar de stat	221.900	221.900							
3300	02					C2. VANZARI DE BUNURI SI SERVICII	-5.330.000	-2.792.500	-264.054		-264.054	-264.054			
3502						AMENZI, PENALITATI SI CONFISCARI	275.000	136.000	35.946		35.946	35.946			
						Venituri din amenzi si alte sanctiuni aplicate potrivit dispozitiilor legale									
				02		Venituri din amenzi si alte sanctiuni aplicate de catre alte institutii de specialitate			35.946		35.946	35.946			
									35.946		35.946	35.946			

Capi- tot	Sub- capi- tot	Pa- ra- graf	Pa- ra- titlu	Ar- ti- col	Ali- ne- at	Denumire indicator	Prevederi	Drepturi constatate			Incasari realizate	Stingeri pe alte cai decat incasari	Drepturi constatate de incasat	
							bugetare anuale aprobate la finele perioadei de raportare	Prevederi bugetare trimestriale cumulate	Total, din care:	din anii precedenti				din anul curent
A						B	1	2	3=4+5	4	5	6	7	8=3-6-7
4202	65					Dezvoltare Locala	4.526.000	4.526.000	1.877.928	4	1.877.928	1.877.928	7	
	69					Subventii de la bugetul de stat catre bugetele locale necesare sustinerii derularii proiectelor finantate din fonduri externe nerambursabile (FEN) postaderare, aferente perioadei de programare 2014-2020	8.380.000	1.000.000	73.384		73.384	73.384		
4802						SUME PRIMITE DE LA UE/ALTI DONATORI IN CONTUL PLATILOR EFECTUATE SI AFERENTE CADRULUI FINANCIAR 2014-2020								
	01					Fondul European de Dezvoltare Regionala(FEDR)	500.000	500.000	479.817		479.817	479.817		
	01					Sume primite in contul platilor efectuate in anul curent	500.000	500.000	479.817		479.817	479.817		
	02					Sume primite in contul platilor efectuate in anii anteriori	500.000	500.000	479.817		479.817	479.817		



PREȘEDINTE,
Mircea Flaviu Bobora

SECRETAR AL JUDEȚULUI,
Mariana Daniela Birsoan

Mariana Daniela Birsoan

U.A.T. JUDEȚUL HUNEDOARA

CONTUL DE EXECUTIE AL BUGETULUI LOCAL - CHELTUIELI
30.06.2018

Anexa nr. 2
la Hotărârea nr. 175/2018
a Consiliului Județean Hunedoara

Capi- tol	Sub- capi- tol	Pa- ra- gra- ful	Gr- pa / Titlu	Ar- ti- col	Ali- ne- at	Denumire indicator	Credite de angajament	Credite bugetare		Angajamente legale	Plati efectuate	Angajamente legale de platit	Chebtuieii efective	
								anuale aprobat la finele perioadei de raportare	trimestriale cumulate					
A							1	2	3	4	5	6	7=5-6	8
5002						TOTAL CHELTUIELI	284.734.760	284.834.760	174.943.950	189.354.064	148.964.322	130.440.892	18.523.430	
5100	02					Partea I-a SERVICII PUBLICE GENERALE	44.033.000	44.133.000	24.847.680	34.206.584	29.220.728	18.158.274	11.062.454	
5102						AUTORITATI PUBLICE SI ACTIUNI EXTERNE	31.232.000	31.232.000	17.673.680	27.142.039	22.998.411	11.935.957	11.062.454	
	01					Autoritati executive si legislative	31.232.000	31.232.000	17.673.680	27.142.039	22.998.411	11.935.957	11.062.454	
	03					Autoritati executive	31.232.000	31.232.000	17.673.680	27.142.039	22.998.411	11.935.957	11.062.454	
5402						ALTE SERVICII PUBLICE GENERALE	9.801.000	9.901.000	5.674.000	5.564.545	5.033.949	5.033.949		
	05					Fond de rezerva bugetara la dispozitia autoritatilor locale		100.000	100.000					
	10					Servicii publice comunitare de evidenta a persoanelor	2.025.000	2.025.000	1.043.000	1.033.545	1.033.545	1.033.545		
	50					Alte servicii publice generale	7.776.000	7.776.000	4.531.000	4.531.000	4.000.404	4.000.404		
5502						TRANZACTII PRIVIND DATORIA PUBLICA SI IMPRUMUTURI	3.000.000	3.000.000	1.500.000	1.500.000	1.188.368	1.188.368		
6000	02					Partea II-a APARARE, ORDINE PUBLICA SI SIGURANTA NATIONALA	205.000	205.000	113.800	113.800	69.534	69.534		
6002						APARARE	200.000	200.000	108.800	108.800	64.534	64.534		
	02					Aparare nationala	200.000	200.000	108.800	108.800	64.534	64.534		
6102						ORDINE PUBLICA SI SIGURANTA NATIONALA	5.000	5.000	5.000	5.000	5.000	5.000		
	50					Alte cheltuieli in domeniul ordinii publice si sigurantei nationale	5.000	5.000	5.000	5.000	5.000	5.000		
6500	02					Partea III-a CHELTUIELI SOCIAL-CULTURALE	193.428.960	193.428.960	124.260.370	129.311.580	107.242.381	99.781.405	7.460.976	
6502						INVATAMANT	9.021.000	9.021.000	5.378.700	5.366.969	4.921.503	4.921.503		
	03					Invatamant prescolar si primar	5.502.000	5.502.000	3.102.000	3.102.000	3.078.435	3.078.435		
	02					Invatamant primar	5.502.000	5.502.000	3.102.000	3.102.000	3.078.435	3.078.435		
	07					Invatamant nedefinit prin nivel	3.519.000	3.519.000	2.276.700	2.264.969	1.843.068	1.843.068		
	04					Invatamant special	3.519.000	3.519.000	2.276.700	2.264.969	1.843.068	1.843.068		
6602						SANATATE	11.738.000	11.738.000	10.332.000	10.332.000	6.484.590	6.484.590		
	06					Servicii medicale in unitati sanitare								

Capi- tol	Sub- capi- tol	Pa- ra- graf	Gr- pa / Titlu	Ali- ne- at	Denumire indicator	Credite de angajament	Credite bugetare		Angajamente bugetare	Angajamente legale	Plati efectuate	Angajamente legale de platit	Cheltuieli efective
							anuale aprobate la finele perioadei de raportare	trimestriale cumulate					
A					B	1	2	3	4	5	6	7=5-6	8
6802	05				Asistenta sociala in caz de boli si invaliditati	121.627.360	121.627.360	76.905.580	81.968.903	67.408.084	59.947.108	7.460.976	
	02				Asistenta sociala in caz de invaliditate	121.627.360	121.627.360	76.905.580	81.968.903	67.408.084	59.947.108	7.460.976	
	06				Asistenta sociala pentru familie si copii	12.708.600	12.708.600	10.366.390	10.366.390	9.360.332	9.360.332		
	12				Unitati de asistenta medico-sociale	2.271.000	2.271.000	1.135.500	1.135.500	1.135.500	1.135.500		
7000	02				Partea IV-a SERVICII SI DEZVOLTARE PUBLICA, LOCUINTE, MEDIU SI APE	3.528.900	3.528.900	1.889.400	1.889.400	985.300	985.300		
7402	05				PROTECTIA MEDIULUI	3.528.900	3.528.900	1.889.400	1.889.400	985.300	985.300		
	05				Salubritate si gestiunea deseurilor	2.540.000	2.540.000	1.285.000	1.285.000	748.297	748.297		
	02				Colectarea, tratarea si distrugerea deseurilor	2.540.000	2.540.000	1.285.000	1.285.000	748.297	748.297		
	02				Canalizarea si tratarea apelor reziduale	988.900	988.900	604.400	604.400	237.003	237.003		
8000	02				Partea V-a ACTIUNI ECONOMICE	43.538.900	43.538.900	23.832.700	23.832.700	11.446.379	11.446.379		
8002					ACTIUNI GENERALE ECONOMICE, SI DE MUNCA	1.270.000	1.270.000	635.000	635.000	635.000	635.000		
	01				Actiuni generale economice si comerciale	1.270.000	1.270.000	635.000	635.000	635.000	635.000		
	10				Programe de dezvoltare regionala si sociala	1.270.000	1.270.000	635.000	635.000	635.000	635.000		
8402					TRANSPORTURI	42.059.200	42.059.200	23.177.700	23.177.700	10.791.379	10.791.379		
	03				Transport rutier	42.059.200	42.059.200	23.177.700	23.177.700	10.791.379	10.791.379		
	01				Drumuri si poduri	40.933.200	40.933.200	22.051.700	22.051.700	10.586.899	10.586.899		
	02				Transport in comun	1.126.000	1.126.000	1.126.000	1.126.000	204.480	204.480		
8702					ALTE ACTIUNI ECONOMICE	209.700	209.700	20.000	20.000	20.000	20.000		
	50				Alte actiuni economice	209.700	209.700	20.000	20.000	20.000	20.000		

U.A.T. JUDEȚUL HUNEDOARA

DETALIEREA CHELTUIELILOR
- buget local -
30.06.2018

Capi- tol	Sub- capi- tol	Pa- ra- gra- ful	Gr- pa / Titlu	Ar- ti- col	Al- ne- at	Denumire indicator	Credite de angajament	Credite bugetare			Angajamente legale	Plati efectuate	Angajamente legale de platit	Cheltuieli efective
								anuale aprobrate la finele perioadei de raportare	trimestriale cumulate					
A						B	1	2	3	4	5	6	7=5-6	8
5002						TOTAL CHELTUIELI	284.734.760	284.834.760	174.943.950	189.354.064	148.964.322	130.440.892	18.523.430	
	01					CHELTUIELI CURENTE	255.283.900	255.383.900	153.127.970	167.616.870	142.631.310	124.107.880	18.523.430	
	10					TITLUL I CHELTUIELI DE PERSONAL	45.100.000	45.100.000	30.511.100	45.100.000	45.100.000	26.576.570	18.523.430	
	10	01				Cheltuieli salariale in bani	43.382.380	43.382.380	29.124.100	43.382.380	43.382.380	25.306.939	18.075.441	
	10	01	01			Salarii de baza	41.568.280	41.568.280	28.082.100	41.568.280	41.568.280	24.347.619	17.220.661	
	10	01	06			Alte sporuri	436.000	436.000	321.000	436.000	436.000	305.291	130.709	
	10	01	12			Indemnizatii plătite unor persoane din afara unitatii	681.500	681.500	369.600	681.500	681.500	351.995	329.505	
	10	01	13			Indemnizatii de delegare	11.600	11.600	11.400	11.600	11.600	7.052	4.548	
	10	01	30			Alte drepturi salariale in bani	685.000	685.000	340.000	685.000	685.000	294.982	390.018	
	10	03				Contributii	1.717.620	1.717.620	1.387.000	1.717.620	1.717.620	1.269.631	447.989	
	10	03	01			Contributii de asigurari sociale de stat	543.370	543.370	543.370	543.370	543.370	543.073	297	
	10	03	02			Contributii de asigurari de somaj	16.970	16.970	16.970	16.970	16.970	16.946	24	
	10	03	03			Contributii de asigurari sociale de sanatate	178.820	178.820	178.820	178.820	178.820	178.421	399	
	10	03	04			Contributii de asigurari pentru accidente de munca si boli profesionale	5.490	5.490	5.490	5.490	5.490	5.384	106	
	10	03	06			Contributii pentru concedii si indemnizatii	38.070	38.070	38.070	38.070	38.070	37.571	499	
	10	03	07			Contributia asiguratorie pentru munca	934.900	934.900	604.280	934.900	934.900	488.236	446.664	
	20					TITLUL II BUNURI SI SERVICII	23.719.620	23.719.620	14.047.390	14.047.390	11.432.259	11.432.259		
	20	01				Bunuri si servicii	8.238.620	8.238.620	5.278.300	5.278.300	4.388.096	4.388.096		
	20	01	01			Furnituri de birou	100.000	100.000	61.000	61.000	32.284	32.284		
	20	01	02			Materiale pentru curatenie	229.000	229.000	196.000	196.000	176.698	176.698		
	20	01	03			Incalzit, iluminat si forta motrica	1.353.000	1.353.000	1.161.500	1.161.500	1.041.305	1.041.305		
	20	01	04			Apa, canal si salubritate	166.900	166.900	130.900	130.900	120.487	120.487		
	20	01	05			Carburanti si lubrifianti	436.100	436.100	414.500	414.500	326.081	326.081		

Capi- tol	Sub- capi- tol	Pa- ra- gra- ful / Titlu	Ar- ti- col	Ali- ne- at	Denumire indicator	Credite de angajament	Credite bugetare			Angajamente legale	Plati efectuate	Angajamente legale de platit	Cheltuieli efective
							anuale aprobat la finele perioadei de raportare	anuale aprobat la finele perioadei de raportare	trimestriale cumulate				
A					B	1	2	3	4	5	6	7=5-6	8
					servicii de interes public local, in baza unor conventii sau contracte de asociere	154.000	154.000	154.000	154.000	145.045	145.045		
	20	24			Comisioane si alte costuri aferente imprumuturilor	300.000	300.000	300.000	200.000	129.687	129.687		
	20	24	02		Comisioane si alte costuri aferente imprumuturilor interne	300.000	300.000	300.000	200.000	129.687	129.687		
	20	30			Alte cheltuieli	835.200	835.200	556.700	556.700	284.774	284.774		
	20	30	01		Reclama si publicitate	160.000	160.000	80.000	80.000	49.724	49.724		
	20	30	02		Protocol si reprezentare	266.000	266.000	141.000	141.000	124.527	124.527		
	20	30	03		Prime de asigurare non-viata	35.000	35.000	20.000	20.000	13.710	13.710		
	20	30	30		Alte cheltuieli cu bururi si servicii	374.200	374.200	315.700	315.700	96.813	96.813		
	30				TITLUL III DOBANZI	3.000.000	3.000.000	1.500.000	1.500.000	1.188.368	1.188.368		
	30	01			Dobanzi aferente datoriei publice interne	3.000.000	3.000.000	1.500.000	1.500.000	1.188.368	1.188.368		
	30	01	01		Dobanzi aferente datoriei publice interne directe	3.000.000	3.000.000	1.500.000	1.500.000	1.188.368	1.188.368		
	50				TITLUL V FONDURI DE REZERVA		100.000	100.000					
	50	04			Fond de rezerva bugetara la dispozitia autoritatilor locale		100.000	100.000					
	51				TITLUL VI TRANSFERURI INTRE UNITATI ALE ADMINISTRATIEI PUBLICE	43.831.000	43.831.000	28.202.700	28.202.700	24.733.615	24.733.615		
	51	01			Transferuri curente	39.965.000	39.965.000	24.557.600	24.557.600	24.172.273	24.172.273		
	51	01	01		Transferuri catre institutii publice	29.839.000	29.839.000	16.678.600	16.678.600	16.678.600	16.678.600		
	51	01	39		Transferuri din bugetele locale pentru finantarea unitatilor de asistenta sociala si medico-sociale				1.641.500	1.510.500	1.510.500		
	51	01	46		Transferuri din bugetele locale pentru finantarea cheltuielilor curente din domeniul sanatatii	3.252.000	3.252.000						
						5.500.000	5.500.000	5.300.000	5.300.000	5.045.673	5.045.673		

Capi- tol	Sub- capi- tol	Pa- ra- graf	Gru- pa / Titlu	Ar- ti- col	Ali- ne- at	Denumire indicator	Credite de angajament	Credite bugetare			Angajamente legale	Plati efectuate	Angajamente legale de planif	Cheltuieli efective
								anuale aprobat la finele perioadei de raportare	trimestriale cumulate	3				
A						B	1	2	3	4	5	6	7=5-6	8
						Regionala (FEDR)	256.000	256.000	256.000	256.000	76.894	76.894		
	56	01	03			Cheltuieli neeligibile	256.000	256.000	256.000	256.000	76.894	76.894		
	57					TITLUL VIII ASISTENTA SOCIALA	109.342.000	109.342.000	65.266.000	65.266.000	51.283.920	51.283.920		
	57	02				Ajutoare sociale	109.342.000	109.342.000	65.266.000	65.266.000	51.283.920	51.283.920		
	57	02	01			Ajutoare sociale in numerar	101.567.000	101.567.000	60.425.000	60.425.000	47.712.314	47.712.314		
	57	02	02			Ajutoare sociale in natura	7.775.000	7.775.000	4.841.000	4.841.000	3.571.606	3.571.606		
	58					TITLUL X PROIECTE CU FINANTARE DIN FONDURI EXTERNE NERAMBURSABILE								
	58	01				CADRULUI FINANCIAR 2014-2020	9.100.000	9.100.000	1.720.000	1.720.000	2.500	2.500		
						Programe din Fondul European de Dezvoltare								
	58	01	01			Regionala (FEDR)	9.100.000	9.100.000	1.720.000	1.720.000	2.500	2.500		
	58	01	02			Finantarea nationala	1.620.000	1.620.000	290.000	290.000	2.500	2.500		
	58	01	02			Finantarea externa nerambursabila	7.480.000	7.480.000	1.430.000	1.430.000	2.500	2.500		
	59					TITLUL XI ALTE CHELTUIELI	12.756.200	12.756.200	6.632.200	6.632.200	5.645.981	5.645.981		
	59	11				Asociatii si fundatii	1.760.000	1.760.000	1.530.000	1.530.000	1.002.101	1.002.101		
	59	12				Sustinerea cultelor	1.900.000	1.900.000	700.000	700.000	454.000	454.000		
	59	15				Contributii la salarizarea personalului neclerical	7.774.000	7.774.000	3.880.000	3.880.000	3.865.952	3.865.952		
	59	17				Despagubiri civile	850.000	850.000	150.000	150.000	43.660	43.660		
	59	22				Actiuni cu caracter stiintific si social-cultural	60.000	60.000	60.000	60.000	53.000	53.000		
	59	40				Sume aferente persoanelor cu handicap neincadrate	412.200	412.200	312.200	312.200	227.268	227.268		
	70					CHELTUIELI DE CAPITAL	18.950.860	18.950.860	16.565.980	16.565.980	1.176.689	1.176.689		
	71					TITLUL XIII ACTIVE NEFINANCIARE	18.950.860	18.950.860	16.565.980	16.565.980	1.176.689	1.176.689		
	71	01				Active fixe	18.950.860	18.950.860	16.565.980	16.565.980	1.176.689	1.176.689		
	71	01	01			Constructii	12.234.120	12.234.120	11.336.040	11.336.040	580.633	580.633		
	71	01	02			Masini, echipamente si mijloace de								

Capi- tol	Sub- capi- tol	Pa- ra- graf	Gru- pa / Titlu	Ar- ti- col	Ali- ne- at	Denumire indicator	Credite de angajament	Credite bugetare		Angajamente bugetare	Angajamente legale	Plati efectuate	Angajamente legale de platit	Cheltuieli efective	
								anuale aprobrate la finele perioadei de raportare	trimestriale cumulate						
A			B												
							1	2	3	4	5	6	7=5-6	8	
						transport	1.483.850	1.483.850	1.483.850	1.483.850	231.694	231.694			
	71	01	03			Mobilier, aparatura birou si alte active corporale	68.790	68.790	65.190	65.190	50.713	50.713			
	71	01	30			Alte active fixe (inclusiv reparatii capitale)	5.164.100	5.164.100	3.680.900	3.680.900	313.649	313.649			
	79					OPERATIUNI FINANCIARE	10.500.000	10.500.000	5.250.000	5.250.000	5.235.109	5.235.109			
	81					TITLUL XVII RAMBURSARI DE CREDITE	10.500.000	10.500.000	5.250.000	5.250.000	5.235.109	5.235.109			
	81	02				Rambursari de credite interne	9.500.000	9.500.000	4.750.000	4.750.000	4.735.109	4.735.109			
	81	02	05			Rambursari de credite aferente datoniei publice interne locale	9.500.000	9.500.000	4.750.000	4.750.000	4.735.109	4.735.109			
	81	04				Rambursarea imprumuturilor contractate pentru finantarea proiectelor cu finantare UE	1.000.000	1.000.000	500.000	500.000	500.000	500.000			
	84					PLATI EFECTUATE IN ANII PRECEDENTI SI RECUPERATE IN ANUL CURENT					-78.786	-78.786			
	85					Titlul XIX PLATI EFECTUATE IN ANII PRECEDENTI SI RECUPERATE IN ANUL CURENT					-78.786	-78.786			
	85	01				Plati efectuate in anii precedenti si recuperate in anul curent					-78.786	-78.786			
	85	01	01			Plati efectuate in anii precedenti si recuperate in anul curent (SF)					-78.785	-78.785			
	85	01	02			Plati efectuate in anii precedenti si recuperate in anul curent (SD)					-1	-1			
5100	02					Partea I-a SERVICII PUBLICE GENERALE	44.033.000	44.133.000	24.847.680	34.206.584	29.220.738	18.158.274	11.062.454		
5102						AUTORITATI PUBLICE SI ACTIUNI EXTERNE	31.232.000	31.232.000	17.673.680	27.142.039	22.998.411	11.935.957	11.062.454		
	01					CHELTUIELI CURENTE	28.042.000	28.042.000	14.483.680	23.957.680	22.870.860	11.808.406	11.062.454		
	10					TITLUL I CHELTUIELI DE PERSONAL	19.500.000	19.500.000	10.026.000	19.500.000	19.500.000	8.437.546	11.062.454		

Capi- tol	Sub- capi- tol	Pa- ra- graf	Gru- pa / Titlu	Ar- ti- col	Ali- ne- at	Denumire indicator	Credite de angajament	Credite bugetare			Angajamente legale	Plati efectuate	Angajamente legale de platit	Cheltuieli efective
								anuale aprobat la finele perioadei de raportare	trimestriale cumulate					
A						B	1	2	3	4	5	6	7=5-6	8
						caracter functional	200.000	200.000	100.000	100.000	73.878	73.878		
	20	01	30			Alte bunuri si servicii pentru intretinere si functionare	4.413.820	4.413.820	2.235.000	2.235.000	1.997.810	1.997.810		
	20	02				Reparatii curente	150.000	150.000	80.000	80.000	49.320	49.320		
	20	05				Bunuri de natura obiectelor de inventar	65.000	65.000	65.000	65.000	49.320	49.320		
	20	05	30			Alte obiecte de inventar	65.000	65.000	65.000	65.000	49.320	49.320		
	20	06				Deplasari, detasari, transferari	450.000	450.000	250.000	250.000	104.613	104.613		
	20	06	01			Deplasari interne, detasari, transferari	200.000	200.000	100.000	100.000	62.125	62.125		
	20	06	02			Deplasari in strainatate	250.000	250.000	150.000	150.000	42.488	42.488		
	20	11				Carti, publicatii si materiale documentare	10.000	10.000	10.000	10.000	1.087	1.087		
	20	13				Pregatire profesionala	5.000	5.000	5.000	5.000				
	20	19				Contributii ale administratiei publice locale la realizarea unor lucrari si servicii de interes public local, in baza unor conventii sau contracte de asociere	84.000	84.000	84.000	84.000	75.724	75.724		
	20	24				Comisioane si alte costuri aferente imprumuturilor	300.000	300.000	200.000	200.000	129.687	129.687		
	20	24	02			Comisioane si alte costuri aferente imprumuturilor interne	300.000	300.000	200.000	200.000	129.687	129.687		
	20	30				Alte cheltuieli	591.000	591.000	321.000	321.000	214.020	214.020		
	20	30	01			Reclama si publicitate	160.000	160.000	80.000	80.000	49.724	49.724		
	20	30	02			Protocol si reprezentare	266.000	266.000	141.000	141.000	124.527	124.527		
	20	30	03			Prime de asigurare non-viata	35.000	35.000	20.000	20.000	13.710	13.710		
	20	30	30			Alte cheltuieli cu bunuri si servicii	130.000	130.000	80.000	80.000	26.059	26.059		
	55	01				TITLUL VII ALTE TRANSFERURI	98.180	98.180	98.180	98.180	59.680	59.680		
	55	01				A. Transferuri interne	78.180	78.180	78.180	78.180	39.680	39.680		
	55	01	18			Alte transferuri curente interne	78.180	78.180	39.680	39.680	39.680	39.680		

Capi- tol	Sub- capi- tol	Pa- ra- gra- ful	Gru- pa / Titlu	Ar- ti- col	Ali- ne- ar	Denumire indicator	Credite de angajament	Credite bugetare		Angajamente bugetare	Angajamente legale	Plati efectuate	Angajamente legale de platit	Cheltuieli efective
								anuale aprobrate la finele perioadei de raportare	trimestriale cumulate					
A						B	I	2	3	4	5	6	7=5-6	8
						caracter functional	31.000	31.000	16.000	16.000	9.464	9.464	7=5-6	8
	20	01	30			Alte bunuri si servicii pentru intretinere si functionare	47.000	47.000	24.500	24.500	6.366	6.366		
	20	05	30			Bunuri de natura obiectelor de inventar	9.900	9.900	8.000	8.000	2.030	2.030		
	20	05	30			Alte obiecte de inventar	9.900	9.900	8.000	8.000	2.030	2.030		
	20	30				Alte cheltuieli	9.500	9.500	5.000	5.000	2.233	2.233		
	20	30				Alte cheltuieli cu bunuri si servicii	9.500	9.500	5.000	5.000	2.233	2.233		
6102						ORDINE PUBLICA SI SIGURANTA NATIONALA	5.000	5.000	5.000	5.000	5.000	5.000		
	01					CHELTUIELI CURENTE	5.000	5.000	5.000	5.000	5.000	5.000		
	55					TITLUL VII ALTE TRANSFERURI	5.000	5.000	5.000	5.000	5.000	5.000		
	55	01				A. Transferuri interne	5.000	5.000	5.000	5.000	5.000	5.000		
	55	01	18			Alte transferuri curente interne	5.000	5.000	5.000	5.000	5.000	5.000		
6500	02					Partea III-a CHELTUIELI SOCIAL-CULTURALE	193.428.960	193.428.960	124.260.370	129.311.580	107.242.381	99.781.405	7.460.976	
6502						INVATAMANT	9.021.000	9.021.000	5.378.700	5.366.969	4.921.503	4.921.503		
	01					CHELTUIELI CURENTE	8.991.000	8.991.000	5.348.700	5.348.700	4.903.736	4.903.736		
	20					TITLUL II BUNURI SI SERVICII	1.258.800	1.258.800	1.063.000	1.063.000	845.756	845.756		
	20	01				Bunuri si servicii	737.200	737.200	587.500	587.500	494.193	494.193		
	20	01	01			Furnituri de birou	29.000	29.000	21.000	21.000	9.500	9.500		
	20	01	02			Materiale pentru curatenie	23.000	23.000	18.000	18.000	13.348	13.348		
	20	01	03			Incalzit, iluminat si forta motrica	143.000	143.000	120.000	120.000	116.848	116.848		
	20	01	04			Apa, canal si salubritate	13.000	13.000	8.000	8.000	7.372	7.372		
	20	01	05			Carburanti si lubrifianti	135.000	135.000	120.000	120.000	110.370	110.370		
	20	01	06			Piese de schimb	59.000	59.000	44.000	44.000	37.227	37.227		
	20	01	07			Transport	152.000	152.000	111.000	111.000	89.779	89.779		
	20	01	08			Posta, telecomunicatii, radio, tv, internet	49.200	49.200	34.200	34.200	22.045	22.045		
	20	01	09			Materiale si prestari de servicii cu caracter functional	29.000	29.000	25.000	25.000	19.799	19.799		

Capi- tol	Sub- capi- tol	Pa- ra- graf	Gr- pa / Titlu	Ar- ti- col	Al- ne- at	Denumire indicator	Credite de angajament	Credite bugetare			Angajamente legale	Plati efectuate	Angajamente legale de platit	Cheltuieli efective
								anuale aprobrate la finele perioadei de raportare	trimestriale cumulate					
A							1	2	3	4	5	6	7=5-6	8
B														
ADMINISTRATIEI PUBLICE							9.753.000	9.753.000	9.078.000	9.078.000	5.635.413	5.635.413	7=5-6	8
	51	01				Transferuri curente	6.481.000	6.481.000	5.806.000	5.806.000	5.420.673			
	51	01	39			Transferuri din bugetele locale pentru finantarea unitatilor de asistenta sociala si medico-sociale	981.000	981.000	506.000	506.000	375.000			
	51	01	46			Transferuri din bugetele locale pentru finantarea cheltuielilor curente din domeniul sanataii	5.500.000	5.500.000	5.300.000	5.300.000	5.045.673			
	51	02				Transferuri de capital	3.272.000	3.272.000	3.272.000	3.272.000	214.740			
	51	02	28			Transferuri din bugetele locale pentru finantarea cheltuielilor de capital din domeniul sanataii	3.272.000	3.272.000	3.272.000	3.272.000	214.740			
	55					TITLUL VII ALTE TRANSFERURI	1.462.000	1.462.000	731.000	731.000	731.000			
	55	01				A. Transferuri interne	1.462.000	1.462.000	731.000	731.000	731.000			
	55	01	18			Alte transferuri curente interne	1.392.000	1.392.000	696.000	696.000	696.000			
	55	01	42			Transferuri din bugetul local catre asociatiile de dezvoltare intercomuni- tate	70.000	70.000	35.000	35.000	35.000			
	70					CHELTUIELI DE CAPITAL	523.000	523.000	523.000	523.000	118.177			
	71					TITLUL XIII ACTIVE NEFINANCIARE	523.000	523.000	523.000	523.000	118.177			
	71	01				Active fixe	523.000	523.000	523.000	523.000	118.177			
	71	01	01			Constructii	358.000	358.000	358.000	358.000	118.177			
	71	01	30			Alte active fixe (inclusiv reparatii capitale)	165.000	165.000	165.000	165.000	118.177			
6702						CULTURA, RECREERE SI RELIGIE	36.063.000	36.063.000	20.142.200	20.141.818	17.932.372			
	01					CHELTUIELI CURENTE	34.533.000	34.533.000	18.812.200	18.812.200	17.930.043			
	20					TITLUL II BUNURI SI SERVICII	20.000	20.000	20.000	20.000	19.321			
	20	19				Contributii ale administratiei publice								

Capi- tol	Sub- capi- tol	Pa- ra- graf	Gru- pa / Titlu	Ar- fi- col	Ali- ne- at	Denumire indicator	Credite de angajament	Credite bugetare		Angajamente bugetare	Angajamente legale	Plati efectuate	Angajamente legale de platit	Cheltuieli efective	
								anuale aprobate la finele perioadei de raportare	trimestriale cumulate						
A			B												
			PRECEDENTI SI RECUPERATE IN ANUL CURENT												
	85	01				Plati efectuate in anii precedenti si recuperate in anul curent				-382	-382	-382			
	85	01	01			Plati efectuate in anii precedenti si recuperate in anul curent (SF)			-382	-382	-382				
6802						ASIGURARI SI ASISTENTA SOCIALA	136.606.960	136.606.960	93.470.793	77.903.916	70.442.940	7.460.976	7.460.976		
						CHELTUIELI CURENTE	134.438.000	134.438.000	92.187.090	77.791.457	70.330.481	7.460.976	7.460.976		
	10					TITLUL I CHELTUIELI DE PERSONAL	25.600.000	25.600.000	25.600.000	25.600.000	18.139.024	7.460.976	7.460.976		
	10	01				Cheltuieli salariale in bani	24.548.380	24.548.380	24.548.380	24.548.380	17.260.246	7.288.134	7.288.134		
	10	01	01			Salarii de baza	24.044.280	24.044.280	24.044.280	24.044.280	16.927.685	7.116.595	7.116.595		
	10	01	06			Alte sporuri	436.000	436.000	436.000	436.000	305.291	130.709	130.709		
	10	01	12			Indemnizatii platite unor persoane din afara unitatii	66.500	66.500	66.500	66.500	27.083	39.417	39.417		
	10	01	13			Indemnizatii de delegare	1.600	1.600	1.600	1.600	187	1.413	1.413		
	10	03				Contributii	1.051.620	1.051.620	1.051.620	1.051.620	878.778	172.842	172.842		
	10	03	01			Contributii de asigurari sociale de stat	384.370	384.370	384.370	384.370	384.369	1	1		
	10	03	02			Contributii de asigurari de somaj	11.970	11.970	11.970	11.970	11.959	11	11		
	10	03	03			Contributii de asigurari sociale de sanatate	125.820	125.820	125.820	125.820	125.812	8	8		
	10	03	04			Contributii de asigurari pentru accidente de munca si boli profesionale	3.890	3.890	3.890	3.890	3.881	9	9		
	10	03	06			Contributii pentru concedii si indemnizatii	20.570	20.570	20.570	20.570	20.565	5	5		
	10	03	07			Contributia asiguratorie pentru munca	505.000	505.000	505.000	505.000	332.192	172.808	172.808		
	20					TITLUL II BUNURI SI SERVICII	2.711.000	2.711.000	2.661.590	2.079.051	2.079.051				
	20	01				Bunuri si servicii	1.392.000	1.392.000	1.392.000	1.392.000	1.247.401				


Capi- tol	Sub- capi- tol	Pa- ra- graf	Gru- pa / Titlu	Ar- ti- col	Al- ne- at	Denumire indicator	Credite de angajament	Credite bugetare		Angajamente bugetare	Angajamente legale	Plati efectuate	Angajamente legale de platit	Cheltuieli efective
								anuale aprobrate la finele perioadei de raportare	trimestriale cumulate					
A						B	I	2	3	4	5	6	7=5-6	8
			20	01	01	Furnituri de birou	10.000	10.000	10.000	10.000	5.681	5.681		
			20	01	02	Materiale pentru curatenie	150.000	150.000	150.000	150.000	138.008	138.008		
			20	01	03	Incalzit, iluminat si forta motrica	667.000	667.000	667.000	667.000	664.740	664.740		
			20	01	04	Apa, canal si salubritate	91.000	91.000	91.000	91.000	89.474	89.474		
			20	01	05	Carburanti si lubrifianti	84.000	84.000	84.000	84.000	83.580	83.580		
			20	01	08	Posta, telecomunicatii, radio, tv, internet	75.000	75.000	75.000	75.000	29.917	29.917		
			20	01	30	Alte bunuri si servicii pentru intretinere si functionare	315.000	315.000	315.000	315.000	236.001	236.001		
			20	02		Reparatii curente	71.700	71.700	50.590	50.590				
			20	03		Hrana	750.000	750.000	750.000	750.000	683.975	683.975		
			20	03	01	Hrana pentru oameni	750.000	750.000	750.000	750.000	683.975	683.975		
			20	04		Medicamente si materiale sanitare	34.000	34.000	34.000	34.000	22.967	22.967		
			20	04	01	Medicamente	25.000	25.000	25.000	25.000	22.187	22.187		
			20	04	02	Materiale sanitare	9.000	9.000	9.000	9.000	780	780		
			20	05		Bunuri de natura obiectelor de inventar	168.300	168.300	140.000	140.000	24.827	24.827		
			20	05	01	Uniforme si echipament	10.000	10.000	10.000	10.000	4.018	4.018		
			20	05	03	Lenjerie si accesorii de pat	30.000	30.000	30.000	30.000				
			20	05	30	Alte obiecte de inventar	128.300	128.300	100.000	100.000	20.809	20.809		
			20	06		Deplasari, detasari, transferari	30.000	30.000	30.000	30.000	28.248	28.248		
			20	06	01	Deplasari interne, detasari, transferari	30.000	30.000	30.000	30.000	28.248	28.248		
			20	13		Pregatire profesionala	10.000	10.000	10.000	10.000	1.230	1.230		
			20	14		Protectia muncii	65.000	65.000	65.000	65.000	28.975	28.975		
			20	30		Alte cheltuieli	190.000	190.000	190.000	190.000	41.428	41.428		
			20	30	30	Alte cheltuieli cu bunuri si servicii	190.000	190.000	190.000	190.000	41.428	41.428		
			51			TITLUL VI TRANSFERURI INTRE UNITATI ALE ADMINISTRATIEI PUBLICE	2.271.000	2.271.000	1.135.500	1.135.500	1.135.500	1.135.500		
			51	01		Transferuri curente	2.271.000	2.271.000	1.135.500	1.135.500	1.135.500	1.135.500		

Capi- tol	Sub- capi- tol	Pa- ra- graf	Gru- pa / Titlu	Ar- ti- col	Ali- ne- at	Denumire indicator	Credite de angajament	Credite bugetare		Angajamente bugetare	Angajamente legale	Plati efectuate	Angajamente legale de platit	Cheltuieli efective
								anuale aprobate la finele perioadei de raportare	trimestriale cumulate					
A						B	1	2	3	4	5	6	7=5-6	8
			51	01	39	Transferenți din bugetele locale pentru finanțarea unităților de asistență socială și medico-socială	2.271.000	2.271.000	1.135.500	1.135.500	1.135.500	1.135.500	1.135.500	
			57			TITLUL VIII ASISTENȚA SOCIALĂ	103.036.000	103.036.000	61.970.000	61.970.000	48.187.762	48.187.762	48.187.762	
			57	02		Ajutoare sociale	103.036.000	103.036.000	61.970.000	61.970.000	48.187.762	48.187.762	48.187.762	
			57	02	01	Ajutoare sociale în numerar	100.692.000	100.692.000	60.160.000	60.160.000	47.623.781	47.623.781	47.623.781	
			57	02	02	Ajutoare sociale în natură	2.344.000	2.344.000	1.810.000	1.810.000	563.981	563.981	563.981	
			59			TITLUL XI ALTE CHELTUIELI	820.000	820.000	820.000	820.000	789.144	789.144	789.144	
			59	11		Asociații și fundații	660.000	660.000	660.000	660.000	642.523	642.523	642.523	
			59	40		Sume aferente persoanelor cu handicap neincadrate	160.000	160.000	160.000	160.000	146.621	146.621	146.621	
			70			CHELTUIELI DE CAPITAL	2.168.960	2.168.960	1.335.280	1.335.280	164.036	164.036	164.036	
			71			TITLUL XIII ACTIVE NEFINANCIARE	2.168.960	2.168.960	1.335.280	1.335.280	164.036	164.036	164.036	
			71	01		Active fixe	2.168.960	2.168.960	1.335.280	1.335.280	164.036	164.036	164.036	
			71	01	01	Constructii	1.814.620	1.814.620	998.040	998.040				
			71	01	02	Masini, echipamente și mijloace de transport	286.350	286.350	286.350	286.350	148.851	148.851	148.851	
			71	01	03	Mobilier, aparatură birotică și alte active corporale	18.790	18.790	15.190	15.190	15.185	15.185	15.185	
			71	01	30	Alte active fixe (inclusiv reparatii capitale)	49.200	49.200	35.700	35.700				
			84			PLATI EFECTUATE IN ANII PRECEDENTI SI RECUPERATE IN ANUL CURENT					-51.577	-51.577	-51.577	
			85			Titlul XIX PLATI EFECTUATE IN ANII PRECEDENTI SI RECUPERATE IN ANUL CURENT					-51.577	-51.577	-51.577	
			85	01		Plati efectuate in anii precedenti si recuperate in anul curent					-51.577	-51.577	-51.577	

Capi- tol	Sub- capi- tol	Pa- ra- graf	Gr- pa / Titlu col	Ar- ti- col	Al- ne- at	Denumire indicator	Credite de angajament	Credite bugetare		Angajamente legale	Plati efectuate	Angajamente legale de platit	Cheltuieli efective	
								anuale aprobat la finele perioadei de raportare	trimestriale cumulate					
A						B	1	2	3	4	5	6	7=5-6	8
	85	01	01			Plati efectuate in anii precedenti si recuperate in anul curent (SF)				-51.576	-51.576			
	85	01	02			Plati efectuate in anii precedenti si recuperate in anul curent (SD)			-1	-1				
7000	02					Partea IV-a SERVICII SI DEZVOLTARE PUBLICA, LOCUINTE, MEDIU SI APE	3.528.900	3.528.900	1.889.400	1.889.400	985.300	985.300		
7402						PROTECTIA MEDIULUI	3.528.900	3.528.900	1.889.400	1.889.400	985.300	985.300		
	01					CHELTUIELI CURENTE	1.708.900	1.708.900	969.400	969.400	474.490	474.490		
	20					TITLUL II BUNURI SI SERVICII	250.000	250.000	130.000	130.000	2.487	2.487		
	20	01				Bunuri si servicii	250.000	250.000	130.000	130.000	2.487	2.487		
	20	01	30			Alte bunuri si servicii pentru: intretinere si functionare	250.000	250.000	130.000	130.000	2.487	2.487		
	55					TITLUL VII ALTE TRANSFERURI	1.458.900	1.458.900	839.400	839.400	472.003	472.003		
	55	01				A. Transferuri interne	1.458.900	1.458.900	839.400	839.400	472.003	472.003		
	55	01	13			Programe de dezvoltare	302.000	302.000	150.000	150.000	4.503	4.503		
	55	01	42			Transferuri din bugetul local catre asociatiile de dezvoltare intercomuni-tate								
	55	01	65			Sume reprezentand contributia unitatilor administrativ-teritoriale la Fondul IID	935.000	935.000	467.500	467.500	467.500	467.500		
	70					CHELTUIELI DE CAPITAL	221.900	221.900	221.900	221.900	10.810	10.810		
	71					TITLUL XIII ACTIVE NEFINANCIARE	820.000	820.000	420.000	420.000	10.810	10.810		
	71	01				Active fixe	820.000	820.000	420.000	420.000	10.810	10.810		
	71	01	30			Alte active fixe (inclusiv reparatii capitale)	820.000	820.000	420.000	420.000	10.810	10.810		
	79					OPERATIUNI FINANCIARE	1.000.000	1.000.000	500.000	500.000	500.000	500.000		
	81					TITLUL XVII RAMBURSARI DE CREDITE	1.000.000	1.000.000	500.000	500.000	500.000	500.000		

Capi- tol	Sub- capi- tol	Pa- ra- graf	Gru- pa / Titlu	Ar- ti- col	Al- ne- at	Denumire indicator	Credite de angajament	Credite bugetare			Angajamente legale	Plati efectuate	Angajamente legale de platit	Cheltuieli efective
								anuale aprobat la finele perioadei de raportare	2	3				
A							1	2	3	4	5	6	7=5-6	8
						B								
	81	04				Rambursarea imprumuturilor contractate pentru finantarea proiectelor cu finantare UE	1.000.000	1.000.000	500.000	500.000	500.000	500.000		
8000	02					Partea V-a ACTIUNI ECONOMICE	43.538.900	43.538.900	23.832.700	23.832.700	11.446.379	11.446.379		
8002						ACTIUNI GENERALE ECONOMICE, SI DE MUNCA	1.270.000	1.270.000	635.000	635.000	635.000	635.000		
	01					CHELTUIELI CURENTE	1.270.000	1.270.000	635.000	635.000	635.000	635.000		
	55					TITLUL VII ALTE TRANSFERURI	1.270.000	1.270.000	635.000	635.000	635.000	635.000		
	55	01				A. Transferuri interne	1.270.000	1.270.000	635.000	635.000	635.000	635.000		
	55	01	42			Transferuri din bugetul local catre asociatiile de dezvoltare intercomuni- tate	1.270.000	1.270.000	635.000	635.000	635.000	635.000		
8402						TRANSPORTURI	42.059.200	42.059.200	23.177.700	23.177.700	10.791.379	10.791.379		
	01					CHELTUIELI CURENTE	22.040.000	22.040.000	8.690.000	8.690.000	5.338.005	5.338.005		
	20					TITLUL II BUNURI SI SERVICII	11.946.000	11.946.000	5.976.000	5.976.000	5.262.915	5.262.915		
	20	02				Reparatii curente	11.945.000	11.945.000	5.975.000	5.975.000	5.261.915	5.261.915		
	20	30				Alte cheltuieli	1.000	1.000	1.000	1.000	1.000	1.000		
	20	30	30			Alte cheltuieli cu bunuri si servicii	1.000	1.000	1.000	1.000	1.000	1.000		
	55					TITLUL VII ALTE TRANSFERURI	994.000	994.000	994.000	994.000	72.590	72.590		
	55	01				A. Transferuri interne	994.000	994.000	994.000	994.000	72.590	72.590		
	55	01	13			Programe de dezvoltare	994.000	994.000	994.000	994.000	72.590	72.590		
	58					TITLUL X PROIECTE CU FINANTARE DIN FONDURI EXTERNE NERAMBURSABILE	9.100.000	9.100.000	1.720.000	1.720.000	2.500	2.500		
	58	01				CADRULUI FINANCIAR 2014-2020 Programe din Fondul European de Dezvoltare Regionala (FEDR)	9.100.000	9.100.000	1.720.000	1.720.000	2.500	2.500		
	58	01	01			Finantarea nationala	1.620.000	1.620.000	290.000	290.000				
	58	01	02			Finantarea externa nerambursabila	7.480.000	7.480.000	1.430.000	1.430.000	2.500	2.500		

Capi- tol	Sub- capi- tol	Pa- ra- graf	Gr- pa / Titlu col	Ali- ne- at	Denumire indicator	Credite de angajament	Credite bugetare		Angajamente bugetare	Angajamente legale	Plati efectuate	Angajamente legale de platit	Cheltuieli efective
							anuale aprobat la finele perioadei de raportare	trimestriale cumulate					
A					B	1	2	3	4	5	6	7=5-6	8
			70		CHELTUIELI DE CAPITAL	10.519.200	10.519.200	9.737.700	9.737.700	718.265	718.265	718.265	
			71		TITLUL XIII ACTIVE NEFINANCIARE	10.519.200	10.519.200	9.737.700	9.737.700	718.265	718.265	718.265	
			71	01	Active fixe	10.519.200	10.519.200	9.737.700	9.737.700	718.265	718.265	718.265	
			71	01	Constructii	7.591.500	7.591.500	7.510.000	7.510.000	557.659	557.659	557.659	
			71	01	Alte active fixe (inclusiv reparatii capitale)	2.927.700	2.927.700	2.227.700	2.227.700	160.606	160.606	160.606	
			79		OPERATIUNI FINANCIARE	9.500.000	9.500.000	4.750.000	4.750.000	4.735.109	4.735.109	4.735.109	
			81		TITLUL XVII RAMBURSARI DE CREDITE	9.500.000	9.500.000	4.750.000	4.750.000	4.735.109	4.735.109	4.735.109	
			81	02	Rambursari de credite interne	9.500.000	9.500.000	4.750.000	4.750.000	4.735.109	4.735.109	4.735.109	
			81	02	Rambursari de credite aferente datoniei publice interne locale	9.500.000	9.500.000	4.750.000	4.750.000	4.735.109	4.735.109	4.735.109	
8702					ALTE ACTIUNI ECONOMICE	209.700	209.700	20.000	20.000	20.000	20.000	20.000	
			01		CHELTUIELI CURENTE	40.000	40.000	20.000	20.000	20.000	20.000	20.000	
			55		TITLUL VII ALTE TRANSFERURI	40.000	40.000	20.000	20.000	20.000	20.000	20.000	
			55	01	A. Transferuri interne	40.000	40.000	20.000	20.000	20.000	20.000	20.000	
			55	01	Alte transferuri curente interne	40.000	40.000	20.000	20.000	20.000	20.000	20.000	
			70		CHELTUIELI DE CAPITAL	169.700	169.700	169.700	169.700	20.000	20.000	20.000	
			71		TITLUL XIII ACTIVE NEFINANCIARE	169.700	169.700	169.700	169.700	20.000	20.000	20.000	
			71	01	Active fixe	169.700	169.700	169.700	169.700	20.000	20.000	20.000	
			71	01	Alte active fixe (inclusiv reparatii capitale)	169.700	169.700	169.700	169.700	20.000	20.000	20.000	

SECRETAR AL JUDETULUI,
Mariana Daniela BirsoanPRESEDINTE,
Mircea Flaviu Bobora

CONTUL DE EXECUTIE AL BUGETULUI LOCAL - CHELTUIELI
SECTIUNEA DE FUNCTIONARE
30.06.2018

Capi- tol	Sub- capi- tol	Pa- ra- graf	Gru- pa / Tirtu col	Ali- ne- at	Denumire indicator	Credite de angajament	Credite bugetare			Angajamente legale	Plati efectuate	Angajamente legale de platit	Cheltuieli efective
							anuale aprobate la finele perioadei de raportare	trimestriale cumulate	4				
A					B	1	2	3	4	5	6	7=5-6	8
5002					TOTAL CHELTUIELI	245.179.900	245.279.900	148.389.370	162.799.485	144.282.305	125.758.875	18.523.430	
	01				CHELTUIELI CURENTE	235.679.900	235.779.900	143.639.370	158.128.270	139.625.981	121.102.451	18.523.430	
	10				TITLUL I CHELTUIELI DE PERSONAL	45.100.000	45.100.000	30.511.100	45.100.000	45.100.000	26.576.570	18.523.430	
	10	01			Cheutuieli salariale in bani	43.382.380	43.382.380	29.124.100	43.382.380	43.382.380	25.306.939	18.075.441	
	10	01	01		Salarii de baza	41.568.280	41.568.280	28.082.100	41.568.280	41.568.280	24.347.619	17.220.661	
	10	01	06		Alte sporuri	436.000	436.000	321.000	436.000	436.000	305.291	130.709	
	10	01	12		Indemnizatii platite unor persoane din afara unitatii	681.500	681.500	369.600	681.500	681.500	351.995	329.505	
	10	01	13		Indemnizatii de delegare	11.600	11.600	11.400	11.600	11.600	7.052	4.548	
	10	01	30		Alte drepturi salariale in bani	685.000	685.000	346.000	685.000	685.000	294.582	390.018	
	10	03			Contributii	1.717.620	1.717.620	1.387.000	1.717.620	1.717.620	1.269.631	447.989	
	10	03	01		Contributii de asigurari sociale de stat	543.370	543.370	543.370	543.370	543.370	543.073	297	
	10	03	02		Contributii de asigurari de somaj	16.970	16.970	16.970	16.970	16.970	16.946	24	
	10	03	03		Contributii de asigurari sociale de sanatate	178.820	178.820	178.820	178.820	178.820	178.421	399	
	10	03	04		Contributii de asigurari pentru accidente de munca si boli profesionale	5.490	5.490	5.490	5.490	5.490	5.384	106	
	10	03	06		Contributii pentru concedii si indemnizatii	38.070	38.070	38.070	38.070	38.070	37.371	499	
	10	03	07		Contributia asiguratorie pentru munca	934.900	934.900	604.280	934.900	934.900	488.236	446.664	
	20				TITLUL II BUNURI SI SERVICII	23.719.620	23.719.620	14.047.390	14.047.390	11.432.259	11.432.259		
	20	01			Bunuri si servicii	8.238.620	8.238.620	5.278.300	5.278.300	4.388.096	4.388.096		
	20	01	01		Furnituri de birou	100.000	100.000	61.000	61.000	32.284	32.284		
	20	01	02		Materiale pentru curatenie	229.000	229.000	196.000	196.000	176.698	176.698		
	20	01	03		Incalzit, iluminat si forta motrica	1.353.000	1.353.000	1.161.500	1.161.500	1.041.305	1.041.305		
	20	01	04		Apa, canal si salubritate	166.900	166.900	130.900	130.900	120.487	120.487		
	20	01	05		Carburanti si lubrifianti	436.100	436.100	414.500	414.500	326.081	326.081		

Capi- toi	Sub- capi- toi	Pa- ra- graf	Gru- pa / Titlu	Ar- ti- col	Ali- ne- at	Denumire indicator	Credite de angajament	Credite bugetare		Angajamente legale	Plati efectuate	Angajamente legale de platit	Cheltuieli efective	
								anuale aprobat la finele perioadei de raportare	trimestriale cumulate					
A						B	1	2	3	4	5	6	7=5-6	8
						servicii de interes public local, in baza unor conventii sau contracte de asociere	154.000	154.000	154.000	154.000	145.045	145.045		
	20	24				Comisioane si alte costuri aferente imprumuturilor	300.000	300.000	200.000	200.000	129.687	129.687		
	20	24	02			Comisioane si alte costuri aferente imprumuturilor interne	300.000	300.000	200.000	200.000	129.687	129.687		
	20	30				Alte cheltuieli	835.200	835.200	556.700	556.700	284.774	284.774		
	20	30	01			Reclama si publicitate	160.000	160.000	80.000	80.000	49.724	49.724		
	20	30	02			Protocol si reprezentare	265.000	266.000	141.000	141.000	124.527	124.527		
	20	30	03			Prime de asigurare non-viata	35.000	35.000	20.000	20.000	13.710	13.710		
	20	30	30			Alte cheltuieli cu bunuri si servicii	374.200	374.200	315.700	315.700	96.813	96.813		
	30					TITLUL III DOBANZI	3.000.000	3.000.000	1.500.000	1.500.000	1.188.368	1.188.368		
	30	01				Dobanzi aferente datoriei publice interne	3.000.000	3.000.000	1.500.000	1.500.000	1.188.368	1.188.368		
	30	01	01			Dobanzi aferente datoriei publice interne directe	3.000.000	3.000.000	1.500.000	1.500.000	1.188.368	1.188.368		
	50					TITLUL V FONDURI DE REZERVA		100.000	100.000					
	50	04				Fond de rezerva bugetara la dispozitia autoritatilor locale		100.000	100.000					
	51					TITLUL VI TRANSFERURI INTRE UNITATI ALE ADMINISTRATIEI PUBLICE								
	51	01				Transferuri curente	39.965.000	39.965.000	24.557.600	24.557.600	24.172.273	24.172.273		
	51	01	01			Transferuri catre institutii publice	39.965.000	39.965.000	24.557.600	24.557.600	24.172.273	24.172.273		
	51	01	39			Transferuri din bugetele locale pentru finantarea unitatilor de asistenta sociala si medico-sociale	29.839.000	29.839.000	16.678.600	16.678.600	16.678.600	16.678.600		
	51	01	46			Transferuri din bugetele locale pentru finantarea cheltuielilor curente din domeniul sanatatii	3.252.000	3.252.000	1.641.500	1.641.500	1.510.500	1.510.500		
							5.500.000	5.500.000	5.300.000	5.300.000	5.045.673	5.045.673		

Capi- tol	Sub- capi- tol	Pa- ra- graf	Gru- pa / Titlu	Ar- ti- col	Ali- ne- at	Denumire indicator	Credite de angajament	Credite bugetare		Angajamente bugetare	Angajamente legale	Plati efectuate	Angajamente legale de platit	Cheltuieli efective
								anuale aprobate la finele perioadei de raportare	trimestriale cumulate					
A						B	1	2	3	4	5	6	7=5-6	8
	51	01	60			Transferuri din bugetul judetului pentru clasele de invatamant special organizate in cadrul unitatilor de invatamant in masa	1.374.000	1.374.000	937.500	937.500	937.500	937.500		
	55	01				TITLUL VII ALTE TRANSFERURI	1.797.080	1.797.080	1.025.080	1.025.080	803.180	803.180		
	55	01				A. Transferuri interne	1.777.080	1.777.080	1.005.080	1.005.080	783.180	783.180		
	55	01	18			Alte transferuri curente interne	1.555.180	1.555.180	783.180	783.180	783.180	783.180		
	55	01	65			Sume reprezentand contributia unitatilor administrativ-teritoriale la Fondul HD	221.900	221.900	221.900	221.900				
	55	02				B. Transferuri curente in strainatate (catre organizatii internationale)	20.000	20.000	20.000	20.000	20.000	20.000		
	55	02	01			Contributii si cotizatii la organisme internationale	20.000	20.000	20.000	20.000	20.000	20.000		
	57					TITLUL VIII ASISTENTA SOCIALA	109.342.000	109.342.000	65.266.000	65.266.000	51.283.920	51.283.920		
	57	02				Ajutoare sociale	109.342.000	109.342.000	65.266.000	65.266.000	51.283.920	51.283.920		
	57	02	01			Ajutoare sociale in numerar	101.567.000	101.567.000	60.425.000	60.425.000	47.712.314	47.712.314		
	57	02	02			Ajutoare sociale in natura	7.775.000	7.775.000	4.841.000	4.841.000	3.571.606	3.571.606		
	59					TITLUL XI ALTE CHELTUIELI	12.756.200	12.756.200	6.632.200	6.632.200	5.645.981	5.645.981		
	59	11				Asociatii si fundatii	1.760.000	1.760.000	1.530.000	1.530.000	1.002.101	1.002.101		
	59	12				Sustinerea cultelor	1.900.000	1.900.000	700.000	700.000	454.000	454.000		
	59	15				Contributii la salarizarea personalului neclerical	7.774.000	7.774.000	3.880.000	3.880.000	3.865.952	3.865.952		
	59	17				Despagubiri civile	850.000	850.000	150.000	150.000	43.660	43.660		
	59	22				Actiuni cu caracter stiintific si social-cultural	60.000	60.000	60.000	60.000	53.000	53.000		
	59	40				Sume aferente persoanelor cu handicap neincadrate	412.200	412.200	312.200	312.200	227.268	227.268		

Capi- tol	Sub- capi- tol	Pa- ra- gra- ful	Gr- pa / fi- col	Ali- ne- at	Denumire indicator	Credite de angajament	Credite bugetare			Angajamente legale	Plati efectuate	Angajamente legale de platit	Cheltuieli efective
							anuale aprobat la finele perioadei de raportare	trimestriale cumulate					
A					B	I	2	3	4	5	6	7=5-6	8
	79				OPERATIUNI FINANCIARE	9.500.000	9.500.000	4.750.000	4.750.000	4.755.109	4.735.109		
	81				TITLUL XVII RAMBURSARI DE CREDITE	9.500.000	9.500.000	4.750.000	4.750.000	4.735.109	4.735.109		
	81	02			Rambursari de credite interne	9.500.000	9.500.000	4.750.000	4.750.000	4.735.109	4.735.109		
	81	02	05		Rambursari de credite afrente datoniei publice interne locale								
	84				PLATI EFECTUATE IN ANII PRECEDENTII SI RECUPERATE IN ANUL CURENT	9.500.000	9.500.000	4.750.000	4.750.000	4.735.109	4.735.109		
	85				Titlul XIX PLATI EFECTUATE IN ANII PRECEDENTI SI RECUPERATE IN ANUL CURENT			-78.785	-78.785	-78.785	-78.785		
	85	01			Plati efectuate in anii precedenti si recuperate in anul curent			-78.785	-78.785	-78.785	-78.785		
	85	01	01		Plati efectuate in anii precedenti si recuperate in anul curent (SF)			-78.785	-78.785	-78.785	-78.785		
5100	02				Partea I-a SERVICII PUBLICE GENERALE	37.822.000	37.922.000	19.884.680	29.243.584	27.845.132	16.782.678	11.062.454	
5102					AUTORITATI PUBLICE SI ACTIUNI EXTERNE	28.042.000	28.042.000	14.483.680	23.952.039	22.865.219	11.802.765	11.062.454	
	01				CHELTUIELI CURENTE	28.042.000	28.042.000	14.483.680	23.957.680	22.870.860	11.808.406	11.062.454	
	10	01			TITLUL I CHELTUIELI DE PERSONAL	19.500.000	19.500.000	10.026.000	19.500.000	19.500.000	8.437.546	11.062.454	
	10	01			Chehtuili salariale in bani	18.834.000	18.834.000	9.575.000	18.834.000	18.834.000	8.046.693	10.787.307	
	10	01	01		Salarii de baza	17.524.000	17.524.000	8.900.000	17.524.000	17.524.000	7.419.934	10.104.066	
	10	01	12		Indemnizatii platile unor persoane din afara unitatii	615.000	615.000	325.000	615.000	615.000	324.912	290.088	
	10	01	13		Indemnizatii de delegare	10.000	10.000	10.000	10.000	10.000	6.865	3.135	
	10	01	30		Alte drepturi salariale in bani	685.000	685.000	340.000	685.000	685.000	294.982	390.018	
	10	03			Contributii	666.000	666.000	451.000	666.000	666.000	390.853	275.147	
	10	03	01		Contributii de asigurari sociale de stat	159.000	159.000	159.000	159.000	159.000	158.704	296	
	10	03	02		Contributii de asigurari de somaj	5.000	5.000	5.000	5.000	5.000	4.987	13	

Capi- toi	Sub- capi- toI	Pa- ra- graf	Gru- pa / Titlu	Ar- ti- col	Ali- ne- at	Denumire indicator	Credite de angajament	Credite bugetare		Angajamente legale	Plati efectuate	Angajamente legale de platit	Cheltuisi efective
								anuale aprobat la finele perioadei de raportare	trimestriale cumulate				
A			B			I	2	3	4	5	6	7=5-6	8
						documentare	10.000	10.000	10.000	10.000	1.087	1.087	
	20	13				Pregatire profesionala	5.000	5.000	5.000	5.000			
	20	19				Contributii ale administratiei publice locale la realizarea unor lucrari si servicii de interes public local, in baza unor conventii sau contracte de asociere	84.000	84.000	84.000	84.000	75.724	75.724	
	20	24				Comisioane si alte costuri aferente imprumuturilor	300.000	300.000	200.000	200.000	129.687	129.687	
	20	24	02			Comisioane si alte costuri aferente imprumuturilor interne	300.000	300.000	200.000	200.000	129.687	129.687	
	20	30				Alte cheltuieli	591.000	591.000	321.000	321.000	214.020	214.020	
	20	30	01			Reclama si publicitate	160.000	160.000	80.000	80.000	49.724	49.724	
	20	30	02			Protocol si reprezentare	266.000	266.000	141.000	141.000	124.527	124.527	
	20	30	03			Prime de asigurare non-viata	35.000	35.000	20.000	20.000	13.710	13.710	
	20	30	30			Alte cheltuieli cu bunuri si servicii	130.000	130.000	80.000	80.000	26.059	26.059	
	55					TITLUL VII ALTE TRANSFERURI	98.180	98.180	59.680	59.680	59.680	59.680	
	55	01				A. Transferuri interne	78.180	78.180	39.680	39.680	39.680	39.680	
	55	01	18			Alte transferuri curente interne	78.180	78.180	39.680	39.680	39.680	39.680	
	55	02				B. Transferuri curente in strainatate (catre organizatii internationale)	20.000	20.000	20.000	20.000	20.000	20.000	
	55	02	01			Contributii si cotizatii la organisme internationale	20.000	20.000	20.000	20.000	20.000	20.000	
	59					TITLUL XI ALTE CHELTUIELI	1.110.000	1.110.000	310.000	310.000	152.985	152.985	
	59	17				Despagubiri civile	850.000	850.000	150.000	150.000	43.660	43.660	
	59	22				Actiuni cu caracter stiintific si social-cultural	60.000	60.000	60.000	60.000	53.000	53.000	
	59	40				Sume aferente persoanelor cu handicap neincadrate	200.000	200.000	100.000	100.000	56.325	56.325	

Capi- tol	Sub- pa- ra- graf	Gr- pa / Titlu	Ar- ti- col	Ali- ne- at	Denumire indicator	Credite de angajament	Credite bugetare			Angajamente legale	Plati efectuate	Angajamente legale de platit	Cheltuieli efective
							anuale aprobrate la finele perioadei de raportare	2	3				
A					B	1	2	3	4	5	6	7=5-6	8
5502	85	01	01		Plati efectuate in anii precedenti si recuperate in anul curent (SF)								
					TRANZACTII PRIVIND DATORIA PUBLICA SI IMPRUMUTURI	3.000.000	3.000.000	1.500.000	1.500.000	1.188.368	1.188.368	1.188.368	
					CHELTUIELI CURENTE	3.000.000	3.000.000	1.500.000	1.500.000	1.188.368	1.188.368	1.188.368	
					TITLUL III DOBANZI	3.000.000	3.000.000	1.500.000	1.500.000	1.188.368	1.188.368	1.188.368	
					Dobanzi aferente datoriei publice interne	3.000.000	3.000.000	1.500.000	1.500.000	1.188.368	1.188.368	1.188.368	
					Dobanzi aferente datoriei publice interne directe	3.000.000	3.000.000	1.500.000	1.500.000	1.188.368	1.188.368	1.188.368	
6000	02				Partea II-a APARARE, ORDINE PUBLICA SI SIGURANTA NATIONALA	205.000	205.000	113.800	113.800	69.534	69.534	69.534	
6002					APARARE	200.000	200.000	108.800	108.800	64.534	64.534	64.534	
					CHELTUIELI CURENTE	200.000	200.000	108.800	108.800	64.534	64.534	64.534	
					TITLUL II BUNURI SI SERVICII	200.000	200.000	108.800	108.800	64.534	64.534	64.534	
					Bunuri si servicii	180.600	180.600	95.800	95.800	60.271	60.271	60.271	
					Furnituri de birou	11.000	11.000	5.000	5.000	4.391	4.391	4.391	
					Materiale pentru curatenie	6.000	6.000	3.000	3.000	1.298	1.298	1.298	
					Incalzit, iluminat si forta motrica	43.000	43.000	24.500	24.500	21.958	21.958	21.958	
					Apa canal si salubritate	7.900	7.900	3.900	3.900	1.984	1.984	1.984	
					Carburanti si lubrifianti	17.100	17.100	10.500	10.500	10.132	10.132	10.132	
					Piese de schimb	10.500	10.500	5.000	5.000	1.751	1.751	1.751	
					Posta, telecomunicatii, radio, tv, internet	7.100	7.100	3.400	3.400	2.927	2.927	2.927	
					Materiale si prestari de servicii cu caracter functional	31.000	31.000	16.000	16.000	9.464	9.464	9.464	
					Alte bunuri si servicii pentru intretinere si functionare	47.000	47.000	24.500	24.500	6.366	6.366	6.366	
					Bunuri de natura obiectelor de inventar	9.900	9.900	8.000	8.000	2.030	2.030	2.030	

Capi- tol	Sub- capi- tol	Pa- ra- graf	Gru- pa / Titlu	Ar- ti- col	Al- ne- at	Denumire indicator	Credite de angajament		Credite bugetare		Angajamente legale	Plati efectuate	Angajamente legale de platit	Cheltuieli efective
							1	2	3	4				
			A			B								
			20	05	30	Alte obiecte de inventar	9.900	9.900	8.000	8.000	2.030	2.030		
			20	30		Alte cheltuieli	9.500	9.500	5.000	5.000	2.233	2.233		
			20	30	30	Alte cheltuieli cu bunuri si servicii	9.500	9.500	5.000	5.000	2.233	2.233		
6102						ORDINE PUBLICA SI SIGURANTA NATIONALA	5.000	5.000	5.000	5.000	5.000	5.000		
			01			CHELTUIELI CURENTE	5.000	5.000	5.000	5.000	5.000	5.000		
			55			TITLUL VII ALTE TRANSFERURI	5.000	5.000	5.000	5.000	5.000	5.000		
			55	01		A. Transferuri interne	5.000	5.000	5.000	5.000	5.000	5.000		
			55	01	18	Alte transferuri curente interne	5.000	5.000	5.000	5.000	5.000	5.000		
6500	02					Partea III-a CHELTUIELI SOCIAL-CULTURALE	185.195.000	185.195.000	117.292.990	122.344.201	106.347.128	98.886.152	7.460.976	
6502						INVATAMANT	8.991.000	8.991.000	5.348.700	5.336.969	4.892.005	4.892.005		
			01			CHELTUIELI CURENTE	8.991.000	8.991.000	5.348.700	5.348.700	4.903.736	4.903.736		
			20			TITLUL II BUNURI SI SERVICII	1.258.800	1.258.800	1.063.000	1.063.000	845.756	845.756		
			20	01		Bunuri si servicii	737.200	737.200	587.500	587.500	494.193	494.193		
			20	01	01	Furnituri de birou	29.000	29.000	21.000	21.000	9.500	9.500		
			20	01	02	Materiale pentru curatenie	23.000	23.000	18.000	18.000	13.348	13.348		
			20	01	03	Incalzit, iluminat si forta motrica	143.000	143.000	120.000	120.000	116.848	116.848		
			20	01	04	Apa, canal si salubritate	13.000	13.000	8.000	8.000	7.372	7.372		
			20	01	05	Carburanti si lubrifianti	135.000	135.000	120.000	120.000	110.370	110.370		
			20	01	06	Piese de schimb	59.000	59.000	44.000	44.000	37.227	37.227		
			20	01	07	Transport	152.000	152.000	111.000	111.000	89.779	89.779		
			20	01	08	Posta, telecomunicatii, radio, tv, internet	49.200	49.200	34.200	34.200	22.045	22.045		
			20	01	09	Materiale si prestari de servicii cu caracter functional	29.000	29.000	25.000	25.000	19.799	19.799		
			20	01	30	Alte bunuri si servicii pentru intretinere si functionare	105.000	105.000	86.300	86.300	67.905	67.905		
			20	03		Hrana	330.800	330.800	310.800	310.800	240.952	240.952		
			20	03	01	Hrana pentru oameni	330.800	330.800	310.800	310.800	240.952	240.952		

Capi- tol	Sub- capi- tol	Pa- ra- graf	Gru- pa / Titlu	Ar- ti- col	Ali- ne- at	Denumire indicator	Credite de angajament	Credite bugetare		Angajamente bugetare	Angajamente legale	Plati efectuate	Angajamente legale de platit	Cheltuieli efective
								anuale aprobate la finele perioadei de raportare	trimestriale cumulate					
A						B	1	2	3	4	5	6	7=5-6	8
	20	04				Medicamente si materiale sanitare	5.000	5.000	5.000	5.000				
	20	04	01			Medicamente	600	600	600	600				
	20	04	02			Materiale sanitare	4.000	4.000	4.000	4.000				
	20	04	04			Dezinfectanti	400	400	400	400				
	20	05				Bunuri de natura obiectelor de inventar	26.300	26.300	22.300	22.300	8.586			
	20	05	03			Lenjerie si accesorii de pat	2.000	2.000	2.000	2.000	307			
	20	05	30			Alte obiecte de inventar	24.300	24.300	20.300	20.300	8.279			
	20	06				Deplasari, detasari, transferari	21.800	21.800	12.800	12.800	9.320			
	20	06	01			Deplasari interne, detasari, transferari	21.800	21.800	12.800	12.800	9.320			
	20	11				Carti, publicatii si materiale documentare	5.000	5.000	5.000	5.000	332			
	20	13				Pregatire profesionala	23.000	23.000	17.500	17.500	8.322			
	20	14				Protectia muncii	16.000	16.000	12.400	12.400	7.957			
	20	19				Contributii ale administratiei publice locale la realizarea unor lucrari si servicii de interes public local, in baza unor conventii sau contracte de asociere								
	20	30				Alte cheltuieli	50.000	50.000	50.000	50.000	50.000			
	20	30	30			Alte cheltuieli cu bunuri si servicii	43.700	43.700	39.700	39.700	26.093			
	51					TITLUL VI TRANSFERURI INTRE UNITATI ALE ADMINISTRATIEI PUBLICE								
	51	01				Transferuri curente	1.374.000	1.374.000	937.500	937.500	937.500			
	51	01	60			Transferuri din bugetul judetului pentru clasele de invatamant special organizate in cadrul unitatilor de invatamant in masa	1.374.000	1.374.000	937.500	937.500	937.500			
	57					TITLUL VIII ASISTENTA SOCIALA	6.306.000	6.306.000	3.296.000	3.296.000	3.096.158			
	57	02				Ajutoare sociale	6.306.000	6.306.000	3.296.000	3.296.000	3.096.158			

Capi- tol	Sub- capi- tol	Pa- ra- graf	Gru- pa / Titlu	Ar- ti- col	Ali- ne- at	Denumire indicator	Credite de angajament	Credite bugetare			Angajamente legale	Plati efectuate	Angajamente legale de platit	Cheltuieli efective
								anuale aprobrate la finele perioadei de raportare	trimestriale cumulate					
A						B	1	2	3	4	5	6	7=5-6	8
			57	02	01	Ajutoare sociale in numerar	875.000	875.000	265.000	265.000	88.533	88.533		
			57	02	02	Ajutoare sociale in natura	5.431.000	5.431.000	3.031.000	3.031.000	3.007.625	3.007.625		
			59			TITLUL XI ALTE CHELTUIELI	52.200	52.200	52.200	52.200	24.322	24.322		
			59	40		Sume aferente persoanelor cu handicap neincadrate	52.200	52.200	52.200	52.200	24.322	24.322		
			84			PLATI EFECTUATE IN ANII PRECEDENTI SI RECUPERATE IN ANUL CURENT					-11.731	-11.731		
			85			Titlul XIX PLATI EFECTUATE IN ANII PRECEDENTI SI RECUPERATE IN ANUL CURENT					-11.731	-11.731		
			85	01		Plati efectuate in anii precedenti si recuperate in anul curent					-11.731	-11.731		
			85	01	01	Plati efectuate in anii precedenti si recuperate in anul curent (SF)					-11.731	-11.731		
6602						SANATATE	7.873.000	7.873.000	6.502.000	6.502.000	6.116.673	6.116.673		
			01			CHELTUIELI CURENTE	7.873.000	7.873.000	6.502.000	6.502.000	6.116.673	6.116.673		
			51			TITLUL VI TRANSFERURI INTRE UNITATI ALE ADMINISTRATIEI PUBLICE	6.481.000	6.481.000	5.806.000	5.806.000	5.420.673	5.420.673		
			51	01		Transferuri curente	6.481.000	6.481.000	5.806.000	5.806.000	5.420.673	5.420.673		
			51	01	39	Transferuri din bugetele locale pentru finantarea unitatilor de asistenta sociala si medico-sociale	981.000	981.000	506.000	506.000	375.000	375.000		
			51	01	46	Transferuri din bugetele locale pentru finantarea cheltuielilor curente din domeniul sanatatii								
			55			TITLUL VII ALTE TRANSFERURI	5.500.000	5.500.000	5.300.000	5.300.000	5.045.673	5.045.673		
			55	01		A. Transferuri interne	1.392.000	1.392.000	696.000	696.000	696.000	696.000		
			55	01	18	Alte transferuri curente interne	1.392.000	1.392.000	696.000	696.000	696.000	696.000		

Capi- tol	Sub- cap- tol	Pa- ra- graf	Gru- pa / Titlu	Ar- ti- col	Ali- ne- at	Denumire indicator	Credite de angajament	Credite bugetare		Angajamente bugetare	Angajamente legale	Plati efectuate	Angajamente legale de platit	Cheltuieli efective
								anuale aprobrate la finele perioadei de raportare	trimestriale cumulate					
A						B	1	2	3	4	5	6	7=5-6	8
6702						CULTURA, RECREERE SI RELIGIE	33.893.000	33.893.000	18.370.100	18.369.718	17.598.569	17.598.569		
	01					CHELTUIELI CURENTE	33.893.000	33.893.000	18.370.100	18.370.100	17.598.951	17.598.951		
	20					TITLUL II BUNURI SI SERVICII	20.000	20.000	20.000	20.000	19.321	19.321		
	20	19				Contributii ale administratiei publice locale la realizarea unor lucrari si servicii de interes public local, in baza unor conventii sau contracte de asociere	20.000	20.000	20.000	20.000	19.321	19.321		
	51					TITLUL VI TRANSFERURI INTRE UNITATI ALE ADMINISTRATIEI PUBLICE	23.074.000	23.074.000	12.887.600	12.887.600	12.887.600	12.887.600		
	51	01				Transferuri curente	23.074.000	23.074.000	12.887.600	12.887.600	12.887.600	12.887.600		
	51	01	01			Transferuri catre institutiile publice	23.074.000	23.074.000	12.887.600	12.887.600	12.887.600	12.887.600		
	55					TITLUL VII ALTE TRANSFERURI	25.000	25.000	12.500	12.500	12.500	12.500		
	55	01				A. Transferuri interne	25.000	25.000	12.500	12.500	12.500	12.500		
	55	01	18			Alte transferuri curente interne	25.000	25.000	12.500	12.500	12.500	12.500		
	59					TITLUL XI ALTE CHELTUIELI	10.774.000	10.774.000	5.450.000	5.450.000	4.679.530	4.679.530		
	59	11				Asociatii si fundatii	1.100.000	1.100.000	870.000	870.000	359.578	359.578		
	59	12				Sustinerea cultelor	1.900.000	1.900.000	700.000	700.000	454.000	454.000		
	59	15				Contributii la salarizarea personalului neclerical	7.774.000	7.774.000	3.880.000	3.880.000	3.865.952	3.865.952		
	84					PLATI EFECTUATE IN ANII PRECEDENTI SI RECUPERATE IN ANUL CURENT			-382	-382	-382	-382		
	85					Titlul XIX PLATI EFECTUATE IN ANII PRECEDENTI SI RECUPERATE IN ANUL CURENT			-382	-382	-382	-382		
	85	01				Plati efectuate in anii precedenti si recuperate in anul curent			-382	-382	-382	-382		
	85	01	01			Plati efectuate in anii precedenti si recuperate in anul curent (SF)			-382	-382	-382	-382		

Capi- tot	Sub- capi- tot	Pa- ra- graf	Gru- pa / Titlu	Ar- ti- col	Al- ne- at	Denumire indicator	Credite de angajament		Credite bugetare		Angajamente legale	Plati efectuate	Angajamente legale de platit	Cheltuieli efective
							1	2	3	4				
A							1	2	3	4	5	6	7=5-6	8
B							75.000	75.000	75.000	75.000	29.917	29.917		
20	01	30				internet	75.000	75.000	75.000	75.000	29.917	29.917		
						Alte bunuri si servicii pentru intretinere si functionare	315.000	315.000	315.000	315.000	236.001	236.001		
						Reparatii curente	71.700	71.700	50.590	50.590	683.975	683.975		
						Hrana	750.000	750.000	750.000	750.000	683.975	683.975		
						Hrana pentru oameni	750.000	750.000	750.000	750.000	683.975	683.975		
						Medicamente si materiale sanitare	34.000	34.000	34.000	34.000	22.967	22.967		
						Medicamente	25.000	25.000	25.000	25.000	22.187	22.187		
						Materiale sanitare	9.000	9.000	9.000	9.000	780	780		
						Bunuri de natura obiectelor de inventar	168.300	168.300	140.000	140.000	24.827	24.827		
						Uniforme si echipament	10.000	10.000	10.000	10.000	4.018	4.018		
						Lenjerie si accesorii de pat	30.000	30.000	30.000	30.000				
						Alte obiecte de inventar	128.300	128.300	100.000	100.000	20.809	20.809		
						Deplasari, detasari, transferari	30.000	30.000	30.000	30.000	28.248	28.248		
						Deplasari interne, detasari, transferari	30.000	30.000	30.000	30.000	28.248	28.248		
						Pregatire profesionala	10.000	10.000	10.000	10.000	1.230	1.230		
						Protectia muncii	65.000	65.000	65.000	65.000	28.975	28.975		
						Alte cheltuieli	190.000	190.000	190.000	190.000	41.428	41.428		
						Alte cheltuieli cu bunuri si servicii	190.000	190.000	190.000	190.000	41.428	41.428		
						TITLUL VI TRANSFERURI INTRE UNITATI ALE ADMINISTRATIEI PUBLICE	2.271.000	2.271.000	1.135.500	1.135.500	1.135.500	1.135.500		
						Transferuri curente	2.271.000	2.271.000	1.135.500	1.135.500	1.135.500	1.135.500		
						Transferuri din bugetele locale pentru finantarea unitatilor de asistenta sociala si medico-sociala	2.271.000	2.271.000	1.135.500	1.135.500	1.135.500	1.135.500		
						TITLUL VIII ASISTENTA SOCIALA	103.036.000	103.036.000	61.970.000	61.970.000	48.187.762	48.187.762		
						Ajutoare sociale	103.036.000	103.036.000	61.970.000	61.970.000	48.187.762	48.187.762		
						Ajutoare sociale in numerar	100.692.000	100.692.000	60.160.000	60.160.000	47.623.781	47.623.781		

Capi- tol	Sub- capi- tol	Pa- ra- graf	Gru- pa / Titlu	Ar- ti- col	Ali- ne- at	Denumire indicator	Credite de angajament	Credite bugetare		Angajamente legale	Plati efectuate	Angajamente legale de platit	Cheltuieli efective	
								anuale aprobrate la finele perioadei de raportare	trimestriale cumulate					
A							1	2	3	4	5	6	7=5-6	8
						B								
			57	02	02	Ajutoare sociale in natura	2.344.000	2.344.000	1.810.000	1.810.000	563.981	563.981		
			59			TITLUL XI ALTE CHELTUIELI	820.000	820.000	820.000	820.000	789.144	789.144		
			59	11		Asociatii si fundatii	660.000	660.000	660.000	660.000	642.523	642.523		
			59	40		Sume aferente persoanelor cu handicap neincadrate	160.000	160.000	160.000	160.000	146.621	146.621		
			84			PLATI EFECTUATE IN ANII PRECEDENTI SI RECUPERATE IN ANUL CURENT					-51.576	-51.576		
			85			Titlul XIX PLATI EFECTUATE IN ANII PRECEDENTI SI RECUPERATE IN ANUL CURENT					-51.576	-51.576		
			85	01		Plati efectuate in anii precedenti si recuperate in anul curent					-51.576	-51.576		
			85	01	01	Plati efectuate in anii precedenti si recuperate in anul curent (SF)					-51.576	-51.576		
			7000	02		Partea IV-a SERVICII SI DEZVOLTARE PUBLICA, LOCUINTE, MEDIU SI APE	471.900	471.900	351.900	351.900	2.487	2.487		
			7402			PROTECTIA MEDIULUI	471.900	471.900	351.900	351.900	2.487	2.487		
						CHELTUIELI CURENTE	471.900	471.900	351.900	351.900	2.487	2.487		
			20			TITLUL II BUNURI SI SERVICII	250.000	250.000	130.000	130.000	2.487	2.487		
			20	01		Bunuri si servicii	250.000	250.000	130.000	130.000	2.487	2.487		
			20	01	30	Alte bunuri si servicii pentru intretinere si functionare	250.000	250.000	130.000	130.000	2.487	2.487		
			55			TITLUL VII ALTE TRANSFERURI	221.900	221.900	221.900	221.900				
			55	01		A. Transferuri interne	221.900	221.900	221.900	221.900				
			55	01	65	Sume reprezentand contributia unitatilor administrativ-teritoriale la Fondul IID	221.900	221.900	221.900	221.900				
			8000	02		Partea V-a ACTIUNI ECONOMICE	21.486.000	21.486.000	10.746.000	10.746.000	10.018.024	10.018.024		

Capi- tot	Sub- capi- tot	Pa- ra- graf	Gru- pa / Titlu	Ar- ti- col	Ali- ne- at	Denumire indicator	Credite de angajament	Credite bugetare		Angajamente bugetare	Angajamente legale	Plati efectuate	Angajamente legale de platit	Cheltuieli efective
								anuale aprobate la finele perioadei de raportare	trimestriale cumulate					
A						B	I	2	3	4	5	6	7=5-6	8
8402						TRANSPORTURI	21.446.000	21.446.000	10.726.000	10.726.000	9.998.024	9.998.024	9.998.024	
	01					CHELTUIELI CURENTE	11.946.000	11.946.000	5.976.000	5.976.000	5.262.915	5.262.915	5.262.915	
	20					TITLUL II BUNURI SI SERVICII	11.946.000	11.946.000	5.976.000	5.976.000	5.262.915	5.262.915	5.262.915	
	20	02				Reparatii curente	11.945.000	11.945.000	5.975.000	5.975.000	5.261.915	5.261.915	5.261.915	
	20	30				Alte cheltuieli	1.000	1.000	1.000	1.000	1.000	1.000	1.000	
	20	30	30			Alte cheltuieli cu bunuri si servicii	1.000	1.000	1.000	1.000	1.000	1.000	1.000	
	79					OPERATIUNI FINANCIARE	9.500.000	9.500.000	4.750.000	4.750.000	4.735.109	4.735.109	4.735.109	
	81					TITLUL XVII RAMBURSARI DE CREDITE	9.500.000	9.500.000	4.750.000	4.750.000	4.735.109	4.735.109	4.735.109	
	81	02				Rambursari de credite interne	9.500.000	9.500.000	4.750.000	4.750.000	4.735.109	4.735.109	4.735.109	
	81	02	05			Rambursari de credite aferente datoriei publice interne locale	9.500.000	9.500.000	4.750.000	4.750.000	4.735.109	4.735.109	4.735.109	
8702						ALTE ACTIUNI ECONOMICE	40.000	40.000	20.000	20.000	20.000	20.000	20.000	
	01					CHELTUIELI CURENTE	40.000	40.000	20.000	20.000	20.000	20.000	20.000	
	55					TITLUL VII ALTE TRANSFERURI	40.000	40.000	20.000	20.000	20.000	20.000	20.000	
	55	01				A. Transferuri interne	40.000	40.000	20.000	20.000	20.000	20.000	20.000	
	55	01	18			Alte transferuri curente interne	40.000	40.000	20.000	20.000	20.000	20.000	20.000	
9902	96					excedent/deficit sect funct	40.000	40.000	20.000	20.000	20.000	20.000	20.000	3.302.740

PRESEDINTE,
Mircea Flaviu Bobora

SECRETAR AL JUDETELUI,
Mariana Daria Birsoan



U.A.T. JUDEȚUL HUNEDOARA

CONTUL DE EXECUȚIE AL BUGETULUI LOCAL - CHELTUIELI
SECTIUNEA DE DEZVOLTARE
30.06.2018

Pag. 1 - lei-

Capi- tol	Sub- capi- tol	Pa- ra- gra- ful	Gr- pa / Titlu	Ar- ti- col	Ali- ne- at	Denumire indicator	Credite de angajament	Credite bugetare			Angajamente legale	Plati efectuate	Angajamente legale de platit	Cheltuieli efective
								anuale aprobate la finele perioadei de raportare	trimestriale cumulate					
A						B	1	2	3	4	5	6	7=5-6	8
5002						TOTAL CHELTUIELI	39.554.860	39.554.860	26.554.580	26.554.579	4.682.017	4.682.017		
	01					CHELTUIELI CURENTE	19.604.000	19.604.000	9.488.600	9.488.600	3.005.329	3.005.329		
	51					TITLUL VI TRANSFERURI ÎNTR-UNITĂȚI ALE ADMINISTRAȚIEI PUBLICE								
	51	02				Transferuri de capital	3.866.000	3.866.000	3.645.100	3.645.100	561.342	561.342		
	51	02	28			Transferuri din bugetele locale pentru finanțarea cheltuielilor de capital din domeniul sănătății	3.866.000	3.866.000	3.645.100	3.645.100	561.342	561.342		
	51	02				Alte transferuri de capital către instituții publice	3.272.000	3.272.000	3.272.000	3.272.000	214.740	214.740		
	55					TITLUL VII ALTE TRANSFERURI	594.000	594.000	373.100	373.100	346.602	346.602		
	55	01				A. Transferuri interne	6.382.000	6.382.000	3.867.500	3.867.500	2.364.593	2.364.593		
	55	01	13			Programe de dezvoltare	6.382.000	6.382.000	3.867.500	3.867.500	2.364.593	2.364.593		
	55	01	42			Transferuri din bugetul local către asociațiile de dezvoltare intercomuni- tate	1.407.000	1.407.000	1.255.000	1.255.000	77.093	77.093		
	56					TITLUL VIII PROIECTE CU FINANȚARE DIN FONDURI EXTERNE NERAMBURSABILE (FEN)	4.975.000	4.975.000	2.612.500	2.612.500	2.287.500	2.287.500		
	56	01				POSTADERARE	256.000	256.000	256.000	256.000	76.894	76.894		
	56	01	03			Programe din Fondul European de Dezvoltare Regională (FEDR)	256.000	256.000	256.000	256.000	76.894	76.894		
	58					TITLUL X PROIECTE CU FINANȚARE DIN FONDURI EXTERNE NERAMBURSABILE	256.000	256.000	256.000	256.000	76.894	76.894		
	58	01				CADRULUI FINANCIAR 2014-2020	9.100.000	9.100.000	1.720.000	1.720.000	2.500	2.500		
	58	01				Programe din Fondul European de Dezvoltare Regională (FEDR)	9.100.000	9.100.000	1.720.000	1.720.000	2.500	2.500		
	58	01	01			Finanțarea națională	1.620.000	1.620.000	290.000	290.000				

Capi- tol	Sub- capi- tol	Pa- ra- graf	Gru- pa / Titlu	Ar- ti- col	Ali- ne- at	Denumire indicator	Credite de angajament	Credite bugetare		Angajamente bugetare	Angajamente legale	Plati efectuate	Angajamente legale de platit	Cheltuieli efective	
								anuale aprobat la finele perioadei de raportare	trimestriale cumulate						
A			B												
			I												
			2												
			3												
			4												
			5												
			6												
			7=5-6												
			8												
			58	01	02	Finantarea externa nerambursabila	7.480.000	7.480.000	1.430.000	1.430.000	1.430.000	2.500	2.500		
			70			CHELTUIELI DE CAPITAL	18.950.860	18.950.860	16.565.980	16.565.980	1.176.689	1.176.689	1.176.689		
			71			TITLUL XIII ACTIVE NEFINANCIARE	18.950.860	18.950.860	16.565.980	16.565.980	1.176.689	1.176.689	1.176.689		
			71	01		Active fixe	18.950.860	18.950.860	16.565.980	16.565.980	1.176.689	1.176.689	1.176.689		
			71	01	01	Construcții	12.234.120	12.234.120	11.336.040	11.336.040	580.633	580.633	580.633		
			71	01	02	Mășini, echipamente și mijloace de transport	1.483.850	1.483.850	1.483.850	1.483.850	231.694	231.694	231.694		
			71	01	03	Mobilier, aparatură birou și alte active corporale	68.790	68.790	65.190	65.190	50.713	50.713	50.713		
			71	01	30	Alte active fixe (inclusiv reparatii capitale)	5.164.100	5.164.100	3.680.900	3.680.900	313.649	313.649	313.649		
			79			OPERATIUNI FINANCIARE	1.000.000	1.000.000	500.000	500.000	500.000	500.000	500.000		
			81			TITLUL XVII RAMBURSARI DE CREDITE	1.000.000	1.000.000	500.000	500.000	500.000	500.000	500.000		
			81	04		Rambursarea împrunăturilor contractate pentru finanțarea proiectelor cu finanțare UE	1.000.000	1.000.000	500.000	500.000	500.000	500.000	500.000		
			84			PLATI EFECTUATE IN ANII PRECEDENTI SI RECUPERATE IN ANUL CURENT			-1	-1	-1	-1	-1		
			85			Titlul XIX PLATI EFECTUATE IN ANII PRECEDENTI SI RECUPERATE IN ANUL CURENT			-1	-1	-1	-1	-1		
			85	01		Plati efectuate in anii precedenti si recuperate in anul curent			-1	-1	-1	-1	-1		
			85	01	02	Plati efectuate in anii precedenti si recuperate in anul curent (SD)			-1	-1	-1	-1	-1		
5100	02					Partea I-a SERVICII PUBLICE GENERALE	6.211.000	6.211.000	4.963.000	4.963.000	1.375.596	1.375.596	1.375.596		
5102						AUTORITATI PUBLICE SI ACTIUNI EXTERNE	3.190.000	3.190.000	3.190.000	3.190.000	133.192	133.192	133.192		
			70			CHELTUIELI DE CAPITAL	3.190.000	3.190.000	3.190.000	3.190.000	133.192	133.192	133.192		

Capi- tol	Sub- capi- tol	Pa- ra- graf	Gr- pa / Titlu	Ar- fi- col	Ali- ne- at	Denumire indicator	Credite de angajament	Credite bugetare		Angajamente bugetare	Angajamente legale	Plati efectuate	Angajamente legale de platit	Cheltuieli efective	
								anuale aprobate la finele perioadei de raportare	trimestriale cumulate						
A			B												
			1												
			2												
			3												
			4												
			5												
			6												
			7=5-6												
			8												
			71			TITLUL XIII ACTIVE NEFINANCIARE	3.190.000	3.190.000	3.190.000	3.190.000	3.190.000	133.192	133.192		
			71	01		Active fixe	3.190.000	3.190.000	3.190.000	3.190.000	3.190.000	133.192	133.192		
			71	01	01	Constructii	1.798.000	1.798.000	1.798.000	1.798.000	21.380	21.380			
			71	01	02	Masini, echipamente si mijloace de transport	1.197.500	1.197.500	1.197.500	1.197.500	82.843	82.843			
			71	01	03	Mobilier, aparatura birotica si alte active corporale	42.000	42.000	42.000	42.000	27.630	27.630			
			71	01	30	Alte active fixe (inclusiv reparatii capitale)	152.500	152.500	152.500	152.500	1.339	1.339			
5402			01			ALTE SERVICII PUBLICE GENERALE	3.021.000	3.021.000	1.773.000	1.773.000	1.242.404	1.242.404			
			51			CHELTUIELI CURENTE	3.021.000	3.021.000	1.773.000	1.773.000	1.242.404	1.242.404			
			51	02		TITLUL VI TRANSFERURI INTRE UNITATI ALE ADMINISTRATIEI PUBLICE	65.000	65.000	42.000	42.000	15.510	15.510			
			51	02	29	Transferuri de capital	65.000	65.000	42.000	42.000	15.510	15.510			
			51	02	29	Alte transferuri de capital catre institutii publice	65.000	65.000	42.000	42.000	15.510	15.510			
			55			TITLUL VII ALTE TRANSFERURI	2.700.000	2.700.000	1.475.000	1.475.000	1.150.000	1.150.000			
			55	01		A. Transferuri inteme	2.700.000	2.700.000	1.475.000	1.475.000	1.150.000	1.150.000			
			55	01	42	Transferuri din bugetul local catre asociatiile de dezvoltare intercomuni-tate	2.700.000	2.700.000	1.475.000	1.475.000	1.150.000	1.150.000			
			56			TITLUL VIII PROIECTE CU FINANTARE DIN FONDURI EXTERNE NERAMBURSABILE (FEN)	256.000	256.000	256.000	256.000	76.894	76.894			
			56	01		POSTADERARE	256.000	256.000	256.000	256.000	76.894	76.894			
			56	01	03	Programa din Fondul European de Dezvoltare Regionala (FEDR)	256.000	256.000	256.000	256.000	76.894	76.894			
			56	01	03	Cheltuieli neeligibile	256.000	256.000	256.000	256.000	76.894	76.894			
6500	02					Partea III-a CHELTUIELI SOCIAL-CULTURALE	8.233.960	\$ 2.233.960	6.967.380	6.967.379	895.253	895.253			

Capi- tol	Sub- capi- tol	Pa- ra- graf	Gru- pa / Titlu	Ar- ti- col	Ali- ne- at	Denumire indicator	Credite de angajament		Credite bugetare		Angajamente bugetare	Angajamente legale	Plati efectuate	Angajamente legale de platit	Cheltuieli efective
							1	2	3	4					
A						B	1	2	3	4	5	6	7=5-6	8	
6502						INVATAMANT	30.000	30.000	30.000	30.000	30.000	29.498	29.498	29.498	
	70					CHELTUIELI DE CAPITAL	30.000	30.000	30.000	30.000	30.000	29.498	29.498	29.498	
	71					TITLUL XIII ACTIVE NEFINANCIARE	30.000	30.000	30.000	30.000	30.000	29.498	29.498	29.498	
	71	01				Active fixe	30.000	30.000	30.000	30.000	30.000	29.498	29.498	29.498	
	71	01	03			Mobilier, aparatura birouica si alte active corporale	8.000	8.000	8.000	8.000	8.000	7.898	7.898	7.898	
	71	01	30			Alte active fixe	22.000	22.000	22.000	22.000	22.000	21.600	21.600	21.600	
						(inclusiv reparatii capitale)	3.865.000	3.865.000	3.830.000	3.830.000	3.830.000	367.917	367.917	367.917	
6602						SANATATE	3.342.000	3.342.000	3.307.000	3.307.000	3.307.000	249.740	249.740	249.740	
	01					CHELTUIELI CURENTE									
	51					TITLUL VI TRANSFERURI INTRE UNITATI ALE ADMINISTRATIEI PUBLICE	3.272.000	3.272.000	3.272.000	3.272.000	3.272.000	214.740	214.740	214.740	
	51	02				Transferuri de capital	3.272.000	3.272.000	3.272.000	3.272.000	3.272.000	214.740	214.740	214.740	
	51	02	28			Transferuri din bugetele locale pentru finantarea cheltuielilor de capital din domeniul sanatatii									
	55					TITLUL VII ALTE TRANSFERURI	70.000	70.000	35.000	35.000	35.000	35.000	35.000	35.000	
	55	01				A. Transferuri interne	70.000	70.000	35.000	35.000	35.000	35.000	35.000	35.000	
	55	01	42			Transferuri din bugetul local catre asociatiile de dezvoltare intercomuni-tare									
	70					CHELTUIELI DE CAPITAL	70.000	70.000	35.000	35.000	35.000	35.000	35.000	35.000	
	71					TITLUL XIII ACTIVE NEFINANCIARE	523.000	523.000	523.000	523.000	523.000	118.177	118.177	118.177	
	71	01				Active fixe	523.000	523.000	523.000	523.000	523.000	118.177	118.177	118.177	
	71	01	01			Constructii	523.000	523.000	523.000	523.000	523.000	118.177	118.177	118.177	
	71	01	30			Alte active fixe	358.000	358.000	358.000	358.000	358.000				
						(inclusiv reparatii capitale)	165.000	165.000	165.000	165.000	165.000	118.177	118.177	118.177	
6702						CULTURA, RECREERE SI RELIGIE	2.170.000	2.170.000	1.772.100	1.772.100	1.772.100	333.803	333.803	333.803	

Capi- tol	Sub- capi- tol	Pa- ra- graf	Gru- pa / Titlu	Ar- ti- col	Ali- ne- at	Denumire indicator	Credite de angajament	Credite bugetare		Angajamente bugetare	Angajamente legale	Plati efectuate	Angajamente legale de platit	Cheltuieli efective
								anuale aprobat la finele perioadei de raportare	trimestriale cumulate					
A						B	1	2	3	4	5	6	7=5-6	8
						CHELTUIELI CURENTE	640.000	640.000	442.100	442.100	331.092	331.092	331.092	
						TITLUL VI TRANSFERURI IN TRE UNITATI ALE ADMINISTRATIEI PUBLICE	529.000	529.000	331.100	331.100	331.092	331.092	331.092	
						Transferuri de capital	529.000	529.000	331.100	331.100	331.092	331.092	331.092	
						Alte transferuri de capital catre instituti publice	529.000	529.000	331.100	331.100	331.092	331.092	331.092	
						TITLUL VII ALTE TRANSFERURI	111.000	111.000	111.000	111.000				
						A. Transferuri interne	111.000	111.000	111.000	111.000				
						Programe de dezvoltare	111.000	111.000	111.000	111.000				
						CHELTUIELI DE CAPITAL	1.530.000	1.530.000	1.330.000	1.330.000	2.711	2.711	2.711	
						TITLUL XIII ACTIVE NEFINANCIARE	1.530.000	1.530.000	1.330.000	1.330.000	2.711	2.711	2.711	
						Active fixe	1.530.000	1.530.000	1.330.000	1.330.000	2.711	2.711	2.711	
						Constructii	672.000	672.000	672.000	672.000	1.594	1.594	1.594	
						Alte active fixe (inclusiv reparatii capitale)	858.000	858.000	658.000	658.000	1.117	1.117	1.117	
						ASIGURARI SI ASISTENTA SOCIALA	2.168.960	2.168.960	1.335.280	1.335.279	164.035	164.035	164.035	
						CHELTUIELI DE CAPITAL	2.168.960	2.168.960	1.335.280	1.335.280	164.036	164.036	164.036	
						TITLUL XIII ACTIVE NEFINANCIARE	2.168.960	2.168.960	1.335.280	1.335.280	164.036	164.036	164.036	
						Active fixe	2.168.960	2.168.960	1.335.280	1.335.280	164.036	164.036	164.036	
						Constructii	1.814.620	1.814.620	998.040	998.040				
						Masini, echipamente si mijloace de transport	286.350	286.350	286.350	286.350	148.851	148.851	148.851	
						Mobilier, aparatura birou si alte active corporale	18.790	18.790	15.190	15.190				
						Alte active fixe (inclusiv reparatii capitale)	49.200	49.200	35.700	35.700				
						PLATI EFECTUATE IN ANII PRECEDENTI SI RECUPERATE IN ANUL CURENT			-1	-1				

Capi- tol	Sub- capi- tol	Pa- ra- gra- ful	Ar- ti- col	Ali- ne- at	Denumire indicator	Credite de angajament	Credite bugetare		Angajamente bugetare	Angajamente legale	Plati efectuate	Angajamente legale de platit	Cheltuieli efective
							anuale aprobrate la finele perioadei de raportare	trimestriale cumulate					
A					B	1	2	3	4	5	6	7=5-6	8
7000	02				Titlul XIX PLATI EFECTUATE IN ANII PRECEDENTI SI RECUPERATE IN ANUL CURENT								
	85	01			Plati efectuate in anii precedenti si recuperate in anul curent								
	85	01	02		Plati efectuate in anii precedenti si recuperate in anul curent (SD)								
					Partea IV-a SERVICII SI DEZVOLTARE PUBLICA, LOCUINTE, MEDIU SI APE PROTECTIA MEDIULUI	3.057.000	3.057.000	1.537.500	1.537.500	982.813	982.813	7=5-6	
7402		01			CHELTUIELI CURENTE	1.237.000	1.237.000	617.500	617.500	472.003	472.003		
		55			TITLUL VII ALTE TRANSFERURI	1.237.000	1.237.000	617.500	617.500	472.003	472.003		
		55	01		A. Transferuri interne	1.237.000	1.237.000	617.500	617.500	472.003	472.003		
		55	01	13	Programe de dezvoltare	302.000	302.000	150.000	150.000	4.503	4.503		
		55	01	42	Transferuri din bugetul local catre asociatiile de dezvoltare intercomuni- tate								
					CHELTUIELI DE CAPITAL	935.000	935.000	467.500	467.500	467.500	467.500		
		70			TITLUL XIII ACTIVE NEFINANCIARE	820.000	820.000	420.000	420.000	10.810	10.810		
		71			Active fixe	820.000	820.000	420.000	420.000	10.810	10.810		
		71	01		Alte active fixe	820.000	820.000	420.000	420.000	10.810	10.810		
					(inclusiv reparatii capitale)	820.000	820.000	420.000	420.000	10.810	10.810		
		79			OPERATIUNI FINANCIARE	1.000.000	1.000.000	500.000	500.000	500.000	500.000		
		81			TITLUL XVII RAMBURSARI DE CREDITE	1.000.000	1.000.000	500.000	500.000	500.000	500.000		
		81	04		Rambursarea imprumuturilor contractate pentru finantarea proiectelor cu finantare UE	1.000.000	1.000.000	500.000	500.000	500.000	500.000		
8000	02				Partea V-a ACTIUNI ECONOMICE	22.052.900	22.052.900	13.086.700	13.086.700	1.428.355	1.428.355		

Capi- tol	Sub- cap- tol	Pa- ra- graf	Gr- pa / Tidu col	Ali- ne- at	Denumire indicator	Credite de angajament	Credite bugetare			Angajamente legale	Plati efectuate	Angajamente legale de platit	Cheltuieli efective
							anuale aprobat la finele perioadei de raportare	2	3				
		A			B	1							
		71			TITLUL XIII ACTIVE NEFINANCIARE	169.700							
		71	01		Active fixe	169.700	169.700						
		71	01	30	Alte active fixe (inclusiv reparatii capitale) excedent/deficit sect dezv	169.700	169.700						
9902	97						-20.173.860					7=5-6	8

PRESEDINTE,
Mircea Flaviu Bobora



SECRETAR AL JUDEȚULUI,
Mariana Daniela Birsoan

Mariana Daniela Birsoan

CONTUL DE EXECUȚIE AL INSTITUȚIILOR PUBLICE FINANȚATE
DIN VENITURI PROPRII ȘI SUBVENȚII DIN BUGETUL LOCAL - VENITURI
30.06.2018

Capi- tol	Sub- capi- tol	Pa- ra- gra- ful	Gru- pa / Titlu	Ali- ne- at	Denumire indicator	Prevederi bugetare anuale aprobrate la finele perioadei de raportare	Prevederi bugetare trimestriale cumulate	Drepturi constatate			Incasari realizate	Singeri pe alte cai decat incasari	Drepturi constatate de incasat
								Total, din care:	din anii precedenti	din anul curent			
A						1	2	3=4+5	4	5	6	7	8=3-6-7
0001	10				B								
					TOTAL VENITURI-VENITURI	246.572.800	132.090.800	112.632.906	6.276.071	106.356.835	106.356.835		6.276.071
0002					I. VENITURI CURENTE	134.631.800	71.186.160	61.637.678	6.276.071	55.361.607	55.361.607		6.276.071
2900					C. VENITURI NEFISCALE	134.631.800	71.186.160	61.637.678	6.276.071	55.361.607	55.361.607		6.276.071
3000					C1. VENITURI DIN PROPRIETATE	58.600	27.840	25.763	344	25.419	25.419		344
3010					VENITURI DIN PROPRIETATE	58.600	27.840	25.419		25.419	25.419		
05					Venituri din concesiuni si inchirieri	58.600	27.840	25.419		25.419	25.419		
30					Alte venituri din concesiuni si inchirieri de catre institutiile publice	58.600	27.840	25.419		25.419	25.419		
3110					VENITURI DIN DOBANZI			344	344				344
03					Alte venituri din dobanzi			344	344				344
3300	10				C2. VANZARI DE BUNURI SI SERVICII	134.573.200	71.158.320	61.611.915	6.275.727	55.336.188	55.336.188		6.275.727
3310					VENITURI DIN PRESTARI DE SERVICII SI ALTE ACTIVITATI	133.502.000	70.282.120	61.363.224	6.275.727	55.087.497	55.087.497		6.275.727
08					Venituri din prestari de servicii	1.729.200	867.100	931.612		931.612	931.612		
13					Contributia de intretinere a persoanelor asistate	1.366.800	830.000	763.402		763.402	763.402		
19					Venituri din serbari si spectacole scolare manifestari culturale, artistice si sportive	320.000	175.000	214.053		214.053	214.053		
21					Venituri din contractele incheiate cu casele de asigurari sociale de sanatate	80.675.700	40.337.860	43.378.000	6.152.281	37.225.719	37.225.719		6.152.281
30					Venituri din contractele incheiate cu directiile de sanatate publica din sume alocate de la bugetul de stat			5.723.494					
31					Venituri din contractele incheiate cu	23.107.000	11.560.000		123.276	5.600.158	5.600.158		123.276

Capi- toil	Sub- pa- ra- graf	Pa- ra- gra- ful	Ar- ti- col	Ali- ne- at	Denumire indicator	Prevederi anuale aprobat la finele perioadei de raportare	Prevederi bugetare trimestriale cumulate	Drepturi constatate			Incasari realizate	Stingeri pe alte cai decat incasari	Drepturi constatate de incasat
								Total, din care:	din anii precedenti	din anul curent			
A						1	2	3=4+5	4	5	6	7	8=3-6-7
3310	31				B	directiile de sanatate publica din sume alocate din venituri proprii ale Ministerului Sanatatii	15.279.000	11.291.000	6.666.870	6.666.870	6.666.870		
	32				Venituri din contractele incheiate cu institutiile de medicina legala	9.555.000	4.649.000	2.940.000	2.940.000	2.940.000	2.940.000		
	50				Alte venituri din prestari de servicii si alte activitati	1.469.300	572.160	745.853	170	745.683	745.683		170
3410					VENITURI DIN TAXE ADMINISTRATIVE, ELIBERARI PERMISE	85.000	40.000	41.279		41.279	41.279		
	50				Alte venituri din taxe administrative, eliberari permise	85.000	40.000	41.279		41.279	41.279		
3610					DIVERSE VENITURI	300.000	150.000	124.852		124.852	124.852		
	50				Alte venituri	300.000	150.000	124.852		124.852	124.852		
3710					TRANSFERURI VOLUNTARE, ALTELE DECAT SUBVENTIILE	686.200	686.200	82.560		82.560	82.560		
	01				Donatii si sponsorizari	76.560	76.560	82.560		82.560	82.560		
	03				Varsaminte din sectiunea de functionare pentru finantarea sectiunii de dezvoltare a bugetului local	-441.560	-341.560						
	04				Varsaminte din sectiunea de functionare	441.560	341.560						
	50				Alte transferuri voluntare	609.640	609.640						
4000	10				III. OPERATIUNI FINANCIARE			920.993		920.993	920.993		
4010					INCASARI DIN RAMBURSAREA ACORDATE			920.993		920.993	920.993		
	15				Suma utilizate din excedentul anului precedent pentru efectuarea de			920.993		920.993	920.993		

Capi- tot	Sub- capi- tot	Pa- ra- graf	Pa- ra- graf	Ar- ti- col	Ali- ne- at	Denumire indicator	Prevederi anuale aprobrate la finele perioadei de raportare	Prevederi bugetare trimestriale cumulate	Drepturi constatate			Incasari realizate	Stingeri pe alte cai decat incasari	Drepturi constatate de incasat
									Total, din care:	din anii precedenti	din anul curent			
A							B	2	3=4+5	4	5	6	7	8=3-6-7
4010	15					cheltuieli			920.993		920.993	920.993		
		01				Sume utilizate de administratiile locale din excedentul anului precedent pentru sectiunea de functionare			920.993		920.993	920.993		
4100	10					IV. SUBVENTII	111.941.000	60.904.540	920.993		920.993	920.993		
4310						SUBVENTII DE LA ALTE ADMINISTRATII	111.941.000	60.904.540	50.074.235		50.074.235	50.074.235		
	09					Subventii pentru institutii publice			50.074.235		50.074.235	50.074.235		
	10					Subventii din bugetele locale pentru finantarea cheltuielilor curente din domeniul sanatatii	33.091.000	18.320.100	18.189.100		18.189.100	18.189.100		
	14					Subventii din bugetele locale pentru finantarea cheltuielilor de capital	5.500.000	5.300.000	5.045.673		5.045.673	5.045.673		
	19					Subventii pentru institutii publice	3.272.000	3.272.000	217.836		217.836	217.836		
	33					Subventii din bugetul Fondului national unic de asigurari sociale de sanatate pentru acoperirea cresterilor salariale	594.000	373.100	346.602		346.602	346.602		
							69.484.000	33.639.440	26.275.024		26.275.024	26.275.024		

**CONTUL DE EXECUTIE AL INSTITUTIILOR PUBLICE FINANTATE
DIN VENITURI PROPRII SI SUBVENTII DIN BUGETUL LOCAL - VENITURI
SECTIUNEA DE FUNCTIONARE
30.06.2018**

Capi- tol	Sub- capi- tol	Pa- ra- gra- ful	Gru- pa / titlu col	Ali- ne- at	Denumire indicator	Prevederi anuale aprobate la finele perioadei de raportare	Prevederi bugetare trimestriale cumulate	Drepturi constatate			Incasari realizate	Singeri pe alte cai decat incasari	Drepturi constatate de incasat
								Total, din care:	din anii precedenti	din anul curent			
A						1	2	3=4+5	4	5	6	7	8=3-6-7
0001	10				B								
					TOTAL VENITURI-VENITURI	242.265.240	128.104.140	112.068.468	6.276.071	105.792.397	105.792.397	6.276.071	6.276.071
0002					I. VENITURI CURENTE	134.190.240	70.844.600	61.637.678	6.276.071	55.361.607	55.361.607	6.276.071	6.276.071
2900					C. VENITURI NEFISCALE	134.190.240	70.844.600	61.637.678	6.276.071	55.361.607	55.361.607	6.276.071	6.276.071
3000					CL. VENITURI DIN PROPRIETATE	58.600	27.840	25.763	344	25.419	25.419	344	344
3010					VENITURI DIN PROPRIETATE	58.600	27.840	25.419	344	25.419	25.419	344	344
05					Venituri din concesiuni si inchirieri	58.600	27.840	25.419	344	25.419	25.419	344	344
30					Alte venituri din concesiuni si inchirieri de catre institutiile publice	58.600	27.840	25.419	344	25.419	25.419	344	344
3110					VENITURI DIN DOBANZI								
03					Alte venituri din dobanzi								
3300	10				C2. VANZARI DE BUNURI SI SERVICII	134.131.640	70.816.760	61.611.915	6.275.727	55.336.188	55.336.188	6.275.727	6.275.727
3310					VENITURI DIN PRESTARI DE SERVICII SI ALTE ACTIVITATI	133.502.000	70.282.120	61.365.224	6.275.727	55.087.497	55.087.497	6.275.727	6.275.727
08					Venituri din prestari de servicii	1.729.200	867.100	931.612	344	931.612	931.612	344	344
13					Contributia de intretinere a persoanelor asistate	1.366.800	830.000	763.402	344	763.402	763.402	344	344
19					Venituri din serbari si spectacole scolare manifestari culturale, artistice si sportive	320.000	175.000	214.053	344	214.053	214.053	344	344
21					Venituri din contractele incheiate cu casele de asigurari sociale de sanatate	80.675.700	40.337.860	43.378.000	6.152.281	37.225.719	37.225.719	6.152.281	6.152.281
30					Venituri din contractele incheiate cu directiile de sanatate publica din sume alocate de la bugetul de stat								
31					Venituri din contractele incheiate cu	23.107.000	11.560.000	5.723.434	123.276	5.600.158	5.600.158	123.276	123.276

Capi- tot	Sub- pa- ra- graf	Pa- ra- gra- ful	Ar- ti- col	Ali- ne- at	Denumire indicator	Prevederi anuale aprobrate la finele perioadei de raportare	Prevederi bugetare trimestriale cumulate	Drepturi constatate			Incasari realizate	Singeri pe alte cai decat incasari	Drepturi constatate de incasat
								Total, din care:	din anii precedenti	din anul curent			
A					B	I	2	3=4+5	4	5	6	7	8=3-6-7
3310	31				directiile de sanatate publica din sume alocate din venituri proprii ale Ministerului Sanatatii	15.279.000	11.291.000	6.666.870		6.666.870	6.666.870		
	32				Venituri din contractele incheiate cu institutiile de medicina legala	9.555.000	4.649.000	2.940.000		2.940.000	2.940.000		
	50				Alte venituri din prestari de servicii si alte activitati	1.469.300	572.160	745.853	170	745.853	745.683		170
3410					VENITURI DIN TAXE ADMINISTRATIVE, ELIBERARI PERMISE	85.000	40.000	41.279		41.279	41.279		
	50				Alte venituri din taxe administrative, eliberari permise	85.000	40.000	41.279		41.279	41.279		
3610					DIVERSE VENITURI	300.000	150.000	124.852		124.852	124.852		
	50				Alte venituri	300.000	150.000	124.852		124.852	124.852		
3710					TRANSFERURI VOLUNTARE, ALTELE DECAT SUBVENTIILE	244.640	344.640	82.560		82.560	82.560		
	01				Donatii si sponsorizari	76.560	76.560	82.560		82.560	82.560		
	03				Varsaminte din sectiunea de functionare pentru finantarea sectiunii de dezvoltare a bugetului local	-441.560	-341.560						
	50				Alte transferuri voluntare	609.640	609.640						
4000	10				III. OPERATIUNI FINANCIARE			920.993		920.993	920.993		
4010					INCASARI DIN RAMBURSAREA ACORDATE			920.993		920.993	920.993		
	15				Sume utilizate din excedentul anului precedent pentru efectuarea de cheltuieli			920.993		920.993	920.993		

Capi- tol	Sub- capi- tol	Pa- ra- graf	Ar- ti- col	Ali- ne- at	Denumire indicator	Prevederi bugetare anuale aprobrate la finele perioadei de raportare	Prevederi bugetare trimestriale cumulate	Drepturi constatate		Incasari realizate	Singeri pe alte cai decat incasari	Drepturi constatate de incasat	
								Total, din care:	din anii precedenti				
A						1	2	3=4+5	4	5	6	7	8=3-6-7
4010	15	01			B Sume utilizate de administratiile locale din excedentul anului precedent pentru sectiunea de functionare			920.993		920.993			
4100	10				IV. SUBVENTII	108.075.000	57.259.540	49.509.797		49.509.797	920.993		
4310					SUBVENTII DE LA ALTE ADMINISTRATII	108.075.000	57.259.540	49.509.797		49.509.797	49.509.797		
	09				Subventii pentru institutii publice	33.091.000	18.320.100	18.189.100		18.189.100	18.189.100		
	10				Subventii din bugetele locale pentru finantarea cheltuielilor curente din domeniul sanatatii	5.500.000	5.300.000	5.045.673		5.045.673	5.045.673		
	33				Subventii din bugetul Fondului national unic de asigurari sociale de sanatate pentru acoperirea cresterilor salariale	69.484.000	33.639.440	26.275.024		26.275.024	26.275.024		

**CONTUL DE EXECUȚIE AL INSTITUȚIILOR PUBLICE FINANTATE
DIN VENITURI PROPRII ȘI SUBVENȚII DIN BUGETUL LOCAL - VENITURI
SECȚIUNEA DE DEZVOLTARE
30.06.2018**

Pag. 1 -lei-

Capi- tol	Sub- capi- tol	Pa- ra- graf	Ar- ti- col	Ali- ne- at	Denumire indicator	Prevederi		Prevederi bugetare trimestriale cumulate	Drepturi constatate			Incasari realizate	Stingeri pe alte cai decat incasari	Drepturi constatate de incasat	
						I	2		Total, din care:	din anii precedenti	din anul curent				6
A						1	2	3=4+5	4	5	6	7	8-3-6-7		
0001	10				B										
					TOTAL VENITURI-VENTURI	4.307.560	3.986.660	564.438		564.438	564.438				
					I. VENITURI CURENTE	441.560	341.560								
					C. VENITURI NEFISCALE	441.560	341.560								
					C2. VANZARI DE BUNURI SI SERVICII	441.560	341.560								
					TRANSFERURI VOLUNTARE, ALTELE DECAT SUBVENTIILE	441.560	341.560								
					Varsaminte din sectiunea de functionare	441.560	341.560								
	04														
	4100	10			IV. SUBVENTII	3.866.000	3.645.100	564.438		564.438	564.438				
	4310				SUBVENTII DE LA ALTE ADMINISTRATII	3.866.000	3.645.100	564.438		564.438	564.438				
					Subventii din bugetele locale pentru finantarea cheltuielilor de capital din domeniul sanatatii										
					Subventii pentru institutii publice	3.272.000	3.272.000	217.836		217.836	217.836				
						594.000	373.100	346.602		346.602	346.602				



PREȘEDINTE,
Mircea Flaviu Bobora

SECRETAR AL JUDEȚULUI,
Mariana Daniela Birsoan

U.A.T. JUDETUL HUNEDOARA

CONTUL DE EXECUTIE AL INSTITUTIILOR PUBLICE FINANTATE
DIN VENITURI PROPRII SI SUBVENTII DIN BUGETUL LOCAL - CHELTUIELI
30.06.2018

Anexa nr. 4
la Hotararea nr. 775/2018
a Consiliului Județean Hunedoara

Capi- tol	Sub- pa- ra- graf	Ar- ti- col	Ali- ne- at	Denumire indicator	Credite de angajament	Credite bugetare		Angajamente bugetare	Angajamente legale	Plati efectuate	Angajamente legale de platit	Cheltuieli efective
						anuale aprobrate la finele perioadei de raportare	trimestriale cumulate					
A				B	1	2	3	4	5	6	7=5-6	8
5010				TOTAL CHELTUIELI DIN VENITURI PROPRII SI SUBVENTII	248.870.070	248.803.030	134.321.030	212.591.673	188.902.554	94.006.161	94.896.393	
5410				ALTE SERVICII PUBLICE GENERALE	2.110.000	2.110.000	1.083.000	2.038.000	2.009.599	943.277	1.066.322	
10				Servicii publice comunitare de evidenta a persoanelor	2.110.000	2.110.000	1.083.000	2.038.000	2.009.599	943.277	1.066.322	
6610				SANATATE	210.773.770	210.706.730	113.004.590	181.027.388	161.276.355	78.847.284	82.429.071	
06				Servicii medicale in unitati sanitare cu paturi	210.773.770	210.706.730	113.004.590	181.027.388	161.276.355	78.847.284	82.429.071	
01				Spitale generale	210.773.770	210.706.730	113.004.590	181.027.388	161.276.355	78.847.284	82.429.071	
6710				CULTURA, RECREERE SI RELIGIE	25.632.600	25.632.600	14.172.040	20.796.885	17.575.851	9.346.837	8.229.014	
03				Servicii culturale	18.278.600	18.278.600	10.123.440	16.748.285	13.527.251	6.522.977	7.004.274	
03				Muzee	7.499.000	7.499.000	3.821.100	6.296.978	3.075.944	2.476.960	598.984	
04				Instituti publice de spectacole si concerte	8.229.600	8.329.600	5.050.340	8.001.307	8.001.307	3.470.944	4.530.363	
04				Alte servicii culturale	2.450.000	2.450.000	1.252.000	2.450.000	2.450.000	575.073	1.874.927	
30				Alte servicii in domeniile culturale, recreerii si religiei	7.354.000	7.354.000	4.048.600	4.048.600	4.048.600	2.823.860	1.224.740	
50				ASIGURARI SI ASISTENTA SOCIALA	5.248.700	5.248.700	3.101.400	4.219.400	3.872.284	2.534.895	1.337.389	
6810				Asistenta sociala in caz de boli si invaliditati	1.756.700	1.756.700	1.339.900	1.756.700	1.756.700	1.099.162	657.538	
02				Asistenta sociala in caz de invaliditate	1.756.700	1.756.700	1.339.900	1.756.700	1.756.700	1.099.162	657.538	
12				Unitati de asistenta medico-sociale	3.492.000	3.492.000	1.761.500	2.462.700	2.115.584	1.435.733	679.851	
8710				ALTE ACTIUNI ECONOMICE	5.105.000	5.105.000	2.960.000	4.510.000	4.168.465	2.333.868	1.834.597	
50				Alte actiuni economice	5.105.000	5.105.000	2.960.000	4.510.000	4.168.465	2.333.868	1.834.597	

U.A.T. JUDEȚUL HUNEDOARA

DETALIEREA CHELTUIELILOR
INSTITUTII PUBLICE FINANȚATE DIN VENITURI PROPRII
SI SUBVENȚII DIN BUGETUL LOCAL
30.06.2018

Pag. 2 - lei-

Capi- tol	Sub- capi- tol	Pa- ra- graf	Gr- pa / Titlu	Ali- ne- at	Denumire indicator	Credite de angajament	Credite bugetare		Angajamente bugetare	Angajamente legale	Plati efectuate	Angajamente legale de plant	Cheltuieli efective
							anuale aprobat la finele perioadei de raportare	trimestriale cumulate					
A					B	1	2	3	4	5	6	7=5-6	8
5010					TOTAL CHELTUIELI DIN VENITURI PROPRII								
					SI SUBVENȚII	248.870.070	248.803.030	134.321.030	212.591.673	188.902.554	94.006.161	94.896.393	
					CHELTUIELI CURENTE	244.232.580	244.232.580	130.071.480	208.364.910	188.640.939	93.744.546	94.896.393	
					TITLUL I CHELTUIELI DE PERSONAL	165.611.540	165.611.540	87.318.110	165.611.540	165.602.540	70.706.147	94.896.393	
					Cheletuiei salariale in bani	158.476.730	158.476.730	82.660.640	158.476.730	158.467.730	66.803.540	91.564.190	
					Salarii de baza	101.393.940	101.393.940	51.885.320	101.393.940	101.393.940	43.217.349	58.176.591	
					Sporuri pentru conditii de munca	22.682.320	22.682.320	12.399.000	22.682.320	22.682.320	10.426.176	12.256.144	
					Alte sporuri	12.993.500	12.993.500	7.010.500	12.993.500	12.993.500	5.073.379	7.920.121	
					Fond pentru posturi ocupate prin cumul	36.950	36.950	16.400	36.950	36.950	15.156	21.794	
					Fond aferent plantii cu ora	14.110.000	14.110.000	7.555.000	14.110.000	14.110.000	5.892.448	8.217.552	
					Indemnizatii platite unor persoane din afara unitatii	10.000	10.000	5.500	10.000	10.000	3.107	6.893	
					Indemnizatii de delegare	191.500	191.500	108.500	191.500	182.500	12.121	170.379	
					Indemnizatii de hrana	5.751.000	5.751.000	2.926.000	5.751.000	5.751.000	1.826.143	3.924.857	
					Alte drepturi salariale in bani	1.307.520	1.307.520	754.520	1.307.520	1.307.520	337.661	969.859	
					Contributii	7.134.810	7.134.810	4.657.470	7.134.810	7.134.810	3.902.607	3.232.203	
					Contributii de asigurari sociale de stat	2.906.020	2.906.020	2.089.520	2.906.020	2.906.020	2.045.892	860.128	
					Contributii de asigurari de somaj	54.580	54.580	54.580	54.580	54.580	43.018	11.562	
					Contributii de asigurari sociale de sanatate	577.030	577.030	577.030	577.030	577.030	473.898	103.132	
					Contributii de asigurari pentru accidente de munca si boli profesionale	25.900	25.900	25.900	25.900	25.900	21.613	4.287	
					Prime de asigurare viata platite de angajator pentru angajati	30.000	30.000	30.000	30.000	30.000	29.800	200	
					Contributii pentru concedii si indemnizatii	125.820	125.820	115.820	125.820	125.820	42.371	83.449	
					Contributia asiguratorie pentru munca	3.415.460	3.415.460	1.764.620	3.415.460	3.415.460	1.246.015	2.169.445	

Capi- tol	Sub- capi- tol	Pa- ra- graf	Gru- pa / Titlu col	Ali- ne- at	Denumire indicator	Credite de angajament	Credite bugetare		Angajamente bugetare	Angajamente legale	Plati efectuate	Angajamente legale de platit	Cheltuieli efective
							anuale aprobrate la finele perioadei de raportare	trimestriale cumulate					
A					B	1	2	3	4	5	6	7=5-6	8
					social-cultural	2.085.000	2.085.000	1.160.000	1.160.000	575.089	575.089	7=5-6	8
	59	40			Sume aferente persoanelor cu handicap neincadrate	1.036.700	1.036.700	522.800	522.800	309.894	309.894		
	70				CHELTUIELI DE CAPITAL	4.637.490	4.637.490	4.316.590	4.316.590	351.442	351.442		
	71				TITLUL XIII ACTIVE NEFINANCIARE	4.637.490	4.637.490	4.316.590	4.316.590	351.442	351.442		
	71	01			Active fixe	3.138.590	3.138.590	2.947.590	2.947.590	136.702	136.702		
	71	01	01		Constructii	145.000	145.000	145.000	145.000	1.050	1.050		
	71	01	02		Masini, echipamente si mijloace de transport	2.751.090	2.751.090	2.658.090	2.658.090	52.634	52.634		
	71	01	03		Mobilier, aparatura biroutica si alte active corporale	71.300	71.300	58.300	58.300	14.873	14.873		
	71	01	30		Alte active fixe (inclusiv reparatii capitale)	171.200	171.200	86.200	86.200	68.145	68.145		
	71	03			Reparatii capitale aferente activelor fixe	1.498.900	1.498.900	1.369.000	1.369.000	214.740	214.740		
	84				PLATI EFECTUATE IN ANII PRECEDENTI SI RECUPERATE IN ANUL CURENT		-67.040	-67.040	-89.827	-89.827	-89.827		
	85				Titlul XIX PLATI EFECTUATE IN ANII PRECEDENTI SI RECUPERATE IN ANUL CURENT		-67.040	-67.040	-89.827	-89.827	-89.827		
	85	01			Plati efectuate in anii precedenti si recuperate in anul curent		-67.040	-67.040	-89.827	-89.827	-89.827		
	85	01	01		Plati efectuate in anii precedenti si recuperate in anul curent (SF)		-67.040	-67.040	-89.827	-89.827	-89.827		
5410					ALTE SERVICII PUBLICE GENERALE	2.110.000	2.110.000	1.083.000	2.038.000	2.009.599	943.277	1.066.322	
	01				CHELTUIELI CURENTE	2.110.000	2.110.000	1.083.000	2.038.000	2.009.599	943.277	1.066.322	
	10				TITLUL I CHELTUIELI DE PERSONAL	1.939.000	1.939.000	984.000	1.939.000	1.939.000	872.678	1.066.322	
	10	01			Cheltuieli salariale in bani	1.874.000	1.874.000	939.000	1.874.000	1.874.000	832.419	1.041.581	

Capi- toi	Sub- capi- toi	Pa- ra- gra- ful	Ar- ti- col	Ali- ne- at	Denumire indicator	Credite de angajament	Credite bugetare		Angajamente bugetare	Angajamente legale	Plati efectuate	Angajamente legale de platit	Cheltuieli efective
							anuale aprobat la finele perioadei de raportare	trimestriale cumulate					
A					B	I	2	3	4	5	6	7=5-6	8
					stat	2.714.000	2.714.000	1.897.500	2.714.000	2.714.000	1.897.480	816.520	
10	03	02			Contributii de asigurari de somaj	47.500	47.500	47.500	47.500	47.500	37.901	9.599	
10	03	03			Contributii de asigurari sociale de sanatate	514.250	514.250	514.250	514.250	514.250	425.296	88.954	
10	03	04			Contributii de asigurari pentru accidente de munca si boli profesionale	21.500	21.500	21.500	21.500	21.500	19.466	2.034	
10	03	06			Contributii pentru concedii si indemnizatii	92.600	92.600	82.600	92.600	92.600	34.711	57.889	
10	03	07			Contributia asiguratorie pentru munca	2.958.600	2.958.600	1.541.000	2.958.600	2.958.600	1.116.142	1.842.458	
20					TITLUL II BUNURI SI SERVICII	61.035.350	61.035.350	31.958.350	31.958.350	16.111.500	16.111.500		
20	01				Bunuri si servicii	14.269.690	14.269.690	7.889.690	7.889.690	4.674.443	4.674.443		
20	01	01			Furnituri de birou	291.200	291.200	147.120	147.120	62.681	62.681		
20	01	02			Materiale pentru curatenie	264.900	264.900	153.450	153.450	65.733	65.733		
20	01	03			Incalzit, iluminat si forta motrica	4.064.500	4.064.500	2.408.500	2.408.500	1.767.829	1.767.829		
20	01	04			Apa, canal si salubritate	1.613.000	1.613.000	825.800	825.800	390.476	390.476		
20	01	05			Carburanti si lubrifianti	410.300	410.300	98.600	98.600	80.030	80.030		
20	01	06			Piese de schimb	1.348.500	1.348.500	987.100	987.100	458.302	458.302		
20	01	07			Transport	29.000	29.000	24.000	24.000	3.277	3.277		
20	01	08			Posta, telecomunicatii, radio, tv, internet	212.500	212.500	114.600	114.600	58.540	58.540		
20	01	09			Materiale si prestari de servicii cu caracter functional	2.548.140	2.548.140	1.434.000	1.434.000	640.372	640.372		
20	01	30			Alte bunuri si servicii pentru intretinere si functionare	3.487.650	3.487.650	1.696.520	1.696.520	1.147.203	1.147.203		
20	02				Reparatii curente	177.500	177.500	94.500	94.500	3.914	3.914		
20	03				Hrana	2.847.540	2.847.540	1.679.540	1.679.540	836.430	836.430		
20	03	01			Hrana pentru oameni	2.847.540	2.847.540	1.679.540	1.679.540	836.430	836.430		
20	04				Medicamente si materiale sanitare	41.248.000	41.248.000	20.715.500	20.715.500	10.301.597	10.301.597		

Capi- tol	Sub- capi- tol	Pa- ra- graf	Ar- ti- col	Ali- ne- ar	Denumire indicator	Credite de angajament		Credite bugetare		Angajamente bugetare	Angajamente legale	Plati efectuate	Angajamente legale de platit	Cheltuieli efective
						1	2	3	4					
A						B								
	20	04	01		Medicamente	20.170.500	20.170.500	11.037.500	11.037.500	11.037.500	5.484.456	5.484.456	7=5-6	8
	20	04	02		Materiale sanitare	10.166.500	10.166.500	4.938.000	4.938.000	4.938.000	2.175.854	2.175.854		
	20	04	03		Reactivi	9.410.300	9.410.300	4.288.300	4.288.300	4.288.300	2.391.777	2.391.777		
	20	04	04		Dezinfectanti	1.500.700	1.500.700	451.700	451.700	451.700	249.510	249.510		
	20	05			Bunuri de natura obiectelor de inventar	724.640	724.640	529.640	529.640	529.640	79.816	79.816		
	20	05	01		Uniforme si echipament	20.000	20.000	11.000	11.000	11.000	1.848	1.848		
	20	05	03		Lenjete si accesorii de pat	94.000	94.000	59.000	59.000	59.000	13.791	13.791		
	20	05	30		Alte obiecte de inventar	610.640	610.640	459.640	459.640	459.640	64.177	64.177		
	20	06			Deplasari, detasari, transferari	70.000	70.000	61.000	61.000	61.000	7.025	7.025		
	20	06	01		Deplasari interne, detasari, transferari	70.000	70.000	61.000	61.000	61.000	7.025	7.025		
	20	09			Materiale de laborator	13.500	13.500	9.200	9.200	9.200	3.718	3.718		
	20	11			Carti, publicatii si materiale documentare	1.800	1.800	1.800	1.800	1.800	1.401	1.401		
	20	12			Consultanta si expertiza	50.480	50.480	45.480	45.480	45.480	200	200		
	20	13			Pregatire profesionala	269.300	269.300	62.100	62.100	62.100	17.100	17.100		
	20	14			Protectia muncii	103.500	103.500	84.000	84.000	84.000	29.427	29.427		
	20	30			Alte cheltuieli	1.259.400	1.259.400	785.900	785.900	785.900	156.429	156.429		
	20	30	01		Reclama si publicitate	24.800	24.800	15.300	15.300	15.300	7.185	7.185		
	20	30	03		Prime de asigurare non-viata	460.000	460.000	400.000	400.000	400.000	46.603	46.603		
	20	30	04		Chirii	371.000	371.000	307.000	307.000	307.000	68.024	68.024		
	20	30	30		Alte cheltuieli cu bunuri si servicii	403.600	403.600	63.600	63.600	63.600	34.617	34.617		
	59				TITLUL XI ALTE CHELTUIELI	996.040	996.040	494.020	494.020	494.020	318.587	318.587		
	59	01			Burse	48.040	48.040	44.020	44.020	44.020	41.285	41.285		
	59	40			Sume aferente persoanelor cu handicap neincadrate	948.000	948.000	450.000	450.000	450.000	277.302	277.302		
	70				CHELTUIELI DE CAPITAL	4.043.490	4.043.490	3.943.490	3.943.490	3.943.490	214.740	214.740		
	71				TITLUL XIII ACTIVE NEFINANCIARE	4.043.490	4.043.490	3.943.490	3.943.490	3.943.490	214.740	214.740		
	71	01			Active fixe	2.574.490	2.574.490	2.574.490	2.574.490	2.574.490				

Capi- tol	Sub- pa- ra- gra- ful	Ar- ti- col	Ali- ne- at	Denumire indicator	Credite de angajament	Credite bugetare		Angajamente legale	Plati efectuate	Angajamente legale de platit	Cheltuieli efective	
						anuale aprobrate la finele perioadei de raportare	trimestriale cumulate					
A				B	1	2	3	4	5	6	7=5-6	8
	71	01	02	Masini, echipamente si mijloace de transport	2.574.490	2.574.490	2.574.490	2.574.490				
	71	03		Reparatii capitale aferente activelor fixe	1.469.000	1.469.000	1.369.000	1.369.000	214.740			
	84			PLATI EFECTUATE IN ANII PRECEDENTI SI RECUPERATE IN ANUL CURENT		-67.040	-67.040	-67.362	-67.362			
	85			Titlul XIX PLATI EFECTUATE IN ANII PRECEDENTI SI RECUPERATE IN ANUL CURENT		-67.040	-67.040	-67.362	-67.362			
	85	01		Plati efectuate in anii precedenti si recuperate in anul curent		-67.040	-67.040	-67.362	-67.362			
	85	01	01	Plati efectuate in anii precedenti si recuperate in anul curent (SF)		-67.040	-67.040	-67.362	-67.362			
6710				CULTURA, RECREERE SI RELIGIE	25.632.600	25.632.600	14.172.040	20.796.885	9.346.837	8.229.014		
	01			CHELTUIELI CURENTE	25.103.600	25.103.600	13.840.940	20.488.250	9.248.110	8.229.014		
	10			TITLUL I CHELTUIELI DE PERSONAL	13.276.650	13.276.650	6.629.340	13.276.650	5.047.636	8.229.014		
	10	01		Cheltuieli salariale in bani	12.817.290	12.817.290	6.319.220	12.817.290	4.830.436	7.986.854		
	10	01	01	Salarii de baza	12.111.790	12.111.790	5.979.720	12.111.790	4.792.748	7.319.042		
	10	01	05	Sporuri pentru conditii de munca	559.000	559.000	242.000	559.000	372	558.628		
	10	01	06	Alte sporuri	16.000	16.000	16.000	16.000	15.313	687		
	10	01	13	Indemnizatii de delegare	69.500	69.500	43.500	69.500	9.809	59.691		
	10	01	30	Alte drepturi salariale in bani	61.000	61.000	38.000	61.000	12.194	48.806		
	10	03		Contributii	459.360	459.360	310.120	459.360	217.200	242.160		
	10	03	01	Contributii de asigurari sociale de stat	100.790	100.790	100.790	100.790	97.498	3.292		
	10	03	02	Contributii de asigurari de somaj	4.370	4.370	4.370	4.370	3.032	1.338		
	10	03	03	Contributii de asigurari sociale de sanatate	32.950	32.950	32.950	32.950	31.842	1.108		

Capi- tol	Sub- capi- tol	Pa- ra- gra- ful graf	Ar- ti- col	Ali- ne- at	Denumire indicator	Credite de angajament	Credite bugetare		Angajamente legale	Plati efectuate	Angajamente legale de platit	Cheltuieli efective	
							anuale aprobat la finele perioadei de raportare	trimestriale cumulate					
A			B			1	2	3	4	5	6	7=5-6	8
	10	03	04		Contributii de asigurari, pentru accidente de munca si boli profesionale	2.900	2.900	2.900	2.900	2.900	1.389	1.511	
	10	03	06		Contributii pentru concedii si indemnizatii	27.690	27.690	27.690	27.690	27.690	2.990	24.700	
	10	03	07		Contributia asiguratorie pentru munca	290.660	290.660	141.420	290.660	290.660	80.449	210.211	
	20				TITLUL II BUNURI SI SERVICII	9.523.250	9.523.250	5.848.800	5.848.800	3.561.269	3.561.269		
	20	01			Bunuri si servicii	5.798.050	5.798.050	3.581.600	3.581.600	2.187.658	2.187.658		
	20	01	01		Furnituri de birou	75.500	75.500	43.500	43.500	25.493	25.493		
	20	01	02		Materiale pentru curatenie	31.000	31.000	21.000	21.000	8.254	8.254		
	20	01	03		Incalzit, iluminat si forta motrica	640.000	640.000	400.500	400.500	332.481	332.481		
	20	01	04		Apa, canal si salubritate	78.000	78.000	42.000	42.000	23.019	23.019		
	20	01	05		Carburanti si lubrifianti	97.500	97.500	41.500	41.500	29.888	29.888		
	20	01	06		Piese de schimb	65.000	65.000	31.500	31.500	8.678	8.678		
	20	01	07		Transport	10.000	10.000	7.000	7.000				
	20	01	08		Posta, telecomunicatii, radio, tv, internet	196.300	196.300	105.000	105.000	84.280	84.280		
	20	01	09		Materiale si prestari de servicii cu caracter functional	2.866.150	2.866.150	1.855.500	1.855.500	942.032	942.032		
	20	01	30		Alte bunuri si servicii pentru intretinere si functionare	1.738.600	1.738.600	1.034.100	1.034.100	733.533	733.533		
	20	02			Reparatii curente	514.000	514.000	357.000	357.000	146.037	146.037		
	20	04			Medicamente si materiale sanitare	2.000	2.000	2.000	2.000	576	576		
	20	04	03		Reactivi	2.000	2.000	2.000	2.000	576	576		
	20	05			Bunuri de natura obiectelor de inventar	256.000	256.000	156.500	156.500	100.228	100.228		
	20	05	03		Lenjerie si accesorii de pat	1.000	1.000	500	500				
	20	05	30		Alte obiecte de inventar	255.000	255.000	156.000	156.000	100.228	100.228		
	20	06			Deplasari, detasari, transferari	272.500	272.500	183.500	183.500	45.164	45.164		
	20	06	01		Deplasari interne, detasari, transferari	200.500	200.500	117.500	117.500	41.963	41.963		

Capi- tol	Sub- capi- tol	Pa- ra- graf	Gru- pa / Titlu	Ar- fi- col	Ali- ne- at	Denumire indicator	Credite de angajament		Credite bugetare		Angajamente bugetare	Angajamente legale	Plati efectuate	Angajamente legale de platit	Cheltuieli efective
							1	2	anuale aprobrate la finele perioadei de raportare	3 trimestriale cumulate					
A							1	2	3	4	5	6	7=5-6	8	
						B									
	20	06	02			Deplasari in strainatate	72.000	72.000	66.000	66.000	66.000	3.201	3.201		
	20	11				Carti, publicatii si materiale documentare	157.000	157.000	147.000	147.000	147.000	121.597	121.597		
	20	12				Consultanta si expertiza	56.500	56.500	29.500	29.500	29.500	20.978	20.978		
	20	13				Pregatire profesionala	31.000	31.000	27.000	27.000	27.000	10.702	10.702		
	20	14				Protecia muncii	162.400	162.400	83.500	83.500	83.500	49.856	49.856		
	20	25				Cheltuieli judiciare si extrajudiciare derivate din actiuni in reprezentarea intereselor statului, potrivit dispozitiilor legale	10.000	10.000	10.000	10.000	10.000	6.000	6.000		
	20	30				Alte cheltuieli	2.263.800	2.263.800	1.271.200	1.271.200	1.271.200	872.473	872.473		
	20	30	01			Reclama si publicitate	397.000	397.000	200.000	200.000	200.000	117.895	117.895		
	20	30	02			Protocol si reprezentare	15.000	15.000	10.000	10.000	10.000	3.574	3.574		
	20	30	03			Prime de asigurare non-viata	108.500	108.500	76.500	76.500	76.500	7.861	7.861		
	20	30	04			Chirii	43.000	43.000	23.500	23.500	23.500	18.762	18.762		
	20	30	30			Alte cheltuieli cu bunuri si servicii	1.700.300	1.700.300	961.200	961.200	961.200	724.381	724.381		
	58					TITLUL X PROIECTE CU FINANTARE DIN FONDURI EXTERNE NERAMBURSABILE									
	58	16				CADRULUI FINANCIAR 2014-2020	130.000	130.000	130.000	130.000	130.000	31.524	31.524		
						Alte facilitati si instrumente postaderare	130.000	130.000	130.000	130.000	130.000	31.524	31.524		
	58	16	01			Finantarea nationala	130.000	130.000	130.000	130.000	130.000	31.524	31.524		
	59					TITLUL XI ALTE CHELTUIELI	2.173.700	2.173.700	1.232.800	1.232.800	1.232.800	607.681	607.681		
	59	22				Actiuni cu caracter stiintific si social-cultural	2.085.000	2.085.000	1.160.000	1.160.000	1.160.000	575.089	575.089		
	59	40				Sume aferente persoanelor cu handicap neincadrate	88.700	88.700	72.800	72.800	72.800	32.592	32.592		
	70					CHELTUIELI DE CAPITAL	529.000	529.000	331.100	331.100	331.100	121.192	121.192		


Capi- tol	Sub- capi- tol	Pa- ra- graf	Ar- ti- col	Ali- ne- at	Denumire indicator	Credite de angajament	Credite bugetare		Angajamente bugetare	Angajamente legale	Plati efectuate	Angajamente legale de platit	Cheltuieli efective
							anuale aprobat la finele perioadei de raportare	trimestriale cumulate					
A						1	2	3	4	5	6	7=5-6	8
B													
	71				TITLUL XIII ACTIVE NEFINANCIARE	529.000	529.000	331.100	331.100	121.192	121.192	121.192	121.192
	71	01			Active fixe	499.100	499.100	331.100	331.100	121.192	121.192	121.192	121.192
	71	01	01		Constructii	145.000	145.000	145.000	145.000	1.050	1.050	1.050	1.050
	71	01	02		Masini, echipamente si mijloace de transport	111.600	111.600	41.600	41.600	37.124	37.124	37.124	37.124
	71	01	03		Mobilier, aparatura birotica si alte active corporale	71.300	71.300	58.300	58.300	14.873	14.873	14.873	14.873
	71	01	30		Alte active fixe (inclusiv reparatii capitale)	171.200	171.200	86.200	86.200	68.145	68.145	68.145	68.145
	71	03			Reparatii capitale aferente activelor fixe	29.900	29.900						
	84				PLATI EFECTUATE IN ANII PRECEDENTI SI RECUPERATE IN ANUL CURENT					-22.465	-22.465		-22.465
	85				Titlul XIX PLATI EFECTUATE IN ANII PRECEDENTI SI RECUPERATE IN ANUL CURENT					-22.465	-22.465		-22.465
	85	01			Plati efectuate in anii precedenti si recuperate in anul curent					-22.465	-22.465		-22.465
	85	01	01		Plati efectuate in anii precedenti si recuperate in anul curent (SF)					-22.465	-22.465		-22.465
6810	01				ASIGURARI SI ASISTENTA SOCIALA	5.248.700	5.248.700	3.101.400	3.101.400	3.872.284	3.872.284	2.534.895	1.337.389
	10				CHELTUIELI CURENTE	5.248.700	5.248.700	3.101.400	3.101.400	3.872.284	3.872.284	2.534.895	1.337.389
	10	01			TITLUL I CHELTUIELI DE PERSONAL	2.266.000	2.266.000	1.148.000	1.148.000	2.266.000	2.266.000	928.611	1.337.389
	10	01	01		Cheltuieli salariale in bani	2.190.500	2.190.500	1.096.500	1.096.500	2.190.500	2.190.500	883.315	1.307.185
	10	01	01		Salarii de baza	1.576.000	1.576.000	788.000	788.000	1.576.000	1.576.000	653.099	922.901
	10	01	05		Sporuri pentru conditii de munca	204.000	204.000	102.000	102.000	204.000	204.000	87.407	116.593
	10	01	06		Alte sporuri	410.500	410.500	206.500	206.500	410.500	410.500	142.809	267.691
	10	03			Contributii	75.500	75.500	51.500	51.500	75.500	75.500	45.296	30.204

Capi- tol	Sub- capi- tol	Pa- ra- gra- f	Ar- ti- col	Ali- ne- at	Denumire indicator	Credite de angajament	Credite bugetare			Angajamente legale	Plati efectuate	Angajamente legale de platit	Cheltuieli efective
							anuale aprobat la finele perioadei de raportare	trimestriale cumulate					
A						1	2	3	4	5	6	7=5-6	8
					B								
10	03	01			Contributii de asigurari sociale de stat	19.230	19.230	19.230	19.230	19.230	19.230	19.230	
10	03	02			Contributii de asigurari de somaj	610	610	610	610	610	610	610	
10	03	03			Contributii de asigurari sociale de sanatate	6.330	6.330	6.330	6.330	6.330	6.330	6.330	
10	03	04			Contributii de asigurari pentru accidente de munca si boli profesionale	300	300	300	300	300	300	300	
10	03	06			Contributii pentru concedii si indemnizatii	1.030	1.030	1.030	1.030	1.030	1.030	1.030	
10	03	07			Contributia asiguratorie pentru munca	48.000	48.000	48.000	48.000	48.000	48.000	48.000	30.204
20					TITLUL II BUNURI SI SERVICII	2.982.700	2.982.700	1.953.400	1.953.400	1.606.284	1.606.284		
20	01				Bunuri si servicii	1.277.000	1.277.000	878.850	878.850	721.952	721.952		
20	01	01			Furnituri de birou	9.500	9.500	4.500	4.500	2.819	2.819		
20	01	02			Materiale pentru curatenie	229.000	229.000	157.000	157.000	104.851	104.851		
20	01	03			Incalzit, iluminat si forta motrica	499.000	499.000	404.000	404.000	368.883	368.883		
20	01	04			Apa, canal si salubritate	39.000	39.000	20.000	20.000	18.216	18.216		
20	01	05			Carburanti si lubrifianti	7.000	7.000	4.000	4.000	2.906	2.906		
20	01	06			Piese de schimb	4.000	4.000	2.000	2.000				
20	01	07			Transport	2.000	2.000	1.000	1.000				
20	01	08			Posta, telecomunicatii, radio, tv, internet	6.500	6.500	3.350	3.350	2.591	2.591		
20	01	09			Materiale si prestari de servicii cu caracter functional	36.000	36.000	18.000	18.000	15.264	15.264		
20	01	30			Alte bunuri si servicii pentru intretinere si functionare	445.000	445.000	265.000	265.000	206.422	206.422		
20	02				Reparatii curente	90.000	90.000	45.000	45.000				
20	03				Hrana	1.199.700	1.199.700	770.550	770.550	766.449	766.449		
20	03	01			Hrana pentru oameni	1.199.700	1.199.700	770.550	770.550	766.449	766.449		

Capi- tol	Sub- capitol	Pa- ra- graf	Gr- pa / Titlu	Ali- ne- at	Denumire indicator	Credite de angajament		Credite bugetare		Angajamente bugetare	Angajamente legale	Plati efectuate	Angajamente legale de platit	Cheltuieli efective
						1	2	3	4					
			A		B	1	2	3	4	5	6	7=5-6	8	
					accidente de munca si boli profesionale	1.000	1.000	1.000	1.000	1.000	306	694		
	10	03	05		Prime de asigurare viata platite de angajator pentru angajati	30.000	30.000	30.000	30.000	30.000	29.800	200		
	10	03	06		Contributii pentru concedii si indemnizatii	2.500	2.500	2.500	2.500	2.500	1.661	839		
	10	03	07		Contributia asiguratorie pentru munca	78.000	78.000	38.000	78.000	78.000	15.207	62.793		
	20				TITLUL II BUNURI SI SERVICII	1.609.000	1.609.000	1.037.000	1.037.000	1.037.000	730.955			
	20	01			Bunuri si servicii	616.000	616.000	432.000	432.000	308.785	308.785			
	20	01	01		Furnituri de birou	14.000	14.000	12.000	12.000	5.367	5.367			
	20	01	02		Materiale pentru curatenie	11.000	11.000	7.000	7.000	1.436	1.436			
	20	01	03		Incalzit, iluminat si forta motrica	92.000	92.000	82.000	82.000	65.944	65.944			
	20	01	04		Apa, canal si salubritate	17.000	17.000	16.000	16.000	7.356	7.356			
	20	01	05		Carburanti si lubrifianti	59.000	59.000	55.000	55.000	47.533	47.533			
	20	01	06		Piese de schimb	108.000	108.000	51.000	51.000	17.809	17.809			
	20	01	08		Posta, telecomunicatii, radio, tv, internet	75.000	75.000	45.000	45.000	36.145	36.145			
	20	01	09		Materiale si prestari de servicii cu caracter functional	194.750	194.750	136.750	136.750	100.031	100.031			
	20	01	30		Alte bunuri si servicii pentru intretinere si functionare	45.250	45.250	27.250	27.250	27.164	27.164			
	20	02			Reparatii curente	100.000	100.000	100.000	100.000	84.259	84.259			
	20	03			Hrana	215.000	215.000	95.000	93.000	91.950	91.950			
	20	03	01		Hrana pentru oameni	212.000	212.000	90.000	90.000	89.400	89.400			
	20	03	02		Hrana pentru animale	3.000	3.000	3.000	3.000	2.550	2.550			
	20	04			Medicamente si materiale sanitare	10.000	10.000							
	20	04	01		Medicamente	5.000	5.000							
	20	04	02		Materiale sanitare	5.000	5.000							
	20	05			Bunuri de natura obiectelor de inventar	240.000	240.000	114.000	114.000	71.034	71.034			

Capi- tol	Sub- capi- tol	Pa- ra- gra- ful grafic	Gr- pa / fi- col	Ar- fi- ne- at	Denumire indicator	Credite de angajament		Credite bugetare			Angajamente legale	Plati efectuate	Angajamente legale de platit	Cheltuieli efective
						1	2	2	3	4				
A						1	2	3	4	5	6	7=5-6	8	
B														
	20	05	01		Uniforme si echipament	165.000	165.000	69.000	69.000	40.600	40.600	40.600		
	20	05	03		Lenjerie si accesorii de pat	7.000	7.000	7.000	7.000	989	989	989		
	20	05	30		Alte obiecte de inventar	68.000	68.000	38.000	38.000	29.445	29.445	29.445		
	20	06			Deplasari, detasari, transferari	71.000	71.000	64.000	64.000	30.241	30.241	30.241		
	20	06	01		Deplasari interne, detasari, transferari	49.000	49.000	42.000	42.000	20.600	20.600	20.600		
	20	06	02		Deplasari in strainatate	22.000	22.000	22.000	22.000	9.641	9.641	9.641		
	20	13			Pregatire profesionala	36.000	36.000	21.000	21.000	12.746	12.746	12.746		
	20	14			Protectia muncii	18.000	18.000	13.000	13.000	3.000	3.000	3.000		
	20	30			Alte cheltuieli	303.000	303.000	200.000	200.000	128.940	128.940	128.940		
	20	30	01		Reclama si publicitate	158.000	158.000	90.000	90.000	89.355	89.355	89.355		
	20	30	03		Prime de asigurare non-viata	85.000	85.000	70.000	70.000	17.424	17.424	17.424		
	20	30	30		Alte cheltuieli cu bunuri si servicii	60.000	60.000	40.000	40.000	22.161	22.161	22.161		
	70				CHELTUIELI DE CAPITAL	65.000	65.000	42.000	42.000	15.510	15.510	15.510		
	71				TITLUL XIII ACTIVE NEFINANCIARE	65.000	65.000	42.000	42.000	15.510	15.510	15.510		
	71	01			Active fixe	65.000	65.000	42.000	42.000	15.510	15.510	15.510		
	71	01	02		Masini, echipamente si mijloace de transport	65.000	65.000	42.000	42.000	15.510	15.510	15.510		

PRESEDINTE,
Mircea Flaviu Bobota



SECRETAR AL JUDEȚULUI,
Mariana Daniela Birsoan

U.A.T. JUDETEL HUNEDOARA

DETALIEREA CHELTUIELOR
INSTITUTII PUBLICE FINANTATE DIN VENITURI PROPRII
SI SUBVENTII DIN BUGETUL LOCAL
SECTIUNEA DE FUNCTIONARE
30.06.2018

Capi- tol	Sub- capi- tol	Pa- ra- grat	Ar- ti- col	Ali- ne- at	Denumire indicator	Credite de angajament	Credite bugetare			Angajamente legale	Plati efectuate	Angajamente legale de platit	Cheltuieli efective
							anuale aprobrate la finele perioadei de raportare	trimestriale cumulate					
A					B	1	2	3	4	5	6	7=5-6	8
5010					TOTAL CHELTUIELI DIN VENITURI PROPRII SI SUBVENTII	244.102.580	244.035.540	129.874.440	208.145.083	188.519.588	93.623.185	94.896.393	
	01				CHELTUIELI CURENTE	244.102.580	244.102.580	129.941.480	208.234.910	188.609.415	93.713.022	94.896.393	
	10				TITLUL I CHELTUIELI DE PERSONAL	165.611.540	165.611.540	87.318.110	165.611.540	165.602.540	70.706.147	94.896.393	
	10	01			Cheletuiei salariale in bani	158.476.730	158.476.730	82.660.640	158.476.730	158.467.730	66.803.540	91.664.190	
	10	01	01		Salarii de baza	101.393.940	101.393.940	51.885.220	101.393.940	101.393.940	43.217.349	58.176.591	
	10	01	05		Sporuri pentru conditii de munca	22.682.320	22.682.320	12.399.000	22.682.320	22.682.320	10.426.176	12.256.144	
	10	01	06		Alte sporuri	12.993.500	12.993.500	7.010.500	12.993.500	12.993.500	5.073.379	7.920.121	
	10	01	10		Fond pentru posturi ocupate prin cumul	36.950	36.950	16.400	36.950	36.950	15.156	21.794	
	10	01	11		Fond aferent platii cu ora	14.110.000	14.110.000	7.555.000	14.110.000	14.110.000	5.892.448	8.217.552	
	10	01	12		Indemnizatii plătite unor persoane din afara unitatii	10.000	10.000	5.500	10.000	10.000	3.107	6.893	
	10	01	13		Indemnizatii de delegate	191.500	191.500	108.500	191.500	182.500	12.121	170.379	
	10	01	17		Indemnizatii de hrana	5.751.000	5.751.000	2.926.000	5.751.000	5.751.000	1.826.143	3.924.857	
	10	01	30		Alte drepturi salariale in bani	1.307.520	1.307.520	754.520	1.307.520	1.307.520	337.661	969.859	
	10	03			Contributii	7.134.810	7.134.810	4.657.470	7.134.810	7.134.810	3.902.607	3.232.203	
	10	03	01		Contributii de asigurari sociale de stat	2.906.020	2.906.020	2.089.520	2.906.020	2.906.020	2.045.892	860.128	
	10	03	02		Contributii de asigurari de somaj	54.580	54.580	54.580	54.580	54.580	43.018	11.562	
	10	03	03		Contributii de asigurari sociale de sanatate	577.030	577.030	577.030	577.030	577.030	473.938	103.132	
	10	03	04		Contributii de asigurari pentru accidente de munca si boli profesionale	25.900	25.900	25.900	25.900	25.900	21.613	4.287	
	10	03	05		Prime de asigurare viata plătite de angajator pentru angajati	30.000	30.000	30.000	30.000	30.000	29.800	200	
	10	03	06		Contributii pentru concedii si indemnizatii	125.820	125.820	115.820	125.820	125.820	42.371	83.449	
	10	03	07		Contributia asiguratorie pentru munca	3.415.460	3.415.460	1.764.620	3.415.460	3.415.460	1.246.015	2.169.445	
	20				TITLUL II BUNURI SI SERVICII	75.321.300	75.321.300	40.896.550	40.896.550	22.080.607	22.080.607		
	20	01			Bunuri si servicii	22.076.740	22.076.740	12.844.140	12.844.140	7.940.493	7.940.493		
	20	01	01		Furnituri de birou	404.200	404.200	215.120	215.120	97.275	97.275		

Capi- tol	Sub- capi- tol	Pa- ra- graf	Gru- pa / Titlu	Ar- fi- col	Ali- ne- at	Denumire indicator	Credite de angajament	Credite bugetare		Angajamente bugetare	Angajamente legale	Plani efectuate	Angajamente legale de planit	Cheltuieli efective
								anuale aprobrate la finele perioadei de raportare	trimestriale cumulate					
A						B	1	2	3	4	5	6	7=5-6	8
	20	01	02			Materialie pentru curatenie	535.900	535.900	338.450	338.450	180.274	180.274		
	20	01	03			Incalzit, iluminat si forta motrica	5.315.500	5.315.500	3.305.000	3.305.000	2.542.608	2.542.608		
	20	01	04			Apa, canal si salubritate	1.752.000	1.752.000	907.800	907.800	440.449	440.449		
	20	01	05			Carburanti si lubrifianti	588.800	588.800	209.100	209.100	170.357	170.357		
	20	01	06			Piese de schimb	1.531.500	1.531.500	1.073.600	1.073.600	485.809	485.809		
	20	01	07			Transport	41.000	41.000	32.000	32.000	3.277	3.277		
	20	01	08			Posa, telecomunicatii, radio, tv, internet	502.300	502.300	273.950	273.950	187.123	187.123		
	20	01	09			Materiale si prestari de servicii cu caracter functional	5.658.840	5.658.840	3.452.050	3.452.050	1.705.484	1.705.484		
	20	01	30			Alte bunuri si servicii pentru intretinere si functionare	5.746.700	5.746.700	3.037.070	3.037.070	2.127.837	2.127.837		
	20	02				Reparatii curente	889.500	889.500	604.500	604.500	237.673	237.673		
	20	03				Hrana	4.262.240	4.262.240	2.543.090	2.543.090	1.694.829	1.694.829		
	20	03	01			Hrana pentru oameni	4.259.240	4.259.240	2.540.090	2.540.090	1.692.279	1.692.279		
	20	03	02			Hrana pentru animale	3.000	3.000	3.000	3.000	2.550	2.550		
	20	04				Medicamente si materiale sanitare	41.555.000	41.555.000	20.890.500	20.890.500	10.401.914	10.401.914		
	20	04	01			Medicamente	20.456.500	20.456.500	11.195.500	11.195.500	5.574.613	5.574.613		
	20	04	02			Materiale sanitare	10.197.500	10.197.500	4.949.000	4.949.000	2.182.008	2.182.008		
	20	04	03			Reactivi	9.412.300	9.412.300	4.290.300	4.290.300	2.392.353	2.392.353		
	20	04	04			Dezinfectanti	1.508.700	1.508.700	455.700	455.700	252.940	252.940		
	20	05				Bunuri de natura obiectelor de inventar	1.335.640	1.335.640	883.140	883.140	265.954	265.954		
	20	05	01			Uniforme si echipament	205.000	205.000	100.000	100.000	42.448	42.448		
	20	05	03			Lenjerie si accesorii de pat	125.000	125.000	81.500	81.500	14.790	14.790		
	20	05	30			Alte obiecte de inventar	1.005.640	1.005.640	701.640	701.640	208.716	208.716		
	20	06				Deplasari, detasari, transferari	420.500	420.500	313.500	313.500	85.845	85.845		
	20	06	01			Deplasari interne, detasari, transferari	326.500	326.500	225.500	225.500	73.003	73.003		
	20	06	02			Deplasari in strainatate	94.000	94.000	88.000	88.000	12.842	12.842		
	20	09				Materiale de laborator	13.500	13.500	9.200	9.200	3.718	3.718		
	20	11				Carti, publicatii si materiale documentare	172.800	172.800	156.800	156.800	130.474	130.474		

Capi- tol	Sub- capi- tol	Pa- ra- gra- ful	Crt- pa- tra / Titlu	Al- ti- col	Denumire indicator	Credite de angajament	Credite bugetare		Angajamente bugetare	Angajamente legale	Plati efectuate	Angajamente legale de platit	Cheltuieli efective
							anuale aprobate la finele perioadei de raportare	trimestriale cumulate					
A				B									
				1	2	3	4	5	6	7=5-6	8		
	20	12			Consultanta si expertiza	106.980	106.980	74.980	21.178	21.178	21.178	74.980	
	20	13			Pregatire profesionala	340.300	340.300	112.100	40.548	40.548	40.548	112.100	
	20	14			Protectia muncii	290.900	290.900	184.500	85.305	85.305	85.305	184.500	
	20	25			Cheltuieli judiciare si extrajudiciare derivate din actiuni in reprezentarea intereselor statului, potrivit dispozitiilor legale	10.000	10.000	10.000	6.000	6.000	6.000	10.000	
	20	30			Alte cheltuieli	3.847.200	3.847.200	2.270.100	1.166.676	1.166.676	1.166.676	2.270.100	
	20	30	01		Reclama si publicitate	579.800	579.800	305.300	214.435	214.435	214.435	305.300	
	20	30	02		Protocol si reprezentare	15.000	15.000	10.000	3.574	3.574	3.574	10.000	
	20	30	03		Prime de asigurare non-viata	659.500	659.500	551.500	74.612	74.612	74.612	551.500	
	20	30	04		Chirii	414.000	414.000	330.500	86.786	86.786	86.786	330.500	
	20	30	30		Alte cheltuieli cu bunuri si servicii	2.178.900	2.178.900	1.072.800	787.269	787.269	787.269	1.072.800	
	59				TITLUL XI ALTE CHELTUIELI	3.169.740	3.169.740	1.726.820	926.268	926.268	926.268	1.726.820	
	59	01			Burse	48.040	48.040	44.020	41.285	41.285	41.285	44.020	
	59	22			Actiuni cu caracter stiintific si social-cultural	2.085.000	2.085.000	1.160.000	575.089	575.089	575.089	1.160.000	
	59	40			Sume aferente persoanelor cu handicap netincadrate	1.036.700	1.036.700	522.800	309.894	309.894	309.894	522.800	
	84				PLATI EFECTUATE IN ANII PRECEDENTI SI RECUPERATE IN ANUL CURENT		-67.040	-67.040	-89.827	-89.827	-89.827	-89.827	
	85				Titlul XIX PLATI EFECTUATE IN ANII PRECEDENTI SI RECUPERATE IN ANUL CURENT		-67.040	-67.040	-89.827	-89.827	-89.827	-89.827	
	85	01			Plati efectuate in anii precedenti si recuperate in anul curent		-67.040	-67.040	-89.827	-89.827	-89.827	-89.827	
	85	01	01		Plati efectuate in anii precedenti si recuperate in anul curent (SF)	2.110.000	2.110.000	1.083.000	2.009.599	2.009.599	2.009.599	1.083.000	
5410					ALTE SERVICII PUBLICE GENERALE CHELTUIELI CURENTE	2.110.000	2.110.000	1.083.000	2.009.599	2.009.599	2.009.599	1.083.000	
	10				TITLUL I CHELTUIELI DE PERSONAL	1.939.000	1.939.000	984.000	1.939.000	1.939.000	1.939.000	984.000	

Capi- tot	Sub- cap- tot	Pa- ra- graf	Gru- pa / Titlu	Ar- bit- col	Al- ne- at	Denumire indicator	Credite de angajament	Credite bugetare		4	5	6	Angajamente legale de platit	Cheltuieli efective	
								anuale aprobate la finele perioadei de raportare	trimestriale cumulate						
A							1	2	3	4	5	6	7=5-6	8	
B															
10	01					Cheltuieli salariale in bani	1.874.000	1.874.000	939.000	1.874.000	1.874.000	832.419	1.041.581		
10	01	01				Salarii de baza	1.846.000	1.846.000	924.000	1.846.000	1.846.000	828.649	1.017.351		
10	01	12				Indemnizatii platite unor persoane din afara unitatii	1.000	1.000	1.000	1.000	1.000	190	810		
10	01	13				Indemnizatii de delegare	7.000	7.000	4.000	7.000	7.000	1.870	5.130		
10	01	30				Alte drepturi salariale in bani	20.000	20.000	10.000	20.000	20.000	1.710	18.290		
10	03					Contributii	65.000	65.000	45.000	65.000	65.000	40.259	24.741		
10	03	01				Contributii de asigurari sociale de stat	16.000	16.000	16.000	16.000	16.000	15.950	50		
10	03	02				Contributii de asigurari de somaj	600	600	600	600	600	505	95		
10	03	03				Contributii de asigurari sociale de sanatate	6.000	6.000	6.000	6.000	6.000	5.252	748		
10	03	04				Contributii de asigurari pentru accidente de munca si boli profesionale	200	200	200	200	200	152	48		
10	03	06				Contributii pentru concedii si indemnizatii	2.000	2.000	2.000	2.000	2.000	1.979	21		
10	03	07				Contributia asiguratorie pentru munca	40.200	40.200	20.200	40.200	40.200	16.421	23.779		
20						TITLUL II BUNJRI SI SERVICII	171.000	171.000	99.000	99.000	70.599	70.599			
20	01					Bunuri si servicii	116.000	116.000	62.000	62.000	47.655	47.655			
20	01	01				Furnituri de birou	14.000	14.000	8.000	8.000	915	915			
20	01	03				Incalzit, iluminat si forta motrica	20.000	20.000	10.000	10.000	7.471	7.471			
20	01	04				Apa, canal si salubritate	5.000	5.000	4.000	4.000	1.382	1.382			
20	01	05				Carburanti si lubrifianti	15.000	15.000	10.000	10.000	10.000	10.000			
20	01	06				Piese de schimb	6.000	6.000	2.000	2.000	1.020	1.020			
20	01	08				Posta, telecomunicatii, radio, tv, internet	12.000	12.000	6.000	6.000	5.567	5.567			
20	01	09				Materiale si prestari de servicii cu caracter functional	13.800	13.800	7.800	7.800	7.785	7.785			
20	01	30				Alte bunuri si servicii pentru inretinere si functionare	30.200	30.200	14.200	14.200	13.515	13.515			
20	02					Reparatii curente	8.000	8.000	8.000	8.000	3.463	3.463			

Capi- tol	Sub- capi- tol	Pa- ra- gra- ful	Ar- ti- col	Ali- ne- at	Denumire indicator	Credite de angajament		Credite bugetare			Angajamente legale	Plati efectuate	Angajamente legale de platit	Cheltuieli efective
						1	2	anuale aprobat la finele perioadei de raportare	3 trimestriale cumulate	4				
A						B								
					accidente de munca si boli profesionale	21.500	21.500	21.500	21.500	21.500	21.500	19.466	2.034	
10	03	06			Contributii pentru concedii si indemnizatii	92.600	92.600	92.600	82.600	92.600	92.600	34.711	57.889	
10	03	07			Contributia asiguratorie pentru munca	2.958.600	2.958.600	2.958.600	1.541.000	2.958.600	2.958.600	1.116.142	1.842.458	
20					TITLUL II BUNURI SI SERVICII	61.035.350	61.035.350	31.958.350	31.958.350	31.958.350	16.111.500	16.111.500		
20	01				Bunuri si servicii	14.269.690	14.269.690	7.889.690	7.889.690	7.889.690	4.674.443	4.674.443		
20	01	01			Furnituri de birou	291.200	291.200	147.120	147.120	147.120	62.681	62.681		
20	01	02			Materiale pentru curatenie	264.900	264.900	153.450	153.450	153.450	65.733	65.733		
20	01	03			Incalzit, iluminat si forta motrica	4.064.500	4.064.500	2.408.500	2.408.500	2.408.500	1.767.829	1.767.829		
20	01	04			Apa, cald si salubritate	1.613.000	1.613.000	825.800	825.800	825.800	390.476	390.476		
20	01	05			Carburanti si lubrifianti	410.300	410.300	98.600	98.600	98.600	80.030	80.030		
20	01	06			Piese de schimb	1.348.500	1.348.500	987.100	987.100	987.100	458.302	458.302		
20	01	07			Transport	29.000	29.000	24.000	24.000	24.000	3.277	3.277		
20	01	08			Posta, telecomunicatii, radio, tv, internet	212.500	212.500	114.600	114.600	114.600	58.540	58.540		
20	01	09			Materiale si prestari de servicii cu caracter functional	2.548.140	2.548.140	1.434.000	1.434.000	1.434.000	640.372	640.372		
20	01	30			Alte bunuri si servicii pentru intretinere si functionare	3.487.650	3.487.650	1.695.520	1.695.520	1.695.520	1.147.203	1.147.203		
20	02				Reparatii curente	177.500	177.500	94.500	94.500	94.500	3.914	3.914		
20	03				Hrana	2.847.540	2.847.540	1.679.540	1.679.540	1.679.540	836.430	836.430		
20	03	01			Hrana pentru oameni	2.847.540	2.847.540	1.679.540	1.679.540	1.679.540	836.430	836.430		
20	04				Medicamente si materiale sanitare	41.248.000	41.248.000	20.715.500	20.715.500	20.715.500	10.301.597	10.301.597		
20	04	01			Medicamente	20.170.500	20.170.500	11.037.500	11.037.500	11.037.500	5.484.456	5.484.456		
20	04	02			Materiale sanitare	10.166.500	10.166.500	4.938.000	4.938.000	4.938.000	2.175.854	2.175.854		
20	04	03			Reactivi	9.410.300	9.410.300	4.288.300	4.288.300	4.288.300	2.391.777	2.391.777		
20	04	04			Dezinfectanti	1.500.700	1.500.700	451.700	451.700	451.700	249.510	249.510		
20	05				Bunuri de natura obiectelor de inventar	724.640	724.640	529.640	529.640	529.640	79.816	79.816		
20	05	01			Uniforme si echipament	20.000	20.000	11.000	11.000	11.000	1.848	1.848		
20	05	03			Lenjerie si accesorii de pat	94.000	94.000	59.000	59.000	59.000	13.791	13.791		
20	05	30			Alte obiecte de inventar	610.640	610.640	459.640	459.640	459.640	64.177	64.177		

Capi- tot	Sub- capit- ol	Pa- ra- graf	Gru- pa / Titlu	Al- ne- at	Denumire indicator	Credite de angajament	Credite bugetare		Angajamente bugetare	Angajamente legale	Plati efectuate	Angajamente legale de platit	Cheltuieli efective
							anuale aprobat la finele perioadei de raportare	trimestriale cumulate					
A				B									
						1	2	3	4	5	6	7=5-6	8
10	01	05			Sporun pentru conditii de munca	559.000	559.000	242.000	559.000	559.000	372	558.628	
10	01	06			Alte sporuri	16.000	16.000	16.000	16.000	16.000	15.313	687	
10	01	13			Indemnizatii de delegare	69.500	69.500	43.500	69.500	69.500	9.809	59.691	
10	01	30			Alte drepturi salariale in bani	61.000	61.000	38.000	61.000	61.000	12.194	48.806	
10	03				Contributii	459.360	459.360	310.120	459.360	459.360	217.200	242.160	
10	03	01			Contributii de asigurari sociale de stat	100.790	100.790	100.790	100.790	100.790	97.498	3.292	
10	03	02			Contributii de asigurari de somaj	4.370	4.370	4.370	4.370	4.370	3.032	1.338	
10	03	03			Contributii de asigurari sociale de sanatate	32.950	32.950	32.950	32.950	32.950	31.842	1.108	
10	03	04			Contributii de asigurari pentru accidente de munca si boli profesionale	2.900	2.900	2.900	2.900	2.900	1.389	1.511	
10	03	06			Contributii pentru concedii si indemnizatii	27.690	27.690	27.690	27.690	27.690	2.990	24.700	
10	03	07			Contributia asiguratorie pentru munca	290.660	290.660	141.420	290.660	290.660	80.449	210.211	
20					TITLUL II BUNURI SI SERVICII	9.523.250	9.523.250	5.848.800	5.848.800	3.561.269	3.561.269		
20	01				Bunuri si servicii	5.798.050	5.798.050	3.581.600	3.581.600	2.187.658	2.187.658		
20	01	01			Furnituri de birou	75.500	75.500	43.500	43.500	25.493	25.493		
20	01	02			Materiale pentru curatenie	31.000	31.000	21.000	21.000	8.254	8.254		
20	01	03			Incalzit, iluminat si forta motrica	640.000	640.000	400.500	400.500	332.481	332.481		
20	01	04			Apa, canal si salubritate	78.000	78.000	42.000	42.000	23.019	23.019		
20	01	05			Carburanti si lubrifianti	97.500	97.500	41.500	41.500	29.888	29.888		
20	01	06			Piese de schimb	65.000	65.000	31.500	31.500	8.678	8.678		
20	01	07			Transport	10.000	10.000	7.000	7.000				
20	01	08			Posta, telecomunicatii, radio, tv, internet	196.300	196.300	105.000	105.000	84.280	84.280		
20	01	09			Materiale si prestari de servicii cu caracter functional	2.866.150	2.866.150	1.855.500	1.855.500	942.032	942.032		
20	01	30			Alte bunuri si servicii pentru intretinere si functionare	1.738.600	1.738.600	1.034.100	1.034.100	733.533	733.533		
20	02				Reparatii curente	514.000	514.000	357.000	357.000	146.037	146.037		

Capi- tot	Sub- cap- tot	Pa- ra- graf	Gr- pa / Titlu col	Al- ne- at	Denumire indicator	Credite de angajament	Credite bugetare		4	5	6	Angajamente legale de platit	Cheltuieli efective
							anuale aprobat la finele perioadei de raportare	trimestriale cumulate					
A			B			1	2	3	4	5	6	7=5-6	8
PRECEDENTI SI RECUPERATE IN ANUL CURENT													
85	01				Plati efectuate in anii precedenti si recuperate in anul curent								
85	01	01			Plati efectuate in anii precedenti si recuperate in anul curent (SF)								
6810					ASIGURARI SI ASISTENTA SOCIALA	5.248.700	5.248.700	3.101.400	4.219.400	3.872.284	2.534.895	1.337.389	
	01				CHELTUIELI CURENTE	5.248.700	5.248.700	3.101.400	4.219.400	3.872.284	2.534.895	1.337.389	
	10				TITLUL I CHELTUIELI DE PERSONAL	2.266.000	2.266.000	1.148.000	2.266.000	2.266.000	928.611	1.337.389	
	10	01			Cheltuieli salariale in bani	2.190.500	2.190.500	1.096.500	2.190.500	2.190.500	883.315	1.307.185	
	10	01	01		Salarii de baza	1.576.000	1.576.000	788.000	1.576.000	1.576.000	653.099	922.901	
	10	01	05		Sporuri pentru conditii de munca	204.000	204.000	102.000	204.000	204.000	87.407	116.593	
	10	01	06		Alte sporuri	410.500	410.500	206.500	410.500	410.500	142.809	267.691	
	10	03			Contributii	75.500	75.500	51.500	75.500	75.500	45.296	30.204	
	10	03	01		Contributii de asigurari sociale de stat	19.230	19.230	19.230	19.230	19.230	19.230		
	10	03	02		Contributii de asigurari de somaj	610	610	610	610	610	610		
	10	03	03		Contributii de asigurari sociale de sanatate	6.330	6.330	6.330	6.330	6.330	6.330		
	10	03	04		Contributii de asigurari pentru accidente de munca si boli profesionale	300	300	300	300	300	300		
	10	03	06		Contributii pentru concedii si indemnizatii	1.030	1.030	1.030	1.030	1.030	1.030		
	10	03	07		Contributia asiguratorie pentru munca	48.000	48.000	24.000	48.000	48.000	17.796	30.204	
	20				TITLUL II BUNURI SI SERVICII	2.982.700	2.982.700	1.953.400	1.953.400	1.606.284	1.606.284		
	20	01			Bunuri si servicii	1.277.000	1.277.000	878.850	878.850	721.952	721.952		
	20	01	01		Furnituri de birou	9.500	9.500	4.500	4.500	2.819	2.819		
	20	01	02		Materialul pentru curatenie	229.000	229.000	157.000	157.000	104.851	104.851		
	20	01	03		Incalzit, iluminat si forta motrica	499.000	499.000	404.000	404.000	368.883	368.883		
	20	01	04		Apa, canal si salubritate	39.000	39.000	20.000	20.000	18.216	18.216		
	20	01	05		Carburanti si lubrifianti	7.000	7.000	4.000	4.000	2.906	2.906		

Capi- tol	Sub- capi- tol	Pa- ra- graf	Gru- pa / Titlu	Ar- ti- col	Ali- ne- at	Denumire indicator	Credite de angajament		Credite bugetare		Angajamente bugetare	Angajamente legale	Plati efectuate	Angajamente legale de platit	Cheltuieli efective
							1	2	3	4					
			A			B									
	20	01	06			Piese de schimb	4.000	4.000	2.000	2.000					
	20	01	07			Transport	2.000	2.000	1.000	1.000					
	20	01	08			Posta, telecomunicatii, radio, tv, internet	6.500	6.500	3.350	3.350		2.591	2.591		
	20	01	09			Materiale si prestari de servicii cu caracter functional	36.000	36.000	18.000	18.000		15.264	15.264		
	20	01	30			Alte bunuri si servicii pentru intretinere si functionare	445.000	445.000	265.000	265.000		206.422	206.422		
	20	02				Reparatii curente	90.000	90.000	45.000	45.000					
	20	03				Hrana	1.199.700	1.199.700	770.550	770.550		766.449	766.449		
	20	03	01			Hrana pentru oameni	1.199.700	1.199.700	770.550	770.550		766.449	766.449		
	20	04				Medicamente si materiale sanitare	295.000	295.000	175.000	175.000		99.741	99.741		
	20	04	01			Medicamente	261.000	261.000	158.000	158.000		90.157	90.157		
	20	04	02			Materiale sanitare	26.000	26.000	11.000	11.000		6.154	6.154		
	20	04	04			Dezinfectanti	8.000	8.000	4.000	4.000		3.430	3.430		
	20	05				Bunuri de natura obiectelor de inventar	99.000	99.000	75.000	75.000		10.299	10.299		
	20	05	01			Uniforme si echipament	20.000	20.000	20.000	20.000					
	20	05	03			Lenjerie si accesorii de pat	23.000	23.000	15.000	15.000		10	10		
	20	05	30			Alte obiecte de inventar	56.000	56.000	40.000	40.000		10.289	10.289		
	20	11				Carti, publicatii si materiale documentare	13.000	13.000	7.000	7.000		7.000	7.000		
	20	13				Pregatire profesionala	4.000	4.000	2.000	2.000					
	20	30				Alte cheltuieli	5.000	5.000	2.000	2.000		843	843		
	20	30	30			Alte cheltuieli cu bunuri si servicii	5.000	5.000	2.000	2.000		843	843		
8710			01			ALTE ACTIUNI ECONOMICE	5.040.000	5.040.000	2.918.000	2.918.000		4.152.955	4.152.955		1.834.597
			10			CHELTUIELI CURENTE	5.040.000	5.040.000	2.918.000	2.918.000		4.152.955	4.152.955		1.834.597
			10	01		TITLUL I CHELTUIELI DE PERSONAL	3.431.000	3.431.000	1.881.000	1.881.000		1.587.403	1.587.403		1.834.597
			10	01		Cheltuieli salariale in bani	3.244.500	3.244.500	1.734.500	1.734.500		1.518.547	1.518.547		1.716.953
			10	01	01	Salarii de baza	2.992.500	2.992.500	1.589.500	1.589.500		1.406.781	1.406.781		1.585.719
			10	01	05	Sporuri pentru conditii de munca	218.000	218.000	113.000	113.000		218.000	218.000		130.112
			10	01	06	Alte sporuri	25.000	25.000	25.000	25.000		25.000	25.000		1.122

Capi- tol	Sub- capi- tol	Pa- ra- graf	Gr- pa / Titlu	Ar- ti- col	Al- ne- at	Denumire indicator	Credite de angajament	Credite bugetare			Angajamente legale	Plati efectuate	Angajamente legale de platit	Cheltuieli efective
								anuale aprobrate la finele perioadei de raportare	2	3				
A						B	1	2	3	4	5	6	7=5-6	8
10	01	13				Indemnizatii de delegare	9.000	9.000	7.000	9.000				
10	03					Contributii	186.500	186.500	146.500	186.500	186.500	186.500	68.856	117.644
10	03	01				Contributii de asigurari sociale de stat	56.000	56.000	56.000	56.000	56.000	56.000	15.734	40.266
10	03	02				Contributii de asigurari de somaj	1.500	1.500	1.500	1.500	1.500	1.500	970	530
10	03	03				Contributii de asigurari sociale de sanatate	17.500	17.500	17.500	17.500	17.500	17.500	5.178	12.322
10	03	04				Contributii de asigurari pentru accidente de munca si boli profesionale	1.000	1.000	1.000	1.000	1.000	1.000	306	694
10	03	05				Prime de asigurare viata platite de angajator pentru angajati	30.000	30.000	30.000	30.000	30.000	30.000	29.800	200
10	03	06				Contributii pentru concedii si indemnizatii	2.500	2.500	2.500	2.500	2.500	2.500	1.661	839
10	03	07				Contributia asiguratorie pentru munca	78.000	78.000	38.000	78.000	78.000	78.000	15.207	62.793
20						TITLUL II BUNURI SI SERVICII	1.609.000	1.609.000	1.037.000	1.037.000	730.955	730.955	308.785	
20	01					Bunuri si servicii	616.000	616.000	432.000	432.000	308.785	308.785		
20	01	01				Furnituri de birou	14.000	14.000	12.000	12.000	5.367	5.367		
20	01	02				Materiale pentru curatenie	11.000	11.000	7.000	7.000	1.436	1.436		
20	01	03				Incalzit, iluminat si forta motrica	92.000	92.000	82.000	82.000	65.944	65.944		
20	01	04				Apa, canal si salubritate	17.000	17.000	16.000	16.000	7.356	7.356		
20	01	05				Carburanti si lubrifianti	59.000	59.000	55.000	55.000	47.533	47.533		
20	01	06				Piese de schimb	108.000	108.000	51.000	51.000	17.809	17.809		
20	01	08				Posta, telecomunicatii, radio, tv, internet	75.000	75.000	45.000	45.000	36.145	36.145		
20	01	09				Materiale si prestari de servicii cu caracter functional	194.750	194.750	136.750	136.750	100.031	100.031		
20	01	30				Alte bunuri si servicii pentru intretinere si functionare	45.250	45.250	27.250	27.250	27.164	27.164		
20	02					Reparatii curente	100.000	100.000	100.000	100.000	84.259	84.259		
20	03					Hrana	215.000	215.000	93.000	93.000	91.950	91.950		
20	03	01				Hrana pentru oameni	212.000	212.000	90.000	90.000	89.400	89.400		

Capi- tol	Pa- ra- gra- ful	Ar- ti- col	Ali- ne- at	Denumire indicator	Credite de angajament	Credite bugetare		Angajamente legale	Plati efectuate	Angajamente legale de platit	Cheltuieli efective	
						anuale aprobat la finele perioadei de raportare	trimestriale cumulate					
A				B	I	2	3	4	5	6	7=5-6	8
	20	03	02	Hrana pentru animale	3.000	3.000	3.000	3.000	2.550			
	20	04		Medicamente si materiale sanitare	10.000	10.000						
	20	04	01	Medicamente	5.000	5.000						
	20	04	02	Materiale sanitare	5.000	5.000						
	20	05		Bunuri de natura obiectelor de inventar	240.000	240.000	114.000	114.000	71.034	71.034	71.034	
	20	05	01	Uniforme si echipament	165.000	165.000	69.000	69.000	40.600	40.600	40.600	
	20	05	03	Lenjerie si accesorii de pat	7.000	7.000	7.000	7.000	989	989	989	
	20	05	30	Alte obiecte de inventar	68.000	68.000	38.000	38.000	29.445	29.445	29.445	
	20	06		Deplasari, detasari, transferari	71.000	71.000	64.000	64.000	30.241	30.241	30.241	
	20	06	01	Deplasari interne, detasari, transferari	49.000	49.000	42.000	42.000	20.600	20.600	20.600	
	20	06	02	Deplasari in strainatate	22.000	22.000	22.000	22.000	9.641	9.641	9.641	
	20	13		Pregatire profesionala	36.000	36.000	21.000	21.000	12.746	12.746	12.746	
	20	14		Protectia muncii	18.000	18.000	13.000	13.000	3.000	3.000	3.000	
	20	30		Alte cheltuieli	303.000	303.000	200.000	200.000	128.940	128.940	128.940	
	20	30	01	Reclama si publicitate	158.000	158.000	90.000	90.000	89.355	89.355	89.355	
	20	30	03	Prime de asigurare non-viata	85.000	85.000	70.000	70.000	17.424	17.424	17.424	
	20	30	30	Alte cheltuieli cu bunuri si servicii excedent/deficit sect funct	60.000	60.000	40.000	40.000	22.161	22.161	22.161	
					-1.770.300	-1.770.300	-1.770.300	-1.770.300	12.169.202	12.169.202	12.169.202	

9910 96

PRESEDINTE,
Mircea Flaviu Bobora



SECRETAR AL JUDETELULUI,
Mariana Daniela Birsoan

U.A.T. JUDEȚUL HUNEDOARA


DETALIEREA CHELTUIELILOR
INSTITUTII PUBLICE FINANȚATE DIN VENITURI PROPRII
SI SUBVENTII DIN BUGETUL LOCAL
SECȚIUNEA DE DEZVOLTARE
30.06.2018

Capi- tol	Sub- capi- tol	Pa- ra- graf	Gr- pa / Titlu	Ar- ti- col	Al- ne- ar	Denumire indicator	Credite de angajament	Credite bugetare		Angajamente bugetare	Angajamente legale	Plafii efectuate	Angajamente legale de platit	Cheltuieli efective
								anuale aprobat la finele perioadei de raportare	trimestriale cumulate					
A						B	1	2	3	4	5	6	7=5-6	8
5010						TOTAL CHELTUIELI DIN VENITURI PROPRII SI SUBVENTII	4.767.490	4.767.490	4.446.590	4.446.590	382.966	382.966		
	01					CHELTUIELI CURENTE	130.000	130.000	130.000	130.000	31.524	31.524		
	58					TITLUL X PROIECTE CU FINANTARE DIN FONDURI EXTERNE NERAMBURSABILE								
	58	16				CADRULUI FINANCIAR 2014-2020	130.000	130.000	130.000	130.000	31.524	31.524		
						Alte facilitati si instrumente posederare	130.000	130.000	130.000	130.000	31.524	31.524		
	58	16	01			Finantarea nationala	130.000	130.000	130.000	130.000	31.524	31.524		
	70					CHELTUIELI DE CAPITAL	4.637.490	4.637.490	4.316.590	4.316.590	351.442	351.442		
	71					TITLUL XIII ACTIVE NEFINANCIARE	4.637.490	4.637.490	4.316.590	4.316.590	351.442	351.442		
	71	01				Active fixe	3.138.590	3.138.590	2.947.590	2.947.590	136.702	136.702		
	71	01	01			Constructii	145.000	145.000	145.000	145.000	1.050	1.050		
	71	01	02			Masini, echipamente si mijloace de transport	2.751.090	2.751.090	2.658.090	2.658.090	52.634	52.634		
	71	01	03			Mobilier, aparatura birouca si alte active corporale	71.300	71.300	58.300	58.300	14.873	14.873		
	71	01	30			Alte active fixe (inclusiv reparatii capitale)	171.200	171.200	86.200	86.200	68.145	68.145		
	71	03				Reparatii capitale aferente activelor fixe	1.498.900	1.498.900	1.369.000	1.369.000	214.740	214.740		
6610						SANATAJE	4.043.490	4.043.490	3.943.490	3.943.490	214.740	214.740		
	70					CHELTUIELI DE CAPITAL	4.043.490	4.043.490	3.943.490	3.943.490	214.740	214.740		
	71					TITLUL XIII ACTIVE NEFINANCIARE	4.043.490	4.043.490	3.943.490	3.943.490	214.740	214.740		
	71	01				Active fixe	2.574.490	2.574.490	2.574.490	2.574.490				
	71	01	02			Masini, echipamente si mijloace de transport	2.574.490	2.574.490	2.574.490	2.574.490				
	71	03				Reparatii capitale aferente activelor fixe	1.469.000	1.469.000	1.369.000	1.369.000	214.740	214.740		
6710						CULTURA, RECREERE SI RELIGIE	659.000	659.000	461.100	461.100	152.716	152.716		
	01					CHELTUIELI CURENTE	130.000	130.000	130.000	130.000	31.524	31.524		

Capi- tot	Sub- capi- tot	Pa- ra- graf	Gr- pa / Titlu	Ar- fi- col	Ali- ne- at	Denumire indicator	Credite de angajament	Credite bugetare		Angajamente bugetare	Angajamente legale	Plati efectuate	Angajamente legale de platit	Cachetului efective	
								anuale aprobat la finele perioadei de raportare	trimestriale cumulate						
A							1	2	3	4	5	6	7=5-6	8	
B															
58						TITLUL X PROIECTE CU FINANTARE DIN FONDURI EXTERNE NERAMBURSABILE CADRULUI FINANCIAR 2014-2020	130.000	130.000	130.000	130.000	31.524	31.524	31.524		
58	16					Alte facilitati si instrumente postaderare		130.000	130.000	130.000	31.524	31.524	31.524		
58	16	01				Finantarea nationala	130.000	130.000	130.000	130.000	31.524	31.524	31.524		
70						CHELTUIELI DE CAPITAL	529.000	529.000	331.100	331.100	121.192	121.192	121.192		
71						TITLUL XIII ACTIVE NEFINANCIARE	529.000	529.000	331.100	331.100	121.192	121.192	121.192		
71	01					Active fixe	499.100	499.100	331.100	331.100	121.192	121.192	121.192		
71	01	01				Constructii	145.000	145.000	145.000	145.000	1.050	1.050	1.050		
71	01	02				Masini, echipamente si mijloace de transport	111.600	111.600	41.600	41.600	37.124	37.124	37.124		
71	01	03				Mobilier, aparatura birotica si alte active corporale	71.300	71.300	58.300	58.300	14.873	14.873	14.873		
71	01	30				Alte active fixe (inclusiv reparatii capitale)	171.200	171.200	86.200	86.200	68.145	68.145	68.145		
71	03					Reparatii capitale aferente activelor fixe	29.900	29.900	42.000	42.000	15.510	15.510	15.510		
8710						ALTE ACTIUNI ECONOMICE	65.000	65.000	42.000	42.000	15.510	15.510	15.510		
70						CHELTUIELI DE CAPITAL	65.000	65.000	42.000	42.000	15.510	15.510	15.510		
71						TITLUL XIII ACTIVE NEFINANCIARE	65.000	65.000	42.000	42.000	15.510	15.510	15.510		
71	01					Active fixe	65.000	65.000	42.000	42.000	15.510	15.510	15.510		
71	01	02				Masini, echipamente si mijloace de transport	65.000	65.000	42.000	42.000	15.510	15.510	15.510		
9910	97					excedent/deficit sect dezv		42.000	42.000	42.000	15.510	15.510	15.510		
								-459.930	-459.930						

PRESEDINTE,
Mircea Flaviu Bobota

SECRETAR AL JUDETULUI,
Mariana Daniela Birsoan

ANEXA NR.5

La Hotărârea Consiliului Județean Hunedoara nr. 175 /2018

Prezenta conține 21 file.

PREȘEDINTE,
Mircea Flaviu BOBORA



SECRETAR AL JUDEȚULUI,
Mariana Daniela Bîrsoan

Avizat,
Ordonator principal de credite

SPITALUL JUDETEAN DE URGENTA DEVA

Formular nr.1


EXECUTIA BUGETULUI DE VENITURI SI CHELTUIELI AL SPITALULUI PUBLIC
rectificativa

Capitol	Subcapitol	Paragraf	Grupa / Titlu	2017 Realizări	2018 Program	2017 Program perioadă **)	Realizat până la data de 30.04.2018
A				1	2	3	4
B							
				123.583,77	172.665,00	172.665,00	44.994,37
				89.688,70	110.255,00	110.255,00	30.707,11
				89.688,70	110.255,00	110.255,00	30.707,11
30				0,00	0,00	0,00	0,00
	05						
	50						
31	10	03					
				89.688,70	110.255,00	110.255,00	30.707,11
33				89.599,88	110.255,00	110.255,00	30.660,55
	08			1.367,19	1.700,00	1.700,00	560,45
	16						
	20						
	21			63.363,60	68.500,00	68.500,00	20.100,51
	30			12.633,18	23.000,00	23.000,00	4.320,94
	31			6.599,91	7.500,00	7.500,00	3.748,65
	32			5.636,00	9.555,00	9.555,00	1.930,00
	50						
37				88,82	0,00	0,00	46,56
	01			57,68	0,00	0,00	46,56
	03			-68,34	0,00	0,00	0,00
	04			68,34	0,00	0,00	0,00
	50			31,14	0,00	0,00	0,00
				0,00	0,00	0,00	0,00
39				0,00	0,00	0,00	0,00
	01						
	04						
	50						
40				0,00	0,00	0,00	0,00
	10	15		0,00	0,00	0,00	0,00
				33.895,07	62.410,00	62.410,00	14.287,26
42				0,00	0,00	0,00	0,00
	11						
	39						
43				33.895,07	62.410,00	62.410,00	14.287,26
	09						
	10			10.834,00	4.000,00	4.000,00	2.000,00
	10	33		22.711,63	58.000,00	58.000,00	12.287,26
	14			349,44	410,00	410,00	
	16						

Capitol	Subcapitol	Paragraf	Grupa / Titlu	2017 Realizări	2018 Program	2017 Program perioadă **)	Realizat până la data de 30.04.2018
A				1	2	3	4
		01	Sume din bugetul de stat către bugetele locale pentru finanțarea aparaturii medicale și echipamentelor de comunicații în urgență în sănătate				
		02	Sume din bugetul de stat către bugetele locale pentru finanțarea reparațiilor capitale în sănătate				
		03	Sume din bugetul de stat către bugetele locale pentru finanțarea altor investiții în sănătate				
	17		Sume din veniturile proprii ale Ministerului Sănătății către bugetele locale pentru finanțarea investițiilor în sănătate	0,00	0,00	0,00	0,00
		01	Sume din veniturile proprii ale Ministerului Sănătății către bugetele locale pentru finanțarea aparaturii medicale și echipamentelor de comunicații în urgență în sănătate				
		02	Sume din veniturile proprii ale Ministerului Sănătății către bugetele locale pentru finanțarea reparațiilor capitale în sănătate				
		03	Sume din veniturile proprii ale Ministerului Sănătății către bugetele locale pentru finanțarea altor investiții în sănătate				
45			Sume primite de la UE/alți donatori în contul plăților efectuate și prefinanțări				
			II. TOTAL CHELTUIELI (II.1 + II.2 + II.3 + II.4)	122.738,23	172.665,00	172.665,00	41.198,11
		01	CHELTUIELI CURENTE	122.167,00	172.255,00	172.255,00	41.258,63
		10	TITLUL I CHELTUIELI DE PERSONAL	88.265,82	118.278,46	118.278,46	33.042,67
		20	TITLUL II BUNURI ȘI SERVICII	33.778,44	53.804,54	53.804,54	8.044,71
		30	TITLUL III DOBÂNZI	0,00	0,00	0,00	0,00
		51	TITLUL VI TRANSFERURI ÎNTRE UNITĂȚI ALE ADMINISTRATIEI PUBLICE	0,00	0,00	0,00	0,00
		56	TITLUL VIII PROIECTE CU FINANȚARE DIN FONDURI EXTERNE NERAMBURSABILE POSTADERARE	0,00	0,00	0,00	0,00
		57	TITLUL IX ASISTENȚĂ SOCIALĂ	0,00	0,00	0,00	0,00
		59	TITLUL X ALTE CHELTUIELI	122,74	172,00	172,00	171,25
		70	CHELTUIELI DE CAPITAL	571,23	410,00	410,00	0,00
		71	TITLUL XII ACTIVE NEFINANCIARE	571,23	0,00	0,00	0,00
		81	TITLUL XVI RAMBURSĂRI DE CREDITE	0,00	0,00	0,00	0,00
		84	TITLUL XVII PLĂȚI EFECTUATE ÎN ANII PRECEDENȚI ȘI RECUPERATE ÎN ANUL CURENT	0,00	X	X	-60,52
			II.1 CHELTUIELI DIN VENITURI PROPRII (altele decât subvențiile)	93.227,06	137.755,00	137.755,00	32.521,68
		01	CHELTUIELI CURENTE	93.005,27	137.755,00	137.755,00	32.582,20
		10	TITLUL I CHELTUIELI DE PERSONAL	74.731,59	93.980,46	93.980,46	27.362,33
		20	TITLUL II BUNURI ȘI SERVICII	18.273,68	43.774,54	43.774,54	5.219,87
		30	TITLUL III DOBÂNZI				
		56	TITLUL VIII PROIECTE CU FINANȚARE DIN FONDURI EXTERNE NERAMBURSABILE POSTADERARE				
		57	TITLUL IX ASISTENȚĂ SOCIALĂ				
		59	TITLUL X ALTE CHELTUIELI	0,00			
		70	CHELTUIELI DE CAPITAL	221,79	0,00	0,00	0,00
		71	TITLUL XII ACTIVE NEFINANCIARE	221,79	0,00	0,00	0,00
		81	TITLUL XVI RAMBURSĂRI DE CREDITE	0,00	0,00	0,00	0,00
		84	TITLUL XVII PLĂȚI EFECTUATE ÎN ANII PRECEDENȚI ȘI RECUPERATE ÎN ANUL CURENT	0,00	X	X	-60,52
			II.2 CHELTUIELI DIN SUBVENȚII DE LA BUGETUL DE STAT	12.695,63	23.000,00	23.000,00	4.185,30
		01	CHELTUIELI CURENTE	12.695,63	23.000,00	23.000,00	4.185,30
		10	TITLUL I CHELTUIELI DE PERSONAL	11.045,15	18.798,00	18.798,00	3.556,11
		20	TITLUL II BUNURI ȘI SERVICII	1.527,74	4.030,00	4.030,00	457,94
		30	TITLUL III DOBÂNZI				
		51	TITLUL VI TRANSFERURI ÎNTRE UNITĂȚI ALE ADMINISTRATIEI PUBLICE				
		56	TITLUL VIII PROIECTE CU FINANȚARE DIN FONDURI EXTERNE NERAMBURSABILE POSTADERARE				
		57	TITLUL IX ASISTENȚĂ SOCIALĂ				
		59	TITLUL X ALTE CHELTUIELI	122,74	172,00	172,00	171,25
		70	CHELTUIELI DE CAPITAL	0,00	0,00	0,00	0,00
		71	TITLUL XII ACTIVE NEFINANCIARE	0,00			
		81	TITLUL XVI RAMBURSĂRI DE CREDITE				
		84	TITLUL XVII PLĂȚI EFECTUATE ÎN ANII PRECEDENȚI ȘI RECUPERATE ÎN ANUL CURENT	0,00	X	X	0,00
			II.3 CHELTUIELI DIN SUBVENȚII DE LA BUGETUL LOCAL	11.185,44	4.410,00	4.410,00	1.971,20
		01	CHELTUIELI CURENTE	10.836,00	4.000,00	4.000,00	1.971,20

Capitoli	Subcapitol	Paragraf	Grupa / Titlu	2017 Realizări	2018 Program	2017 Program perioadă **)	Realizat până la data de 30.04.2018
A				1	2	3	4
B							
			10	TITLUL I CHELTUIELI DE PERSONAL			
			20	TITLUL II BUNURI ȘI SERVICII	10.836,00	4.000,00	4.000,00
			30	TITLUL III DOBÂNZI			
			56	TITLUL VIII PROIECTE CU FINANȚARE DIN FONDURI EXTERNE NERAMBURSABILE POSTADERARE			
			57	TITLUL IX ASISTENȚĂ SOCIALĂ			
			59	TITLUL X ALTE CHELTUIELI			
			70	CHELTUIELI DE CAPITAL	349,44	410,00	410,00
			71	TITLUL XII ACTIVE NEFINANCIARE	349,44	0,00	0,00
			81	TITLUL XVI RAMBURSĂRI DE CREDITE			
			84	TITLUL XVII PLĂȚI EFECTUATE ÎN ANII PRECEDENȚI ȘI RECUPERATE ÎN ANUL CURENT	0,00	X	X
				II.4 CHELTUIELI DIN SUME ALOCATE DIN VENITURILE PROPRII ALE MINISTERULUI SĂNĂTĂȚII	5.630,10	7.500,00	7.500,00
			01	CHELTUIELI CURENTE	5.630,10	7.500,00	7.500,00
			10	TITLUL I CHELTUIELI DE PERSONAL	2.489,08	5.500,00	5.500,00
			20	TITLUL II BUNURI ȘI SERVICII	3.141,02	2.000,00	2.000,00
			30	TITLUL III DOBÂNZI			
			56	TITLUL VIII PROIECTE CU FINANȚARE DIN FONDURI EXTERNE NERAMBURSABILE POSTADERARE			
			57	TITLUL IX ASISTENȚĂ SOCIALĂ			
			59	TITLUL X ALTE CHELTUIELI			
			70	CHELTUIELI DE CAPITAL	0,00	0,00	0,00
			71	TITLUL XII ACTIVE NEFINANCIARE			
			81	TITLUL XVI RAMBURSĂRI DE CREDITE			
			84	TITLUL XVII PLĂȚI EFECTUATE ÎN ANII PRECEDENȚI ȘI RECUPERATE ÎN ANUL CURENT	0,00	X	X
				EXCEDENT/DEFICIT	845,54	0,00	0,00
				Plățile restante din care:	3.971,05	X	X
				-arierate, definite conform legii		X	X

Manager
Pera Stefanie Adina



Director economic
Ciocan Georgeta

Anexa nr 2.

Avizat.
 Ordonator principal de credite



Handwritten signature: Almed

UNITATEA SANITARĂ CU PĂTURI SPITALUL JUDE. DE URGENȚĂ DEVA Formular nr. 2

SITUAȚIA PRIVIND NR. DE PĂTURI, REPECTIV NR. DE POSTURI CONFORM STATULUI DE FUNCȚII APROBAT ȘI CĂȘTIGUL MEDIU BRUT AFERENT LA DATA APRILIE 2018

NR. CRT.	INDICATOR	NR. LA DATA DE RAPORTARE	CAȘTIG MEDIU BRUT ÎN LUNA DE RAPORTARE lei
0	1	2	3
I	NR. PĂTURI (spitalizare continua si de zi)	818	X
II	STRUCTURA PERSONALULUI	X	X
II.1	NR. POSTURI APROBATE din care:	1367	0
1	NR. POSTURI VACANTE	190	X
2	NR. POSTURI OCUPATE, din care:	1177	0
	MEDICI	154	19101
	MEDICI REZIDENȚI din care:	26	8607
	rezidenți pe post	26	8607
	rezidenți pe ioc	-	-
	ALT PERSONAL SANITAR SUPERIOR	37	6660
	PERSONAL SANITAR MEDIU (inclusiv asistente medicale cu studii superioare)	571	7035
	PERSONAL AUXILIAR SANITAR	257	3604
	TESA	66	4616
	MUNCITORI ȘI PERSONAL DE DESERVIRE	66	2861
II.2	MEDICI INCLUȘI ÎN LINIILE DE GARDĂ PT GĂRZILE EFECTUATE ÎN AFARA PROGRAMULUI DE LA NORMA DE BAZĂ	126	7803

MANAGER
EC. ADINA FERAR ȘTEFANIE

DIRECTOR ECONOMIC
EC. GEORGETA CIOCAN

PRECIZARI PRIVIND COMPLETAREA FORMULARULUI:
 Sumele evidentiate la CAP II.2, col 3 nu se includ in calculul câștigului mediu brut evidentiat in CAP II.1, col 3
 Coloana 3 se va completa tinand cont de drepturile salariale conform clasificății economice. respectiv art. 10.01 și 10.02 fără indemnizațiile de delegare

ANTOCMIT,
STANA IORDACHE
afara

Avizat,
Ordonator principal de credite

SPITALUL JUDETEAN DE URGENTA DEVA

Formular nr.4

SITUAȚIA
PRIVIND SERVICIILE PRESTATE LA DATA 30.04.2018

NR. CRT	INDICATOR	VALOARE CONTRACT ANUAL	SERVICII CONTRACTATE LA DATA RAPORTĂRII	SERVICII REALIZATE		SERVICII DECONTATE	VALOAREA SERVICIILOR FACTURATE ȘI NEDECONTATE	
				TOTAL	din care servicii facturate		CU TERMEN DE PLATĂ <30 ZILE	CU TERMEN DE PLATĂ >30 ZILE
0	1	2	3	4	5	6	7	8
1	TOTAL VENITURI DIN PRESTĂRI SERVICII, din care:	69,022,542.77	35,504,538.11	36,142,458.80	32,667,017.51	28,552,856.59	5,892,780.51	449,388.82
2	CONTRACTE CU CASELE DE ASIGURARI PENTRU SERVICII MEDICALE	42,072,635.54	16,935,207.56	17,813,483.40	16,566,050.52	12,111,724.88	4,454,325.64	0.00
3	CONTRACTE CU CASELE DE ASIGURARI PENTRU PROGRAME NAȚIONALE	5,771,124.00	2,848,692.00	2,356,888.44	2,356,888.44	963,854.83	1,051,728.86	341,304.75
4	CONTRACTE CU CASELELE DE ASIGURARI PENTRU AMBULATORIU DE SPECIALIZATE	1,200,169.23	1,200,169.23	1,200,169.23	1,200,169.23	872,936.48	327,232.75	0.00
5	ALTE VENITURI	19,978,614.00	14,520,469.32	14,771,917.73	12,543,909.32	14,604,340.40	59,493.26	108,084.07




MANAGER
Pera Stefania Adina

DIRECTOR ECONOMIC
Ciocan Georgeta

intocmit
GIORA MARIA

Avizat,
Ordonator principal de credite



Formular nr.5

SPITALUL JUDETEAN DE URGENTA DEVA


SITUAȚIA
PRIVIND CHELTUIELILE FINANȚATE DIN SUME ALOCATE DIN BUGETELE AUTORITĂȚILOR
PUBLICE CENTRALE ȘI LOCALE
30.04.2018

Adunat

NR. CRT.	INDICATOR	BUGET APROBAT	PROGRAM PERIOADA	ANGAJAMENTE LEGALE	CERERI DE FINANȚARE	FINANȚĂRI
0	1	2	3	4	5	6
1	TOTAL CHELTUIELI, din care:	34.910.000	17.266.667	13.084.241	13.084.241	12.984.984
2	CHELTUIELI FINANȚATE DIN SUME DE LA BUGETUL DE STAT	23.000.000	7.666.667	4.375.714	4.375.714	4.305.257
3	CHELTUIELI FINANȚATE DIN SUME ALOCATE DIN VENITURILE PROPRII ALE MINISTERULUI SĂNĂTĂȚII	7.500.000	7.500.000	6.708.527	6.708.527	6.708.527
4	CHELTUIELI FINANȚATE DIN SUBVENȚII DE LA BUGETUL LOCAL	4.410.000	2.100.000	2.000.000	2.000.000	1.971.200

MANAGER

Pera Stefanie Adina



DIRECTOR ECONOMIC

Ciocan Georgeta

Ciocan

SPITALUL JUDETEAN DE URGENTA DEVA

Avizat,
Ordonator principal de credite

Formular nr.3


EXECUȚIA BUGETULUI DE VENITURI ȘI CHELTUIELI
PRIVIND BUNURILE, SERVICIILE, INVESTIȚIILE LA DATA 30.04.2018

Alfred



lei

CLASIFICATIA ECONOMICA	PREVEDERI BUGETARE ANUALE		ANGAJAMENTE LEGALE IN ANUL 2018			VALOAREA FACTURILOR IN SOLD LA DATA 30.04.2018	TOTAL din care:	PLATI EFECTUATE			STOC LA DATA 30.04.2018 (valoarea totala)	
	TOTAL	din care credite bugetare destinate stingerii plăților restante din anul precedent	PLAN DE ACHIZIȚII	TOTAL din care:	AFERENTE ANULUI PRECEDENT			AFERENTE ANULUI CURENT	AFERENTE ANULUI CURENT	OBLIGAȚIILOR DE PLATĂ DE PLATĂ ALE ANULUI CURENT		OBLIGAȚIILOR DE PLATĂ ALE ANULUI CURENT
0	1	2	3	4=5+6	5	6	7	8=9+10	9	10	11	12
BUNURI SI SERVICII	53.804.540	3.971.047	53.804.540	21.373.419	10.254.081	11.119.338	10.761.588	8.044.714	2.539.925	5.504.789	3.503.512	2.107.171
CHELTUIELI DE CAPITAL	410.000		410.000								151.591	
TOTAL	54.214.540	3.971.047	54.214.540	21.373.419	10.254.081	11.119.338	10.761.588	8.044.714	2.539.925	5.504.789	3.655.103	2.107.171



DIRECTOR ECONOMIC
Ciocan Georgeta

Avizat,
Ordonator principal de credite

SPITALUL JUDETEAN DE URGENTA DEVA

Formular nr.1

EXECUTIA BUGETULUI DE VENITURI SI CHELTUIELI AL SPITALULUI PUBLIC


mii lei

Capitol	Subcapitol	Paragraf	Grupa / Titlu	2017 Realizări	2018 Program	2017 Program perioadă **)	Realizat până la data de 31.05.2018
A				1	2	3	4
TOTAL VENITURI ***)				123.693,77	173.932,20	173.932,20	60.948,11
I.VENITURI CURENTE				89.688,70	110.711,20	110.711,20	39.881,05
C.VENITURI NEFISCALE				89.688,70	110.711,20	110.711,20	39.881,05
30			C1.VENITURI DIN PROPRIETATE	0,00	0,00	0,00	0,00
	05		Venituri din concesiuni și închirieri				
	50		Alte venituri din proprietate				
	31	10	Alte venituri din dobânzi				
			C2.VĂNZĂRI DE BUNURI ȘI SERVICII	89.688,70	110.711,20	110.711,20	39.881,05
33			VENITURI DIN PRESTĂRI DE SERVICII ȘI ALTE ACTIVITĂȚI	89.599,88	110.255,00	110.255,00	39.834,49
	08		Venituri din prestări de servicii	1.367,19	1.700,00	1.700,00	714,22
	16		Venituri din valorificarea produselor obținute din activitatea proprie sau anexă				
	20		Venituri din cercetare				
	21		Venituri din contractele cu casele de asigurări de sănătate	63.363,60	68.500,00	68.500,00	25.416,62
	30		Venituri din contractele încheiate cu direcțiile de sănătate publică din sume alocate de la bugetul de stat	12.633,18	23.000,00	23.000,00	5.151,93
	31		Venituri din contractele încheiate cu direcțiile de sănătate publică din sume alocate din veniturile proprii ale Ministerului Sănătății	6.599,91	7.500,00	7.500,00	6.121,72
	32		Venituri din contractele încheiate cu Institutele de medicină legală din sume alocate de la bugetul de stat	5.636,00	9.555,00	9.555,00	2.430,00
	50		Alte venituri din prestări de servicii și alte activități				
37			TRANSFERURI VOLUNTARE ALTELE DECÂT SUBVENȚIILE	88,82	456,20	456,20	46,56
	01		Donații și sponsorizări	57,68	46,56	46,56	46,56
	03		varsaminte din secțiunea de funcționare pentru finanțarea secțiunii de dezvoltare a bugetului local	-68,34	0,00	0,00	0,00
	04		varsaminte din secțiunea de funcționare	68,34	0,00	0,00	0,00
	50		Alte transferuri voluntare	31,14	409,64	409,64	0,00
			II. VENITURI DIN CAPITAL	0,00	0,00	0,00	0,00
39			VENITURI DIN VALORIFICAREA UNOR BUNURI	0,00	0,00	0,00	0,00
	01		Venituri din valorificarea unor bunuri ale instituțiilor publice				
	04		Venituri din privatizare				
	50		Alte venituri din valorificarea unor bunuri				
40			OPERATIUNI FINANCIARE		0,00	0,00	0,00
	10	15	Sume utilizate din excedentul anului precedent pentru efectuarea de cheltuieli		0,00	0,00	0,00
			IV. SUBVENȚII	33.895,07	63.221,00	63.221,00	21.067,06
42			Subvenții de la bugetul de stat	0,00	0,00	0,00	0,00
	11		Subvenții de la bugetul de stat pentru spitale				
	39		Subvenții de la bugetul de stat către instituții publice finanțate parțial sau integral din venituri proprii pentru proiecte finanțate din FEN postaderare				
43			Subvenții de la alte administrații	33.895,07	63.221,00	63.221,00	21.067,06
	09		Subvenții pentru instituții publice - sume alocate din bugetul constituit din contribuțiile (accize) pentru producerea, importul și publicitatea pentru produse din tutun și alcool				
	10		Subvenții din bugetele locale pentru finanțarea cheltuielilor curente din domeniul sănătății	10.834,00	4.000,00	4.000,00	4.000,00
	10	33	Subvenții din bugetul Fondului Nat unic de asig. Sociale de sanatate pt acoperirea drepturilor salariale	22.711,63	58.000,00	58.000,00	17.067,06
	14		Subvenții din bugetele locale pentru finanțarea cheltuielilor de capital din domeniul sănătății	349,44	1.221,00	1.221,00	
	16		Sume din bugetul de stat către bugetele locale pentru finanțarea investițiilor în sănătate				

Capi- tol	Sub- capi- tol	Pa- ra- graf	Grupa / Titlu	2017 Realizări	2018 Program	2017 Program perioadă **)	Realizat până la data de 31.05.2018
A				1	2	3	4
B							
		01	Sume din bugetul de stat către bugetele locale pentru finanțarea aparaturii medicale și echipamentelor de comunicații în urgență în sănătate				
		02	Sume din bugetul de stat către bugetele locale pentru finanțarea reparațiilor capitale în sănătate				
		03	Sume din bugetul de stat către bugetele locale pentru finanțarea altor investiții în sănătate				
	17		Sume din veniturile proprii ale Ministerului Sănătății către bugetele locale pentru finanțarea investițiilor în sănătate	0,00	0,00	0,00	0,00
		01	Sume din veniturile proprii ale Ministerului Sănătății către bugetele locale pentru finanțarea aparaturii medicale și echipamentelor de comunicații în urgență în sănătate				
		02	Sume din veniturile proprii ale Ministerului Sănătății către bugetele locale pentru finanțarea reparațiilor capitale în sănătate				
		03	Sume din veniturile proprii ale Ministerului Sănătății către bugetele locale pentru finanțarea altor investiții în sănătate				
	45		Sume primite de la UE/alți donatori în contul plăților efectuate și prefinanțări				
			II. TOTAL CHELTUIELI (II.1 + II.2 + II.3 + II.4)	122.738,23	175.206,74	175.206,74	54.857,11
		01	CHELTUIELI CURENTE	122.167,00	173.245,18	173.245,18	54.917,63
		10	TITLUL I CHELTUIELI DE PERSONAL	88.285,82	118.456,00	118.456,00	43.172,95
		20	TITLUL II BUNURI ȘI SERVICII	33.778,44	53.949,18	53.949,18	11.530,79
		30	TITLUL III DOBÂNZI	0,00	0,00	0,00	0,00
		51	TITLUL VI TRANSFERURI ÎNTR-UNITĂȚI ALE ADMINISTRAȚIEI PUBLICE	0,00	0,00	0,00	0,00
		56	TITLUL VIII PROIECTE CU FINANȚARE DIN FONDURI EXTERNE NERAMBURSABILE POSTADERARE	0,00	0,00	0,00	0,00
		57	TITLUL IX ASISTENȚĂ SOCIALĂ	0,00	0,00	0,00	0,00
		59	TITLUL X ALTE CHELTUIELI	122,74	840,00	840,00	213,89
		70	CHELTUIELI DE CAPITAL	571,23	1.961,56	1.961,56	0,00
		71	TITLUL XII ACTIVE NEFINANCIARE	571,23	1.961,56	1.961,56	0,00
		81	TITLUL XVI RAMBURSĂRI DE CREDITE	0,00	0,00	0,00	0,00
		84	TITLUL XVII PLĂȚI EFECTUATE ÎN ANII PRECEDENȚI ȘI RECUPERATE ÎN ANUL CURENT	0,00	X	X	-60,52
			II.1 CHELTUIELI DIN VENITURI PROPRII (altele decât subvențiile)	93.227,06	139.174,18	139.174,18	38.361,36
		01	CHELTUIELI CURENTE	93.005,27	138.745,18	138.745,18	38.421,88
		10	TITLUL I CHELTUIELI DE PERSONAL	74.731,59	93.026,00	93.026,00	31.899,30
		20	TITLUL II BUNURI ȘI SERVICII	18.273,68	44.919,18	44.919,18	6.347,96
		30	TITLUL III DOBÂNZI				
		56	TITLUL VIII PROIECTE CU FINANȚARE DIN FONDURI EXTERNE NERAMBURSABILE POSTADERARE				
		57	TITLUL IX ASISTENȚĂ SOCIALĂ				
		59	TITLUL X ALTE CHELTUIELI	0,00	800,00	800,00	174,62
		70	CHELTUIELI DE CAPITAL	221,79	429,00	429,00	0,00
		71	TITLUL XII ACTIVE NEFINANCIARE	221,79	429,00	429,00	0,00
		81	TITLUL XVI RAMBURSĂRI DE CREDITE	0,00	0,00	0,00	0,00
		84	TITLUL XVII PLĂȚI EFECTUATE ÎN ANII PRECEDENȚI ȘI RECUPERATE ÎN ANUL CURENT	0,00	X	X	-60,52
			II.2 CHELTUIELI DIN SUBVENȚII DE LA BUGETUL DE STAT	12.695,63	23.000,00	23.000,00	5.669,08
		01	CHELTUIELI CURENTE	12.695,63	23.000,00	23.000,00	5.669,08
		10	TITLUL I CHELTUIELI DE PERSONAL	11.045,15	18.930,00	18.930,00	5.151,93
		20	TITLUL II BUNURI ȘI SERVICII	1.527,74	4.030,00	4.030,00	477,88
		30	TITLUL III DOBÂNZI				
		51	TITLUL VI TRANSFERURI ÎNTR-UNITĂȚI ALE ADMINISTRAȚIEI PUBLICE				
		56	TITLUL VIII PROIECTE CU FINANȚARE DIN FONDURI EXTERNE NERAMBURSABILE POSTADERARE				
		57	TITLUL IX ASISTENȚĂ SOCIALĂ				
		59	TITLUL X ALTE CHELTUIELI	122,74	40,00	40,00	39,27
		70	CHELTUIELI DE CAPITAL	0,00	0,00	0,00	0,00
		71	TITLUL XII ACTIVE NEFINANCIARE	0,00			
		81	TITLUL XVI RAMBURSĂRI DE CREDITE				
		84	TITLUL XVII PLĂȚI EFECTUATE ÎN ANII PRECEDENȚI ȘI RECUPERATE ÎN ANUL CURENT	0,00	X	X	0,00
			II.3 CHELTUIELI DIN SUBVENȚII DE LA BUGETUL LOCAL	11.185,44	5.532,56	5.532,56	4.000,00
		01	CHELTUIELI CURENTE	10.836,00	4.000,00	4.000,00	4.000,00

Capitol	Subcapitol	Paragraf	Grupa / Titlu	2017 Realizări	2018 Program	2017 Program perioadă **)	Realizat până la data de 31.05.2018
			A	1	2	3	4
			B				
			10	TITLUL I CHELTUIELI DE PERSONAL			
			20	TITLUL II BUNURI ȘI SERVICII	10.836,00	4.000,00	4.000,00
			30	TITLUL III DOBÂNZI			
			56	TITLUL VIII PROIECTE CU FINANȚARE DIN FONDURI EXTERNE NERAMBURSABILE POSTADERARE			
			57	TITLUL IX ASISTENȚĂ SOCIALĂ			
			59	TITLUL X ALTE CHELTUIELI			
			70	CHELTUIELI DE CAPITAL	349,44	1.532,56	1.532,56
			71	TITLUL XII ACTIVE NEFINANCIARE	349,44	1.532,56	1.532,56
			81	TITLUL XVI RAMBURSĂRI DE CREDITE			
			84	TITLUL XVII PLĂȚI EFECTUATE ÎN ANII PRECEDENȚI ȘI RECUPERATE ÎN ANUL CURENT	0,00	X	X
							0,00
				II.4 CHELTUIELI DIN SUME ALOCATE DIN VENITURILE PROPRII ALE MINISTERULUI SĂNĂTĂȚII	5.630,10	7.500,00	7.500,00
			01	CHELTUIELI CURENTE	5.630,10	7.500,00	7.500,00
			10	TITLUL I CHELTUIELI DE PERSONAL	2.489,08	6.500,00	6.500,00
			20	TITLUL II BUNURI ȘI SERVICII	3.141,02	1.000,00	1.000,00
			30	TITLUL III DOBÂNZI			
			56	TITLUL VIII PROIECTE CU FINANȚARE DIN FONDURI EXTERNE NERAMBURSABILE POSTADERARE			
			57	TITLUL IX ASISTENȚĂ SOCIALĂ			
			59	TITLUL X ALTE CHELTUIELI			
			70	CHELTUIELI DE CAPITAL	0,00	0,00	0,00
			71	TITLUL XII ACTIVE NEFINANCIARE			
			81	TITLUL XVI RAMBURSĂRI DE CREDITE			
			84	TITLUL XVII PLĂȚI EFECTUATE ÎN ANII PRECEDENȚI ȘI RECUPERATE ÎN ANUL CURENT	0,00	X	X
							0,00
				EXCEDENT/DEFICIT	845,54	-1.274,54	-1.274,54
							6.091,00
				Plățile restante din care:	3.971,05	X	X
				-arierate, definite conform legii		X	X
							5.276,31

Manager
Pera-Stefanie Adina



Director economic
Cioacă Georgeta

Aviz nr 2

Avizat.
Ordonator principal de credite

Formular nr.2

UNITATEA SANITARĂ CU PĂTURI SPITALUL JUDE. DE URGENȚĂ DEVA

SITUAȚIA PRIVIND NR. DE PATURI, REPECTIV NR. DE POSTURI CONFORM STATULUI DE FUNCȚII APROBAT ȘI CĂȘTIGUL MEDIU BRUT AFERENT LA DATA MAI 2018



NR. CRT.	INDICATOR	NR. LA DATA DE RAPORTARE	CĂȘTIG MEDIU BRUT IN LUNA DE RAPORTARE lei
0	1	2	3
I	NR PATURI (spitalizare continua si de zi)	818	X
II	STRUCTURA PERSONALULUI	X	X
II.1	NR POSTURI APROBATE din care	1367	0
1	NR POSTURI VACANTE	194	X
2	NR POSTURI OCUPATE, din care:	1173	0
	MEDICI	153	19206
	MEDICI REZIDENTI din care	26	8563
	rezidenți pe post	26	8563
	rezidenți pe loc	-	-
	ALT PERSONAL SANITAR SUPERIOR	37	6747
	PERSONAL SANITAR MEDIU (inclusiv asistente medicale cu studii superioare)	569	6988
	PERSONAL AŪXILIAR SANITAR	256	3603
	TESA	66	4516
	MUNCITORI ȘI PERSONAL DE DESERVIRE	66	2738
II.2	MEDICI INCLUȘI ÎN LINIILE DE GARDĂ PT GĂRZILE EFECTUATE ÎN AFARA PROGRAMULUI DE LA NORMA DE BAZĂ	129	7597

MANAGER
EC. ADINA PERA STEFANIE

DIRECTOR ECONOMIC
EC. GEORGETA CIOCAN

PRECIZARI PRIVIND COMPLETAREA FORMULARULUI:

Sumele evidentiata la CAP II.2, col 3 nu se includ in calculul castigului mediu brut evidentiata in CAP II.1, col 3

Coloana 3 se va completa tinand cont de drepturile salariale conform clasificatiei economice, respectiv art. 10.01 și 10.02 fără indemnizațiile de delegare

INTOCMIT,
DANA IORDACHE

Avizat,
Ordonator principal de credite

SPITALUL JUDETEAN DE URGENTA DEVA

Formular nr.3

EXECUȚIA BUGETULUI DE VENITURI ȘI CHELTUIELI
PRIVIND BUNURILE, SERVICIILE, INVESTIȚIILE LA DATA 31.05.2018

lei

CLASIFICĂ IA ECONOMI CĂ	PRECEDENT DOBĂNÂRI ANUALE		PLAN DE ACHIZIȚII	ANGAJAMENTE LEGALE ÎN ANUL 2018			PLĂȚI EFECTUATE				STOC LA DATA 31.05.2018 (valoare totală)
	1	2		TOTAL din care:	AFERENTE ANULUI PRECEDENT	AFERENTE ANULUI CURENT	VALOAREA FACTURILOR ÎN SOLD LA DATA 31.05.2018	TOTAL din care:	AFERENTE OBLIGAȚIILOR DE PLĂȚĂ FINELE ANULUI PRECEDENT	AFERENTE OBLIGAȚIILOR DE PLĂȚĂ ALE ANULUI CURENT	
0			3	4=5+6	6	7	8=9+10	9	10	11	12
BUNURI ȘI SERVICII	53.949.180	3.971.047	53.949.180	24.480.627	10.254.081	12.322.212	11.530.792	3.971.047	7.559.745	3.071.659	1.861.376
CHELTUIELI DE CAPITAL	1.961.560		1.961.560	213.348	213.348	207.398	0			152.292	
TOTAL	55.910.740	3.971.047	55.910.740	24.693.975	10.254.081	12.529.610	11.530.792	3.971.047	7.559.745	3.223.951	1.861.376

MANAGER

Pera Stefanie Adina



DIRECTOR ECONOMIC

Ciocan Georgeta

Intocmit

Csiszer Eniko

Avizat,
Ordonator principal de credite

SPITALUL JUDETEAN DE URGENTA DEVA

Formular nr.4

SITUAȚIA
PRIVIND SERVICIILE PRESTATE LA DATA 31.05.2018

lei

NR. CRT.	INDICATOR	VALOARE CONTRACT ANUAL	SERVICII CONTRACTATE LA DATA RAPORTĂRII	SERVICII REALIZATE		SERVICII DECONTATE	VALOAREA SERVICIILOR FACTURATE ȘI NEDECONTATE	
				TOTAL	din care servicii facturate		CU TERMEN DE PLATĂ <30 ZILE	CU TERMEN DE PLATĂ >30 ZILE
0	1	2	3	4	5	6	7	8
1	TOTAL VENITURI DIN PRESTĂRI SERVICII, din care:	69,964,680.29	46,203,740.14	47,128,753.00	42,864,983.50	39,276,726.22	5,412,721.25	981,559.77
2	CONTRACTE CU CASELE DE ASIGURARI PENTRU SERVICII MEDICALE	42,105,522.55	21,633,089.43	22,676,899.96	21,219,154.20	16,566,050.52	4,653,103.68	0.00
3	CONTRACTE CU CASELE DE ASIGURARI PENTRU PROGRAME NAȚIONALE	5,811,668.30	3,122,137.95	2,673,876.54	2,673,876.54	1,498,399.34	316,988.10	858,489.10
4	CONTRACTE CU CASELE DE ASIGURARI PENTRU AMBULATORIU DE SPECIALITATE	1,568,875.44	1,568,875.44	1,568,875.44	1,568,875.44	1,200,169.23	368,706.21	0.00
5	ALTE VENITURI	20,478,614.00	19,879,637.32	20,209,101.06	17,403,077.32	20,012,107.13	73,923.26	123,070.67

MANAGER
Pera Stefanie Adina

DIRECTOR ECONOMIC
Ciocan Georgeta

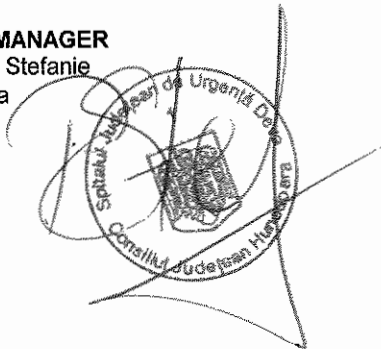
intocmit
CIORA MARIA

Anexa nr. 5

**SITUAȚIA
PRIVIND CHELTUIELILE FINANȚATE DIN SUME ALOCATE DIN BUGETELE AUTORITĂȚILOR
PUBLICE CENTRALE ȘI LOCALE
31.05.2018**

lei						
NR. CRT.	INDICATOR	BUGET APROBAT	PROGRAM PERIOADA	ANGAJAMENTE LEGALE	CERERI DE FINANȚARE	FINANȚĂRI
0	1	2	3	4	5	6
1	TOTAL CHELTUIELI, din care:	35.721.000	22.304.334	21.083.334	15.320.620	15.273.654
2	CHELTUIELI FINANȚATE DIN SUME DE LA BUGETUL DE STAT	23.000.000	9.583.334	9.583.334	5.151.934	5.151.934
3	CHELTUIELI FINANȚATE DIN SUME ALOCATE DIN VENITURILE PROPRII ALE MINISTERULUI SĂNĂȚĂII	7.500.000	7.500.000	7.500.000	6.168.686	6.121.720
4	CHELTUIELI FINANȚATE DIN SUBVENȚII DE LA BUGETUL LOCAL	5.221.000	5.221.000	4.000.000	4.000.000	4.000.000

MANAGER
Pera Stefanie
Adina



DIRECTOR ECONOMIC

Ciocan Georgeta

Intocmit

Suba Elena

Avizat,
Ordonator principal de credite



SPITALUL JUDEȚEAN DE URGENTA DEVA

EXECUTIA BUGETULUI DE VENITURI SI CHELTUIELI AL SPITALULUI PUBLIC

mii lei

Capitol	Subcapitol	Paragraf	Grupa / Titlu	2017 Realizări	2018 Program	2017 Program perioadă **)	Realizat până la data de 30.06.2018
A				1	2	3	4
B							
			TOTAL VENITURI ***)	123,583.77	182,595.20	182,595.20	73,657.17
			I.VENITURI CURENTE	89,688.70	118,323.20	118,323.20	47,675.37
			C.VENITURI NEFISCALE	89,688.70	118,323.20	118,323.20	47,675.37
30			C1.VENITURI DIN PROPRIETATE	0.00	0.00	0.00	0.00
	05		Venituri din concesiuni și închirieri				
	50		Alte venituri din proprietate				
	31	10	03	Alte venituri din dobânzi			
			C2.VÂNZĂRI DE BUNURI ȘI SERVICII	89,688.70	118,323.20	118,323.20	47,675.37
33			VENITURI DIN PRESTĂRI DE SERVICII ȘI ALTE ACTIVITĂȚI	89,599.88	117,867.00	117,867.00	47,628.81
	08		Venituri din prestări de servicii	1,367.19	1,700.00	1,700.00	922.97
	16		Venituri din valorificarea produselor obținute din activitatea proprie sau anexă				
	20		Venituri din cercetare				
	21		Venituri din contractele cu casele de asigurări de sănătate	63,363.60	68,500.00	68,500.00	31,630.19
	30		Venituri din contractele încheiate cu direcțiile de sănătate publică din sume alocate de la bugetul de stat	12,633.18	23,000.00	23,000.00	5,533.15
	31		Venituri din contractele încheiate cu direcțiile de sănătate publică din sume alocate din veniturile proprii ale Ministerului Sănătății	6,599.91	15,112.00	15,112.00	6,602.50
	32		Venituri din contractele încheiate cu Institutetele de medicină legală din sume alocate de la bugetul de stat	5,636.00	9,555.00	9,555.00	2,940.00
	50		Alte venituri din prestări de servicii și alte activități				
37			TRANSFERURI VOLUNTARE ALTELE DECÂT SUBVENTIILE	88.82	456.20	456.20	46.56
	01		Donații și sponsorizări	57.68	46.56	46.56	46.56
	03		varsaminte din secțiunea de funcționare pentru finanțarea secțiunii de dezvoltare a bugetului local	-68.34	0.00	0.00	0.00
	04		varsaminte din secțiunea de funcționare	68.34	0.00	0.00	0.00
	50		Alte transferuri voluntare	31.14	409.64	409.64	0.00
			II. VENITURI DIN CAPITAL	0.00	0.00	0.00	0.00
39			VENITURI DIN VALORIFICAREA UNOR BUNURI	0.00	0.00	0.00	0.00
	01		Venituri din valorificarea unor bunuri ale instituțiilor publice				
	04		Venituri din privatizare				
	50		Alte venituri din valorificarea unor bunuri				
40			Operațiuni financiare	0.00	0.00	0.00	0.00
	10	15	Sume utilizate din excedentul anului precedent pentru efectuarea de cheltuieli	0.00	0.00	0.00	0.00
			IV. SUBVENȚII	33,895.07	64,272.00	64,272.00	25,981.80
42			Subvenții de la bugetul de stat	0.00	0.00	0.00	0.00
	11		Subvenții de la bugetul de stat pentru spitale				
	39		Subvenții de la bugetul de stat către instituții publice finanțate parțial sau integral din venituri proprii pentru proiecte finanțate din FEN postaderare				
43			Subvenții de la alte administrații	33,895.07	64,272.00	64,272.00	25,981.80
	09		Subvenții pentru instituții publice - sume alocate din bugetul constituit din contribuțiile (accize) pentru producerea, importul și publicitatea pentru produse din tutun și alcool				
	10		Subvenții din bugetele locale pentru finanțarea cheltuielilor curente din domeniul sănătății	10,834.00	4,000.00	4,000.00	4,000.00
	10	33	Subvenții din bugetul Fondului Nat unic de asig. Sociale de sanatate pt acoperirea drepturilor salariale	22,711.63	58,000.00	58,000.00	21,767.06
	14		Subvenții din bugetele locale pentru finanțarea cheltuielilor de capital din domeniul sănătății	349.44	2,272.00	2,272.00	214.74
	16		Sume din bugetul de stat către bugetele locale pentru finanțarea investițiilor în sănătate				

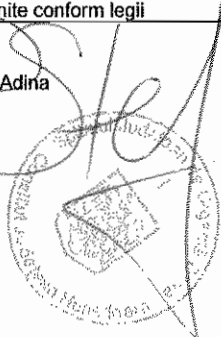
Capi- tol	Sub- capi- tol	Pa- ra- graf	Gru- pa / Titlu	2017 Realizări	2018 Program	2017 Program perioadă **)	Realizat până la data de 30.06.2018	
A				B	1	2	3	4
		01	Sume din bugetul de stat către bugetele locale pentru finanțarea aparatului medical și echipamentelor de comunicații în urgență în sănătate					
		02	Sume din bugetul de stat către bugetele locale pentru finanțarea reparațiilor capitale în sănătate					
		03	Sume din bugetul de stat către bugetele locale pentru finanțarea altor investiții în sanătate					
17			Sume din veniturile proprii ale Ministerului Sănătății către bugetele locale pentru finanțarea investițiilor în sănătate	0.00	0.00	0.00	0.00	
		01	Sume din veniturile proprii ale Ministerului Sănătății către bugetele locale pentru finanțarea aparatului medical și echipamentelor de comunicații în urgență în sănătate					
		02	Sume din veniturile proprii ale Ministerului Sănătății către bugetele locale pentru finanțarea reparațiilor capitale în sănătate					
		03	Sume din veniturile proprii ale Ministerului Sănătății către bugetele locale pentru finanțarea altor investiții în sănătate					
45			Sume primite de la UE/alți donatori în contul plăților efectuate și prefinanțări					
			II. TOTAL CHELTUIELI (II.1 + II.2 + II.3 + II.4)	122,738.23	183,869.74	183,869.74	67,503.64	
		01	CHELTUIELI CURENTE	122,167.00	180,857.18	180,857.18	67,349.42	
		10	TITLUL I CHELTUIELI DE PERSONAL	88,265.82	123,968.00	123,968.00	53,027.95	
		20	TITLUL II BUNURI ȘI SERVICII	33,778.44	56,049.18	56,049.18	14,063.05	
		30	TITLUL III DOBÂNZI	0.00	0.00	0.00	0.00	
		51	TITLUL VI TRANSFERURI ÎNTRE UNITĂȚI ALE ADMINISTRATIEI PUBLICE	0.00	0.00	0.00	0.00	
		56	TITLUL VIII PROIECTE CU FINANȚARE DIN FONDURI EXTERNE NERAMBURSABILE POSTADERARE	0.00	0.00	0.00	0.00	
		57	TITLUL IX ASISTENȚĂ SOCIALĂ	0.00	0.00	0.00	0.00	
		59	TITLUL X ALTE CHELTUIELI	122.74	840.00	840.00	258.42	
		70	CHELTUIELI DE CAPITAL	571.23	3,012.56	3,012.56	214.74	
		71	TITLUL XII ACTIVE NEFINANCIARE	571.23	3,012.56	3,012.56	214.74	
		81	TITLUL XVI RAMBURSĂRI DE CREDITE	0.00	0.00	0.00	0.00	
		84	TITLUL XVII PLĂȚI EFECTUATE ÎN ANII PRECEDENȚI ȘI RECUPERATE ÎN ANUL CURENT	0.00	X	X	-60.52	
			II.1 CHELTUIELI DIN VENITURI PROPRII (altele decât subvențiile)	93,227.06	139,485.74	139,485.74	48,808.66	
		01	CHELTUIELI CURENTE	93,005.27	138,745.18	138,745.18	48,869.18	
		10	TITLUL I CHELTUIELI DE PERSONAL	74,731.59	94,026.00	94,026.00	39,981.83	
		20	TITLUL II BUNURI ȘI SERVICII	18,273.68	43,919.18	43,919.18	8,668.20	
		30	TITLUL III DOBÂNZI					
		56	TITLUL VIII PROIECTE CU FINANȚARE DIN FONDURI EXTERNE NERAMBURSABILE POSTADERARE					
		57	TITLUL IX ASISTENȚĂ SOCIALĂ					
		59	TITLUL X ALTE CHELTUIELI	0.00	800.00	800.00	219.15	
		70	CHELTUIELI DE CAPITAL	221.79	740.56	740.56	0.00	
		71	TITLUL XII ACTIVE NEFINANCIARE	221.79	740.56	740.56	0.00	
		81	TITLUL XVI RAMBURSĂRI DE CREDITE	0.00	0.00	0.00	0.00	
		84	TITLUL XVII PLĂȚI EFECTUATE ÎN ANII PRECEDENȚI ȘI RECUPERATE ÎN ANUL CURENT	0.00	X	X	-60.52	
			II.2 CHELTUIELI DIN SUBVENȚII DE LA BUGETUL DE STAT	12,695.63	23,000.00	23,000.00	6,309.18	
		01	CHELTUIELI CURENTE	12,695.63	23,000.00	23,000.00	6,309.18	
		10	TITLUL I CHELTUIELI DE PERSONAL	11,045.15	18,930.00	18,930.00	5,726.19	
		20	TITLUL II BUNURI ȘI SERVICII	1,527.74	4,030.00	4,030.00	543.72	
		30	TITLUL III DOBÂNZI					
		51	TITLUL VI TRANSFERURI ÎNTRE UNITĂȚI ALE ADMINISTRATIEI PUBLICE					
		56	TITLUL VIII PROIECTE CU FINANȚARE DIN FONDURI EXTERNE NERAMBURSABILE POSTADERARE					
		57	TITLUL IX ASISTENȚĂ SOCIALĂ					
		59	TITLUL X ALTE CHELTUIELI	122.74	40.00	40.00	39.27	
		70	CHELTUIELI DE CAPITAL	0.00	0.00	0.00	0.00	
		71	TITLUL XII ACTIVE NEFINANCIARE	0.00				
		81	TITLUL XVI RAMBURSĂRI DE CREDITE					
		84	TITLUL XVII PLĂȚI EFECTUATE ÎN ANII PRECEDENȚI ȘI RECUPERATE ÎN ANUL CURENT	0.00	X	X	0.00	
			II.3 CHELTUIELI DIN SUBVENȚII DE LA BUGETUL LOCAL	11,185.44	6,272.00	6,272.00	4,214.74	
		01	CHELTUIELI CURENTE	10,836.00	4,000.00	4,000.00	4,000.00	

Capi- tol	Sub- capi- toil	Pa- ra- graf	Gru- pa / Titlu	2017 Realizări	2018 Program	2017 Program perioadă **)	Realizat până la data de 30.06.2018
A				1	2	3	4
			10	TITLUL I CHELTUIELI DE PERSONAL			
			20				
			30	10,836.00	4,000.00	4,000.00	4,000.00
			56	TITLUL VIII PROIECTE CU FINANȚARE DIN FONDURI EXTERNE NERAMBURSABILE POSTADERARE			
			57	TITLUL IX ASISTENȚĂ SOCIALĂ			
			59	TITLUL X ALTE CHELTUIELI			
			70	349.44	2,272.00	2,272.00	214.74
			71	349.44	2,272.00	2,272.00	214.74
			81	TITLUL XVI RAMBURSĂRI DE CREDITE			
			84	TITLUL XVII PLĂȚI EFECTUATE ÎN ANII PRECEDENȚI ȘI RECUPERATE ÎN ANUL CURENT			
				0.00	X	X	0.00
				II.4 CHELTUIELI DIN SUME ALOCATE DIN VENITURILE PROPRII ALE MINISTERULUI SĂNĂTĂȚII			
				5,630.10	15,112.00	15,112.00	8,171.06
			01	CHELTUIELI CURENTE			
				5,630.10	15,112.00	15,112.00	8,171.06
			10	TITLUL I CHELTUIELI DE PERSONAL			
				2,489.08	11,012.00	11,012.00	7,319.93
			20	TITLUL II BUNURI ȘI SERVICII			
				3,141.02	4,100.00	4,100.00	851.13
			30	TITLUL III DOBÂNZI			
			56	TITLUL VIII PROIECTE CU FINANȚARE DIN FONDURI EXTERNE NERAMBURSABILE POSTADERARE			
			57	TITLUL IX ASISTENȚĂ SOCIALĂ			
			59	TITLUL X ALTE CHELTUIELI			
			70	0.00	0.00	0.00	0.00
			71	TITLUL XII ACTIVE NEFINANCIARE			
			81	TITLUL XVI RAMBURSĂRI DE CREDITE			
			84	TITLUL XVII PLĂȚI EFECTUATE ÎN ANII PRECEDENȚI ȘI RECUPERATE ÎN ANUL CURENT			
				0.00	X	X	0.00
				845.54	-1,274.54	-1,274.54	6,153.53
				EXCEDENT/DEFICIT			

Plățile restante din care:	3,971.05	X	X	6,384.38
-arierate, definite conform legii		X	X	

Manager
Pera Stefanie Adina

Director economic
Clocan Georgeta



Avizat
Ordonator principal de credite



Formular nr. 2

UNITATEA SANITARĂ CU PĂTURI SPITALUL JUD. DE URG. DEVA

SITUAȚIA PRIVIND NR. DE PATURI, REPECTIV NR. DE POSTURI CONFORM STATULUI DE FUNCȚII APROBAT ȘI CĂȘTIGUL MEDIU BRUT AFERENT LA DATA JUNIE 2018

NR. CRT.	INDICATOR	NR. LA DATA DE RAPORTARE	CAȘTIG MEDIU BRUT IN LUNA DE RAPORTARE lei.
0	1	2	3
I	NR PATURI (spitalizare continua și de zi)	818	X
II	STRUCTURA PERSONALULUI	X	X
II.1	NR POSTURI APROBATE din care	1367	0
1	NR POSTURI VACANTE	196	X
2	NR POSTURI OCUPATE, din care	1171	0
	MEDICI	157	19343
	MEDICI REZIDENȚI din care:	26	9057
	rezidenți pe post	26	9057
	rezidenți pe loc	-	-
	ALT PERSONAL SANITAR SUPERIOR	37	7305
	PERSONAL SANITAR MEDIU (inclusiv asistente medicale cu studii superioare)	568	7491
	PERSONAL AUXILIAR SANITAR	255	3872
	TESA	66	5252
	MUNCITORI ȘI PERSONAL DE DESERVIRE	65	3094
II.2	MEDICI INCLUȘI ÎN LINIILE DE GARDĂ PT GĂRZILE EFECTUATE ÎN AFARA PROGRAMULUI DE LA NORMA DE BAZĂ	132	7341

MANAGER
EC. ADINA TEREA ȘTEFĂNIE

DIRECTOR ECONOMIC
EC. GEORGETA CIOCAN

PRECIZARI PRIVIND COMPLETAREA FORMULARULUI:
Sumele evidențiate la CAP II 2, col 3 nu se includ în calculul câștigului mediu brut evidențiat în CAP II 1, col 3
Coloana 3 se va completa ținând cont de drepturile salariale conform clasificăției economice, respectiv art. 10.01 și 10.02 fără indemnizațiile de delegare

INTOCMIT,
DANA IORDACHE

Avizat,
Ordonator principal de credite



SPITALUL JUDEȚEAN DE URGENTA DEVA


Formular nr.3

EXECUȚIA BUGETULUI DE VENITURI ȘI CHELTUIELI
PRIVIND BUNURILE, SERVICIILE, INVESTIȚIILE LA DATA 30.06.2018

lei

CLASIFICĂȚIA ECONOMICĂ	PREVEDERI BUGETARE		PLAN DE ACHIZIȚII	ANGAJAMENTE LEGALE ÎN ANUL 2018			VALOAREA FACTURILOR ÎN SOLD LA DATA 30.06.2018	PLAȚI EFECTUATE			CHELTUIELI EFECTIVE ÎN LUNA CURENTĂ	STOC LA DATA 30.06.2018 (valoare totală)
	TOTAL	din care credite bugetare destinate stingerii plăților restante din anul precedent		TOTAL din care:	AFERENTE ANULUI PRECEDENT	AFERENTE ANULUI CURENT		TOTAL din care:	AFERENTE OBLIGAȚIILOR DE PLATĂ RESTANTE LA FINELE ANULUI PRECEDENT	AFERENTE OBLIGAȚIILOR DE PLATĂ ALE ANULUI CURENT		
0	1	2	3	4=5+6	5	6	7	8=9+10	9	10	11	12
BUNURI SI SERVICII	56,049,180	3,971,047	56,049,180	27,562,818	10,254,081	17,308,737	12,987,969	14,063,046	3,971,047	10,091,999	2,660,734	2,302,904
CHELTUIELI DE CAPITAL	3,012,560		3,012,560	612,631		612,631	207,398	214,740		214,740	153,567	
TOTAL	59,061,740	3,971,047	59,061,740	28,175,449	10,254,081	17,921,368	13,195,367	14,277,786	3,971,047	10,306,739	2,814,301	2,302,904

MANAGER
Pera Stăfanie Adina



DIRECTOR ECONOMIC
Ciocan Georgeta



Avizat,
Ordonator principal de credite



SPITALUL JUDETEAN DE URGENTA DEVA

SITUAȚIA
PRIVIND SERVICIILE PRESTATE LA DATA 30.06.2018

NR. CRT	INDICATOR	VALOARE CONTRACT ANUAL	SERVICII CONTRACTATE LA DATA RAPORTĂRII	SERVICII REALIZATE		SERVICII DECONTATE	VALOAREA SERVICIILOR FACTURATE ȘI NEDECONTATE	
				TOTAL	din care servicii facturate		CU TERMEN DE PLATĂ <30 ZILE	CU TERMEN DE PLATĂ >30 ZILE
0	1	2	3	4	5	6	7	8
1	TOTAL VENITURI DIN PRESTĂRI SERVICII, din care:	75,340,488.11	57,144,400.89	58,813,266.63	53,977,008.04	50,940,500.50	6,283,818.14	157,845.84
2	CONTRACTE CU CASELE DE ASIGURARI PENTRU SERVICII MEDICALE	42,105,522.55	26,140,516.91	27,101,085.01	25,669,982.86	21,314,283.20	4,355,699.66	0.00
3	CONTRACTE CU CASELE DE ASIGURARI PENTRU PROGRAME NAȚIONALE	5,963,458.57	4,223,719.71	4,203,331.91	4,203,331.91	2,595,033.15	1,508,900.19	99,398.57
4	CONTRACTE CU CASELELE DE ASIGURARI PENTRU AMBULATORIU DE SPECIALITATE	1,892,981.99	1,892,981.99	1,892,981.99	1,892,981.99	1,568,875.44	324,106.55	0.00
5	ALTE VENITURI	25,378,525.00	24,887,182.28	25,615,867.72	22,210,711.28	25,462,308.71	95,111.74	58,447.27

lei

MANAGER
Pera Stăfanie Adina

DIRECTOR ECONOMIC
Ciocan Georgeta

intocmit
CIORA MARIA

SPITALUL JUDETEAN DE URGENTA DEVA

Formularul nr.5

Avizat
Ordonator principal de credite



**SITUAȚIA
PRIVIND CHELTUIELILE FINANȚATE DIN SUME ALOCATE DIN BUGETELE AUTORITĂȚILOR
PUBLICE CENTRALE ȘI LOCALE**

30.06.2018

lei

NR. CRT.	INDICATOR	BUGET APROBAT	PROGRAM PERIOADA	ANGAJA MENTE LEGALE	CERERI DE FINANȚARE	FINANȚĂRI
0	1	2	3	4	5	6
1	TOTAL CHELTUIELI, din care:	44,384,000	44,384,000	16,350,391	16,350,391	16,350,391
2	CHELTUIELI FINANȚATE DIN SUME DE LA BUGETUL DE STAT	23,000,000	23,000,000	5,533,148	5,533,148	5,533,148
3	CHELTUIELI FINANȚATE DIN SUME ALOCATE DIN VENITURILE PROPRII ALE MINISTERULUI SĂNĂTĂȚII	15,112,000	15,112,000	6,602,503	6,602,503	6,602,503
4	CHELTUIELI FINANȚATE DIN SUBVENȚII DE LA BUGETUL LOCAL	6,272,000	6,272,000	4,214,740	4,214,740	4,214,740

MANAGER
Pera Stefanie
Adina

DIRECTOR ECONOMIC

Ciocan Georgeta

Intocmit

Suba Elena

ANEXA NR.6

La Hotărârea Consiliului Județean Hunedoara nr. 175 /2018

Prezenta conține 31 file.

PREȘEDINTE,
Mircea Flaviu BOBORA



SECRETAR AL JUDEȚULUI,
Mariana Daniela Bîrsoan

ANEXA
(cuprinde formularele 1-5)

Avizat,
Ordonator principal de credite

Unitatea sanitară cu paturi Sanatoriul de Pneumoftiziologie Geoagiu
CONSILIUL JEDETEAN HUNEDOARA

Formular nr.1

EXECUTIA BUGETULUI DE VENITURI SI CHELTUIELI AL SPITALULUI PUBLIC

MII LEI

Capitol	Subcapitol	Paragraf	Grupa / Titlu	2017 Realizări	2018 Program	2018 Program perioadă **	Realizat până la data 30.04.2018
A				1	2	3	4
			TOTAL VENITURI ***)	14.285	15.906	10.541	4.473
			I.VENITURI CURENTE	7.082	7.156	3.592	2.083
			C.VENITURI NEFISCALE	7.082	7.156	3.592	2.083
30			C1.VENITURI DIN PROPRIETATE	24	28	16	10
	05		Venituri din concesiuni și închirieri	24	28	16	10
	50		Alte venituri din proprietate	0			
31	10	03	Alte venituri din dobânzi	0			
			C2.VÂNZĂRI DE BUNURI ȘI SERVICII	7.058	7.128	3.576	2.073
33			VENITURI DIN PRESTĂRI DE SERVICII ȘI ALTE ACTIVITĂȚI	7.058	7.128	3.576	2.073
	08		Venituri din prestări de servicii	25	19	12	3
	16		Venituri din valorificarea produselor obținute din activitatea proprie sau anexă	0			
	20		Venituri din cercetare	0			
	21		Venituri din contractele cu casele de asigurări de sănătate	6.858	6.912	3.456	2.031
	30		Venituri din contractele încheiate cu direcțiile de sănătate publică din sume alocate de la bugetul de stat	97	107	60	37
	31		sănătate publică din sume alocate din veniturile proprii ale Ministerului Sănătății	75	85	45	0
	32		de medicină legală din sume alocate de la bugetul de stat	0			
	50		Alte venituri din prestări de servicii și alte activități	3	5	3	2
36			DIVERSE VENITURI	0	0	0	0
	32	01	Sume provenite din finanțarea bugetară a anilor precedenți	0			
	32	03	Sume provenite din finanțarea bugetară a anilor precedenți, aferente secțiunii de funcționare	0			
37			TRANSFERURI VOLUNTARE ALTELE DECÂT SUBVENTIILE	0	0	0	0
	01		Donații și sponsorizări	0			
	03		varsaminte din secțiunea de funcționare pentru finanțarea secțiunii de dezvoltare a bugetului local	0	0	0	
	04		varsaminte din secțiunea de funcționare	0	0	0	
	50		Alte transferuri voluntare	0			

rubrica

Capitol	Subcapitol	Pa-gra	Gru-pa / Titlu	2017 Realizări	2018 Program	2018 Program periodă **	Realizat până la data 30.04.2018
A			B	1	2	3	4
			II. VENITURI DIN CAPITAL	0	0	0	177
39			VENITURI DIN VALORIFICAREA UNOR BUNURI	0	0	0	0
	01		Venituri din valorificarea unor bunuri ale instituțiilor publice	0			
	04		Venituri din privatizare	0			
	50		Alte venituri din valorificarea unor bunuri	0			
40			III. OPERAȚIUNI FINANCIARE	0	0	0	177
	10	15	Sume utilizate din excedentul anului precedent pentru efectuarea de cheltuieli	0	0	0	177
41			ALTE OPERAȚIUNI FINANCIARE	0	0	0	0
	10	06	Sume din excedentul anului precedent pentru acoperirea golurilor temporare de casa	0			
				0			
			IV. SUBVENȚII	7.203	8.750	6.949	2.213
42			Subvenții de la bugetul de stat	0	0	0	0
	11		Subvenții de la bugetul de stat pentru spitale	0			
	39		publice finanțate parțial sau integral din venituri proprii pentru proiecte finanțate din FEN	0			
43			Subvenții de la alte administrații	7.203	8.750	6.949	2.213
	09		Subvenții pentru instituții publice - sume alocate din bugetul constituit din contribuțiile (accize) pentru producerea, importul și publicitatea pentru produse din tutun și alcool	0			
	10		Subvenții din bugetele locale pentru finanțarea cheltuielilor curente din domeniul sănătății	525	1.000	1.000	687
		33	Subvenții din bugetul Fondului Național unic de asigurări sociale de sănătate pentru acoperirea drepturilor salariale	3.182	6.750	4.949	1.523
	12		Sume alocate din veniturile proprii ale Ministerului Sănătății	0			
	14		Subvenții din bugetele locale pentru finanțarea cheltuielilor de capital din domeniul sănătății	996	1.000	1.000	3
	16		Sume din bugetul de stat către bugetele locale pentru finanțarea investițiilor în sănătate	2.500	0	0	0
		01	Sume din bugetul de stat către bugetele locale pentru finanțarea aparaturii medicale și echipamentelor de comunicații în urgența în sănătate				
		02	Sume din bugetul de stat către bugetele locale pentru finanțarea reparațiilor capitale în sănătate	2.500	0	0	0
		03	Sume din bugetul de stat către bugetele locale pentru finanțarea altor investiții în sanătate	0			

Capitol	Subcapitol	Paragraf	Grupă / Titlu	2017 Realizări	2018 Program	2018 Program	Realizat până la data 30.04.2018
				perioadă **			
A				1	2	3	4
B							
	17		Sume din veniturile proprii ale Ministerului Sănătății către bugetele locale pentru finanțarea investițiilor în sănătate	0	0	0	0
		01	Sănătății către bugetele locale pentru finanțarea aparaturii medicale și echipamentelor de	0			
		02	Sume din veniturile proprii ale Ministerului Sănătății către bugetele locale pentru finanțarea reparațiilor capitale în sănătate	0			
		03	Sume din veniturile proprii ale Ministerului Sănătății către bugetele locale pentru finanțarea				
45			Sume primite de la UE/alți donatori în contul plăților efectuate și prefinanțări	0			
			II. TOTAL CHELTUIELI (II.1 + II.2 + II.3 + II.4)	14.115	16.083	10.718	4.317
		01	CHELTUIELI CURENTE	10.620	15.083	9.718	4.317
		10	TITLUL I CHELTUIELI DE PERSONAL	8.529	11.865	7.923	3.286
		20	TITLUL II BUNURI ȘI SERVICII	2.079	3.150	1.761	1.019
		30	TITLUL III DOBÂNZI	0	0	0	0
		51	TITLUL VI TRANSFERURI ÎNTRE UNITĂȚI ALE ADMINISTRAȚIEI PUBLICE	0	0	0	0
		56	FONDURI EXTERNE NERAMBURSABILE POSTADERARE	0	0	0	0
		57	TITLUL IX ASISTENȚĂ SOCIALĂ	0	0	0	0
		59	TITLUL X ALTE CHELTUIELI	12	68	34	12
		70	CHELTUIELI DE CAPITAL	3.495	1.000	1.000	0
		71	TITLUL XII ACTIVE NEFINANCIARE	3.495	1.000	1.000	0
		81	TITLUL XVI RAMBURSĂRI DE CREDITE	0	0	0	0
		84	TITLUL XVII PLAȚI EFECTUATE ÎN ANII PRECEDENȚI ȘI RECUPERATE ÎN ANUL	0	X	X	0
			II.1 CHELTUIELI DIN VENITURI PROPRII (altele decât subvențiile)	9.923	13.823	8.579	3.583
		01	CHELTUIELI CURENTE	9.923	13.823	8.579	3.583
		10	TITLUL I CHELTUIELI DE PERSONAL	8.444	11.758	7.863	3.251
		20	TITLUL II BUNURI ȘI SERVICII	1.479	2.065	716	332
		30	TITLUL III DOBÂNZI				
		56	TITLUL VIII PROIECTE CU FINANȚARE DIN FONDURI EXTERNE NERAMBURSABILE POSTADERARE				
		57	TITLUL IX ASISTENȚĂ SOCIALĂ				
		59	TITLUL X ALTE CHELTUIELI				
		70	CHELTUIELI DE CAPITAL	0	0	0	0
		71	TITLUL XII ACTIVE NEFINANCIARE	0	0	0	0
		81	TITLUL XVI RAMBURSĂRI DE CREDITE	0	0	0	0
		84	TITLUL XVII PLAȚI EFECTUATE ÎN ANII PRECEDENȚI ȘI RECUPERATE ÎN ANUL CURENT	0	X	X	0
			II.2 CHELTUIELI DIN SUBVENȚII DE LA BUGETUL DE STAT	97	175	94	47
		01	CHELTUIELI CURENTE	97	175	94	47
		10	TITLUL I CHELTUIELI DE PERSONAL	85	107	60	35
		20	TITLUL II BUNURI ȘI SERVICII	0		0	0

Cap- tol	Sub- cap- tol	Pa- gra	Gr- pa / Titlu	2017 Realizări	2018 Program	2018 Program perioadă **	Realizat până la data 30.04.2018
A			B	1	2	3	4
		30	TITLUL III DOBÂNZI				
		51	TITLUL VI TRANSFERURI ÎNTRE UNITĂȚI ALE ADMINISTRAȚIEI PUBLICE				
		56	FONDURI EXTERNE NERAMBURSABILE POSTADERARE				
		57	TITLUL IX ASISTENȚĂ SOCIALĂ				
		59	TITLUL X ALTE CHELTUIELI	12	68	34	12
		70	CHELTUIELI DE CAPITAL	0	0	0	0
		71	TITLUL XII ACTIVE NEFINANCIARE				
		81	TITLUL XVI RAMBURSĂRI DE CREDITE				
		84	TITLUL XVII PLAȚI EFECTUATE ÎN ANII PRECEDENȚI ȘI RECUPERATE ÎN ANUL	0	X	X	0
			II.3 CHELTUIELI DIN SUBVENȚII DE LA BUGETUL LOCAL	4.020	2.000	2.000	687
		01	CHELTUIELI CURENTE	525	1.000	1.000	687
		10	TITLUL I CHELTUIELI DE PERSONAL	0			
		20	TITLUL II BUNURI ȘI SERVICII	525	1.000	1.000	687
		30	TITLUL III DOBÂNZI				
		56	TITLUL VIII PROIECTE CU FINANȚARE DIN FONDURI EXTERNE NERAMBURSABILE POSTADERARE				
		57	TITLUL IX ASISTENȚĂ SOCIALĂ				
		59	TITLUL X ALTE CHELTUIELI				
		70	CHELTUIELI DE CAPITAL	3.495	1.000	1.000	0
		71	TITLUL XII ACTIVE NEFINANCIARE	3.495	1.000	1.000	0
		81	TITLUL XVI RAMBURSĂRI DE CREDITE				
		84	TITLUL XVII PLAȚI EFECTUATE ÎN ANII PRECEDENȚI ȘI RECUPERATE ÎN ANUL CURENT	0	X	X	0
			II.4 CHELTUIELI DIN SUME ALOCATE DIN VENITURILE PROPRII ALE MINISTERULUI SĂNĂTĂȚII	75	85	45	0
		01	CHELTUIELI CURENTE	75	85	45	0
		10	TITLUL I CHELTUIELI DE PERSONAL	0	0	0	0
		20	TITLUL II BUNURI ȘI SERVICII	75	85	45	0
		30	TITLUL III DOBÂNZI				
		56	TITLUL VIII PROIECTE CU FINANȚARE DIN FONDURI EXTERNE NERAMBURSABILE POSTADERARE				
		57	TITLUL IX ASISTENȚĂ SOCIALĂ				
		59	TITLUL X ALTE CHELTUIELI				
		70	CHELTUIELI DE CAPITAL	0	0	0	0
		71	TITLUL XII ACTIVE NEFINANCIARE				
		81	TITLUL XVI RAMBURSĂRI DE CREDITE				
		84	TITLUL XVII PLAȚI EFECTUATE ÎN ANII PRECEDENȚI ȘI RECUPERATE ÎN ANUL CURENT	0	X	X	0
			EXCEDENT/DEFICIT	170	-177	-177	156
			Plățile restante din care:		X	X	

Capitol	Sut capitol	Pa-ra-gra	Gru-pa / Titlu	2017 Realizări	2018 Program	2018 Program	Realizat până la data 30.04.2018	
					periodă **			
A				B	1	2	3	4
-arierate, definite conform legii					X	X		

Manager cu delegare de atributii,
PLESA - POPESCU LETITIA MIRELA

Director economic,
ANDRAS LUMINITA

Intocmit,
Sarca Gabriela

* se va completa cu denumirea spitalului public

**) program perioadă = program aprobat 3 luni (trimestrul I) pentru raportările aferente lunilor ianuarie, februarie, martie

**) program perioadă = program aprobat 6 luni (semestrul I) pentru raportările aferente lunilor ianuarie-iunie

**) program perioadă = program aprobat 9 luni pentru raportările aferente lunilor ianuarie-septem.

**) program perioadă = program aprobat 12 luni (buget anual) pentru raportările lunilor ianuarie-dec.

***) nu se cuprinde disponibilul din anii precedenți


Avizat,
Ordonator principal de credite

Formular nr.2

Unitatea sanitară cu paturi Sanatoriul de Pneumoftiziologie Geoagiu
CONSILIUL JEDETEAN HUNEDOARA
SITUAȚIA PRIVIND NR. DE PATURI, REPECTIV NR. DE POSTURI CONFORM STATULUI
DE FUNCȚII APROBAT ȘI CĂȘTIGUL MEDIU BRUT AFERENT LA DATA 30.04.2018

NR. CRT.	INDICATOR	NR. LA DATA DE RAPORTARE	CĂȘTIG MEDIU BRUT ÎN LUNA DE RAPORTARE lei
0	1	2	3
I	NR. PATURI (spitalizare continua si de zi)	230	X
II	STRUCTURA PERSONALULUI	X	X
II.1	NR. POSTURI APROBATE din care:	125	
1	NR. POSTURI VACANTE	5	X
2	NR. POSTURI OCUPATE, din care:	120	6273
	MEDICI	6	17962
	MEDICI REZIDENȚI din care:	2	6030
	rezidenți pe post	2	6030
	rezidenți pe loc	0	0
	ALT PERSONAL SANITAR SUPERIOR	3	7072
	PERSONAL SANITAR MEDIU (inclusiv asistente medicale cu studii superioare)	42	8015
	PERSONAL AUXILIAR SANITAR	28	3380
	TESA	18	5464
	MUNCITORI ȘI PERSONAL DE DESERVIRE	21	3907
II.2	MEDICI INCLUȘI ÎN LINIILE DE GARDĂ PT. GĂRZILE EFECTUATE ÎN AFARA PROGRAMULUI DE LA NORMA DE BAZĂ	0	0

Manager (cu delegare de atributii),
PLESA - POPESCU LETITIA MIRELA



Director economic
ANDRAS LUMINITA

Intocmit,
SARCA GABRIELA

Unitatea sanitară cu paturî: Sanatoriul de Pneumoftiziologie Geoagiu
CONSILIUL JEDETEAN HUNEDOARA

EXECUŢIA BUGETULUI DE VENITURI ŞI CHELTUIELI
PRIVIND BUNURILE, SERVICIILE, INVESTIŢIILE LA DATA 30.04.2018

lei

CLASIFICĂŢIA ECONOMICĂ	PREVEDERI BUGETARE ANUALE		PLAN DE ACHIZIŢII	ANGAJAMENTE LEGALE ÎN ANUL 2018						PLAŢI EFECTUATE			STOC LA DATA 30.04.2018 (valoare totală)
	TOTAL	din care credite bugetare destinate stingerii plăţilor restante din anul precedent		TOTAL din care:	AFERENTE ANULUI PRECEDENT	AFERENTE ANULUI CURENT	VALOAREA FACTURILOR ÎN SOLD LA DATA 30.04.2018	TOTAL din care:	AFERENTE OBLIGAŢIILOR DE PLATĂ RESTANTE LA FINELE ANULUI PRECEDENT	AFERENTE OBLIGAŢIILOR DE PLATĂ ALE ANULUI CURENT	CHELTUIELI EFECTIVE ÎN LUNA CURENTĂ		
0	1	2	3	4=5+6	5	6	7	8=9+10	9	10	11	12	
BUNURI SI SERVICII	3150000	196490	3150000	1957490	196490	1761000	421981	1019634	196490	823144	230892	29770	
CHELTUIELI DE CAPITAL	1000000		1000000	1000000		1000000	0	0		0	4633	0	
TOTAL	4150000	196490	4150000	2957490	196490	2761000	421981	1019634	196490	823144	235525	29770	

Manager (cu delegare de atribuții),
PLESA - POPESCU LETITIA MIRELA


Director economic,
ANDRAS LUMINITA

Intocmit,
SARCA GABRIELA



4

Stara



Avizat,
Ordonator principal de credite


Formular nr.3

autent

Unitatea sanitară cu paturî: Sanatoriu de Pneumoftiziologie Geoagiu
CONSILIUL JEDETEAN HUNEDOARA

SITUAŢIA
PRIVIND SERVICIILE PRESTATE LA DATA 30.04.2018

Avizat
Ordonator principal de credite
Formular nr.4




NR. CRT.	INDICATOR	VALOARE CONTRACT ANUAL	SERVICII CONTRACTATE LA DATA RAPORTĂRII	SERVICII REALIZATE		SERVICII DECONTATE	VALOAREA SERVICIILOR FACTURATE ŞI NEDECONTATE	
				TOTAL	din care servicii facturate		CU TERMEN DE PLATA <30 ZILE	CU TERMEN DE PLATA >30 ZILE
0	1	2	3	4	5	6	7	8
	TOTAL VENITURI DIN PREŢĂRI SERVICII, din care:	13714000	8435660	3562826	3562826	3287738	275085	0
	CONTRACTE CU CASELE DE ASIGURARI PENTRU SERVICII MEDICALE	6912000	3459000	2022499	2022499	1750390	272109	
	CONTRACTE CU CASELE DE ASIGURARI PENTRU PROGRAME NAŢIONALE	0	0	0	0	0	0	
	CONTRACTE CU CASELE DE ASIGURARI PENTRU AMBULATORIU DE SPECIALITATE	0	0	0	0	0	0	
	ALTE VENITURI	6802000	4979660	1540327	1540327	1537348	2976	

Manager (cu delegaŢie de atribuŢii),
PLESA - POPESCU CECILIA MIRELA

Director economic,
ANDRAS LUMINITA

Inlocuitor,
SARCA GABRIELA

NOTA:
InformaŢiile cuprinse în prezenta formulă se referă la serviciile anului curent. Nu vor fi incluse sumele aferente serviciilor medicale din anii precedenŢi pentru care s-au încheiat acte adiŢionale în anul curent



Unitatea sanitară cu paturi Sanatoriu de Pneumoftiziologie Geoagiu
CONSILIUL JEDETEAN HUNEDOARA

SITUAȚIA
PRIVIND CHELTUIELILE FINANȚATE DIN SUME ALOCATE DIN BUGETELE AUTORITĂȚILOR
PUBLICE CENTRALE ȘI LOCALE 30.04.2018

Formular nr.5

Avizat,
Ordonator principal de credite

NR. CRT.	INDICATOR	BUGET APROBAT	PROGRAM PERIOADA	ANGAJAMENTE LEGALE	CERERILE FINANȚARE	FINANȚĂRI
0	1	2	3	4	5	6
1	TOTAL CHELTUIELI, din care:	2192000	2105000	726787	726787	726787
2	CHELTUIELI FINANȚATE DIN SUME DE LA BUGETUL DE STAT	107000	60000	37010	37010	37010
3	CHELTUIELI FINANȚATE DIN SUME ALOCATE DIN VENITURILE PROPRII ALE MINISTERULUI SĂNĂTĂȚII	85000	45000	0	0	0
4	CHELTUIELI FINANȚATE DIN SUBVENȚII DE LA BUGETUL LOCAL	2000000	2000000	689777	689777	689777

Manager (cu delegare de atribuții),
PLESA - POPESCU LETIȚIA MIRELA

Director economic,
ANDRAS LUMINITA

Intocmit,
SARCA GABRIELA

Unitatea sanitară cu paturi: Sanatoriul de Pneumofiziologie Geoagiu
CONSILIUL JEDETEAN HUNEDOARA

Formular nr:5

Avizat,
Ordonator principal de credite

SITUAȚIA
PRIVIND CHELTUIELILE FINANȚATE DIN SUME ALOCATE DIN BUGETELE AUTORITĂȚILOR
PUBLICE CENTRALE ȘI LOCALE 30.04.2018


lei

NR. CRT.	INDICATOR	BUGET APROBAT	PROGRAM PERIOADA	ANGAJAMENTE LEGALE	CERERI DE FINANȚARE	FINANȚĂRI
0	1	2	3	4	5	6
1	TOTAL CHELTUIELI din care:	2192000	2105000	726787	726787	726787
2	CHELTUIELI FINANȚATE DIN SUME DE LA BUGETUL DE STAT	107000	60000	37010	37010	37010
3	CHELTUIELI FINANȚATE DIN SUME ALOCATE DIN VENITURILE PROPRII ALE MINISTERULUI SĂNĂTĂȚII	85000	45000	0	0	0
4	CHELTUIELI FINANȚATE DIN SUBVENȚII DE LA BUGETUL LOCAL	2000000	2000000	689777	689777	689777

Manager (cu delegație de atribuire),
PLESA - POPESCU LETITIA MIRELA

Director economic,
ANDRAS LUMINITA

Intocmit,
SARCA GABRIELA



Unitatea sanitară cu paturi: Sanatoriu de Pneumoftiziologie Geoagiu
CONSILIUL JEDETEAN HUNEDOARA

SITUAȚIA
PRIVIND SERVICIILE PRESTATE LA DATA 30.04.2018

Avizat,
Ordonator principal
Formular nr.4

[Handwritten signature]

NR. CRT.	INDICATOR	VALOARE CONTRACT ANUAL	SERVICII CONTRACTATE LA DATA RAPORTĂRII	SERVICII REALIZATE		SERVICII DECONTATE	VALOAREA SERVICIILOR FACTURATE SI NEDECONTATE	
				TOTAL	din care servicii facturate		CU TERMEN DE PLATA <= 30 ZILE	CU TERMEN DE PLATA > 30 ZILE
0	1	2	3	4	5	6	7	8
1	TOTAL VENITURI DIN PRESTĂRI SERVICII, din care:	13714000	8435660	3562826	3562826	3287738	275085	0
2	CONTRACTE CU CASELE DE ASIGURARI PENTRU SERVICII MEDICALE	6912000	3456000	2022499	2022499	1750390	272109	
3	CONTRACTE CU CASELE DE ASIGURARI PENTRU PROGRAME NAȚIONALE	0	0	0	0	0	0	
4	CONTRACTE CU CASELE DE ASIGURARI PENTRU AMBULATORIU DE SPECIALITATE	0	0	0	0	0	0	
5	ALTE VENITURI	6802000	4979660	1540327	1540327	1537348	2976	

Manager (cu delegare de atribuții),
PLESA - POPESCU LECTIA MIRELA

Director economic,
ANDRAS LUMINITA

Incompt,
SARCA GABRIELA

NOTĂ:
Informațiile cuprinse în prezenta formulă se referă la serviciile anului curent. Nu vor fi incluse sumele aferente serviciilor medicale din anii precedenți pentru care s-au încheiat acte adiționale în anul curent




Unitatea sanitară cu paturi Sanatoriul de Pneumoftiziologie Geoagiu
CONSILIUL JEDETEAN HUNEDOARA

EXECUȚIA BUGETULUI DE VENITURI ȘI CHELTUIELI
PRIVIND BUNURILE, SERVICIILE, INVESTIȚIILE LA DATA 30.04.2018

lei

CLASIFICAȚIA ECONOMICĂ	PREVEDERI BUCETARE ANUALE		din care credite bugetare destinate stingerii plăților reștante din anul precedent	ANGAJAMENTE LEGALE ÎN ANUL 2018		VALOAREA FACTURILOR ÎN SOLD LA DATA 30.04.2018	PLAȚI EFECTUATE		CHELTUIELI EFECTIVE ÎN LUNA CURENTĂ	STOC LA DATA 30.04.2018 (valoare totală)	
	TOTAL	2		AFERENTE ANULUI PRECEDENT	AFERENTE ANULUI CURENT		AFERENTE OBLIGAȚIILOR DE PLATĂ REȘTANTE LA FINELE ANULUI PRECEDENT	AFERENTE OBLIGAȚIILOR DE PLATĂ ALE ANULUI CURENT			
0	1	2	4=5+6	5	6	7	8=9+10	9	10	11	12
BUNURI SI SERVICII	3150000	196490	1957490	196490	1761000	421981	1019634	196490	823144	230892	29770
CHELTUIELI DE CAPITAL	1000000		1000000		1000000	0	0		0	4633	0
TOTAL	4150000	196490	2957490	196490	2761000	421981	1019634	196490	823144	235525	29770

Manager (cu delegare de atribuții),
PLESA - POPESCU LETITIA MIRELA



Director economic,
ANDRAS LUMINITA

h

Intocmit,
SARCA GABRIELA

SC. S

Avizat,
Ordonator principal de credite

Formular nr.3



subscris

Avizat,
Ordonator principal de credite

Formular nr.2

Unitatea sanitară cu paturi Sanatoriul de Pneumoftiziologie Geoagiu
CONSILIUL JEDETEAN HUNEDOARA
SITUAȚIA PRIVIND NR. DE PATURI, REPECTIV NR. DE POSTURI CONFORM STATULUI
DE FUNCȚII APROBAT ȘI CĂȘTIGUL MEDIU BRUT AFERENT LA DATA 30.04.2018

NR. CRT.	INDICATOR	NR. LA DATA DE RAPORTARE	CĂȘTIG MEDIU BRUT ÎN LUNA DE RAPORTARE lei
0	1	2	3
I	NR. PATURI (spitalizare continua si de zi)	230	X
II	STRUCTURA PERSONALULUI	X	X
II.1	NR. POSTURI APROBATE din care:	125	
1	NR. POSTURI VACANTE	5	X
2	NR. POSTURI OCUPATE, din care:	120	6273
	MEDICI	6	17962
	MEDICI REZIDENȚI din care:	2	6030
	rezidenți pe post	2	6030
	rezidenți pe loc	0	0
	ALT PERSONAL SANITAR SUPERIOR	3	7072
	PERSONAL SANITAR MEDIU (inclusiv asistente medicale cu studii superioare)	42	8015
	PERSONAL AUXILIAR SANITAR	28	3380
	TESA	18	5464
	MUNCITORI ȘI PERSONAL DE DESERVIRE	21	3907
II.2	MEDICI INCLUȘI ÎN LINIILE DE GARDĂ PT. GĂRZILE EFECTUATE ÎN AFARA PROGRAMULUI DE LA NORMA DE BAZĂ	0	0

Manager (cu delegare de atributii),
PLESA - PORESCU LETITIA MIRELA



Director economic
ANDRAS LUMINITA

Intocmit,
SARCA GABRIELA

ANEXA
(cuprinde formularele 1-5)

Avizat,
Ordonator principal de credite

Formular nr.1

Unitatea sanitară cu paturi Sanatoriul de Pneumoftiziologie Geoagiu
CONSILIUL JEDETEAN HUNEDOARA

EXECUTIA BUGETULUI DE VENITURI SI CHELTUIELI AL SPITALULUI PUBLIC

MII LEI

Capitol	Sutcapitol	Pa-gra	Gru-pa / Titlu	2017 Realizări	2018 Program	2018 Program	Realizat până la data 31.05.2018
				periodă **			
A				1	2	3	4
			TOTAL VENITURI ***)	14.285	15.906	10.541	5.643
			I.VENITURI CURENTE	7.082	7.156	3.592	2.620
			C.VENITURI NEFISCALE	7.082	7.156	3.592	2.620
30			C1.VENITURI DIN PROPRIETATE	24	28	16	13
	05		Venituri din concesiuni și închirieri	24	28	16	13
	50		Alte venituri din proprietate	0			
	31	10 03	Alte venituri din dobânzi	0			
			C2.VÂNZĂRI DE BUNURI ȘI SERVICII	7.058	7.128	3.576	2.607
33			VENITURI DIN PRESTĂRI DE SERVICII ȘI ALTE ACTIVITĂȚI	7.058	7.128	3.576	2.607
	08		Venituri din prestări de servicii	25	19	12	3
	16		Venituri din valorificarea produselor obținute din activitatea proprie sau anexă	0			
	20		Venituri din cercetare	0			
	21		Venituri din contractele cu casele de asigurări de sănătate	6.858	6.912	3.456	2.536
	30		Venituri din contractele încheiate cu direcțiile de sănătate publică din sume alocate de la bugetul de stat	97	107	60	52
	31		sănătate publică din sume alocate din veniturile proprii ale Ministerului Sănătății	75	85	45	13
	32		de medicină legală din sume alocate de la bugetul de stat	0			
	50		Alte venituri din prestări de servicii și alte activități	3	5	3	3
36			DIVERSE VENITURI	0	0	0	0
	32	01	Sume provenite din finanțarea bugetară a anilor precedenți	0			
	32	03	Sume provenite din finanțarea bugetară a anilor precedenți, aferente secțiunii de funcționare	0			
37			TRANSFERURI VOLUNTARE ALTELE DECÂT SUBVENTIILE	0	0	0	0
	01		Donații și sponsorizări	0			
	03		varsaminte din secțiunea de funcționare pentru finanțarea secțiunii de dezvoltare a bugetului local	0	0	0	
	04		varsaminte din secțiunea de funcționare	0	0	0	
	50		Alte transferuri voluntare	0			

Capitol	Subcapitol	Paragraf	Grupa / Titlu	2017 Realizări	2018 Program	2018 Program perioadă **	Realizat până la data 31.05.2018
A			B	1	2	3	4
			II. VENITURI DIN CAPITAL	0	0	0	177
39			VENITURI DIN VALORIFICAREA UNOR BUNURI	0	0	0	0
	01		Venituri din valorificarea unor bunuri ale instituțiilor publice	0			
	04		Venituri din privatizare	0			
	50		Alte venituri din valorificarea unor bunuri	0			
40			III. OPERAȚIUNI FINANCIARE	0	0	0	177
	10	15	Sume utilizate din excedentul anului precedent pentru efectuarea de cheltuieli	0	0	0	177
41			ALTE OPERAȚIUNI FINANCIARE	0	0	0	0
	10	06	Sume din excedentul anului precedent pentru acoperirea golurilor temporare de casa	0			
				0			
			IV. SUBVENȚII	7.203	8.750	6.949	2.846
42			Subvenții de la bugetul de stat	0	0	0	0
	11		Subvenții de la bugetul de stat pentru spitale	0			
	39		publice finanțate parțial sau integral din venituri proprii pentru proiecte finanțate din FEN	0			
43			Subvenții de la alte administrații	7.203	8.750	6.949	2.846
	09		Subvenții pentru instituții publice - sume alocate din bugetul constituit din contribuțiile (accize) pentru producerea, importul și publicitatea pentru produse din tutun și alcool	0			
	10		Subvenții din bugetele locale pentru finanțarea cheltuielilor curente din domeniul sănătății	525	1.000	1.000	916
		33	Subvenții din bugetul Fondului Național unic de asigurări sociale de sănătate pentru acoperirea drepturilor salariale	3.182	6.750	4.949	1.927
	12		Sume alocate din veniturile proprii ale Ministerului Sănătății	0			
	14		Subvenții din bugetele locale pentru finanțarea cheltuielilor de capital din domeniul sănătății	996	1.000	1.000	3
	16		Sume din bugetul de stat către bugetele locale pentru finanțarea investițiilor în sănătate	2.500	0	0	0
		01	Sume din bugetul de stat către bugetele locale pentru finanțarea aparaturii medicale și echipamentelor de comunicații în urgența în sănătate				
		02	Sume din bugetul de stat către bugetele locale pentru finanțarea reparațiilor capitale în sănătate	2.500	0	0	0
		03	Sume din bugetul de stat către bugetele locale pentru finanțarea altor investiții în sănătate	0			

Capitol	Subcapitol	Paragraf / Titlu	2017 Realizări	2018 Program	2018 Program perioadă **	Realizat până la data 31.05.2018
A			1	2	3	4
17		Sume din veniturile proprii ale Ministerului Sănătății către bugetele locale pentru finanțarea investițiilor în sănătate	0	0	0	0
	01	Sume din veniturile proprii ale Ministerului Sănătății către bugetele locale pentru finanțarea aparatului medical și echipamentelor de	0			
	02	Sume din veniturile proprii ale Ministerului Sănătății către bugetele locale pentru finanțarea reparațiilor capitale în sănătate	0			
	03	Sume din veniturile proprii ale Ministerului Sănătății către bugetele locale pentru finanțarea				
45		Sume primite de la UE/alți donatori în contul plăților efectuate și prefinanțări	0			
		II. TOTAL CHELTUIELI (II.1 + II.2 + II.3 + II.4)	14.115	16.083	10.718	5.443
	01	CHELTUIELI CURENTE	10.620	15.083	9.718	5.443
	10	TITLUL I CHELTUIELI DE PERSONAL	8.529	11.865	7.923	4.170
	20	TITLUL II BUNURI ȘI SERVICII	2.079	3.150	1.761	1.261
	30	TITLUL III DOBÂNZI	0	0	0	0
	51	TITLUL VI TRANSFERURI ÎNTRĂ UNITĂȚI ALE ADMINISTRAȚIEI PUBLICE	0	0	0	0
	56	TITLUL VIII PROIECTE CU FINANȚARE DIN FONDURI EXTERNE NERAMBURSABILE POSTADERARE	0	0	0	0
	57	TITLUL IX ASISTENȚĂ SOCIALĂ	0	0	0	0
	59	TITLUL X ALTE CHELTUIELI	12	68	34	12
	70	CHELTUIELI DE CAPITAL	3.495	1.000	1.000	0
	71	TITLUL XII ACTIVE NEFINANCIARE	3.495	1.000	1.000	0
	81	TITLUL XVI RAMBURSĂRI DE CREDITE	0	0	0	0
	84	TITLUL XVII PLAȚI EFECTUATE ÎN ANII PRECEDENȚI ȘI RECUPERATE ÎN ANUL	0	X	X	0
		II.1 CHELTUIELI DIN VENITURI PROPRII (altele decât subvențiile)	9.923	13.823	8.579	4.462
	01	CHELTUIELI CURENTE	9.923	13.823	8.579	4.462
	10	TITLUL I CHELTUIELI DE PERSONAL	8.444	11.758	7.863	4.130
	20	TITLUL II BUNURI ȘI SERVICII	1.479	2.065	716	332
	30	TITLUL III DOBÂNZI				
	56	TITLUL VIII PROIECTE CU FINANȚARE DIN FONDURI EXTERNE NERAMBURSABILE POSTADERARE				
	57	TITLUL IX ASISTENȚĂ SOCIALĂ				
	59	TITLUL X ALTE CHELTUIELI				
	70	CHELTUIELI DE CAPITAL	0	0	0	0
	71	TITLUL XII ACTIVE NEFINANCIARE	0	0	0	0
	81	TITLUL XVI RAMBURSĂRI DE CREDITE	0	0	0	0
	84	TITLUL XVII PLAȚI EFECTUATE ÎN ANII PRECEDENȚI ȘI RECUPERATE ÎN ANUL CURENT	0	X	X	0
		II.2 CHELTUIELI DIN SUBVENȚII DE LA BUGETUL DE STAT	97	175	94	52
	01	CHELTUIELI CURENTE	97	175	94	52
	10	TITLUL I CHELTUIELI DE PERSONAL	85	107	60	40
	20	TITLUL II BUNURI ȘI SERVICII	0		0	0

Capitol	Suport	Paragraf	Grupa / Titlu	2017 Realizări	2018 Program	2018 Program	Realizat până la data 31.05.2018
A				1	2	3	4
				perioadă **			
		30	TITLUL III DOBÂNZI				
		51	TITLUL VI TRANSFERURI ÎNTE UNITĂȚI ALE ADMINISTRAȚIEI PUBLICE				
		56	FONDURI EXTERNE NERAMBURSABILE POSTADERARE				
		57	TITLUL IX ASISTENȚĂ SOCIALĂ				
		59	TITLUL X ALTE CHELTUIELI	12	68	34	12
		70	CHELTUIELI DE CAPITAL	0	0	0	0
		71	TITLUL XII ACTIVE NEFINANCIARE				
		81	TITLUL XVI RAMBURSĂRI DE CREDITE				
		84	TITLUL XVII PLĂȚI EFECTUATE ÎN ANII PRECEDENȚI ȘI RECUPERATE ÎN ANUL	0	X	X	0
			II.3 CHELTUIELI DIN SUBVENȚII DE LA BUGETUL LOCAL	4.020	2.000	2.000	916
		01	CHELTUIELI CURENTE	525	1.000	1.000	916
		10	TITLUL I CHELTUIELI DE PERSONAL	0			
		20	TITLUL II BUNURI ȘI SERVICII	525	1.000	1.000	916
		30	TITLUL III DOBÂNZI				
		56	TITLUL VIII PROIECTE CU FINANȚARE DIN FONDURI EXTERNE NERAMBURSABILE POSTADERARE				
		57	TITLUL IX ASISTENȚĂ SOCIALĂ				
		59	TITLUL X ALTE CHELTUIELI				
		70	CHELTUIELI DE CAPITAL	3.495	1.000	1.000	0
		71	TITLUL XII ACTIVE NEFINANCIARE	3.495	1.000	1.000	0
		81	TITLUL XVI RAMBURSĂRI DE CREDITE				
		84	TITLUL XVII PLĂȚI EFECTUATE ÎN ANII PRECEDENȚI ȘI RECUPERATE ÎN ANUL CURENT	0	X	X	0
			II.4 CHELTUIELI DIN SUME ALOCATE DIN VENITURILE PROPRII ALE MINISTERULUI SĂNĂȚII	75	85	45	13
		01	CHELTUIELI CURENTE	75	85	45	13
		10	TITLUL I CHELTUIELI DE PERSONAL	0	0	0	0
		20	TITLUL II BUNURI ȘI SERVICII	75	85	45	13
		30	TITLUL III DOBÂNZI				
		56	TITLUL VIII PROIECTE CU FINANȚARE DIN FONDURI EXTERNE NERAMBURSABILE POSTADERARE				
		57	TITLUL IX ASISTENȚĂ SOCIALĂ				
		59	TITLUL X ALTE CHELTUIELI				
		70	CHELTUIELI DE CAPITAL	0	0	0	0
		71	TITLUL XII ACTIVE NEFINANCIARE				
		81	TITLUL XVI RAMBURSĂRI DE CREDITE				
		84	TITLUL XVII PLĂȚI EFECTUATE ÎN ANII PRECEDENȚI ȘI RECUPERATE ÎN ANUL CURENT	0	X	X	0
			EXCEDENT/DEFICIT	170	-177	-177	200
			Plățile restante din care:		X	X	

Capitol	Subcapitol	Paragraf	Grupa / Titlu	2017 Realizări	2018 Program	2018 Program	Realizat până la data 31.05.2018
				perioadă **			
A				1	2	3	4
B -arierate, definite conform legii					X	X	

Manager cu delegare de atribuții,
PLESA POPESCU LETITIA MIRELA

Director economic,
ANDRAS LUMINITA

Intocmit,
Sarca Gabriela

* se va completa cu denumirea spitalului public

**) program perioadă = program aprobat 3 luni (trimestrul I) pentru raportările aferente lunilor ianuarie, februarie, martie

**) program perioadă = program aprobat 6 luni (semestrul I) pentru raportările aferente lunilor ianuarie-iunie

**) program perioadă = program aprobat 9 luni pentru raportările aferente lunilor ianuarie-septem.

**) program perioadă = program aprobat 12 luni (buget anual) pentru raportările lunilor ianuarie-dec.

***) nu se cuprinde disponibilul din anii precedenți

Avizat,
Ordonator principal de credite

Formular nr.2

Unitatea sanitară cu paturi Sanatoriul de Pneumoftiziologie Geoagiu
CONSILIUL JEDETEAN HUNEDOARA
SITUAȚIA PRIVIND NR. DE PATURI, REPECTIV NR. DE POSTURI CONFORM STATULUI
DE FUNCȚII APROBAT ȘI CĂȘTIGUL MEDIU BRUT AFERENT LA DATA 31.05.2018



NR. CRT.	INDICATOR	NR. LA DATA DE RAPORTARE	CĂȘTIG MEDIU BRUT ÎN LUNA DE RAPORTARE lei
0	1	2	3
I	NR. PATURI (spitalizare continua si de zi)	230	X
II	STRUCTURA PERSONALULUI	X	X
II.1	NR. POSTURI APROBATE din care:	125	
1	NR. POSTURI VACANTE	5	X
2	NR. POSTURI OCUPATE, din care:	120	6958
	MEDICI	6	17370
	MEDICI REZIDENȚI din care:	2	6030
	rezidenți pe post	2	6030
	rezidenți pe loc	0	0
	ALT PERSONAL SANITAR SUPERIOR	3	8510
	PERSONAL SANITAR MEDIU (inclusiv asistente medicale cu studii superioare)	42	8235
	PERSONAL AUXILIAR SANITAR	28	4269
	TESA	18	7147
	MUNCITORI ȘI PERSONAL DE DESERVIRE	21	4719
II.2	MEDICI INCLUȘI ÎN LINIILE DE GARDĂ PT. GĂRZILE EFECTUATE ÎN AFARA PROGRAMULUI DE LA NORMA DE BAZĂ	0	0

Manager (cu delegare de atribuții),
PLESA - POPESCU LETITIA MIRELA



Director economic
ANDRAS LUMINITA

Intocmit,
SARCA GABRIELA

Unitatea sanitară cu paturi Sanatoriul de Pneumoftiziologie Geogiu
CONSILIUL JEDETEAN HUNEDOARA

Avizat,
Ordonator principal de credite

Formular nr.3

EXECUTIA BUGETULUI DE VENITURI SI CHELTUIELI
PRIVIND BUNURILE, SERVICIILE, INVESTITIILE LA DATA 31.05.2018

lei

CLASIFICATIJA ECONOMICA	PREVEDERI BUGETARE ANUALE		PLAN DE ACHIZITII	ANGAJAMENTE LEGALE IN ANUL 2018			VALOAREA FACTURILOR IN SOLD LA DATA 31.05.2018	TOTAL din care:	PLATIFECUATE		CHELTUIELI EFECTIVE IN LUNA CURENTA	STOC LA DATA 31.05.2018 (valoare totala)
	TOTAL	din care credite bugetare destinate stingerii platilor restante din anul precedent		TOTAL din care:	AFERENTE ANULUI PRECEDENT	AFERENTE ANULUI CURENT			AFERENTE OBLIGATIILOR DE PLATA DE PLATA ALE RESTANTE LA SFARSITUL ANULUI PRECEDENT	AFERENTE OBLIGATIILOR DE PLATA ALE ANULUI CURENT		
0	1	2	3	4-5+6	5	6	7	8-9+10	9	10	11	12
BUNURI SI SERVICII	3150000	196490	3150000	1957490	196490	1761000	388115	1260887	196490	1064397	173053	59975
CHELTUIELI DE CAPITAL	1000000		1000000	1000000		1000000	0	0		0	7021	0
TOTAL	4150000	196490	4150000	2957490	196490	2761000	388115	1260887	196490	1064397	180074	59975

Manager (cu delegare de atributii),
PLESA - POPESCULESTIA MIRELA

Director economic,
ANDRAS LUMINITA

Intocmit,
SARCA GABRIELA



Sarca

Andras

Unitatea sanitară cu paturi Sanatoriu de Pneumoftiziologie Geogiu
CONSILIUL JEDETEAN HUNEDOARA

SITUAȚIA

PRIVIND SERVICIILE PRESTATE LA DATA 31.05.2018



Avizul,
Ordonator principal Al. Crețiu
Formular nr.

NR. CRT.	INDICATOR	VALOARE CONTRACT ANUAL	SERVICII CONTRACTATE LA DATA RAPORTĂRII	SERVICII REALIZATE		SERVICII DECONTATE	VALOAREA SERVICIILOR FACTURATE ȘI NEDECONTATE		
				TOTAL	din care servicii facturate		CU TERMEN DE PLATĂ <30 ZILE	CU TERMEN DE PLATĂ >30 ZILE	8
0	1	2	3	4	5	6	7	8	
	TOTAL VENITURI DIN PRESTĂRI SERVICII, din care:			4460369	4460369	4200073	260296	0	
1	PRESTĂRI SERVICII, din care:	13714000	8435660						
2	CONTRACTE CU CASELE DE ASIGURARI PENTRU SERVICII MEDICALE	6912000	3456000	2512484	2512484	2255007	257477		
3	CONTRACTE CU CASELE DE ASIGURARI PENTRU PROGRAME NATIONALE	0	0	0	0	0	0		
4	CONTRACTE CU CASELE DE ASIGURARI PENTRU AMBULATORIU DE SPECIALITATE	0	0	0	0	0	0		
5	ALTE VENITURI	6802000	4978660	1947895	1947895	1945066	2819		

lei


Manager (cu delegare de atribuții),
PLESA - POPESCU LUCIA MIRELA

Director economic,
ANDRAS IJUMINITA

Intocmit,
SARCA GABRIELA

NOTĂ:

Informațiile cuprinse în prezentul formular se referă la serviciile anului curent. Nu vor fi incluse sumele aferente serviciilor medicale din anii precedenți pentru care s-au încheiat acte adiționale în anul curent



Unitatea sanitară cu paturi Sanatoriu de Pneumofiziologie Geosagiu
CONSILIUL JEDETEAN HUNEDOARA

Avizat,
Ordonator principal de credite



SITUAȚIA
PRIVIND CHELTUIELILE FINANȚATE DIN SUME ALOCATE DIN BUGETELE AUTORITĂȚILOR
PUBLICE CENTRALE ȘI LOCALE 31.05.2018


NR. CRT.	INDICATOR	BUGET APROBAT	PROGRAM PERIOADA	ANGAJAMENTE LEGALE	CERERI DE FINANȚARE		FINANȚĂRI
					4	5	
0	1	2	3	4	5	6	
1	TOTAL CHELTUIELI, din care:	2192000	2105000	981114	981114	981114	981114
2	CHELTUIELI FINANȚATE DIN SUME DE LA BUGETUL DE STAT	107000	60000	52010	52010	52010	52010
3	CHELTUIELI FINANȚATE DIN SUME ALOCATE DIN VENITURILE PROPRII ALE MINISTERULUI SĂNĂȚĂII	85000	45000	13102	13102	13102	13102
4	CHELTUIELI FINANȚATE DIN SUBVENȚII DE LA BUGETUL LOCAL	2000000	2000000	916002	916002	916002	916002

lei

Manager (cu delegare de atribuții),
PLESA - POPESCU KETI MIRELA

Director economic,
ANDRAS LUMINITA

Intocmit,
SARCA GABRIELA



Avizat,
Ordonator principal de credite

Unitatea sanitară cu paturi Sanatoriul de Pneumoftiziologie Geoagiu Formular nr.1
CONSILIUL JEDETEAN HUNEDOARA

EXECUTIA BUGETULUI DE VENITURI SI CHELTUIELI AL SPITALULUI PUBLIC

Mii LEI

Cap- tol	Sut- cap- tol	Pa- ra- gra	Gru- pa / Titlu	2017 Realizări	2018 Program	2018 Program periodă **	Realizat până la data 30.06.2018
A			B	1	2	3	4
			TOTAL VENITURI ***)	14.285	15.906	10.541	6.685
			I.VENITURI CURENTE	7.082	7.156	3.592	3.168
			C.VENITURI NEFISCALE	7.082	7.156	3.592	3.168
30			C1.VENITURI DIN PROPRIETATE	24	28	16	16
	05		Venituri din concesiuni și închirieri	24	28	16	16
	50		Alte venituri din proprietate	0			
	31	10 03	Alte venituri din dobânzi	0			
			C2.VÂNZĂRI DE BUNURI ȘI SERVICII	7.058	7.128	3.576	3.152
33			VENITURI DIN PRESTĂRI DE SERVICII ȘI ALTE ACTIVITĂȚI	7.058	7.128	3.576	3.152
	08		Venituri din prestări de servicii	25	19	12	4
	16		Venituri din valorificarea produselor obținute din activitatea proprie sau anexă	0			
	20		Venituri din cercetare	0			
	21		Venituri din contractele cu casele de asigurări de sănătate	6.858	6.912	3.456	3.027
	30		Venituri din contractele încheiate cu direcțiile de sănătate publică din sume alocate de la bugetul de stat	97	107	60	67
	31		sănătate publică din sume alocate din veniturile proprii ale Ministerului Sănătății	75	85	45	50
	32		de medicină legală din sume alocate de la bugetul de stat	0			
	50		Alte venituri din prestări de servicii și alte activități	3	5	3	4
36			DIVERSE VENITURI	0	0	0	0
	32	01	Sume provenite din finanțarea bugetară a anilor precedenți	0			
	32	03	Sume provenite din finanțarea bugetară a anilor precedenți, aferente secțiunii de funcționare	0			
37			TRANSFERURI VOLUNTARE ALTELE DECÂT SUBVENTIILE	0	0	0	0
	01		Donații și sponsorizări	0			
	03		varsaminte din secțiunea de funcționare pentru finanțarea secțiunii de dezvoltare a bugetului local	0	0	0	
	04		varsaminte din secțiunea de funcționare	0	0	0	
	50		Alte transferuri voluntare	0			

Cap- tol	Sul- cap- tol	Pa- ra- gra	Gru- pa / Titlu	2017 Realizări	2018 Program	2018 Program periodă **	Realizat până la data 30.06.2018
A			B	1	2	3	4
			II. VENITURI DIN CAPITAL	0	0	0	177
39			VENITURI DIN VALORIFICAREA UNOR BUNURI	0	0	0	0
	01		Venituri din valorificarea unor bunuri ale instituțiilor publice	0			
	04		Venituri din privatizare	0			
	50		Alte venituri din valorificarea unor bunuri	0			
40			III. OPERAȚIUNI FINANCIARE	0	0	0	177
	10	15	Sume utilizate din excedentul anului precedent pentru efectuarea de cheltuieli	0	0	0	177
41			ALTE OPERAȚIUNI FINANCIARE	0	0	0	0
	10	06	Sume din excedentul anului precedent pentru acoperirea golurilor temporare de casa	0			
				0			
			IV. SUBVENȚII	7.203	8.750	6.949	3.340
42			Subvenții de la bugetul de stat	0	0	0	0
	11		Subvenții de la bugetul de stat pentru spitale	0			
	39		publice finanțate parțial sau integral din venituri proprii pentru proiecte finanțate din FEN	0			
43			Subvenții de la alte administrații	7.203	8.750	6.949	3.340
	09		Subvenții pentru instituții publice - sume alocate din bugetul constituit din contribuțiile (accize) pentru producerea, importul și publicitatea pentru produse din tutun și alcool	0			
	10		Subvenții din bugetele locale pentru finanțarea cheltuielilor curente din domeniul sănătății	525	1.000	1.000	916
		33	Subvenții din bugetul Fondului Național unic de asigurări sociale de sănătate pentru acoperirea drepturilor salariale	3.182	6.750	4.949	2.421
	12		Sume alocate din veniturile proprii ale Ministerului Sănătății	0			
	14		Subvenții din bugetele locale pentru finanțarea cheltuielilor de capital din domeniul sănătății	996	1.000	1.000	3
	16		Sume din bugetul de stat către bugetele locale pentru finanțarea investițiilor în sănătate	2.500	0	0	0
		01	Sume din bugetul de stat către bugetele locale pentru finanțarea aparaturii medicale și echipamentelor de comunicații în urgența în sănătate				
		02	Sume din bugetul de stat către bugetele locale pentru finanțarea reparațiilor capitale în sănătate	2.500	0	0	0
		03	Sume din bugetul de stat către bugetele locale pentru finanțarea altor investiții în sănătate	0			

Capitol	Subcapitol	Paragraf / Titlu	2017 Realizări	2018 Program	2018 Program perioadă **	Realizat până la data 30.06.2018
A			1	2	3	4
17		Sume din veniturile proprii ale Ministerului Sănătății către bugetele locale pentru finanțarea investițiilor în sănătate	0	0	0	0
	01	Sănătății către bugetele locale pentru finanțarea aparatului medical și echipamentelor de	0			
	02	Sume din veniturile proprii ale Ministerului Sănătății către bugetele locale pentru finanțarea reparațiilor capitale în sănătate	0			
	03	Sume din veniturile proprii ale Ministerului Sănătății către bugetele locale pentru finanțarea				
45		Sume primite de la UE/alți donatori în contul plăților efectuate și prefinanțări	0			
		II. TOTAL CHELTUIELI (II.1 + II.2 + II.3 + II.4)	14.115	15.987	10.718	6.509
	01	CHELTUIELI CURENTE	10.620	14.987	9.718	6.509
	10	TITLUL I CHELTUIELI DE PERSONAL	8.529	11.769	7.923	5.137
	20	TITLUL II BUNURI ȘI SERVICII	2.079	3.150	1.761	1.351
	30	TITLUL III DOBÂNZI	0	0	0	0
	51	TITLUL VI TRANSFERURI ÎNTRE UNITĂȚI ALE ADMINISTRAȚIEI PUBLICE	0	0	0	0
	56	FONDURI EXTERNE NERAMBURSABILE POSTADERARE	0	0	0	0
	57	TITLUL IX ASISTENȚĂ SOCIALĂ	0	0	0	0
	59	TITLUL X ALTE CHELTUIELI	12	68	34	21
	70	CHELTUIELI DE CAPITAL	3.495	1.000	1.000	0
	71	TITLUL XII ACTIVE NEFINANCIARE	3.495	1.000	1.000	0
	81	TITLUL XVI RAMBURSĂRI DE CREDITE	0	0	0	0
	84	TITLUL XVII PLAȚI EFECTUATE ÎN ANII PRECEDENȚI ȘI RECUPERATE ÎN ANULI	0	X	X	0
		II.1 CHELTUIELI DIN VENITURI PROPRII (altele decât subvențiile)	9.923	13.795	8.613	5.476
	01	CHELTUIELI CURENTE	9.923	13.795	8.613	5.476
	10	TITLUL I CHELTUIELI DE PERSONAL	8.444	11.670	7.867	5.072
	20	TITLUL II BUNURI ȘI SERVICII	1.479	2.065	716	385
	30	TITLUL III DOBÂNZI				
	56	TITLUL VIII PROIECTE CU FINANȚARE DIN FONDURI EXTERNE NERAMBURSABILE POSTADERARE				
	57	TITLUL IX ASISTENȚĂ SOCIALĂ				
	59	TITLUL X ALTE CHELTUIELI		60	30	19
	70	CHELTUIELI DE CAPITAL	0	0	0	0
	71	TITLUL XII ACTIVE NEFINANCIARE	0	0	0	0
	81	TITLUL XVI RAMBURSĂRI DE CREDITE	0	0	0	0
	84	TITLUL XVII PLAȚI EFECTUATE ÎN ANII PRECEDENȚI ȘI RECUPERATE ÎN ANUL CURENT	0	X	X	0
		II.2 CHELTUIELI DIN SUBVENȚII DE LA BUGETUL DE STAT	97	107	60	67
	01	CHELTUIELI CURENTE	97	107	60	67
	10	TITLUL I CHELTUIELI DE PERSONAL	85	99	56	65
	20	TITLUL II BUNURI ȘI SERVICII	0		0	0

Capitol	Subcapitol	Paragraf	Grupa / Titlu	2017 Realizări	2018 Program	2018 Program perioadă **	Realizat până la data 30.06.2018	
A			B	1	2	3	4	
			30	TITLUL III DOBÂNZI				
			51	TITLUL VI TRANSFERURI ÎNTR-UNEA UNITĂȚILOR ADMINISTRATIVE PUBLICE				
			56	FONDURI EXTERNE NERAMBURSABILE POSTADERARE				
			57	TITLUL IX ASISTENȚĂ SOCIALĂ				
			59	TITLUL X ALTE CHELTUIELI				12
			70	CHELTUIELI DE CAPITAL				8
			71	TITLUL XII ACTIVE NEFINANCIARE				4
			81	TITLUL XVI RAMBURSĂRI DE CREDITE				0
			84	TITLUL XVII PLĂȚI EFECTUATE ÎN ANII PRECEDENȚI ȘI RECUPERATE ÎN ANUL				0
				0	X	X	0	
				II.3 CHELTUIELI DIN SUBVENȚII DE LA BUGETUL LOCAL				
				4.020	2.000	2.000	916	
			01	CHELTUIELI CURENTE				525
			10	TITLUL I CHELTUIELI DE PERSONAL				1.000
			20	TITLUL II BUNURI ȘI SERVICII				1.000
			30	TITLUL III DOBÂNZI				916
			56	TITLUL VIII PROIECTE CU FINANȚARE DIN FONDURI EXTERNE NERAMBURSABILE POSTADERARE				
			57	TITLUL IX ASISTENȚĂ SOCIALĂ				
			59	TITLUL X ALTE CHELTUIELI				
			70	CHELTUIELI DE CAPITAL				3.495
			71	TITLUL XII ACTIVE NEFINANCIARE				1.000
			81	TITLUL XVI RAMBURSĂRI DE CREDITE				1.000
			84	TITLUL XVII PLĂȚI EFECTUATE ÎN ANII PRECEDENȚI ȘI RECUPERATE ÎN ANUL CURENT				0
				0	X	X	0	
				II.4 CHELTUIELI DIN SUME ALOCATE DIN VENITURILE PROPRII ALE MINISTERULUI SĂNĂTĂȚII				
				75	85	45	50	
			01	CHELTUIELI CURENTE				75
			10	TITLUL I CHELTUIELI DE PERSONAL				85
			20	TITLUL II BUNURI ȘI SERVICII				45
			30	TITLUL III DOBÂNZI				50
			56	TITLUL VIII PROIECTE CU FINANȚARE DIN FONDURI EXTERNE NERAMBURSABILE POSTADERARE				
			57	TITLUL IX ASISTENȚĂ SOCIALĂ				
			59	TITLUL X ALTE CHELTUIELI				
			70	CHELTUIELI DE CAPITAL				0
			71	TITLUL XII ACTIVE NEFINANCIARE				0
			81	TITLUL XVI RAMBURSĂRI DE CREDITE				
			84	TITLUL XVII PLĂȚI EFECTUATE ÎN ANII PRECEDENȚI ȘI RECUPERATE ÎN ANUL CURENT				0
				0	X	X	0	
				170	-81	-177	176	
				EXCEDENT/DEFICIT				
					X	X		

Capitol	Sutcapitol	Pa-gra	Gru-pa / Titlu	2017 Realizări	2018 Program	2018 Program perioadă **	Realizat până la data 30.06.2018
A			B	1	2	3	4
-arierate, definite conform legii					X	X	

Manager, cu delegare de atributii,
PLESA - POPESCU LETITIA MIRELA

Director economic,
ANDRAS LUMINITA

Intocmit,
Sarca Gabriela

* se va completa cu denumirea spitalului public

***) program perioadă = program aprobat 3 luni (trimestrul I) pentru raportările aferente lunilor
ianuarie, februarie, martie

***) program perioadă = program aprobat 6 luni (semestrul I) pentru raportările aferente lunilor
ianuarie-iunie

***) program perioadă = program aprobat 9 luni pentru raportările aferente lunilor ianuarie-septem.

***) program perioadă = program aprobat 12 luni (buget anual) pentru raportările lunilor ianuarie-dec.

***)) nu se cuprinde disponibilul din anii precedenți

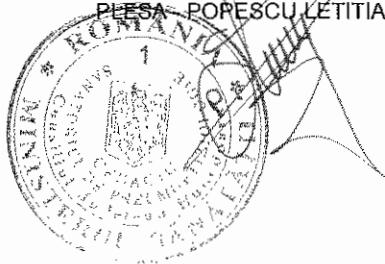
Avizat,
Ordonator principal de credite

Formular nr.2

Unitatea sanitară cu paturi Sanatoriul de Pneumoftiziologie Geoagiu
CONSILIUL JEDETEAN HUNEDOARA
SITUAȚIA PRIVIND NR. DE PATURI, REPECTIV NR. DE POSTURI CONFORM STATULUI
DE FUNCȚII APROBAT ȘI CĂȘTIGUL MEDIU BRUT AFERENT LA DATA 30.06.2018

NR. CRT.	INDICATOR	NR. LA DATA DE RAPORTARE	CĂȘTIG MEDIU BRUT ÎN LUNA DE RAPORTARE lei
0	1	2	3
I	NR. PATURI (spitalizare continua si de zi)	230	X
II	STRUCTURA PERSONALULUI	X	X
II.1	NR. POSTURI APROBATE din care:	125	
1	NR. POSTURI VACANTE	5	X
2	NR. POSTURI OCUPATE, din care:	120	7087
	MEDICI	6	19861
	MEDICI REZIDENȚI din care:	2	6030
	rezidenți pe post	2	6030
	rezidenți pe loc	0	0
	ALT PERSONAL SANITAR SUPERIOR	3	8430
	PERSONAL SANITAR MEDIU (inclusiv asistente medicale cu studii superioare)	42	8180
	PERSONAL AUXILIAR SANITAR	28	4230
	TESA	18	7373
	MUNCITORI ȘI PERSONAL DE DESERVIRE	21	4223
II.2	MEDICI INCLUȘI ÎN LINIILE DE GARDĂ PT. GĂRZILE EFECTUATE ÎN AFARA PROGRAMULUI DE LA NORMA DE BAZĂ	0	0

Manager (cu delegare de atributii),
PLESA- POPESCU LETITIA MIRELA



Director economic
ANDRAS LUMINITA

Intocmit,
SARCA GABRIELA

Avizat,
Ordonator principal de credite

Formular nr.3

Unitatea sanitară cu paturi Sanatoriul de Pneumofiziologie Geoagiu
CONSILIUL JEDETEAN HUNEDOARA


EXECUTIA BUGETULUI DE VENITURI ȘI CHELTUIELI
PRIVIND BUNURILE, SERVICIILE, INVESTITIILE LA DATA 30.06.2018

CLASIFICATI ECONOMICA	PREVEDERI BUGETARE ANUALE		ANGAJAMENTE LEGALE IN ANUL 2018				PLATI EFECTUATE			STOC LA DATA 30.06.2018 (valoare totală)		
	TOTAL	din care credite bugetare destinate stingerii plăților restante din anul precedent	PLAN DE ACHIZITI I	TOTAL din care: 4=5+6	AFERENTE ANULUI PRECEDENT	AFERENTE ANULUI CURENT	VALOAREA FACTURILOR IN SOLD LA DATA 30.06.2018	TOTAL din care: 8=9+10	AFERENTE OBLIGATIILOR DE PLATA REMANENTE LA FINELE ANULUI PRECEDENT		AFERENTE OBLIGATIILOR DE PLATA ALE ANULUI CURENT	CHELTUIELI EFECTIVE IN LUNA CURENTA
0	1	2	3	4=5+6	5	6	7	8=9+10	9	10	11	12
BUNURI SI SERVICII	3150000	196490	3150000	1957490	196490	1761000	481899	1352023	196490	1155533	168953	29518
CHELTUIELI DE CAPITAL	1000000		1000000	1000000		1000000	0	0		0	6830	0
TOTAL	4150000	196490	4150000	2957490	196490	2761000	481899	1352023	196490	1155533	175783	29518

Manager (cu delegare de atributii),
PLESA - POBESCU LEHTIA MIRELA

Director economic,
ANDRAS LUMINITA

Intocmit,
SARCA GABRIELA



[Handwritten signature]

[Handwritten initials]

Avizat.
Ordonator principal de credite

Formular nr.4

Unitatea sanitară cu paturi Sanatoriul de Pneumoftiziologie Geoagiu
CONSILIUL JEDETEAN HUNEDOARA

SITUAȚIA
PRIVIND SERVICIILE PRESTATE LA DATA 30.06.2018

NR. CRT.	INDICATOR	VALOARE CONTRACT ANUAL	SERVICII CONTRACTATE LA DATA RAPORTĂRII	SERVICII REALIZATE		SERVICII DECONTATE	VALOAREA SERVICIILOR FACTURATE ȘI NEDECONTATE		
				TOTAL	din care servicii facturate		CU TERMEN DE PLATĂ <30 ZILE	CU TERMEN DE PLATĂ >30 ZILE	NEDECONTATE
0	1	2	3	4	5	6	7	8	9
1	TOTAL VENITURI DIN PRESTĂRI SERVICII, din care:	13714000	8435660	5431363	5431363	5190034	241329	0	0
2	CONTRACTE CU CASELE DE ASIGURARI PENTRU SERVICII MEDICALE	6912000	3456000	2985503	2985503	2746999	238504		
3	CONTRACTE CU CASELE DE ASIGURARI PENTRU PROGRAME NATIONALE	0	0	0	0	0	0		
4	CONTRACTE CU CASELE DE ASIGURARI PENTRU AMBULATORIU DE SPECIALITATE	0	0	0	0	0	0		
5	SALTE VENITURI	6802000	4979660	2445860	2445860	2443035	2825	0	0

Manager (ca delegare de atribuții).
PLESA POPESCU STITIA MIRELA

Director economic,
ANDRAS LUMINITA

Intocmit,
SARCA GABRIELA

NOTĂ:
Informațiile cuprinse în prezentul formular se referă la serviciile anului curent. Nu vor fi incluse sumele aferente serviciilor medicale din anii precedenți pentru care s-au încheiat acte adiționale în anul curent



Avizată,
Ordonator principal de credite

Unitatea sanitară cu paturi Sanatoriul de Pneumoftiziologie Geogiu
CONSILIUL JEDETEAN HUNEDOARA

Formular nr.5


SITUAȚIA
PRIVIND CHELTUIELILE FINANȚATE DIN SUME ALOCATE DIN BUGETELE AUTORITĂȚILOR
PUBLICE CENTRALE ȘI LOCALE 30.06.2018

NR. CRT.	INDICATOR	BUGET APROBAT	PROGRAM PERIOADA	ANGAJAMENTE LEGALE	CERERI DE FINANȚARE	FINANȚĂRI
0	1	2	3	4	5	6
1	TOTAL CHELTUIELI, din care:	2192000	2105000	1032994	1032994	1032994
2	CHELTUIELI FINANȚATE DIN SUME DE LA BUGETUL DE STAT	107000	60000	67010	67010	67010
3	CHELTUIELI FINANȚATE DIN SUME ALOCATE DIN VENITURILE PROPRII ALE MINISTERULUI SĂNĂȚĂȚII	85000	45000	49982	49982	49982
4	CHELTUIELI FINANȚATE DIN SUBVENȚII DE LA BUGETUL LOCAL	2000000	2000000	916002	916002	916002

Manager (cu delegare de atribuții),
PLESA - POPESCU LETITIA MIRELA

Director economic,
ANDRAS LUMINITA

Intocmit,
SARCA GABRIELA




[Handwritten signature]

ANEXA NR.7

La Hotărârea Consiliului Județean Hunedoara nr. 175 /2018

Prezenta conține 24 file.

PREȘEDINTE,
Mircea Flaviu BOBORA



SECRETAR AL JUDEȚULUI,
Marjana Daniela Bîrsoan

UNITATEA SANITARA CU PATURI *Serviciul de Pneumofiziologie Brad Consiliul Județean Hunedoara*
REGIUNE DE DEZVOIȚARE necompletat
CLASIFICAREA SPITALULUI necompletat

EXECUTIA BUGETULUI DE VENITURI SI CHELTUIELI AL SPITALULUI PUBLIC

Data: an/luna/anuale cu succes

- mii lei -

Capitol/Subcapitol/Paragraf/Grup/Titlu	2017 Realizări	2018 Program	2018 Program perioadă **)	Realizat până la data 06/2018
	1	2	3	4
A				
TOAL VENITURI (H=**)	9.460,10	10.753,63	5.754,83	4.936,32
I. VENITURI CURENTE	5.733,86	5.361,20	2.665,62	2.595,58
C. VENITURI NEFISCALE	5.733,86	5.361,20	2.665,62	2.595,58
CI. VENITURI DIN PROPRIETATE	3,48	3,00	1,50	1,50
	0,00	0,00	0,00	0,00
	0,00	0,00	0,00	0,00
31 10 03				
33	5.730,38	5.358,20	2.664,12	2.594,08
CZ. VANZARI DE BUNURI SI SERVICII				
VENITURI DIN PRESTARI DE SERVICII SI ALTE ACTIVITATI	5.728,38	5.358,20	2.664,12	2.588,08
	10,00	10,20	5,10	4,85
	0,00	0,00	0,00	0,00
	0,00	0,00	0,00	0,00
	5661,23	5283,70	2631,86	2588,34
	0,00	0,00	0,00	0,00
	54,76	82,00	26,00	14,38
	0,00	0,00	0,00	0,00
	2,33	2,20	1,15	0,50
36	0,00	0,00	0,00	0,00
	0,00	0,00	0,00	0,00
	0,00	0,00	0,00	0,00
37	2,00	0,00	0,00	6,00
TRANSFERURI VOLUNTARE ALTELE DECAT SUBVENTIILE				
	-2,81	0,00	0,00	0,00
	2,81	0,00	0,00	0,00
30	0,00	0,00	0,00	0,00
II. VENITURI DIN CAPITAL	298,81	158,43	158,43	123,73
VENITURI DIN VALORIFICAREA UNOR BUNURI	0,26	0,00	0,00	0,00
	0,00	0,00	0,00	0,00
	0,26	0,00	0,00	0,00
OPERATIUNI FINANCIARE	298,55	158,43	158,43	123,73
	0,00	0,00	0,00	0,00
ALTE OPERATIUNI FINANCIARE	0,00	0,00	0,00	0,00
	0,00	0,00	0,00	0,00

PRETZARI PRIVIND COMPLETAREA FORMULARULUI:
1. Col.1 formularul se va completa cu sume reprezentând veniturii efectiv încasate și plățile nete la finele anului 2017 conform situațiilor financiare la data de 31.12.2017
2. Col.2 formularul se va completa cu Bugetul de Venituri și Cheltuieli fundamentat potrivit precizărilor de la art. 2.1 din OMS 1043/2010, actualizat și aprobat la data raportării
3. Col.3 formularul se va completa conform notei de subsoal cu date preluate din Bugetul de Venituri și Cheltuieli actualizat și aprobat la data raportării
4. Col.4 formularul se va completa cu sume reprezentând veniturii efectiv încasate și plăți nete aferente perioadei de raportare
5. Căsuța privind plățile restante, respectiv anulate se va completa în concordanță cu datele din anexa 30- Plăți restante din situațiile financiare întocmite la 31.12.2017, respectiv la data raportării

*) program perioadă = program aprobat 3 luni (trimestrul I) pentru raportările aferente lunilor ianuarie, februarie, martie
**) program perioadă = program aprobat 6 luni (semestrul I) pentru raportările aferente lunilor ianuarie- iunie
***) program perioadă = program aprobat 9 luni pentru raportările aferente lunilor ianuarie-septembrie
****) program perioadă = program aprobat 12 luni (buget anual) pentru raportările lunilor ianuarie-decembrie
*****) nu se cuprind disponibilul din anii precedenți

*) program perioadă = program aprobat 3 luni (trimestrul I) pentru raportările aferente lunilor ianuarie, februarie, martie
**) program perioadă = program aprobat 6 luni (semestrul I) pentru raportările aferente lunilor ianuarie- iunie
***) program perioadă = program aprobat 9 luni pentru raportările aferente lunilor ianuarie-septembrie
****) program perioadă = program aprobat 12 luni (buget anual) pentru raportările lunilor ianuarie-decembrie
*****) nu se cuprind disponibilul din anii precedenți

		3 427.43	5 234.00	2 930.78	2 217.01
IV. SUBVENTII					
Subventii de la bugetul de stat		0.00	0.00	0.00	0.00
Subventii de la bugetul de stat pentru spitale		0.00	0.00	0.00	0.00
Subventii de la bugetul de stat catre institutii publice finantate partial sau integral din veniturile proprii pentru proiecte financiare din FPN postaderare		0.00	0.00	0.00	0.00
Subventii de la bugetul de stat pentru produse din teiun si alcioli		0.00	0.00	0.00	0.00
Subventii din bugetele locale pentru finantarea cheltuielilor curente din domeniul sanatatii		467.21	500.00	318.10	129.67
Subventii din bugetul Fondului National unic de asigurari sociale de sanatate pentru acoperirea cheltuielilor salariale		2910.22	4724.00	2612.68	2087.34
Suma atazate din veniturile proprii ale Ministerului Sanatatii		0.00	0.00	0.00	0.00
Subventii din bugetele locale pentru finantarea cheltuielilor de capital din domeniul sanatatii		50.00	0.00	0.00	0.00
Suma din bugetul de stat catre finantarea investitiilor in sanatate		0.00	0.00	0.00	0.00
Suma din bugetul de stat pentru finantarea aparatului medical si echipamentelor de comunicatii in urgenta in sanatate		0.00	0.00	0.00	0.00
Suma din bugetul de stat pentru finantarea reparatiilor capitale in sanatate		0.00	0.00	0.00	0.00
Suma din bugetul de stat catre bugetele locale pentru finantarea altor investitii in sanatate		0.00	0.00	0.00	0.00
Suma din veniturile proprii ale Ministerului Sanatatii catre bugetele locale pentru finantarea aparaturii medicale si echipamentelor de comunicatii in sanatate		0.00	0.00	0.00	0.00
Suma din veniturile proprii ale Ministerului Sanatatii catre bugetele locale pentru finantarea reparatiilor capitale in sanatate		0.00	0.00	0.00	0.00
Suma din veniturile proprii ale Ministerului Sanatatii catre bugetele locale pentru finantarea altor investitii in sanatate		0.00	0.00	0.00	0.00
Suma primite de la Uzitati donatori in comul platilor efectuate si profinanzi		0.00	0.00	0.00	0.00
II. TOTAL CHELTUIELI (II.1 + II.2 + II.3 + II.4)		9 305.43	10 760.15	5 761.35	4 834.12
CHELTUIELI CURENTE		9 193.82	10 729.22	5 730.42	4 840.64
TITLUL I CHELTUIELI DE PERSONAL		7 234.02	8 805.05	4 575.25	4 105.37
TITLUL II BUNURI SI SERVICII		1 959.80	1 836.17	1 115.17	696.42
TITLUL III DOBANZI		0.00	0.00	0.00	0.00
TITLUL VI TRANSFERURI INTRE UNITATI ALE ADMINISTRATIIEI PUBLICE		0.00	0.00	0.00	0.00
TITLUL VIII PROIECTE CU FINANTARE DIN FONDURI EXTERNE NERAMBURSABILE POSTADERARE		0.00	0.00	0.00	0.00
TITLUL IX ASISTENTA SOCIALA		0.00	0.00	0.00	0.00
TITLUL X ALTE CHELTUIELI		0.00	0.00	0.00	0.00
CHELTUIELI DE CAPITAL		111.61	30.93	30.93	38.85
TITLUL XII ACTIVE NEFINANCIARE		111.61	30.93	30.93	38.85
TITLUL XVI RAMBURSARI DE CREDITE		0.00	0.00	0.00	0.00
TITLUL XVII PLATI EFECTUATE IN ANII PRECEDENTI SI RECUPERATE IN ANUL CURENT		0.00	0.00	0.00	-6.52
II.1 CHELTUIELI DIN VENITURI PROPRII (altele decat subventiile)		8 733.31	10 178.15	5 417.25	4 690.07
CHELTUIELI CURENTE		8 671.70	10 147.22	5 386.52	4 696.59
TITLUL I CHELTUIELI DE PERSONAL		7234.02	8605.05	4575.25	4105.37
TITLUL II BUNURI SI SERVICII		1437.68	1254.17	771.07	552.37
TITLUL III DOBANZI		0.00	0.00	0.00	0.00
TITLUL VIII PROIECTE CU FINANTARE DIN FONDURI EXTERNE NERAMBURSABILE POSTADERARE		0.00	0.00	0.00	0.00
TITLUL IX ASISTENTA SOCIALA		0.00	0.00	0.00	0.00
TITLUL X ALTE CHELTUIELI		0.00	0.00	0.00	0.00
CHELTUIELI DE CAPITAL		61.61	30.93	30.93	38.85
TITLUL XII ACTIVE NEFINANCIARE		61.61	30.93	30.93	38.85
TITLUL XVI RAMBURSARI DE CREDITE		0.00	0.00	0.00	0.00
TITLUL XVII PLATI EFECTUATE IN ANII PRECEDENTI SI RECUPERATE IN ANUL CURENT		0.00	0.00	0.00	-6.52
II.2 CHELTUIELI DIN SUBVENTII DE LA BUGETELE DE STAT		0.00	0.00	0.00	0.00
CHELTUIELI CURENTE		0.00	0.00	0.00	0.00
TITLUL I CHELTUIELI DE PERSONAL		0.00	0.00	0.00	0.00
TITLUL II BUNURI SI SERVICII		0.00	0.00	0.00	0.00
TITLUL III DOBANZI		0.00	0.00	0.00	0.00
TITLUL VI TRANSFERURI INTRE UNITATI ALE ADMINISTRATIEI PUBLICE		0.00	0.00	0.00	0.00
TITLUL VIII PROIECTE CU FINANTARE DIN FONDURI EXTERNE NERAMBURSABILE POSTADERARE		0.00	0.00	0.00	0.00
TITLUL IX ASISTENTA SOCIALA		0.00	0.00	0.00	0.00
TITLUL X ALTE CHELTUIELI		0.00	0.00	0.00	0.00
CHELTUIELI DE CAPITAL		0.00	0.00	0.00	0.00
TITLUL XII ACTIVE NEFINANCIARE		0.00	0.00	0.00	0.00
TITLUL XVI RAMBURSARI DE CREDITE		0.00	0.00	0.00	0.00
TITLUL XVII PLATI EFECTUATE IN ANII PRECEDENTI SI RECUPERATE IN ANUL CURENT		0.00	0.00	0.00	0.00
II.3 CHELTUIELI DIN SUBVENTII DE LA BUGETUL LOCAL		517.21	500.00	318.10	129.67
CHELTUIELI CURENTE		467.21	500.00	318.10	129.67
TITLUL I CHELTUIELI DE PERSONAL		0.00	0.00	0.00	0.00
TITLUL II BUNURI SI SERVICII		467.21	500.00	318.10	129.67

54	TITLUL III DOBANZI	0,00	0,00	0,00	0,00	0,00
56	TITLUL VIII PROIECTE CU FINANTARE DIN FONDURI EXTERNE: NR.RAMBURSABILI POSTADERARE	0,00	0,00	0,00	0,00	0,00
57	TITLUL IX ASISTENTA SOCIALA	0,00	0,00	0,00	0,00	0,00
59	TITLUL X ALTE CATEGORII	0,00	0,00	0,00	0,00	0,00
70	CHELTUIELI DE CAPITAL	50,00	0,00	0,00	0,00	0,00
71	TITLUL XII ACTIVE FINANCIARE	0,00	0,00	0,00	0,00	0,00
81	TITLUL XVI RAMBURSARI DE CREDITE	0,00	0,00	0,00	0,00	0,00
84	TITLUL XVII PLATI EXECUATE IN ANII PRECEDENTI SI RECUPERATE IN ANUL CURENT	0,00	0,00	0,00	0,00	0,00
II.4 CHELTUIELI DIN SUME ALOCATE DIN VENITURILE PROPRII ALE MINISTERULUI SANATATI						
01	CHELTUIELI CURENTE	54,91	82,00	26,00	14,38	14,38
10	TITLUL I CHELTUIELI DE PERSONAL	0,00	0,00	0,00	0,00	0,00
20	TITLUL II BENURI SI SERVICII	54,91	82,00	26,00	14,38	14,38
30	TITLUL III DOBANZI	0,00	0,00	0,00	0,00	0,00
56	TITLUL VIII PROIECTE CU FINANTARE DIN FONDURI EXTERNE: NR.RAMBURSABILI POSTADERARE	0,00	0,00	0,00	0,00	0,00
57	TITLUL IX ASISTENTA SOCIALA	0,00	0,00	0,00	0,00	0,00
59	TITLUL X ALTE CATEGORII	0,00	0,00	0,00	0,00	0,00
70	CHELTUIELI DE CAPITAL	0,00	0,00	0,00	0,00	0,00
71	TITLUL XII ACTIVE FINANCIARE	0,00	0,00	0,00	0,00	0,00
81	TITLUL XVI RAMBURSARI DE CREDITE	0,00	0,00	0,00	0,00	0,00
84	TITLUL XVII PLATI EXECUATE IN ANII PRECEDENTI SI RECUPERATE IN ANUL CURENT	0,00	0,00	0,00	0,00	0,00
EXCEDENT/DEFICIT		154,67	-6,52	-6,52	102,20	
Platile restante din cure:		0,00	0,00	0,00	0,00	0,00
-afacate, definite conform legii		0,00	0,00	0,00	0,00	0,00

Observatii:

Salveaza

MANAGER

DR. CRISTINA MARCEA

DIRECTOR ECONOMIC

EC. GURU CUIARU

Avizat,
Ordonator
principal de
credite

UNITATEA SANITARĂ CU

PATURI *Sanatoriul de Pneumofiziologie*

Brad Consiliul Județean Hunedoara

REGIUNE DE

DEZVOLTARE necompletat

CLASIFICAREA

SPIITALULUI necompletat

SITUAȚIA PRIVIND NR. DE PATURI, REPECTIV NR. DE

POSTURI CONFORM STATULUI

DE FUNCȚII APROBAT ȘI CĂȘTIGUL MEDIU BRUT

AFERENT LA DATA *06/2018*

Formular nr.2

NR. CRT.	INDICATOR	NR. LA DATA	DE RAPORTARE	CĂȘTIG MEDIU BRUT DE RAPORTARE	IN LUNA DE RAPORTARE
0		1			3
I	NR. PATURI (spitalizare continuă sau de zi)	155.00	X		
II	STRUCȚURA PERSONALULUI	X	X		
II.1	NR. POSTURI APROBATE din care:	125.00		0.00	
1	NR. POSTURI VACANTE	33.00		X	
2	NR. POSTURI OCUPATE, din care	92.00		7414.00	
	MEDICI	8.00		19662.00	
	MEDICI REZIDENTI, din care	0.00		0.00	
	rezidenți pe post	0.00		0.00	
	rezidenți pe loc	0.00		0.00	

Observatii:		
ALT PERSONAL SANITAR SUPERIOR	4.00	5461.00
PERSONAL SANITAR MEDIU (inclusiv asistente medicale cu studii superioare)	31.00	7943.00
PERSONAL AUXILIAR SANITAR	19.00	4567.00
TESA	15.00	8308.00
MUNCITORI SI PERSONAL DE DESERVIRE	15.00	5917.00
MEDICI INCLUȘI ÎN LINIILE DE GARDĂ PT GĂRZILE EFECTUATE ÎN AFARA PROGRAMULUI DE LA NORMA DE BAZĂ	7.00	3753.00
II.2		

DIRECTOR
ECONOMIC

MANAGER

Avizat,
Ordonator principal de credite

UNITATEA SANITARĂ CU PATURI *Sanatoriul de Pneumoftiziologie Brad Consiliul Județean Hunedoara*
REGIUNE DE DEZVOLTARE neocompletat
CLASIFICAREA SPITALULUI neocompletat

Formular nr.3

EXECUȚIA BUGETULUI DE VENITURI ȘI CHELTUIELI
PRIVIND BUNURILE, SERVICIILE, INVESTIȚIILE LA DATA 06/2018

lei

CLASIFICAREA ECONOMICĂ	PREVEDERI BUGETARE ANUALE		PLAN DE ACHIZIȚII	ANGAJAMENTE LEGALE ÎN ANUL 2018			VALOAREA FACTURILOR ÎN SOLD LA DATA 06/2018	PLĂȚI EFECTUATE			CHELTUIELI EFECTIVE ÎN LUNA CURENTĂ	STOC LA DATA 06/2018 (valoare totală)
	TOTAL	din care credite bugetare destinate stingerii plăților restante din anul precedent		TOTAL din care:	AFERENTE ANULUI PRECEDENT	AFERENTE ANULUI CURENT		AFERENTE ANULUI CURENT	AFERENTE DE PLATĂ RESTANTE LA FINELE ANULUI PRECEDENT	AFERENTE OBLIGAȚIILOR DE PLATĂ DE PLATĂ ALE ANULUI CURENT		
0	1	2	3	4 = 5 + 6	5	6	7	8 = 9 + 10	9	10	11	12
BUNURI ȘI SERVICII	1836170.00	175605.00	1816929.00	934452.00	175605.00	758847.00	207414.53	696430.55	175605.00	520825.55	128334.85	117576.24
CHELTUIELI DE CAPITAL	30930.00	0.00	763631.00	0.00	0.00	0.00	0.00	0.00	0.00	0.00	14250.00	0.00
TOTAL	1867100.00	175605.00	2580560.00	934452.00	175605.00	758847.00	207414.53	696430.55	175605.00	520825.55	142584.85	117576.24

Observații: diferența dintre angajamente legale de plată la 30.06.2018 și sold facturi la 30.06.2018 de în valoare de 30806.92 - reprezintă comenzii angajate

MANAGER

DIRECTOR ECONOMIC

- Revizuirea: Cheilulidji
- Monitorizare Asistat
- Formulare contracte
- Formulare tarife
- Contractizare si/dau avansului
- Data serv
- Modificari parala

• Ipa Angelese[CSIE

Avizati,

Ordonaor principal de credit

Formular nr.4

UNITATEA SANITARA CU PATURI *Sanatoriul de Pneumofiziologie Brad, Constituit Judetean Humedonara*
 REGIUNE DE DEZVOLTARE neocompletat
 CLASIFICAREA SPITALULUI neocompletat

SITUATIA
 PRIVIND SERVICIILE PRESTATE LA DATA 06/2018

Data cu fost salutate cu succes

lei

PRECIZARI PRIVIND COMPLETAREA FORMULARULUI:

NOTA:

Informatiile cuprinse in prezentul formular se refera la serviciile anului curent. Nu vor fi incluse sumele aferente serviciilor medicale din anii precedenti pentru care s-au incheiat acte aditionale in anul curent.


1. Randul 5 - Alte venituri se completeaza cu totalul altor venituri proprii (chirii, donatii, sponsorizari, fonduri externe nerambursabile, venituri din cercetare, servicii cu plata, analize de laborator, etc)
2. Colona 5 se va completa cu valoarea serviciilor contractate aferente perioadei de raportare (ex. pentru luna septembrie se va copia cu valoarea serviciilor contractate pentru perioada ianuarie - septembrie; pentru luna octombrie se va completa cu valoarea serviciilor contractate pentru perioada ianuarie - septembrie 2018)
3. Colona 4 se va completa cu valoarea totala a serviciilor medicale prestate (ex. pentru luna septembrie se va completa cu suma totala a serviciilor medicale prestate pentru perioada ianuarie-septembrie 2018)
4. Colona 5 se va completa inclusiv cu serviciile facturate pentru luna de raportare indiferent de data intocmirii facturii
5. Formularul 4 nu se corecteaza cu celelalte formulare

NR. CRT	INDICATOR	VALOARE CONTRACT ANUAL			SERVICII CONTRACTATE LA DATA RAPORTĂRII		SERVICII REALIZATE		SERVICII DECONTATE		VALOAREA SERVICIILOR FACTURATE SI INDECONTATE	
		1	2	3	4	5	6	7	8	9	10	
0	TOTAL VENITURI DIN PRESTARI SERVICII, din care:											
1	CONTRACTE CU CASELE DE ASIGURARI PENTRU SERVICII MEDICALE	6570133.00		4761037.00	4761037.00	4612545.00	4362392.00		232522.00		0.00	
2	CONTRACTE CU CASELE DE ASIGURARI PENTRU PROGRAME NATIONALE	4866304.00		2658761.00	2658761.00	2501977.00	2278182.00		227795.00		0.00	
3	CONTRACTE CU CASELE DE ASIGURARI PENTRU AMBULATORIU DE SPECIALITATE	0.00		0.00	0.00	0.00	0.00		0.00		0.00	
4	ALTE VENITURI	13488.00		13488.00	13488.00	13488.00	4904.00		8584.00		0.00	
5		2090338.00		2088838.00	2099950.00	2096880.00	2099805.00		144.00		0.00	

06-06-2018 11:11

Salveaza

MANAGER



DIRECTOR ECONOMIC



- **Statut**: Zangăsih H. H. H. H. H.
- **Tip de activitate**: Activitate Activitate
- **Mod de organizare**: Activitate Activitate
- **Tip de activitate**: Activitate Activitate
- **Tip de activitate**: Activitate Activitate
- **Tip de activitate**: Activitate Activitate
- **Tip de activitate**: Activitate Activitate
- **Tip de activitate**: Activitate Activitate

• Iga Angela Ilescu

Avizat,

Ordinaciar principal de credite

Formular nr.5

UNITATEA SANITARĂ CU PATURI Sanatoriul de Pneumoftiziologie Brad, Consiliul Județean Hunedoara

REGIUNE DE DEZVOLTARE: necompletat

CLASIFICAREA SPITALULUI: necompletat

SITUAȚIA
PRIVIND CHELTUIELILE FINANȚATE DIN SUME ALOCATE DIN BUGELELE AUTORITĂȚILOR
PUBLICE CENTRALE ȘI LOCALE LA DATA 06/2018

Datele au fost salvate cu succes

PRECIZARI PRIVIND COMPLETAREA FORMULARULUI:

NOTĂ:

1. Unitățile sanitare subordonate Administrației Publice Locale vor completa pe rândul 2, respectiv rândul 3 datele referitoare la contractele încheiate cu DSP-urile și sumele primite prin bugetul local de la Ministerul Sănătății
2. Datele cuprinse în col. 3 reprezintă sumele aprobate prin cumulara trimestrelor aferente perioadei de raportare (ex. pentru luna septembrie se va completa cu sumele aprobate pentru trim. I+ trim. II + trim. III)
3. Col. 4 se va completa cu valoarea tuturor contractelor încheiate până la data raportării (ex. pentru luna septembrie se vor totaliza contractele încheiate până la 30 septembrie)
4. Col. 5 se va completa cu valoarea totală a solicitărilor privind finanțarea prin bugetul local de raportare (se va include și solicitarea ultimei luni cuprinsă în perioada de raportare indiferent de data acesteia)
5. Col. 6 se va completa cu sumele încasate, cumulate până în ultima zi a lunii pentru care se face raportarea
6. Diferența dintre col. 5 și col. 6 reprezintă sumele solicitate și neîncasate

NR. CRT	INDICATOR	BUGET APROBAT	PROGRAM PERIOADA	ANGAJAMENTE LEGALE	CERERI DE FINANȚARE	FINANȚĂRI
0	1	2	3	4	5	6
1	TOTAL CHELTUIELI, din care:	500000.00	1246000.00	149946.04	149816.04	244055.54
2	CHELTUIELI FINANȚATE DIN SUME DE LA BUGETUL DE STAT	0.00	0.00	0.00	0.00	0.00
3	CHELTUIELI FINANȚATE DIN SUME ALOCATE DIN VENITURILE PROPRII ALE MINISTERULUI SĂNĂTĂȚII	82000.00	26000.00	17164.46	17164.46	14385.00
4	CHELTUIELI FINANȚATE DIN SUBVENȚII DE LA BUGETUL LOCAL	500000.00	318000.00	132681.58	132681.58	129671.54

Obse nr.111:

Salveaza

MANAGER

DR. CORNEL MARCU

DIRIGTOR ECONOMIC

EE JYNSJ OUMAY

- Monitorizare Cheltuieli
- Monitorizare Achiziții
- Date anuale
- Modificare parolă

ANEXA
Ordonator principal de credite

UNITATE SANITARĂ CU PATURI *Sanatoriul de Pneumofiziologie Brad* *Consiliul Județean Hunedoara*
REGIUNE DE DEZVOLTARE necompletat
CLASIFICAREA SPITALULUI necompletat

Formular nr.1

EXECUTIA BUGETULUI DE VENITURI ȘI CHELTUIELI AL SPITALULUI PUBLIC

Data de actualizare cu succes

- mii lei -

Capitol/Subcapitol/Paragraf/Grupaj/Titlu	2017 Realizări	2018 Program	2018 Program perioada **)	Realizat până la data 05/2018
A	1	2	3	4
TOTAL VENITURI ***)	9 460.10	10 755.63	5 754.83	4 009.81
I. VENITURI CURENTE	5 733.86	5 361.20	2 665.62	2 115.49
C. VENITURI NEFISCALE	5 733.86	5 361.20	2 665.62	2 115.49
CI. VENITURI DIN PROPRIETATE	3.48	3.00	1.50	1.25
05	3.48	3.00	1.50	1.25
50	0.00	0.00	0.00	0.00
10	0.00	0.00	0.00	0.00
03	0.00	0.00	0.00	0.00
C2. VANZARI DE BUNURI SI SERVICII	5 730.38	5 358.20	2 664.12	2 114.24
VENITURI DIN PRESTARI DE SERVICII SI ALTE ACTIVITATI	5 728.38	5 358.20	2 664.12	2 108.24
08	10.06	10.20	5.10	3.68
16	0.00	0.00	0.00	0.00
20	0.00	0.00	0.00	0.00
21	5661.23	5263.70	2631.86	2100.52
30	0.00	0.00	0.00	0.00
31	54.76	82.00	26.00	3.84
32	0.00	0.00	0.00	0.00
50	2.33	2.30	1.16	0.20
DIVERSE VENITURI	0.00	0.00	0.00	0.00
32	0.00	0.00	0.00	0.00
32	0.00	0.00	0.00	0.00
TRANSFERURI VOLUNTARE ALTE DECAT SUBVENTIILE	2.00	0.00	0.00	6.00
01	2.00	0.00	0.00	6.00
03	-2.81	0.00	0.00	0.00
04	2.81	0.00	0.00	0.00
50	0.00	0.00	0.00	0.00
II. VENITURI DIN CAPITAL	298.81	158.43	158.43	123.73
VENITURI DIN VALORIFICAREA UNOR BUNURI	0.26	0.00	0.00	0.00
01	0.00	0.00	0.00	0.00
04	0.00	0.00	0.00	0.00
50	0.26	0.00	0.00	0.00
OPERATIUNI FINANCIARE	298.55	158.43	158.43	123.73
10	298.55	158.43	158.43	123.73
ALTE OPERATIUNI FINANCIARE	0.00	0.00	0.00	0.00
10	0.00	0.00	0.00	0.00

*) program perioada = program aprobat 3 luni (trimestrul I) pentru raportările aferente lunilor ianuarie, februarie, martie
 **) program perioada = program aprobat 6 luni (semestrul I) pentru raportările aferente lunilor ianuarie- iunie
 ***) program perioada = program aprobat 9 luni pentru raportările aferente lunilor ianuarie-septembrie
 ****) program perioada = program aprobat 12 luni (buget anual) pentru raportările lunilor ianuarie-decembrie
 *****) nu se cuprinde disponibilul din anii precedenți

PRETZARI PRIVIND COMPLETAREA FORMULARULUI:

1. Col.1 formularul 1 se va completa cu sume reprezentând veniuri efectiv incasate și plățile nete la finele anului 2017 conform situațiilor financiare la data de 31.12.2017
 2. Col.2 formularul 1 se va completa cu Bugetul de Venituri și Cheltuieli fundamentat potrivit precizărilor de la art. 2.1 din OMS 1043/2010, actualizat și aprobat la data raportării
 3. Col.3 formularul 1 se va completa conform notei de subsoal cu date preluate din Bugetul de Venituri și Cheltuieli actualizat și aprobat la data raportării
 4. Col.4 formularul 1 se va completa cu sume reprezentând veniuri efectiv incasate și plăți nete aferente perioadei de raportare
 5. Caseta privind plățile restante, respectiv arăratele se va completa în concordanță cu datele din anexa 30- Răfă restante din situațiile financiare întocmite la 31.12.2017, respectiv la data raportării

			3 427.43	5 234.00	2 930.78	1 770.59
42	IV. SUBVENTII					
	Subventii de la bugetul de stat		0.00	0.00	0.00	0.00
11	Subventii de la bugetul de stat pentru spitale		0.00	0.00	0.00	0.00
39	Subventii de la bugetul de stat catre institutii publice finantate partial sau integral din venituri proprii pentru proiecte financiare din FEN postaderare		0.00	0.00	0.00	0.00
43	Subventii de la alte administratii		3 427.43	5 234.00	2 930.78	1 770.59
09	Subventii pentru institutii publice - sume alocate din bugetul constituit din contributiile (accize) pentru producerea, impozitul si publicitatea pentru produse din tutun si alcool		0.00	0.00	0.00	0.00
10	Subventii din bugetele locale pentru finantarea cheltuielilor curente din domeniul sanatatii		467.21	500.00	318.10	117.24
10	33 Subventii din bugetul Fondului National unic de asigurari sociale de sanatate pentru acoperirea drogiurilor salariale		2910.22	4794.00	2612.68	1653.35
12	Subventii din bugetul Fondului National unic de asigurari sociale de sanatate pentru acoperirea drogiurilor salariale		0.00	0.00	0.00	0.00
14	Sume alocate din veniturile proprii ale Ministerului Sanatatii		50.00	0.00	0.00	0.00
16	Subventii din bugetele locale pentru finantarea cheltuielilor de capital din domeniul sanatatii		0.00	0.00	0.00	0.00
16	01 Sume din bugetul de stat catre bugetele locale pentru finantarea aparaturii medicale si echipamentelor de comunicatii in urgenta in sanatate		0.00	0.00	0.00	0.00
16	02 Sume din bugetul de stat catre bugetele locale pentru finantarea reparatiilor capitale in sanatate		0.00	0.00	0.00	0.00
16	03 Sume din bugetul de stat catre bugetele locale pentru finantarea altor investitii in sanatate		0.00	0.00	0.00	0.00
17	Sume din bugetul de stat catre bugetele locale pentru finantarea investitiilor in sanatate		0.00	0.00	0.00	0.00
17	01 Sume din veniturile proprii ale Ministerului Sanatatii catre bugetele locale pentru finantarea aparaturii medicale si echipamentelor de comunicatii in urgenta in sanatate		0.00	0.00	0.00	0.00
17	02 Sume din veniturile proprii ale Ministerului Sanatatii catre bugetele locale pentru finantarea reparatiilor capitale in sanatate		0.00	0.00	0.00	0.00
17	03 Sume din veniturile proprii ale Ministerului Sanatatii catre bugetele locale pentru finantarea altor investitii in sanatate		0.00	0.00	0.00	0.00
45	Sume primite de la UE/alti donatori in contul platilor efectuate si prefinantari		0.00	0.00	0.00	0.00
	II. TOTAL CHELTUIELI (II.1 + II.2 + II.3 + II.4)		9 305.43	10 760.15	5 761.35	3 883.08
01	CHELTUIELI CURENTE		9 192.82	10 729.22	5 730.42	3 889.60
10	TITLUL I CHELTUIELI DE PERSONAL		7 234.02	8 805.03	4 575.25	3 330.67
20	TITLUL II BUNURI SI SERVICII		1 959.80	1 836.17	1 115.17	526.89
30	TITLUL III DOBANZI		0.00	0.00	0.00	0.00
51	TITLUL VI TRANSFERURI INTRE UNITATI ALE ADMINISTRATIEI PUBLICE		0.00	0.00	0.00	0.00
56	TITLUL VIII PROIECTE CU FINANTARE DIN FONDURI EXTERNE NERAMBURSABILE POSTADERARE		0.00	0.00	0.00	0.00
57	TITLUL IX ASISTENTA SOCIALA		0.00	0.00	0.00	0.00
59	TITLUL X ALTE CHELTUIELI		0.00	0.00	0.00	0.00
70	CHELTUIELI DE CAPITAL		111.61	30.93	30.93	32.04
71	TITLUL XII ACTIVE NEFINANCIARE		111.61	30.93	30.93	30.93
81	TITLUL XVI RAMBURSARI DE CREDITE		111.61	30.93	30.93	30.93
84	TITLUL XVII PLATI EFECTUATE IN ANII PRECEDENTI SI RECUPERATE IN ANUL CURENT		0.00	0.00	0.00	-6.52
	II.1 CHELTUIELI DIN VENITURI PROPRII (altele decat subventiile)		8 733.31	10 178.15	5 417.25	3 780.46
01	CHELTUIELI CURENTE		8 671.70	10 147.22	5 386.32	3 786.98
10	TITLUL I CHELTUIELI DE PERSONAL		7234.02	8805.03	4575.25	3330.67
20	TITLUL II BUNURI SI SERVICII		1437.68	1254.17	771.07	424.27
30	TITLUL III DOBANZI		0.00	0.00	0.00	0.00
56	TITLUL VIII PROIECTE CU FINANTARE DIN FONDURI EXTERNE NERAMBURSABILE POSTADERARE		0.00	0.00	0.00	0.00
57	TITLUL IX ASISTENTA SOCIALA		0.00	0.00	0.00	0.00
59	TITLUL X ALTE CHELTUIELI		0.00	0.00	0.00	0.00
70	CHELTUIELI DE CAPITAL		61.61	30.93	30.93	32.04
71	TITLUL XII ACTIVE NEFINANCIARE		61.61	30.93	30.93	30.93
81	TITLUL XVI RAMBURSARI DE CREDITE		61.61	30.93	30.93	30.93
84	TITLUL XVII PLATI EFECTUATE IN ANII PRECEDENTI SI RECUPERATE IN ANUL CURENT		0.00	0.00	0.00	-6.52
	II.2 CHELTUIELI DIN SUBVENTII DE LA BUGETELE DE STAT		0.00	0.00	0.00	0.00
01	CHELTUIELI CURENTE		0.00	0.00	0.00	0.00
10	TITLUL I CHELTUIELI DE PERSONAL		0.00	0.00	0.00	0.00
20	TITLUL II BUNURI SI SERVICII		0.00	0.00	0.00	0.00
30	TITLUL III DOBANZI		0.00	0.00	0.00	0.00
51	TITLUL VI TRANSFERURI INTRE UNITATI ALE ADMINISTRATIEI PUBLICE		0.00	0.00	0.00	0.00
56	TITLUL VIII PROIECTE CU FINANTARE DIN FONDURI EXTERNE NERAMBURSABILE POSTADERARE		0.00	0.00	0.00	0.00
57	TITLUL IX ASISTENTA SOCIALA		0.00	0.00	0.00	0.00
59	TITLUL X ALTE CHELTUIELI		0.00	0.00	0.00	0.00
70	CHELTUIELI DE CAPITAL		0.00	0.00	0.00	0.00
71	TITLUL XII ACTIVE NEFINANCIARE		0.00	0.00	0.00	0.00
81	TITLUL XVI RAMBURSARI DE CREDITE		0.00	0.00	0.00	0.00
84	TITLUL XVII PLATI EFECTUATE IN ANII PRECEDENTI SI RECUPERATE IN ANUL CURENT		0.00	0.00	0.00	0.00
	II.3 CHELTUIELI DIN SUBVENTII DE LA BUGETUL LOCAL		517.21	500.00	318.10	98.78
01	CHELTUIELI CURENTE		467.21	500.00	318.10	98.78
10	TITLUL I CHELTUIELI DE PERSONAL		0.00	0.00	0.00	0.00
20	TITLUL II BUNURI SI SERVICII		467.21	500.00	318.10	98.78



30	TITLUL III DOBANZI	0.00	0.00	0.00	0.00	0.00
56	TITLUL VIII PROIECTE CU FINANTARE DIN FONDURI EXTERNE NERAMBURSABILE POSTADERARE	0.00	0.00	0.00	0.00	0.00
57	TITLUL IX ASISTENTA SOCIALA	0.00	0.00	0.00	0.00	0.00
59	TITLUL X ALTE CHELTUIELI	0.00	0.00	0.00	0.00	0.00
70	CHELTUIELI DE CAPITAL	50.00	50.00	0.00	0.00	0.00
71	TITLUL XII ACTIVE NEFINANCIARE	50.00	50.00	0.00	0.00	0.00
81	TITLUL XVI RAMBURSARI DE CREDITE	0.00	0.00	0.00	0.00	0.00
84	TITLUL XVII PLATI EFECTUATE IN ANII PRECEDENTI SI RECUPERATE IN ANUL CURENT	0.00	x	x	x	0.00
	IL 4 CHELTUIELI DIN SUME ALOCATE DIN VENITURILE PROPRII ALE MINISTERULUI SANATATII	54.91	82.00	26.00	26.00	3.84
01	CHELTUIELI CURENTE	54.91	82.00	26.00	26.00	3.84
10	TITLUL I CHELTUIELI DE PERSONAL	0.00	0.00	0.00	0.00	0.00
20	TITLUL II BUNURI SI SERVICII	54.91	82.00	26.00	26.00	3.84
30	TITLUL III DOBANZI	0.00	0.00	0.00	0.00	0.00
56	TITLUL VIII PROIECTE CU FINANTARE DIN FONDURI EXTERNE NERAMBURSABILE POSTADERARE	0.00	0.00	0.00	0.00	0.00
57	TITLUL IX ASISTENTA SOCIALA	0.00	0.00	0.00	0.00	0.00
59	TITLUL X ALTE CHELTUIELI	0.00	0.00	0.00	0.00	0.00
70	CHELTUIELI DE CAPITAL	0.00	0.00	0.00	0.00	0.00
71	TITLUL XII ACTIVE NEFINANCIARE	0.00	0.00	0.00	0.00	0.00
81	TITLUL XVI RAMBURSARI DE CREDITE	0.00	0.00	0.00	0.00	0.00
84	TITLUL XVII PLATI EFECTUATE IN ANII PRECEDENTI SI RECUPERATE IN ANUL CURENT	0.00	x	x	x	0.00
	EXCEDENT/DEFICIT	154.67	-6.52	-6.52	-6.52	126.73
	Platile restante din care:	0.00	x	x	x	0.00
	-arivate, definite conform legii	0.00	x	x	x	0.00

Observatii:

Salveaza.

MANAGER

DR. CĂRJEA

DIRECTOR ECONOMIC,

EC-GRUP OVIDIU



Avizat,
Ordonator
principal de
credite

UNITATEA SANITARA CU

PATURI Sanatoriu de Pneumofiziologie

Brad Consiliul Judetean Hunedora

REGIUNE DE

DEZVOLTARE necompletat

CLASIFICAREA

SPITALULUI necompletat

SITUATIA PRIVIND NR. DE PATURI, REPECTIV NR. DE

POSTURI CONFORM STATULUI

DE FUNCTII APROBAT SI CASTIGUL MEDIU BRUT

AFERENT LA DATA 05/2018

Formular nr.2

NR. CRT.	INDICATOR	NR. LA DATA	DE RAPORTARE	CASTIG MEDIU BRUT IN LUNA DE RAPORTARE lei	0	1	2	3
I	NR. PATURI (spitalizare continua sau de zi)	155.00	X	X				
II	STRUCTURA PERSONALULUI	X		X				
II.1	NR. POSTURI APROBATE din care:	125.00		0.00				
1	NR. POSTURI VACANTE	33.00		X				
2	NR. POSTURI OCUPATE, din care	92.00		7451.00				
	MEDICI	8.00		19734.00				
	MEDICI REZIDENTI, din care	0.00		0.00				
	rezidenți pe post	0.00		0.00				
	rezidenți pe loc	0.00		0.00				

ALT PERSONAL SANITAR SUPERIOR	4.00	5515.00	
PERSONAL SANITAR MEDIU (inclusiv asistente medicale cu studii superioare)	31.00	7943.00	
PERSONAL AUXILIAR SANITAR	19.00	4617.00	
TESA	15.00	8339.00	
MUNCITORI SI PERSONAL DE DESERVIRE	15.00	6037.00	
MEDICI INCLUSI IN LINIILE DE GARDA PT GARZILE EFFECTUATE IN AFARA PROGRAMULUI DE LA NORMA DE BAZA	7.00	3746.00	
Observatii:			

MANAGER

DIRECTOR
ECONOMIC

Avizat,
Ordonator principal de credite

UNITATEA SANITARĂ CU PĂTURI Sanatoriul de Pneumofiziologie Brad Consiliul Județean Hunedoara
REGIUNE DE DEZVOLTARE necompletat
CLASIFICAREA SPITALULUI necompletat

Formular nr.3

EXECUȚIA BUGETULUI DE VENITURI ȘI CHELTUIELI
PRIVIND BUNURILE, SERVICIILE, INVESTIȚIILE LA DATA 05/2018

lei

CLASIFICATIA ECONOMICA	PREVEDERI BUGETARE ANUALE		PLAN DE ACHIZITI	ANGAJAMENTE LEGALE IN ANUL 2018			VALOAREA FACTURILOR IN SOLD LA DATA 05/2018	PLĂȚI EFECTUATE			CHELTUIELI EFECTIVE IN LUNA CURENTĂ	STOC LA DATA 05/2018 (valoare totală)
	TOTAL	din care credite bugetare destinate stingerii plășilor restante din anul precedent		TOTAL din care:	AFERENTE ANULUI PRECEDENT	AFERENTE ANULUI CURENT		AFERENTE DE PLATĂ RESTANTE LA FINELE ANULUI PRECEDENT	AFERENTE OBLIGAȚIILOR DE PLATĂ	AFERENTE OBLIGAȚIILOR DE PLATĂ ALE ANULUI CURENT		
0	1	2	3	4 = 5 + 6	5	6	7	8 = 9 + 10	9	10	11	12
BUNURI ȘI SERVICII	1836170.00	175605.00	1816929.00	820494.76	175605.00	644889.76	265172.99	526897.19	175605.00	351292.19	137096.71	127219.73
CHELTUIELI DE CAPITAL	30930.00	0.00	763631.00	0.00	0.00	0.00	0.00	0.00	0.00	0.00	14250.00	0.00
TOTAL	1867100.00	175605.00	2580560.00	820494.76	175605.00	644889.76	265172.99	526897.19	175605.00	351292.19	151346.71	127219.73

Observatii: SUMA 20804.4 REPREZINTA
DIFERENTA DINTRE ANGAJAMENTE LEGALE SI
VALOARE FACTURI IN SOLD LA 31.05.2018
, SUMA DIN COMENZI ANGAUATE IN LUNA MAI

MANAGER

DIRECTOR ECONOMIC

- Monitorizare Cheltuieli
- Monitorizare Achiziții
- Formular: contabile
 - o Formular: lunar
 - o Centralizator: stadiu servitiu
- Date sume
- Modificarea totală

• Ego Angetel/ES/CS/CS

Avizat,

Ordonator principal de credite

UNITATEA SANITARĂ CU PATURI Sinctorialul de Pneumoftiziologie Brad Consiliul Județean Hunedoara
 REGIUNE DE DEZVOITARE necompletat
 CLASIFICAREA SPITALULUI necompletat

Formular nr.4

SITUAȚIA
 PRIVIND SERVICIILE PRESTATE LA DATA 05/2018

Datele au fost salvate cu succes

lei

PRECIZARI PRIVIND COMPLETAREA FORMULARULUI:

NOTĂ:

Informațiile cuprinse în prezentul formular se referă la serviciile anului curent. Nu vor fi incluse sumele aferente serviciilor medicale din anii precedenți pentru care s-au încheiat acte adiționale în anul curent



1. Rândul 5 - Alte venituri se completează cu totalul altor venituri proprii (chiri, donatii, sponsorizări, fonduri externe nerambursabile, venituri din cercetare, servicii cu plată, analize de laborator, etc)
2. Coloana 3 se va completa cu valoarea serviciilor contractate aferente perioadei de raportare (ex. pentru luna septembrie se va completa cu valoarea serviciilor contractate pentru perioada ianuarie - septembrie; pentru luna octombrie se va completa cu valoarea serviciilor contractate pentru perioada ianuarie-septembrie 2018)
3. Coloana 4 se va completa cu valoarea totală a serviciilor medicale prestate (ex. pentru luna septembrie se va completa cu suma totală a serviciilor medicale prestate pentru perioada ianuarie-septembrie 2018)
4. Coloana 5 se va completa inclusiv cu serviciile facturate pentru luna de raportare indiferent de data întocmirii facturii
5. Formularul 4 nu se corelează cu celelalte formulare

NR. CRT	INDICATOR	VALOAREA CONTRACT ANUAL		SERVICII CONTRACTATE LA DATA RAPORTĂRII		SERVICII REALIZATE		SERVICII DECONTATE	VALOAREA SERVICIILOR FACTURATE SI NEDECONTATE	
		1	2	3	4	5	6		7	8
0	TOTAL VENITURI DIN PRESTĂRI SERVICII, din care:									
1	CONTRACTE CU CASELE DE ASIGURĂRI PENTRU SERVICII MEDICALE		16522652.00	3856119.00	2143486.00	3794239.00	3492121.00	242866.00	0.00	0.00
2	CONTRACTE CU CASELE DE ASIGURĂRI PENTRU SERVICII MEDICALE		4866304.00	2195521.00	484531.00	2077899.00	1835033.00	0.00	0.00	0.00
3	CONTRACTE CU CASELE DE ASIGURĂRI PENTRU PROGRAME NAȚIONALE		0.00	0.00	0.00	0.00	0.00	0.00	0.00	0.00
4	CONTRACTE CU CASELE DE ASIGURĂRI PENTRU AMBULATORIU DE SPECIALITATE		0.00	0.00	0.00	0.00	0.00	0.00	0.00	0.00
5	ALTE VENITURI		1666346.00	1654598.00	1656955.00	1656940.00	1656088.00	867.00	0.00	0.00


Obvnr: PVAE3.1.7

Salveaza

MANAGER

Dr. Cărgăș



DIRECTOR ECONOMIC

Er. J. J. J. J. J.


- Monitorizare Cheltuieli
- Monitorizare Achiziții
- Date san
- Modificare parolă

Avizat,
Ordonator principal de credite

Formular mc5

UNITATEA SANITARA CU PATURI Sanatoriul de Pneumoftiziologie Brad Consiliul Judetean Hunedoara
REGIUNE DE DEZVOLTARE necompletat
CLASIFICAREA SPITALULUI necompletat

SITUATIA
PRIVIND CHELTUIELILE FINANTATE DIN SUME ALOCATE DIN BUGETELE AUTORITAȚILOR
PUBLICE CENTRALE ȘI LOCALE LA DATA 05/2018

Data nu fost salvată cu succes

lei

PRECIZARI PRIVIND COMPLETAREA FORMULARULUI:

NOTĂ:

1. Unitățile sanitare subordonate Administrației Publice Locale vor completa pe rândul 2, respectiv rândul 3 datele referitoare la contractele încheiate cu DSP-urile și sumele primite prin bugetul local de la Ministerul Sănătății
2. Datele exprimate în col. 3 reprezintă sumele aprobate prin cumulara trimiterii aferente perioade de raportare (ex. pentru luna septembrie se va completa cu sumele aprobate pentru trim. I+ trim. II)
3. Col. 4 se va completa cu valoarea tuturor contractelor încheiate până la data raportării (ex. pentru luna septembrie se vor totaliza contractele încheiate pentru anul 2018 încheiate până la 30 septembrie)
4. Col. 5 se va completa cu valoarea totală a solicitărilor privind finanțarea privind perioada de raportare (se va include și solicitarea ultimei luni cuprinsă în perioada de raportare indiferent de data acesteia)
5. Col. 6 se va completa cu sumele încasate, cumulate până în ultima zi a lunii pentru care se face raportarea
6. Diferența dintre col. 5 și col. 6 reprezintă sumele solicitate și neincasate


NR. CRT	INDICATOR	BUGET APROBAT	PROGRAM PERIOADA	ANGAJAMENTE LEGALE	CERERI DE FINANTARE	FINANTARI
0	1	2	3	4	5	6
1	TOTAL CHELTUIELI, din care:	582000.00	344600.00	133907.00	1332127.00	121083.00
2	CHELTUIELI FINANTATE DIN SUME DE LA BUGETUL DE STAT	0.00	0.00	0.00	0.00	0.00
3	CHELTUIELI FINANTATE DIN SUME ALOCATE DIN VENITURILE PROPRII ALE MINISTERULUI SANATATI	82000.00	28000.00	16664.00	14884.00	3640.00
4	CHELTUIELI FINANTATE DIN SUBVENTII DE LA BUGETUL LOCAL	500000.00	318000.00	117243.00	117243.00	117243.00

Observatii:

Salveaza:

MANAGER /

DR. CĂRJEȘ



DIRECTOR ECONOMIC /
e.g. Anghelescu

- Monitorizare Cheltuieli
- Monitorizare Achiziții
- Date cont
- Modificarea parolii

Avizul.

Ordonator principal de credite

UNITATEA SANITARĂ CU PATURI Sponsoriul de Pneumofiziologie Brad Consiliul Județean Hunedoara
REGIUNE DE DEZVOLTARE necompletat
CLASIFICAREA SPITALULUI necompletat

Formular nr.1

EXECUȚIA BUGETULUI DE VENITURI ȘI CHELTUIELI AL SPITALULUI PUBLIC

Datele au fost salivate cu succes

- mii lei -

Capitol/Subcapitol/Paragraf/Grup/Titlu	2017 Realizări	2018 Program	2018 Program perioadă (**)	Realizat până la data 04/2018
A	1	2	3	4
TOTAL VENITURI (***)	9 460.10	10 753.63	5 754.83	3 292.80
I. VENITURI CURENTE	5 733.86	5 361.20	2 665.62	1 698.23
C. VENITURI NEFISCALE	5 733.86	5 361.20	2 665.62	1 698.23
CI. VENITURI DIN PROPRIETATE	3.48	3.00	1.50	1.00
05	3.48	3.00	1.50	1.00
50	0.00	0.00	0.00	0.00
31 10 03	0.00	0.00	0.00	0.00
C2. VANZARI DE BUNURI SI SERVICII	5 730.38	5 358.20	2 664.12	1 697.23
VENITURI DIN PRESTARI DE SERVICII SI ALTE ACTIVITATI	5 728.38	5 356.20	2 664.12	1 697.23
08	10.06	10.20	5.10	3.12
16	0.00	0.00	0.00	0.00
20	0.00	0.00	0.00	0.00
21	5661.23	5263.70	2631.86	1693.96
30	0.00	0.00	0.00	0.00
31	54.76	82.00	26.00	0.00
32	0.00	0.00	0.00	0.00
50	2.33	2.30	1.16	0.15
DIVERSE VENITURI	0.00	0.00	0.00	0.00
32 01	0.00	0.00	0.00	0.00
32 03	0.00	0.00	0.00	0.00
TRANSFERURI VOLUNTARE ALTELE DECAT SUBVENTIILE	2.00	0.00	0.00	0.00
01	2.00	0.00	0.00	0.00
03	-2.81	0.00	0.00	0.00
04	2.81	0.00	0.00	0.00
50	0.00	0.00	0.00	0.00
II. VENITURI DIN CAPITAL	298.81	158.43	158.43	123.73
VENITURI DIN VALORIFICAREA UNOR BUNURI	0.26	0.00	0.00	0.00
01	0.00	0.00	0.00	0.00
04	0.00	0.00	0.00	0.00
50	0.26	0.00	0.00	0.00
OPERATIUNI FINANCIARE	298.55	158.43	158.43	123.73
10 05	298.55	158.43	158.43	123.73
ALTE OPERATIUNI FINANCIARE	0.00	0.00	0.00	0.00
10 06	0.00	0.00	0.00	0.00


PRECIZARI PRIVIND COMPLETAREA FORMULARULUI:

- Col.1 formularul se va completa cu sume reprezentând venituri efectiv încasate și plățile nete la finele anului 2017 conform situațiilor financiare la data de 31.12.2017
- Col.2 formularul se va completa cu Bugetul de Venituri și Cheltuieli fundamentat potrivit precizărilor de la art. 2.1 din OMS 1043/2010, actualizat și aprobat la data raportării
- Col.3 formularul se va completa conform notei de subsoal cu date preluate din Bugetul de Venituri și Cheltuieli actualizat și aprobat la data raportării
- Col.4 formularul se va completa cu sume reprezentând venituri efectiv încasate și plăți nete aferente perioadei de raportare
- Casa privind plățile restante, respectiv armenite se va completa în concordanță cu datele din anexa 30. Piața restanțe din situațiile financiare întocmite la 31.12.2017, respectiv la data raportării

30	TITLUL III DOBANZI	0.00	0.00	0.00	0.00	0.00
56	TITLUL VIII PROIECTE CU FINANTARE DIN FONDURI EXTERNE NERAMBURSABILE POSTADERARE	0.00	0.00	0.00	0.00	0.00
57	TITLUL IX ASISTENTA SOCIALA	0.00	0.00	0.00	0.00	0.00
59	TITLUL X ALTE CHELTUIELI	0.00	0.00	0.00	0.00	0.00
70	CHELTUIELI DE CAPITAL	540.00	0.00	0.00	0.00	0.00
71	TITLUL XII ACTIVE NEFINANCIARE	50.00	0.00	0.00	0.00	0.00
81	TITLUL XVI RAMBURSARI DE CREDITE	0.00	0.00	0.00	0.00	0.00
84	TITLUL XVII PLATI EFECTUATE IN ANII PRECEDENTI SI RECUPERATE IN ANUL CURENT	0.00	X	X	X	0.00
	II. 4 CHELTUIELI DIN SUME ALOCATE DIN VENITURILE PROPRII ALE MINISTERULUI SANATATII	54.91	82.00	82.00	26.00	0.00
01	CHELTUIELI CURENTE	54.91	82.00	82.00	26.00	0.00
10	TITLUL I CHELTUIELI DE PERSONAL	0.00	0.00	0.00	0.00	0.00
20	TITLUL II BUNURI SI SERVICII	54.91	82.00	82.00	26.00	0.00
30	TITLUL III DOBANZI	0.00	0.00	0.00	0.00	0.00
56	TITLUL VIII PROIECTE CU FINANTARE DIN FONDURI EXTERNE NERAMBURSABILE POSTADERARE	0.00	0.00	0.00	0.00	0.00
57	TITLUL IX ASISTENTA SOCIALA	0.00	0.00	0.00	0.00	0.00
59	TITLUL X ALTE CHELTUIELI	0.00	0.00	0.00	0.00	0.00
70	CHELTUIELI DE CAPITAL	0.00	0.00	0.00	0.00	0.00
71	TITLUL XII ACTIVE NEFINANCIARE	0.00	0.00	0.00	0.00	0.00
81	TITLUL XVI RAMBURSARI DE CREDITE	0.00	0.00	0.00	0.00	0.00
84	TITLUL XVII PLATI EFECTUATE IN ANII PRECEDENTI SI RECUPERATE IN ANUL CURENT	0.00	X	X	X	0.00
	EXCEDENT/DEFICIT	154.67	-6.52	-6.52	-6.52	210.62
	Platile restante din care:	0.00	X	X	X	0.00
	-afortate, definite conform legii	0.00	X	X	X	0.00
Observatii:						
Salveaza						


MANAGER

DR. CĂRȚEA MARGEL



DIRECTOR ECONOMIC

EC. JUREJ OVIDIU



Avizat,
Ordonator
principal de
credite

UNITATEA SANITARA CU
PATURI *Sanatoriu de Pneumofiziologie*
Brad Consiliul Judetean Hunedoaara

REGIUNE DE DEZVOLTARE necompletat
CLASIFICAREA SPTALULUI necompletat
SITUAȚIA PRIVIND NR. DE PATURI, REPECTIV NR. DE
POSTURI CONFORM STATULUI
DE FUNCȚII APROBAT ȘI CĂȘTIGUL MEDIU BRUT
AFERENT LA DATA 04/2018

Formular nr.2

NR. CRT.	INDICATOR	NR. LA DATA	DE RAPORTARE	CĂȘTIG MEDIU BRUT DE RAPORTARE lei	0	1	2	3
I	NR. PATURI (spitalizare continuă sau de zi)	155.00	X	X				
II	STRUCTURA PERSONALULUI	X	X	X				
II.1	NR. POSTURI APROBATE din care:	125.00		0.00				
1	NR. POSTURI VACANTE	34.00		X				
2	NR. POSTURI OCUPATE, din care:	91.00		0.00				
	MEDICI	8.00		19263.00				
	MEDICI REZIDENȚI, din care	0.00		0.00				
	rezidenți pe post	0.00		0.00				
	rezidenți pe loc	0.00		0.00				

		ALT PERSONAL SANITAR SUPERIOR	3.00	4299.00
		PERSONAL SANITAR MEDIU (inclusiv asistente medicale cu studii superioare)	31.00	7574.00
		PERSONAL AUXILIAR SANITAR	19.00	3575.00
		TESA	15.00	6370.00
		MUNCITORI SI PERSONAL DE DESERVIRE	15.00	4895.00
		MEDICI INCLUȘI ÎN LIMILE DE GARDĂ PT GĂRZILE EFECTUATE ÎN AFARA PROGRAMULUI DE LA NORMA DE BAZĂ	7.00	3852.00
Observatii:				

DIRECTOR
ECONOMIC

MANAGER

Avizat,
Ordonator principal de credite

UNITATEA SANITARĂ CU PATURI Sanatoriul de Pneumofiziologie Brad Consiliul Județean Hunedoara
REGIUNE DE DEZVOLTARE necompletat
CLASIFICAREA SPITALULUI necompletat

Formular nr.3

EXECUȚIA BUGETULUI DE VENITURI ȘI CHELTUIELI
PRIVIND BUNURILE, SERVICIILE, INVESTIȚIILE LA DATA 04/2018

lei

CLASIFICAȚIA ECONOMICĂ	PREVEDERI BUGETARE ANUALE		PLAN DE ACHIZIȚII	ANGAJAMENTE LEGALE ÎN ANUL 2018			VALOAREA FACTURILOR ÎN SOLD LA DATA 04/2018	PLĂȚI EFECTUATE			CHELTUIELI EFECTIVE ÎN LUNA CURENTĂ	STOC LA DATA 04/2018 (valoare totală)
	TOTAL	din care credite bugetare destinate stingerii plăților restante din anul precedent		TOTAL din care: 4 = 5 + 6	AFERENTE ANULUI PRECEDENT	AFERENTE ANULUI CURENT		AFERENTE DE PLATĂ OBLIGAȚIILOR DE PLATĂ RESTANTE LA FINELE ANULUI PRECEDENT	AFERENTE DE PLATĂ OBLIGAȚIILOR DE PLATĂ ALE ANULUI CURENT	9		
0	1	2	3	4 = 5 + 6	5	6	7	8 = 9 + 10	9	10	11	12
BUNURI ȘI SERVICII	1836170.00	175605.00	1979139.00	670102.00	175605.00	494497.00	215390.00	420074.00	175605.00	244469.00	113654.00	139688.00
CHELTUIELI DE CAPITAL	30930.00	0.00	0.00	0.00	0.00	0.00	0.00	0.00	0.00	0.00	14250.00	0.00
TOTAL	1867100.00	175605.00	1979139.00	670102.00	175605.00	494497.00	215390.00	420074.00	175605.00	244469.00	127904.00	139688.00

Observatii: suma 10944 reprezinta
diferenta dintre angajamente legale si
valoarea facturilor in sold la
30.04.2018--suma din comenzi angajate in

MANAGER

DIRECTOR ECONOMIC

- Monitorizare Cheltuieli
 - o Estimare lunare
- Monitorizare Achiziții
 - o Formulare contracte
 - o Termenul de plata
- Date cunoscute
 - o Legea nr. 111/2007
- Modificarea parolă

• Iga Angelescu IESIC

Avizat,

Ordonator principal de credite

Formular nr.4

UNITATEA SANITARA CU PATURI Sanatoriul de Pneumoftiziologie Brad, Consiliul Județean Hunedoara
 REGIUNE DE DEZVOLTARE necompletat
 CLASIFICAREA SPITALULUI necompletat

SITUAȚIA
 PRIVIND SERVICIILE PRESTATE LA DATA 04/2018

Datele au fost salvate cu succes

lei

PRECIZARI PRIVIND COMPLETAREA FORMULARULUI:

NOTĂ:


Informațiile cuprinse în prezental formular se referă la serviciile medicale din anii precedenți pentru care s-au încheiat acte adiționale în anul curent

1. Randul 5 - Alte venituri se completează cu totalul altor venituri proprii (chirii, donații, sponsorizări, fonduri externe nerambursabile, venituri din cercetare, servicii cu plată, analize de laborator, etc) perioada ianuarie - octombrie)
2. Coloana 3 se va completa cu valoarea serviciilor contractate aferente perioadei de raportare (ex. pentru luna septembrie se va completa cu valoarea serviciilor contractate pentru perioada ianuarie - septembrie; pentru luna octombrie se va completa cu valoarea serviciilor contractate pentru perioada ianuarie-septembrie 2018)
3. Coloana 4 se va completa cu valoarea totală a serviciilor medicale prestate (ex. pentru luna septembrie se va completa cu suma totală a serviciilor medicale prestate pentru perioada ianuarie-septembrie 2018)
4. Coloana 5 se va completa inclusiv cu serviciile facturate pentru luna de raportare indiferent de data întocmirii facturii
5. Formularul 4 nu se completează cu căldăile formulare

NR. CRT	INDICATOR	VALOAREA CONTRACT ANUAL	SERVICII CONTRACTATE LA DATA RAPORTĂRII			SERVICII REALIZATE		SERVICII DECONTATE		VALOAREA SERVICIILOR FACTURATE ȘI NEDECONTATE	
			3	4	5	TOTAL	din care servicii facturate	6	7	8	CU TERMEN DE PLATĂ <30 ZILE
0	TOTAL VENITURI DIN PRESTARI SERVICII, din care:	3129455.00	3129455.00	3040009.00	2802357.00	197652.00	0.00	0.00	0.00	0.00	0.00
1	CONTRACTE CU CASELE DE ASIGURARI PENTRU SERVICII MEDICALE	1754402.00	1754402.00	1625645.00	1428479.00	197166.00	0.00	0.00	0.00	0.00	0.00
2	CONTRACTE CU CASELE DE ASIGURARI PENTRU PROGRAME NAȚIONALE	0.00	0.00	0.00	0.00	0.00	0.00	0.00	0.00	0.00	0.00
3	CONTRACTE CU CASELE DE ASIGURARI PENTRU AMBULATORIU DE SPECIALITATE	0.00	0.00	0.00	0.00	0.00	0.00	0.00	0.00	0.00	0.00
4	ALTE VENITURI	1375053.00	1375053.00	1374564.00	1373878.00	486.00	0.00	0.00	0.00	0.00	0.00

1. Salveza

MANAGER

Dr. Căpăreașu


DIRECTOR ECONOMIC

Dr. Jureș


- Monitorizare Cheltuieli
- Monitorizare Achiziții
- Formulari contracte
- Formulare lunar
- Centralizare sume și sume
- Lună cont
- Modificarea parolă

• Iga Angelintescu

Avizat,

Ordonator principal de credite

UNITATE SANITARĂ CU PATURI Sanatoriul de Pneumofiziologie Brad Consiliul Județean Hunedoara
REGIUNE DE DEZVOLTARE necompletat
CLASIFICAREA SPITALULUI necompletat

Formular nr.5

SITUAȚIA
PRIVIND CHELTUIELILE FINANȚATE DIN SUME ALOCATE DIN BUGETELE AUTORITĂȚILOR
PUBLICE CENTRALE ȘI LOCALE LA DATA 04/2018

lei

NR. CRT	INDICATOR	BUGET APROBAT		PROGRAM PERIOADA	ANGAJAMENTE LEGALE	CERERI DE FINANȚARE		FINANȚĂRI
		1	2			3	4	
0	TOTAL CHELTUIELI, din care:		582600.00	544900.00	103728.00	103124.00		56785.00
1	CHELTUIELI FINANȚATE DIN SUME DE LA BUGETUL DE STAT		0.00	0.00	0.00	0.00		0.00
2	CHELTUIELI FINANȚATE DIN SUME ALOCATE DIN VENITURILE PROPRU ALE MINISTERULUI SĂNĂTĂȚI		82000.00	26000.00	4943.00	4339.00		0.00
3	CHELTUIELI FINANȚATE DIN SUBVENȚII DE LA BUGETUL LOCAL		500000.00	318900.00	96785.00	96785.00		96785.00

Observații:

Solvența:

MANAGER

Dr. Căpățea

DIRECTOR ECONOMIC

Dr. Gureș Ovidiu