

**ROMÂNIA**  
**JUDEȚUL HUNEDOARA**  
**CONSILIUL JUDEȚEAN**

**HOTĂRÂREA NR.91/2018**

**privind analiza și aprobarea execuției bugetelor aflate în autoritatea Consiliului Județean Hunedoara întocmite pe secțiunea de funcționare și dezvoltare pe trimestrul I 2018**

**CONSILIUL JUDEȚEAN HUNEDOARA;**

Având în vedere proiectul de hotărâre nr.89/2018 inițiat de Președintele Consiliului Județean Hunedoara domnul Bobora Mircea Flaviu, raportul de specialitate nr.6004/2018 al Direcției programe, prognoze, buget, finanțe din cadrul aparatului de specialitate al consiliului județean, avizul Comisiei de studii, prognoze economico-sociale, buget, finanțe, agricultură, silvicultură, administrarea domeniului public și privat al județului cuprins în Raportul nr.6526/2018, precum și avizul Comisiei pentru administrație publică locală, juridică, apărarea ordinii publice, problemele minorităților, respectarea drepturilor omului și a libertăților cetățenești cuprins în Raportul nr. 6533/2018;

Conform Ordinului comun al Ministrului Finanțelor Publice și Ministrului Sănătății nr.1194/858/2012 privind stabilirea modalității de transmitere și raportare a execuției bugetului de venituri și cheltuieli în vederea monitorizării cheltuielilor spitalelor publice;

În conformitate cu prevederile art.49 alin (12) din Legea nr.273/2006 privind finanțele publice locale, cu modificările și completările ulterioare;

În baza prevederilor art.91 alin.(3) lit.a și ale art.97 din Legea administrației publice locale nr.215/2001 republicată, cu modificările și completările ulterioare;

**HOTĂRĂȘTE:**

**Art.1** – Se aprobă contul de execuție al bugetului propriu al județului Hunedoara pe trimestrul I 2018, întocmit pe cele două secțiuni, la venituri în sumă de 67.747.917,00 lei, iar la cheltuieli în sumă de 60.702.575,00 lei, cu un excedent de 7.045.342,00 lei, conform anexelor nr.1 – 2 la prezenta hotărâre.

**Art.2** – Se aprobă contul de execuție al bugetului instituțiilor publice finanțate integral sau parțial din venituri proprii, întocmit pe cele două secțiuni, la 31 martie 2018, la venituri în sumă de 48.273.918,00 lei și la cheltuieli în sumă de 41.357.878,00 lei, cu un excedent de 6.916.040,00 lei, conform anexelor nr.3 - 4 la prezenta hotărâre.


**Art.3** – Se aprobă raportările lunare ale spitalelor de interes județean conform anexelor nr. 5 - 7 la prezenta hotărâre.

**Art.4** - Anexele nr.1 – 7 fac parte integrantă din prezenta hotărâre.

**Art.5.** - (1) Prezenta va fi dusă la îndeplinire de Direcția Programe, Prognoze, Buget, Finanțe și se va comunica celor interesați prin grija Serviciului administrație publică locală, relații publice, ATOP din cadrul aparatului de specialitate al Consiliului Județean Hunedoara.

(2) Prezenta poate fi contestată în termenul și condițiile Legii nr.554/2004 a contenciosului administrativ, cu modificările și completările ulterioare.

**PRESEDINTE,**  
Mircea Flaviu Bobora



**CONTRASEMNEAZĂ:**  
p. SECRETAR AL JUDEȚULUI,

Deva, la 27 aprilie 2018





Capi- tol	Sub- capi- tol	Pa- ra- gra- ful graf	Ar- ti- col	Ali- ne- at	Denumire indicator	Prevederi anuale aprobrate la finele perioadei de raportare	Prevederi bugetare trimestriale cumulate	Drepturi constatate			Incasari realizate	Singeri pe alte cai decat incasari	Drepturi constatate de incasat	
								Total, din care:	din anii precedenti	din anul curent				
A					B	1	2	3=4+5	4	5	6	7	8=3-6-7	
3702	03				pentru finantarea sectiunii de dezvoltare a bugetului local(cu semnul minus)	-5.975.000	-1.493.750	-300.000						
	04				Varsaminte din sectiunea de functionare	5.975.000	1.493.750	300.000						
	50				Alte transferuri voluntare	370.000	92.000							
3900	02				II. VENITURI DIN CAPITAL									
3902	01				VENITURI DIN VALORIFICAREA UNOR BUNURI									
	01				Venituri din valorificarea unor bunuri ale institutiilor publice				14					14
	07				Venituri din vanzarea unor bunuri apartinand domeniului privat al statului sau al unitatilor administrativ-teritoriale				546					546
4000	02				III OPERATIUNI FINANCIARE									
4002					INCASARI DIN RAMBURSAREA IMPRUMUTURILOR ACORDATE									
	14				Sume din excedentul bugetului local utilizate pentru finantarea cheltuielilor sectiunii de dezvoltare									
4100	02				IV. SUBVENTII	116.813.000	31.198.000	650.000						650.000
4200					SUBVENTII DE LA ALTE NIVELE ALE ADMINISTRATIEI PUBLICE	116.813.000	31.198.000	25.230.782						25.230.782
4202					SUBVENTII DE LA BUGETUL DE STAT	116.813.000	31.198.000	25.230.782						25.230.782
	21				Finantarea drepturilor acordate persoanelor cu handicap									
	35				Subventii din bugetul de stat pentru finantarea unitatilor de asistenta	102.926.000	30.930.000	23.196.078						23.196.078

Capi- tot	Sub- capi- tot	Pa- ra- graf	Ar- ti- col	Ali- ne- at	Denumire indicator	Prevederi anuale aprobrate la finele perioadei de raportare		Prevederi bugetare trimestriale cumulate	Drepturi constatate			Incasari realizate	Stingeri pe alte cai decat incasari	Drepturi constatate de incasat	
						1	2		Total, din care: 3=4+5	4 din anii precedenti	5 din anul curent				6
A					B										
4202	35				medico-sociale	981.000	268.000		144.000	144.000	144.000				
	65				Finantarea Programului National de Dezvoltare Locala	4.526.000			1.877.928	1.877.928	1.877.928				
	69				Subventii de la bugetul de stat catre bugetele locale necesare sustinerii derularii proiectelor finantate din fonduri externe nerambursabile (FEN) postaderare, aferente perioadei de programare 2014-2020	8.380.000			12.776	12.776	12.776				
4802					SUME PRIMITE DE LA UE/ALII DONATORI IN CONTUL PLATILOR EFECTUATE SI AFERENTE CADRULUI FINANCIAR 2014-2020	500.000	500.000	500.000	83.536	83.536	83.536				
	01				Fondul European de Dezvoltare Regionala(FEDR)	500.000	500.000	500.000	83.536	83.536	83.536				
					Sume primite in contul platilor efectuate in anul curent	500.000	500.000	500.000							
					Sume primite in contul platilor efectuate in anii anteriori				83.536	83.536	83.536				




Capi- tol	Sub- capi- tol	Pa- ra- gra- ful	Ar- ti- col	Ali- ne- at	Denumire indicator	Prevederi bugetare anuale aprobat la finele perioadei de raportare	Prevederi bugetare trimestriale cumulate	Drepturi constatate			Incasari realizate	Stingeri pe alte cai decat incasari	Drepturi constatate de incasat
								Total, din care:	din anii precedenti	din anul curent			
A						1	2	3=4+5	4	5	6	7	8=3-6-7
1602					B								
					SAU PE DESFASURAREA DE ACTIVITATI								
02					Impozit pe mijloacele de transport	1.125.000	281.000	361.475	361.475	361.475	361.475		
	02				Impozit pe mijloace de transport deținute persoane de juridice*)	1.125.000	281.000	196.882	196.882	196.882	196.882		
03					Taxe si tarife pentru eliberarea de licente si autorizatii de functionare	1.125.000	281.000	196.882	196.882	196.882	196.882		
50					Alte taxe pe utilizarea bunurilor, autorizarea utilizarii bunurilor sau pe desfasurare de activitati			2.487	2.487	2.487	2.487		
2900	02				C. VENITURI NEFISCALE	-5.186.000	-1.297.750	162.106	162.106	162.106	162.106		
3000					C1. VENITURI DIN PROPRIETATE	144.000	36.000	-248.020	-248.020	-248.020	-248.020		
3002					VENITURI DIN PROPRIETATE	144.000	36.000	29.417	29.417	29.417	29.417		
05					Venituri din concesiuni si inchirieri	144.000	36.000	29.417	29.417	29.417	29.417		
	30				Alte venituri din concesiuni si inchirieri de catre institutiile publice	144.000	36.000	29.417	29.417	29.417	29.417		
3300	02				C2. VANZARI DE BUNURI SI SERVICII	-5.330.000	-1.333.750	-277.437	-277.437	-277.437	-277.437		
3502					AMENZI, PENALITATI SI CONFISCARI	275.000	68.000	22.563	22.563	22.563	22.563		
	01				Venituri din amenzi si alte sanctiuni aplicate potrivit dispozitiilor legale								
	02				Venituri din amenzi si alte sanctiuni aplicate de catre alte institutii de specialitate								
50					Alte amenzi, penalitati si confiscari	275.000	68.000	22.563	22.563	22.563	22.563		
3702					TRANSFERURI VOLUNTARE, ALTELE DECAT SUBVENTIILE								
	03				Varsaminte din sectiunea de functionare	-5.605.000	-1.401.750	-300.000	-300.000	-300.000	-300.000		



Capi- tol	Sub- capi- tol	Pa- ra- graf	Ar- ti- col	Ali- ne- at	Denumire indicator	Prevederi bugetare		Prevederi bugetare trimestriale cumulate	Drepturi constatate			Incasari realizate	Stingeri pe alte cai decat incasari	Drepturi constatate de incasat
						anuale aprobrate la finele perioadei de raportare	1		2	Total, din care:	din anii precedenti			
A						1	2	3=4+5	4	5	6	7	8=3-6-7	
3702	03				B									
					pentru finantarea sectiunii de dezvoltare a bugetului local(cu semnul minus)	-5.975.000	-1.493.750	-300.000						
	50				Alte transferuri voluntare	370.000	92.000							
4100	02				IV. SUBVENTII	103.907.000	31.198.000	23.340.078		23.340.078	23.340.078			
4200					SUBVENTII DE LA ALTE NIVELE ALE ADMINISTRATIEI PUBLICE	103.907.000	31.198.000	23.340.078		23.340.078	23.340.078			
4202					SUBVENTII DE LA BUGETUL DE STAT	103.907.000	31.198.000	23.340.078		23.340.078	23.340.078			
21					Finantarea drepturilor acordate persoanelor cu handicap	102.926.000	30.930.000	23.196.078		23.196.078	23.196.078			
35					Subventii din bugetul de stat pentru finantarea unitatilor de asistenta medico-sociale	981.000	268.000	144.000		144.000	144.000			



Capi-Sub- tot	Pa- ra- gra- ful	Ar- ti- col	Ali- ne- at	Denumire indicator	Prevederi anuale aprobate la finele perioadei de raportare	Prevederi bugetare trimestriale cumulate	Drepturi constatate			Incasari realizate	Singeri pe alte cai decat incasari	Drepturi constatate de incasat
							Total, din care:	din anii precedenti	din anul curent			
A				B	1	2	3=4+5	4	5	6	7	8=3-6-7
4202	65			Dezvoltare Locala	4.526.000		3=4+5	4	5	6	7	8=3-6-7
	69			Subventii de la bugetul de stat catre bugetele locale necesare sustinerii derularii proiectelor finantate din fonduri externe nerambursabile (FEN) postaderare, aferente perioadei de programare 2014-2020	1.877.928		1.877.928		1.877.928	1.877.928		
4802				SUME PRIMITE DE LA UE/ALTI DONATORI IN CONTUL PLATILOR EFECTUATE SI AFERENTE CADRULUI FINANCIAR 2014-2020	8.380.000		12.776		12.776	12.776		
01				Fondul European de Dezvoltare Regionala(FEDR)	500.000	500.000	83.536		83.536	83.536		
	01			Sume primite in contul platilor efectuate in anul curent	500.000	500.000	83.536		83.536	83.536		
	02			Sume primite in contul platilor efectuate in anii anteriori								
							83.536		83.536	83.536		



PREȘEDINTE,  
Mircea Flaviu Bobora

p.SECRETAR AL JUDEȚULUI,

*[Handwritten signature]*





CONTUL DE EXECUTIE AL BUGETULUI LOCAL - CHELTUIELI  
SECTIUNEA DE FUNCTIONARE  
31.03.2018

Capi- tol	Sub- capi- tol	Pa- ra- graf	Ar- ti- col	Ali- ne- at	Denumire indicator	Credite de angajament	Credite bugetare		Angajamente bugetare	Angajamente legale	Plati efectuate	Angajamente legale de platit	Cheltuieli efective
							anuale aprobate la finele perioadei de raportare	trimestriale cumulate					
A					B	1	2	3	4	5	6	7=5-6	8
5002					TOTAL CHELTUIELI	244.958.000	245.058.000	71.992.880	102.157.448	91.006.978	58.983.347	32.023.631	
	01				CHELTUIELI CURENTE	235.458.000	235.558.000	69.617.880	99.840.880	88.697.855	56.687.128	32.010.727	
	10				TITLUL I CHELTUIELI DE PERSONAL	45.100.000	45.100.000	14.812.000	45.100.000	45.100.000	13.089.273	32.010.727	
	10	01			Indemnizatii de hrana	43.382.380	43.382.380	13.775.000	43.382.380	43.382.380	12.114.880	31.267.500	
	10	01	01		Salarii de baza	41.568.280	41.568.280	13.272.100	41.568.280	41.568.280	11.655.585	29.912.695	
	10	01	06		Alte sporuri	436.000	436.000	155.000	436.000	436.000	147.237	288.763	
	10	01	12		Indemnizatii platite unor persoane din afara unitatii	666.500	666.500	172.100	666.500	666.500	164.807	501.693	
	10	01	13		Indemnizatii de delegare	11.600	11.600	5.800	11.600	11.600	2.501	9.099	
	10	01	30		Alte drepturi salariale in bani	700.000	700.000	170.000	700.000	700.000	144.750	555.250	
	10	03			Contributii	1.717.620	1.717.620	1.037.000	1.717.620	1.717.620	974.393	743.227	
	10	03	01		Contributii de asigurari sociale de stat	543.370	543.370	543.370	543.370	543.370	543.073	297	
	10	03	02		Contributii de asigurari de somaj	16.970	16.970	16.970	16.970	16.970	16.946	24	
	10	03	03		Contributii de asigurari sociale de sanatate	178.820	178.820	178.820	178.820	178.820	178.421	399	
	10	03	04		Contributii de asigurari pentru accidente de munca si boli profesionale	5.490	5.490	5.490	5.490	5.490	5.384	106	
	10	03	06		Contributii pentru concedii si indemnizatii	38.070	38.070	38.070	38.070	38.070	37.571	499	
	10	03	07		Contributia asiguratorie pentru munca	934.900	934.900	254.280	934.900	934.900	192.998	741.902	
	20				TITLUL II BUNURI SI SERVICII	23.799.120	23.799.120	5.418.600	5.353.600	3.345.745	3.345.745		
	20	01			Bunuri si servicii	8.424.320	8.424.320	2.935.400	2.870.400	1.737.490	1.737.490		
	20	01	01		Furnituri de birou	100.000	100.000	33.500	33.500	12.320	12.320		
	20	01	02		Materiale pentru curatenie	229.500	229.500	121.500	121.500	60.450	60.450		
	20	01	03		Incalzit, iluminat si forta motrica	1.247.000	1.247.000	686.000	686.000	444.855	444.855		
	20	01	04		Apa, canal si salubritate	169.900	169.900	91.000	91.000	64.170	64.170		
	20	01	05		Carburanti si lubrifianti	329.100	329.100	177.000	177.000	77.218	77.218		



Capi- tol	Sub- capit- ol	Pa- ra- graf	Gru- pa / Titlu	Ar- ti- col	Ali- ne- at	Denumire indicator	Credite de angajament	Credite bugetare		Angajamente bugetare	Angajamente legale	Plati efectuate	Angajamente legale de platit	Cheltuieli efective
								anuale aprobate la finele perioadei de raportare	trimestriale cumulate					
A						B	I	2	3	4	5	6	7=5-6	8
						servicii de interes public local, in baza unor conventii sau contracte de asociere	140.000	140.000	70.000	70.000	69.321	69.321		
	20	24				Comisioane si alte costuri aferente imprumuturilor	300.000	300.000	100.000	100.000	57.494	57.494		
	20	30				Comisioane si alte costuri aferente imprumuturilor interne	300.000	300.000	100.000	100.000	57.494	57.494		
	20	30				Alte cheltuieli	746.700	746.700	333.000	333.000	143.430	143.430		
	20	30	01			Reclama si publicitate	160.000	160.000	40.000	40.000	24.322	24.322		
	20	30	02			Protocol si reprezentare	180.000	180.000	60.000	60.000	13.263	13.263		
	20	30	03			Prime de asigurare non-viata	35.000	35.000	10.000	10.000	3.276	3.276		
	20	30	30			Alte cheltuieli cu bunuri si servicii	371.700	371.700	223.000	223.000	102.569	102.569		
	30					TITLUL III DOBANZI	3.000.000	3.000.000	750.000	750.000	587.481	587.481		
	30	01				Dobanzi aferente datoriei publice interne	3.000.000	3.000.000	750.000	750.000	587.481	587.481		
	30	01	01			Dobanzi aferente datoriei publice interne directe	3.000.000	3.000.000	750.000	750.000	587.481	587.481		
	50					TITLUL V FONDURI DE REZERVA		100.000						
	50	04				Fond de rezerva bugetara la dispozitia autoritatilor locale		100.000						
	51					TITLUL VI TRANSFERURI INTRE UNITATI ALE ADMINISTRATIEI PUBLICE	39.965.000	39.965.000	12.402.600	12.402.600	12.278.600	12.278.600		
	51	01				Transferuri curente	39.965.000	39.965.000	12.402.600	12.402.600	12.278.600	12.278.600		
	51	01	01			Transferuri catre institutii publice	29.839.000	29.839.000	8.365.600	8.365.600	8.365.600	8.365.600		
	51	01	39			Transferuri din bugetele locale pentru finantarea unitatilor de asistenta sociala si medico-sociale								
	51	01	46			Transferuri din bugetele locale pentru finantarea cheltuielilor curente din domeniul sanatatii	3.252.000	3.252.000	835.750	835.750	711.750	711.750		
							5.500.000	5.500.000	2.675.000	2.675.000	2.675.000	2.675.000		



Capi- tol	Sub- capi- tol	Pa- ra- graf	Gru- pa / Titlu	Ar- ti- col	Ali- ne- at	Denumire indicator	Credite de angajament	Credite bugetare		Angajamente bugetare	Angajamente legale	Plati efectuate	Angajamente legale de platit	Cheltuieli efective
								anuale aprobat la finele perioadei de raportare	trimestriale cumulate					
A						B	1	2	3	4	5	6	7=5-6	8
	51	01	60			Transferuri din bugetul judetului pentru clasele de invatamant special organizate in cadrul unitatilor de invatamant in masa	1.374.000	1.374.000	526.250	526.250	526.250	526.250		
	55					TITLUL VII ALTE TRANSFERURI	1.575.180	1.575.180	414.680	414.680	414.680	414.680		
	55	01				A. Transferuri interne	1.555.180	1.555.180	394.680	394.680	394.680	394.680		
	55	01	18			Alte transferuri curente interne	1.555.180	1.555.180	394.680	394.680	394.680	394.680		
	55	02				B. Transferuri curente in strainatate (catre organizatii internationale)	20.000	20.000	20.000	20.000	20.000	20.000		
	55	02	01			Contributii si cotizatii la orgaizisme internationale	20.000	20.000	20.000	20.000	20.000	20.000		
	57					TITLUL VIII ASISTENTA SOCIALA	109.163.000	109.163.000	32.659.000	32.659.000	32.659.000	32.659.000		
	57	02				Ajutoare sociale	101.567.000	101.567.000	30.200.000	30.200.000	30.200.000	30.200.000		
	57	02	01			Ajutoare sociale in numerar	7.596.000	7.596.000	2.459.000	2.459.000	2.459.000	2.459.000		
	57	02	02			Ajutoare sociale in natura	12.855.700	12.855.700	3.161.000	3.161.000	3.161.000	3.161.000		
	59					TITLUL XI ALTE CHELTUIELI	1.760.000	1.760.000	863.000	863.000	863.000	863.000		
	59	11				Asociatii si fundatii	1.900.000	1.900.000				481.718		
	59	12				Sustinerea cultelor	7.774.000	7.774.000	1.940.000	1.940.000	1.940.000	1.936.148		
	59	15				Contributii la salarizarea personalului neclerical	850.000	850.000	50.000	50.000	50.000	11.392		
	59	17				Despagubiri civile	110.000	110.000	110.000	110.000	53.000	53.000		
	59	22				Actiuni cu caracter stiintifice si social-cultural	461.700	461.700	198.000	198.000	71.157	71.157		
	59	40				Sume aferente persoanelor cu handicap neincadrate	9.500.000	9.500.000	2.375.000	2.375.000	2.367.555	2.367.555		
	79					OPERATIUNI FINANCIARE	9.500.000	9.500.000	2.375.000	2.375.000	2.367.555	2.367.555		
	81					TITLUL XVII RAMBURSARI DE CREDITE	9.500.000	9.500.000	2.375.000	2.375.000	2.367.555	2.367.555		
	81	02				Rambursari de credite interne	9.500.000	9.500.000	2.375.000	2.375.000	2.367.555	2.367.555		

Capi- tol	Sub- capitol	Pa- ra- graf	Gr- pa / Titlu	Ar- ti- col	Ali- ne- at	Denumire indicator	Credite de angajament	Credite bugetare		Angajamente legale	Plati efectuate	Angajamente legale de platit	Cheltuieli efective	
								anuale aprobat la finele perioadei de raportare	trimestriale cumulate					
A							1	2	3	4	5	6	7=5-6	8
B														
	81	02	05			Rambursari de credite aferente datoriei publice interne locale	9.500.000	9.500.000	2.375.000	2.375.000	2.367.555	2.367.555		
	84					PLATI EFECTUATE IN ANII PRECEDENTI SI RECUPERATE IN ANUL CURENT							12.904	
	85					Titlul XIX PLATI EFECTUATE IN ANII PRECEDENTI SI RECUPERATE IN ANUL CURENT							12.904	
	85	01				Plati efectuate in anii precedenti si recuperate in anul curent							12.904	
	85	01	01			Plati efectuate in anii precedenti si recuperate in anul curent (SF)							12.904	
5100	02					Partea I-a SERVICII PUBLICE GENERALE	37.822.000	37.922.000	10.078.430	10.078.430	23.444.633	23.444.633	15.425.108	
5102						AUTORITATI PUBLICE SI ACTIUNI EXTERNE	28.042.000	28.042.000	7.359.430	7.359.430	20.888.152	20.888.152	15.417.845	
	01					CHELTUIELI CURENTE	28.042.000	28.042.000	7.359.430	7.359.430	20.888.152	20.888.152	15.412.204	
	10					TITLUL I CHELTUIELI DE PERSONAL	19.500.000	19.500.000	5.071.000	5.071.000	19.500.000	19.500.000	15.412.204	
	10	01				Cheltuieli salariale in bani	18.834.000	18.834.000	4.730.000	4.730.000	18.834.000	18.834.000	15.043.048	
	10	01	01			Salarii de baza	17.524.000	17.524.000	4.400.000	4.400.000	17.524.000	17.524.000	14.030.968	
	10	01	12			Indemnizatii: platite unor persoane din afara unitatii	600.000	600.000	155.000	155.000	600.000	600.000	449.280	
	10	01	13			Indemnizatii de delegare	10.000	10.000	5.000	5.000	10.000	10.000	7.550	
	10	01	30			Alte drepturi salariale in bani	706.000	706.000	170.000	170.000	700.000	700.000	555.250	
	10	03				Contributii	666.000	666.000	341.000	341.000	666.000	666.000	369.156	
	10	03	01			Contributii de asigurari sociale de stat	159.000	159.000	159.000	159.000	159.000	159.000	296	
	10	03	02			Contributii de asigurari de somaj	5.000	5.000	5.000	5.000	5.000	5.000	13	
	10	03	03			Contributii de asigurari sociale de sanatate	53.000	53.000	53.000	53.000	53.000	53.000	391	
	10	03	04			Contributii de asigurari pentru								







Capi- tol	Sub- capi- tol	Pa- ra- graf	Gru- pa / Titlu	Ar- ti- col	Ali- ne- at	Denumire indicator	Credite de angajament	Credite bugetare		Angajamente bugetare	Angajamente legale	Plati efectuate	Angajamente legale de platit	Cheltuieli efective	
								anuale aprobate la finele perioadei de raportare	trimestriale cumulate						
A			B												
							1	2	3	4	5	6	7=5-6	8	
5502						IMPRUMUTURI	3.000.000	3.000.000	750.000	750.000	587.481	587.481	587.481	587.481	
	01					CHELTUIELI CURENTE	3.000.000	3.000.000	750.000	750.000	587.481	587.481	587.481	587.481	
	30					TITLUL III DOBANZI	3.000.000	3.000.000	750.000	750.000	587.481	587.481	587.481	587.481	
	30	01				Dobanzi aferente datoriei publice interne	3.000.000	3.000.000	750.000	750.000	587.481	587.481	587.481	587.481	
	30	01	01			Dobanzi aferente datoriei publice interne directe	3.000.000	3.000.000	750.000	750.000	587.481	587.481	587.481	587.481	
6000	02					Partea II-a APARARE, ORDINE PUBLICA SI SIGURANTA NATIONALA	205.000	205.000	62.700	62.700	28.393	28.393	28.393	28.393	
6002						APARARE	200.000	200.000	57.700	57.700	23.393	23.393	23.393	23.393	
	01					CHELTUIELI CURENTE	200.000	200.000	57.700	57.700	23.393	23.393	23.393	23.393	
	20					TITLUL II BUNURI SI SERVICII	200.000	200.000	57.700	57.700	23.393	23.393	23.393	23.393	
	20	01				Bunuri si servicii	180.600	180.600	51.700	51.700	22.828	22.828	22.828	22.828	
	20	01	01			Furnituri de birou	11.000	11.000	3.000	3.000	2.840	2.840	2.840	2.840	
	20	01	02			Materiale pentru curatenie	6.000	6.000	1.500	1.500	1.298	1.298	1.298	1.298	
	20	01	03			Incalzit, iluminat si forta motrica	37.000	37.000	16.000	16.000	10.125	10.125	10.125	10.125	
	20	01	04			Apa, canal si salubritate	7.900	7.900	2.000	2.000	902	902	902	902	
	20	01	05			Carburanti si lubrifianti	12.600	12.600	3.000	3.000	2.588	2.588	2.588	2.588	
	20	01	06			Piese de schimb	10.500	10.500	2.500	2.500					
	20	01	08			Posta, telecomunicatii, radio, tv, internet	7.100	7.100	1.700	1.700	1.436	1.436	1.436	1.436	
	20	01	09			Materiale si prestari de servicii cu caracter functional	31.000	31.000	7.000	7.000	1.199	1.199	1.199	1.199	
	20	01	30			Alte bunuri si servicii pentru intretinere si functionare	57.500	57.500	15.000	15.000	2.440	2.440	2.440	2.440	
	20	05				Bunuri de natura obiectelor de inventar	9.900	9.900	3.000	3.000	565	565	565	565	
	20	05	30			Alte obiecte de inventar	9.900	9.900	3.000	3.000	565	565	565	565	
	20	30				Alte cheltuieli	9.500	9.500	3.000	3.000					
	20	30	30			Alte cheltuieli cu bunuri si servicii	9.500	9.500	3.000	3.000					

Capi- tot	Sub- capi- tot	Pa- ra- graf	Gr- pa / Titlu	Ar- fi- col	Ali- ne- at	Denumire indicator	Credite de angajament		Credite bugetare		Angajamente legale	Plafă efectuate	Angajamente legale de platit	Cheltuieli efective
							1	2	3	4				
			A			B	1	2	3	4	5	6	7=5-6	8
6102						ORDINE PUBLICA SI SIGURANTA NATIONALA	5.000	5.000	5.000	5.000	5.000	5.000	5.000	
			01			CHELTUIELI CURENTE	5.000	5.000	5.000	5.000	5.000	5.000	5.000	
			55			TITLUL VII ALTE TRANSFERURI	5.000	5.000	5.000	5.000	5.000	5.000	5.000	
			55	01		A. Transferuri interne	5.000	5.000	5.000	5.000	5.000	5.000	5.000	
			55	01	18	Alte transferuri curente interne	5.000	5.000	5.000	5.000	5.000	5.000	5.000	
6500	02					Pana la CHELTUIELI SOCIAL-CULTURALE	185.195.000	185.195.000	58.425.750	74.226.318	64.258.010	47.659.487	16.598.523	
6502						INVATAMANT	8.991.000	8.991.000	2.738.150	2.727.010	2.148.050	2.148.050		
			01			CHELTUIELI CURENTE	8.991.000	8.991.000	2.738.150	2.738.150	2.159.190	2.159.190		
			20			TITLUL II BUNURI SI SERVICII	1.388.300	1.388.300	511.900	511.900	332.808	332.808		
			20	01		Bunuri si servicii	897.900	897.900	254.700	254.700	165.192	165.192		
			20	01	01	Furnituri de birou	29.000	29.000	11.500	11.500	1.403	1.403		
			20	01	02	Materiale pentru curatenie	23.500	23.500	8.000	8.000				
			20	01	03	Incalzit, iluminat si forta motrica	143.000	143.000	70.000	70.000	47.112	47.112		
			20	01	04	Apa, canal si salubritate	16.000	16.000	5.000	5.000	3.402	3.402		
			20	01	05	Carburanti si lubrifianti	132.500	132.500	40.000	40.000	29.027	29.027		
			20	01	06	Piese de schimb	56.000	56.000	20.000	20.000	14.281	14.281		
			20	01	07	Transport	150.000	150.000	52.000	52.000	34.061	34.061		
			20	01	08	Posta, telecomunicatii, radio, tv, internet	40.200	40.200	12.200	12.200	9.781	9.781		
			20	01	09	Materiale si prestari de servicii cu caracter functional	29.000	29.000	11.000	11.000	6.085	6.085		
			20	01	30	Alte bunuri si servicii pentru intretinere si functionare	278.700	278.700	25.000	25.000	20.040	20.040		
			20	03		Hrana	308.000	308.000	159.000	159.000	87.860	87.860		
			20	03	01	Hrana pentru oameni	308.000	308.000	159.000	159.000	87.860	87.860		
			20	04		Medicamente si materiale sanitare	5.000	5.000	1.700	1.700	1	1		
			20	04	01	Medicamente	600	600	500	500				
			20	04	02	Materiale sanitare	4.000	4.000	1.000	1.000	1	1		

Capi- tol	Sub- capit- ol	Pa- ra- graf	Ar- ti- col	Ali- ne- at	Denumire indicator	Credite de angajament	Credite bugetare		Angajamente bugetare	Angajamente legale	Plati efectuate	Angajamente legale de platit	Cheltuieli efective
							anuale aprobrate la finele perioadei de raportare	trimestriale cumulate					
A				B									
						1	2	3	4	5	6	7=5-6	8
	20	04	04		Dezinfectanti	400	400	200	200				
	20	05			Bunuri de natura obiectelor de inventar	25.300	25.300	9.800	9.800	5.735	5.735		5.735
	20	05	03		Lenjerie si accesorii de pat	2.000	2.000	1.500	1.500	307	307		307
	20	05	30		Alte obiecte de inventar	23.300	23.300	8.300	8.300	5.428	5.428		5.428
	20	06			Deplasari, detasari, transferari	21.800	21.800	6.200	6.200	4.010	4.010		4.010
	20	06	01		Deplasari interne, detasari, transferari	21.800	21.800	6.200	6.200	4.010	4.010		4.010
	20	11			Carti, publicatii si materiale documentare	3.000	3.000	1.000	1.000				
	20	13			Pregatire profesionala	21.500	21.500	6.000	6.000	3.530	3.530		3.530
	20	14			Protectia muncii	14.600	14.600	4.500	4.500	1.453	1.453		1.453
	20	19			Contributii ale administratiei publice locale la realizarea unor lucrari si servicii de interes public local, in baza								
	20	30			serviciii de interes public local, in baza unor conventii sau contracte de asociere	50.000	50.000	50.000	50.000	50.000	50.000		50.000
	20	30			Alte cheltuieli	41.200	41.200	19.000	19.000	15.027	15.027		15.027
	20	30	30		Alte cheltuieli cu bunuri si servicii	41.200	41.200	19.000	19.000	15.027	15.027		15.027
	51				TITLUL VI TRANSFERURI IN TRE UNITATI ALE ADMINISTRATIEI PUBLICE	1.374.000	1.374.000	526.250	526.250	526.250	526.250		526.250
	51	01			Transferuri curente	1.374.000	1.374.000	526.250	526.250	526.250	526.250		526.250
	51	01	60		Transferuri din bugetul judetului pentru clasele de invatamant special organizate in cadrul unitatilor de invatamant in masa	1.374.000	1.374.000	526.250	526.250	526.250	526.250		526.250
	57				TITLUL VIII ASISTENTA SOCIALA	6.127.000	6.127.000	1.652.000	1.652.000	1.275.810	1.275.810		1.275.810
	57	02			Ajutoare sociale	6.127.000	6.127.000	1.652.000	1.652.000	1.275.810	1.275.810		1.275.810
	57	02	01		Ajutoare sociale in numerar	875.000	875.000	100.000	100.000				
	57	02	02		Ajutoare sociale in natura	5.252.000	5.252.000	1.552.000	1.552.000	1.275.810	1.275.810		1.275.810
	59				TITLUL XI ALTE CHELTUIELI	101.700	101.700	48.000	48.000	24.322	24.322		24.322



Capi- tol	Sub- capi- tol	Pa- ra- graf	Gru- pa / Titlu	Ar- ti- col	Ali- ne- at	Denumire indicator	Credite de angajament	Credite bugetare		Angajamente bugetare	Angajamente legale	Plati efectuate	Angajamente legale de platit	Cheltuieli efective
								anuale aprobrate la finele perioadei de raportare	trimestriale cumulate					
A						B	1	2	3	4	5	6	7=5-6	8
			59	40		Sume aferente persoanelor cu handicap neincadrate	101.700	101.700	48.000	48.000	24.322	24.322		
			84			PLATI EFECTUATE IN ANII PRECEDENTI SI RECUPERATE IN ANUL CURENT					-11.140	-11.140		
			85			Titlul XIX PLATI EFECTUATE IN ANII PRECEDENTI SI RECUPERATE IN ANUL CURENT					-11.140	-11.140		
			85	01		Plati efectuate in anii precedenti si recuperate in anul curent					-11.140	-11.140		
			85	01	01	Plati efectuate in anii precedenti si recuperate in anul curent (SF)					-11.140	-11.140		
6602			01			SANATALE	7.873.000	7.873.000	3.291.000	3.291.000	3.167.000	3.167.000		
			51			CHELTUIELI CURENTE	7.873.000	7.873.000	3.291.000	3.291.000	3.167.000	3.167.000		
			51			TITLUL VI TRANSFERURI INTRE UNITATI ALE ADMINISTRATIEI PUBLICE	6.481.000	6.481.000	2.943.000	2.943.000	2.819.000	2.819.000		
			51	01		Transferuri curente	6.481.000	6.481.000	2.943.000	2.943.000	2.819.000	2.819.000		
			51	01	39	Transferuri din bugetele locale pentru finantarea unitatilor de asistenta sociala si medico-sociale	981.000	981.000	268.000	268.000	144.000	144.000		
			51	01	46	Transferuri din bugetele locale pentru finantarea cheltuielilor curente din domeniul sanatatii	5.500.000	5.500.000	2.675.000	2.675.000	2.675.000	2.675.000		
			55			TITLUL VII ALTE TRANSFERURI	1.392.000	1.392.000	348.000	348.000	348.000	348.000		
			55	01		A. Transferuri interne	1.392.000	1.392.000	348.000	348.000	348.000	348.000		
			55	01	18	Alte transferuri curente interne	1.392.000	1.392.000	348.000	348.000	348.000	348.000		
6702						CULTURA, RECREERE SI RELIGIE	33.893.000	33.893.000	8.707.850	8.707.850	8.362.937	8.362.937		
			01			CHELTUIELI CURENTE	33.893.000	33.893.000	8.707.850	8.707.850	8.362.937	8.362.937		
			20			TITLUL II BUNURI SI SERVICII	20.000	20.000	20.000	20.000	19.321	19.321		

Capi- tol	Sub- capi- tol	Pa- ra- graf	Gr- pa / Titlu	Ar- ti- col	Ali- ne- at	Deunuire indicator	Credite de angajament	Credite bugetare		Angajamente bugetare	Angajamente legale	Plati efectuate	Angajamente legale de platit	Cheltuieli efective				
								anuale aprobate la finele perioadei de raportare	trimestriale cumulate									
A					B					1	2	3	4	5	6	7=5-6	8	
	20	19				Contributii ale administratiei publice locale la realizarea unor lucrari si servicii de interes public local, in baza unor conventii sau contracte de asociere	20.000		20.000	20.000	19.321	19.321						
	51					TITLUL VI TRANSFERURI INTRE UNITATI ALE ADMINISTRATIEI PUBLICE	23.074.000		23.074.000	6.401.600	6.401.600	6.401.600						
	51	01				Transferuri curente	23.074.000		23.074.000	6.401.600	6.401.600	6.401.600						
	51	01	01			Transferuri catre institutiile publice	23.074.000		23.074.000	6.401.600	6.401.600	6.401.600						
	55					TITLUL VII ALTE TRANSFERURI	25.000		25.000	6.250	6.250	6.250						
	55	01				A. Transferuri interne	25.000		25.000	6.250	6.250	6.250						
	55	01	18			Alte transferuri curente interne	25.000		25.000	6.250	6.250	6.250						
	59					TITLUL XI ALTE CHELTUIELI	10.774.000		10.774.000	2.280.000	2.280.000	1.936.148						
	59	11				Asociatii si fundatii	1.100.000		1.100.000	340.000								
	59	12				Sustinerea cultelor	1.900.000		1.900.000									
	59	15				Contributii la salarizarea personalului neclerical	7.774.000		7.774.000	1.940.000	1.936.148	1.936.148						
	84					PLATI EFECTUATE IN ANII PRECEDENTI SI RECUPERATE IN ANUL CURENT				-382	-382	-382						
	85					Titlul XIX PLATI EFECTUATE IN ANII PRECEDENTI SI RECUPERATE				-382	-382	-382						
	85	01				IN ANUL CURENT				-382	-382	-382						
	85	01	01			Plati efectuate in anii precedenti si recuperate in anul curent				-382	-382	-382						
	85	01	01			Plati efectuate in anii precedenti si recuperate in anul curent (SF)				-382	-382	-382						
6802						ASIGURARI SI ASISTENTA SOCIALA	134.438.000		134.438.000	59.500.840	50.580.023	33.981.500						
	01					CHELTUIELI CURENTE	134.438.000		134.438.000	59.547.750	50.626.933	34.028.410						
	10					TITLUL I CHELTUIELI DE PERSONAL	25.600.000		25.600.000	25.600.000	25.600.000	9.001.477						


Capi- tol	Sub- cap- tol	Pa- ra- graf	Ar- ti- col	Ali- ne- at	Denumire indicator	Credite de angajament	Credite bugetare		Angajamente bugetare	Angajamente legale	Plati efectuate	Angajamente legale de platit	Cheltuieli efective
							anuale aprobate la finele perioadei de raportare	trimestriale cumulate					
A					B	1	2	3	4	5	6	7=5-6	8
10	01				Cheltuieli salariale in bani	24.548.380	24.548.380	9.045.000	24.548.380	24.548.380	8.323.928	16.224.452	
10	01	01			Salarii de baza	24.044.280	24.044.280	8.872.100	24.044.280	24.044.280	8.162.533	15.881.727	
10	01	06			Alte sporuri	436.000	436.000	155.000	436.000	436.000	147.237	288.763	
10	01	12			Indemnizatii platite unor persoane din afara unitatii	66.500	66.500	17.100	66.500	66.500	14.087	52.413	
10	01	13			Indemnizatii de delegare	1.600	1.600	800	1.600	1.600	51	1.549	
10	03				Contributii	1.051.620	1.051.620	696.000	1.051.620	1.051.620	677.549	374.071	
10	03	01			Contributii de asigurari sociale de stat	384.370	384.370	384.370	384.370	384.370	384.369	1	
10	03	02			Contributii de asigurari de somaj	11.970	11.970	11.970	11.970	11.970	11.999	11	
10	03	03			Contributii de asigurari sociale de sanatate	125.820	125.820	125.820	125.820	125.820	125.812	8	
10	03	04			Contributii de asigurari pentru accidente de munca si boli profesionale	3.890	3.890	3.890	3.890	3.890	3.881	9	
10	03	06			Contributii pentru concedii si indemnizatii	20.570	20.570	20.570	20.570	20.570	20.565	5	
10	03	07			Contributia asiguratorie pentru munca	505.000	505.000	149.380	505.000	505.000	130.963	374.037	
20					TITLUL II BUNURI SI SERVICII	2.711.000	2.711.000	1.750.000	1.750.000	810.983	810.983		
20	01				Bunuri si servicii	1.392.000	1.392.000	961.000	961.000	454.621	454.621		
20	01	01			Furnituri de birou	10.000	10.000	7.000	7.000	2.839	2.839		
20	01	02			Materiale pentru curatenie	150.000	150.000	100.000	100.000	48.269	48.269		
20	01	03			Incalzit, iluminat si forta motrica	667.000	667.000	450.000	450.000	239.866	239.866		
20	01	04			Ape, canal si salubritate	91.000	91.000	70.000	70.000	48.695	48.695		
20	01	05			Carburanti si lubrifianti	84.000	84.000	84.000	84.000				
20	01	08			Posta, telecomunicatii, radio, tv, internet	75.000	75.000	50.000	50.000	17.787	17.787		
20	01	30			Alte bunuri si servicii pentru intretinere si functionare	315.000	315.000	200.000	200.000	97.165	97.165		

Capi- tol	Sub- capi- tol	Pa- ra- graf	Gr- pa / Titlu	Ar- fi- col	Ali- ne- at	Denumire indicator	Credite de angajament	Credite bugetare		Angajamente bugetare	Angajamente legale	Plati efectuate	Angajamente legale de platit	Cheltuieli efective	
								anuale aprobate la finele perioadei de raportare	trimestriale cumulate						
A							1	2	3	4	5	6	7=5-6	8	
B															
			20	02		Reparatii curente	100.000	100.000							
			20	03		Hirana	750.000	750.000	450.000	450.000	244.585	244.585	244.585	244.585	
			20	03	01	Hirana pentru oameni	750.000	750.000	450.000	450.000	244.585	244.585	244.585	244.585	
			20	04		Medicamente si materiale sanitare	34.000	34.000	22.000	22.000	10.785	10.785	10.785	10.785	
			20	04	01	Medicamente	25.000	25.000	16.000	16.000	10.061	10.061	10.061	10.061	
			20	04	02	Materiale sanitare	9.000	9.000	6.000	6.000	724	724	724	724	
			20	05		Bunuri de natura obiectelor de inventar	140.000	140.000	96.000	96.000	10.469	10.469	10.469	10.469	
			20	05	01	Uniforme si echipament	10.000	10.000	6.000	6.000	4.017	4.017	4.017	4.017	
			20	05	03	Lenjerie si accesorii de pat	30.000	30.000	20.000	20.000					
			20	05	30	Alte obiecte de inventar	100.000	100.000	70.000	70.000	6.452	6.452	6.452	6.452	
			20	06		Deplasari, detasari, transferari	30.000	30.000	20.000	20.000	11.582	11.582	11.582	11.582	
			20	06	01	Deplasari interne, detasari, transferari	30.000	30.000	20.000	20.000	11.582	11.582	11.582	11.582	
			20	13		Pregatire profesionala	10.000	10.000	6.000	6.000					
			20	14		Protectia muncii	65.000	65.000	45.000	45.000	7.871	7.871	7.871	7.871	
			20	30		Alte cheltuieli	190.000	190.000	150.000	150.000	71.070	71.070	71.070	71.070	
			20	30	30	Alte cheltuieli cu bunuri si servicii	190.000	190.000	150.000	150.000	71.070	71.070	71.070	71.070	
			51			TITLUL VI TRANSFERURI INTRE UNITATI ALE ADMINISTRATIEI PUBLICE	2.271.000	2.271.000	567.750	567.750	567.750	567.750	567.750	567.750	
			51	01		Transferuri curente	2.271.000	2.271.000	567.750	567.750	567.750	567.750	567.750	567.750	
			51	01	39	Transferuri din bugetele locale pentru finantarea unitatilor de asistenta sociala si medico-sociale			567.750	567.750	567.750	567.750	567.750	567.750	
			57			TITLUL VIII ASISTENTA SOCIALA	103.036.000	103.036.000	31.007.000	31.007.000	23.142.124	23.142.124	23.142.124	23.142.124	
			57	02		Ajutoare sociale	103.036.000	103.036.000	31.007.000	31.007.000	23.142.124	23.142.124	23.142.124	23.142.124	
			57	02	01	Ajutoare sociale in numerar	100.692.000	100.692.000	30.100.000	30.100.000	22.884.452	22.884.452	22.884.452	22.884.452	
			57	02	02	Ajutoare sociale in natura	2.344.000	2.344.000	907.000	907.000	257.672	257.672	257.672	257.672	
			59			TITLUL XI ALTE CHELTUIELI	820.000	820.000	623.000	623.000	506.076	506.076	506.076	506.076	
			59	11		Asociatii si fundatii	660.000	660.000	523.000	523.000	481.718	481.718	481.718	481.718	

Capi- tol	Sub- capi- tol	Fa- ra- gra- f	Gru- pa / Titlu	Ar- ti- col	Ali- ne- at	Denumire indicator	Credite de angajament	Credite bugetare		Angajamente bugetare	Angajamente legale	Plati efectuate	Angajamente legale de platit	Cheltuieli efective
								anuale aprobrate la finele perioadei de raportare	trimestriale cumulate					
A						B	1	2	3	4	5	6	7=5-6	8
	59	40				Sume aferente persoanelor cu handicap neincadrate	160.000	160.000	100.000	100.000	24.358	24.358		
	84					PLATI EFECTUATE IN ANII PRECEDENTI SI RECUPERATE IN ANUL CURENT					-46.910	-46.910		
	85					Titlul XIX PLATI EFECTUATE IN ANII PRECEDENTI SI RECUPERATE IN ANUL CURENT					-46.910	-46.910		
	85	01				Plati efectuate in anii precedenti si recuperate in anii curent					-46.910	-46.910		
	85	01				Plati efectuate in anii precedenti si recuperate in anul curent (SF)					-46.910	-46.910		
7000	02					Partea IV-a SERVICII SI DEZVOLTARE	250.000	250.000	65.000	65.000				
7402						PUBLICA, LOCUINTE, MEDIU SI APE	250.000	250.000	65.000	65.000				
						PROTECTIA MEDIULUI	250.000	250.000	65.000	65.000				
						CHELTUIELI CURENTE	250.000	250.000	65.000	65.000				
						TITLUL II BUNURI SI SERVICII	250.000	250.000	65.000	65.000				
						Bunuri si servicii	250.000	250.000	65.000	65.000				
						Alte bunuri si servicii pentru intretinere si functionare	250.000	250.000	65.000	65.000				
8000	02					Partea V-a ACTIUNI ECONOMICE	21.486.000	21.486.000	3.361.000	3.361.000	3.275.942	3.275.942		
8402						TRANSPORTURI	21.446.000	21.446.000	3.351.000	3.351.000	3.265.942	3.265.942		
						CHELTUIELI CURENTE	11.946.000	11.946.000	976.000	976.000	898.387	898.387		
						TITLUL II BUNURI SI SERVICII	11.946.000	11.946.000	976.000	976.000	898.387	898.387		
						Reparatii curente	11.945.000	11.945.000	975.000	975.000	898.387	898.387		
						Alte cheltuieli	1.000	1.000	1.000	1.000				
						Alte cheltuieli cu bunuri si servicii	1.000	1.000	1.000	1.000				
						OPERATIUNI FINANCIARE	9.500.000	9.500.000	2.375.000	2.375.000	2.367.555	2.367.555		
						TITLUL XVII RAMBURSARI DE CREDITE	9.500.000	9.500.000	2.375.000	2.375.000	2.367.555	2.367.555		

Capi- tol	Sub- capi- tol	Pa- ra- graf	Gr- pa / Titlu	Ar- fi- col	Ali- ne- at	Denumire indicator	Credite de angajament	Credite bugetare		Angajamente legale	Angajamente legale de platit	Plati efectuate	Cheltuieli efective
								anuale aprobate la finele perioadei de raportare	trimestriale cumulate				
		<b>A</b>				<b>B</b>	<b>I</b>		<b>3</b>	<b>4</b>	<b>5</b>	<b>6</b>	<b>8</b>
	81	02				Rambursari de credite interne	9.500.000	9.500.000	2.375.000	2.375.000	2.367.555	2.367.555	
	81	02	05			Rambursari de credite aferente datoriei publice interne locale	9.500.000	9.500.000	2.375.000	2.375.000	2.367.555	2.367.555	
8702	01					ALTE ACTIUNI ECONOMICE	40.000	40.000	10.000	10.000	10.000	10.000	
	55					CHELTUIELI CURENTE	40.000	40.000	10.000	10.000	10.000	10.000	
	55	01				TITLUL VII ALTE TRANSFERURI	40.000	40.000	10.000	10.000	10.000	10.000	
	55	01				A. Transferuri interne	40.000	40.000	10.000	10.000	10.000	10.000	
9902	96					Alte transferuri curente interne excedenti/deficit sect funct	40.000	40.000	10.000	10.000	10.000	10.000	5.839.770

PRESEDINTE,  
Mircea Fraviu Bobora



pt. SECRETAR AL JUDEȚULUI,

*[Handwritten signature]*

**CONTUL DE EXECUTIE AL BUGETULUI LOCAL - CHELTUIELI  
SECTIUNEA DE DEZVOLTARE  
31.03.2018**

Capi- tot	Sub- capit- ol	Pa- ra- graf	Gr- pa / Titlu	Ar- ti- col	Ali- ne- at	Denumire indicator	Credite de angajament	Credite bugetare		Angajamente bugetare	Angajamente legale	Plati efectuate	Angajamente legale de platit	Cheltuieli efective
								anuale aprobat la finele perioadei de raportare	trimestriale cumulate					
A							1	2	3	4	5	6	7=5-6	8
5002						<b>B</b>								
						TOTAL CHELTUIELI	36.797.860	36.797.860	5.825.710	5.825.710	1.719.228	1.719.228		
			01			CHELTUIELI CURENTE	17.631.000	17.631.000	3.502.950	3.502.950	1.318.285	1.318.285		
			51			TITLUL VI TRANSFERURI INTR UNITATI ALE ADMINISTRATIEI PUBLICE								
			51	02		Transferuri de capital	2.004.000	2.004.000	733.200	733.200	33.992	33.992		
			51	02	28	Transferuri din bugetele locale pentru finantarea cheltuielilor de capital din domeniul sanatatii	2.004.000	2.004.000	733.200	733.200	33.992	33.992		
			51	02	29	Alte transferuri de capital catre instituti publice	1.410.000	1.410.000	600.000	600.000				
			55			TITLUL VII ALTE TRANSFERURI	594.000	594.000	133.200	133.200	33.992	33.992		
			55	01		A. Transferuri interne	6.271.000	6.271.000	1.793.750	1.793.750	1.216.340	1.216.340		
			55	01	13	Programe de dezvoltare	6.271.000	6.271.000	1.793.750	1.793.750	1.216.340	1.216.340		
			55	01	42	Transferuri din bugetul local catre asociatiile de dezvoltare intercomuni- tate	1.296.000	1.296.000	550.000	550.000	72.590	72.590		
			56			TITLUL VIII PROIECTE CU FINANTARE DIN FONDURI EXTERNE NERAMBURSABILE (FEN)	4.975.000	4.975.000	1.243.750	1.243.750	1.143.750	1.143.750		
			56	01		POSTADERARE	256.000	256.000	256.000	256.000	67.953	67.953		
			56	01		Programe din Fondul European de Dezvoltare Regionala (FEDR)	256.000	256.000	256.000	256.000	67.953	67.953		
			56	01	03	Cheltuieli neeligibile	256.000	256.000	256.000	256.000	67.953	67.953		
			58			TITLUL X PROIECTE CU FINANTARE DIN FONDURI EXTERNE NERAMBURSABILE	9.100.000	9.100.000	720.000	720.000				
			58	01		CADRULUI FINANCIAR 2014-2020	9.100.000	9.100.000	720.000	720.000				
			58	01		Programe din Fondul European de Dezvoltare Regionala (FEDR)	9.100.000	9.100.000	720.000	720.000				
			58	01	01	Finantarea nationala	1.620.000	1.620.000	100.000	100.000				

Capi- tol	Sub- capi- tol	Pa- ra- graf	Gru- pa / Titlu	Ar- fi- col	Ali- ne- at	Denumire indicator	Credite de angajament	Credite bugetare		Angajamente bugetare	Angajamente legale	Plati efectuate	Angajamente legale de platit	Cheltuieli efective
								anuale aprobate la finele perioadei de raportare	trimestriale cumulate					
A						B	I	2	3	4	5	6	7=5-6	8
			58	01	02	Finantarea externa nerambursabila	7.480.000	7.480.000	620.000	620.000				
			70			CHELTUIELI DE CAPITAL	18.166.860	18.166.860	2.072.760	2.072.760	150.943	150.943		
			71			TITLUL XIII ACTIVE NEFINANCIARE	18.166.860	18.166.860	2.072.760	2.072.760	150.943	150.943		
			71	01		Active fixe	18.166.860	18.166.860	2.072.760	2.072.760	150.943	150.943		
			71	01	01	Constructii	11.700.120	11.700.120	1.113.450	1.113.450	20.053	20.053		
			71	01	02	Masini, echipamente si mijloace de transport	1.471.350	1.471.350	151.120	151.120				
			71	01	03	Mobilier, aparatura birotica si alte active corporale	57.790	57.790	54.190	54.190				
			71	01	30	Alte active fixe (inclusiv reparatii capitale)	4.937.600	4.937.600	754.000	754.000	130.890	130.890		
			79			OPERATIUNI FINANCIARE	1.000.000	1.000.000	250.000	250.000	250.000	250.000		
			81			TITLUL XVII RAMBURSARI DE CREDITE	1.000.000	1.000.000	250.000	250.000				
			81	04		Rambursarea imprumuturilor contractate pentru finantarea proiectelor cu finantare UE	1.000.000	1.000.000	250.000	250.000	250.000	250.000		
5100	02					Partea I-a SERVICIUL PUBLICE GENERALE	5.646.000	5.646.000	1.590.000	1.590.000	655.091	655.091		
5102						AUTORITATI PUBLICE SI ACTIUNI EXTERNE	2.625.000	2.625.000	640.000	640.000	12.138	12.138		
			70			CHELTUIELI DE CAPITAL	2.625.000	2.625.000	640.000	640.000	12.138	12.138		
			71			TITLUL XIII ACTIVE NEFINANCIARE	2.625.000	2.625.000	640.000	640.000	12.138	12.138		
			71	01		Active fixe	2.625.000	2.625.000	640.000	640.000	12.138	12.138		
			71	01	01	Constructii	1.274.000	1.274.000	474.000	474.000	12.138	12.138		
			71	01	02	Masini, echipamente si mijloace de transport	1.185.000	1.185.000						
			71	01	03	Mobilier, aparatura birotica si alte active corporale	31.000	31.000	31.000	31.000				
			71	01	30	Alte active fixe (inclusiv reparatii capitale)	135.000	135.000	135.000	135.000				



Capi- tol	Sub- capi- tol	Pa- ra- graf	Gru- pa / Titlu	Ar- ti- col	Ali- ne- at	Denumire indicator	Credite de angajament	Credite bugetare		Angajamente bugetare	Angajamente legale	Plati efectuate	Angajamente legale de platit	Cheltuieli efective	
								anuale aprobate la finele perioadei de raportare	trimestriale cumulate						
A			B												
5402							1	2	3	4	5	6	7=5-6	8	
ALTE SERVICII PUBLICE GENERALE							3.021.000	3.021.000	950.000	950.000	642.953	642.953	642.953		
CHELTUIELI CURENTE							3.021.000	3.021.000	950.000	950.000	642.953	642.953	642.953		
TITLUL VI TRANSFERURI INTRE UNITATI ALE															
ADMINISTRATIEI PUBLICE							65.000	65.000	19.000	19.000					
Transferuri de capital							65.000	65.000	19.000	19.000					
Alte transferuri de capital catre institutii publice							65.000	65.000	19.000	19.000					
TITLUL VII ALTE TRANSFERURI							2.700.000	2.700.000	675.000	675.000	575.000	575.000	575.000		
A. Transferuri interne							2.700.000	2.700.000	675.000	675.000	575.000	575.000	575.000		
Transferuri din bugetul local catre asociatiile de dezvoltare intercomuni-tate							2.700.000	2.700.000	675.000	675.000	575.000	575.000	575.000		
TITLUL VIII PROIECTE CU FINANTARE DIN FONDURI EXTERNE NERAMBURSABILE (FEN)															
POSTADERARE							256.000	256.000	256.000	256.000	67.953	67.953	67.953		
Programe din Fondul European de Dezvoltare Regionala (FEDR)							256.000	256.000	256.000	256.000	67.953	67.953	67.953		
Cheltuieli neeligibile							256.000	256.000	256.000	256.000	67.953	67.953	67.953		
Partea III-a CHELTUIELI SOCIAL-CULTURALE							6.051.960	6.051.960	1.689.460	1.689.460	51.492	51.492	51.492		
6500 02 INVATAMANT							30.000	30.000	30.000	30.000					
6502 CHELTUIELI DE CAPITAL							30.000	30.000	30.000	30.000					
70 TITLUL XIII ACTIVE NEFINANCIARE							30.000	30.000	30.000	30.000					
71 Active fixe							30.000	30.000	30.000	30.000					
71 01 03 Mobilier, aparatura birotica si alte active corporale							8.000	8.000	8.000	8.000					
71 01 30 Alte active fixe (inclusiv reparatii capitale)							22.000	22.000	22.000	22.000					
6602 SANATATE							2.003.000	2.003.000	1.140.500	1.140.500	17.500	17.500	17.500		






Capi- tol	Sub- capi- tol	Pa- ra- graf	Gru- pa / titlu col	Ali- ne- at	Denumire indicator	Credite de angajament	Credite bugetare		Angajamente bugetare	Angajamente legale	Plati efectuate	Angajamente legale de platit	Cheltuieli efective
							anuale aprobate la finele perioadei de raportare	trimestriale cumulate					
A					B	1	2	3	4	5	6	7=5-6	8
					(inclusiv reparatii capitale)	820.000	820.000	120.000	120.000				
	79				OPERATIUNI FINANCIARE	1.000.000	1.000.000	250.000	250.000	250.000	250.000	250.000	
	81				TITLUL XVII RAMBURSARI DE CREDITE	1.000.000	1.000.000	250.000	250.000	250.000	250.000	250.000	
	81	04			Rambursarea imprumuturilor contractate pentru finantarea proiectelor cu finantare UE	1.000.000	1.000.000	250.000	250.000	250.000	250.000	250.000	
8000	02				Partea V-a ACTIUNI ECONOMICE	22.042.900	22.042.900	1.892.500	1.892.500	528.895	528.895	528.895	
8002					ACTIUNI GENERALE ECONOMICE, SIDE MUNCA	1.270.000	1.270.000	317.500	317.500	317.500	317.500	317.500	
	01				CHELTUIELI CURENTE	1.270.000	1.270.000	317.500	317.500	317.500	317.500	317.500	
	55				TITLUL VII ALTE TRANSFERURI	1.270.000	1.270.000	317.500	317.500	317.500	317.500	317.500	
	55	01			A. Transferuri interne	1.270.000	1.270.000	317.500	317.500	317.500	317.500	317.500	
	55	01	42		Transferuri din bugetul local catre asociatiile de dezvoltare intercomuni- tate	1.270.000	1.270.000	317.500	317.500	317.500	317.500	317.500	
8402					TRANSPORTURI	1.270.000	1.270.000	317.500	317.500	317.500	317.500	317.500	
	01				CHELTUIELI CURENTE	20.603.200	20.603.200	1.575.000	1.575.000	211.395	211.395	211.395	
	55				TITLUL VII ALTE TRANSFERURI	10.094.000	10.094.000	1.220.000	1.220.000	72.590	72.590	72.590	
	55	01			A. Transferuri interne	994.000	994.000	500.000	500.000	72.590	72.590	72.590	
	55	01	13		Programe de dezvoltare	994.000	994.000	500.000	500.000	72.590	72.590	72.590	
	58				TITLUL X PROIECTE CU FINANTARE DIN FONDURI EXTERNE NERAMBURSABILE	994.000	994.000	500.000	500.000	72.590	72.590	72.590	
	58	01			CADRULUI FINANCIAR 2014-2020	9.100.000	9.100.000	720.000	720.000				
	58	01			Programe din Fondul European de Dezvoltare Regionala (FEDR)	9.100.000	9.100.000	720.000	720.000				
	58	01	01		Finantarea nationala	1.620.000	1.620.000	100.000	100.000				
	58	01	02		Finantarea externa nerambursabila	7.480.000	7.480.000	620.000	620.000				
	70				CHELTUIELI DE CAPITAL	10.509.200	10.509.200	355.000	355.000	138.805	138.805	138.805	

Capi- tol	Sub- capi- tol	Pa- ra- graf	Ar- ti- col	Al- ne- at	Denumire indicator	Credite de angajament	Credite bugetare		Angajamente bugetare	Angajamente legale	Plati efectuate	Angajamente legale de platit	Cheltuieli efective
							anuale aprobate la finele perioadei de raportare	trimestriale cumulate					
A					B	I	2	3	4	5	6	7=5-6	8
	71				TITLUL XIII ACTIVE NEFINANCIARE	10.509.200	10.509.200	355.000	355.000	138.805	138.805	138.805	
	71	01			Active fixe	10.509.200	10.509.200	355.000	355.000	138.805	138.805	138.805	
	71	01	01		Constructii	7.581.500	7.581.500	100.000	100.000	7.915	7.915	7.915	
	71	01	30		Alte active fixe (inclusiv reparatii capitale)	2.927.700	2.927.700	255.000	255.000	130.890	130.890	130.890	
8702					ALTE ACTIUNI ECONOMICE	169.700	169.700						
	70				CHELTUIELI DE CAPITAL	169.700	169.700						
	71				TITLUL XIII ACTIVE NEFINANCIARE	169.700	169.700						
	71	01			Active fixe	169.700	169.700						
	71	01	30		Alte active fixe (inclusiv reparatii capitale)	169.700	169.700						
9902	97				excedent/deficit sect dezv		-17.416.860	-3.831.960			1.205.572		

PRESEDINTE,  
Mircea Flaviu Bobora



PRESECRATAR AL JUDETULUI,

*[Handwritten signature]*



Capi- tol	Sub- capi- tol	Pa- ra- gra- ful graf	Ar- ti- col	Ali- ne- at	Denumire indicator	Prevederi bugetare anuale aprobrate la finele perioadei de raportare	Prevederi bugetare trimestriale cumulate	Drepturi constatate			Incasari realizate	Singeri pe alte cai decat incasari	Drepturi constatate de incasat
								Total, din care:	din anii precedenti	din anul curent			
A					B	1	2	3=4+5	4	5	6	7	8=3-6-7
3310	31				directiile de sanatate publica din sume alocate din venituri proprii ale Ministerului Sanatatii	7.667.000	1.685.000	1.411.649		1.411.649	1.411.649		
	32				Venituri din contractele incheiate cu institutiile de medicina legala	9.555.000	3.096.000	1.430.000		1.430.000	1.430.000		
	50				Alte venituri din prestari de servicii si alte activitati	1.459.300	166.580	81.991	170	81.821	81.821		170
3410					VENITURI DIN TAXE ADMINISTRATIVE, ELIBERARI PERMISE	85.000	20.000	17.186		17.186	17.186		
	50				Alte venituri din taxe administrative, eliberari permise	85.000	20.000	17.186		17.186	17.186		
3610					DIVERSE VENITURI	300.000	75.000	52.228		52.228	52.228		
	50				Alte venituri	300.000	75.000	52.228		52.228	52.228		
3710					TRANSFERURI VOLUNTARE, ALTELE DECAT SUBVENTIILE	130.000							
	03				Varsaminte din sectiunea de functionare pentru finantarea sectiunii de dezvoltare a bugetului local	-130.000							
	04				Varsaminte din sectiunea de functionare	130.000							
	50				Alte transferuri voluntare	130.000							
4000	10				III. OPERATIUNI FINANCIARE			920.993		920.993	920.993		
4010					INCASARI DIN RAMBURSAREA ACORDATE			920.993		920.993	920.993		
	15				Sume utilizate din excedentul anului precedent pentru efectuarea de cheltuieli			920.993		920.993	920.993		

Capi- tot	Sub- capi- tot	Pa- ra- graf	Ar- ti- col	Ali- ne- at	Denumire indicator	Prevederi anuale aprobrate la finele perioadei de raportare	Prevederi bugetare trimestriale cumulate	Drepturi constatate			Incasari realizate	Singeri pe alte cai decat incasari	Drepturi constatate de incasat	
								Total, din care:	din anii precedenti	din anul curent				
A					B	1	2	3=4+5	4	5	6	7	8=3-6-7	
4010	15	01			Sume utilizate de administratiile locale din excedentul anului precedent pentru sectiunea de functionare									
4100	10				IV. SUBVENTII	110.079.000	27.871.040	920.993	920.993	920.993	920.993			
4310	09				SUBVENTII DE LA ALTE ADMINISTRATII	110.079.000	27.871.040	21.775.676	21.775.676	21.775.676	21.775.676			
	10				Subventii pentru institutii publice	33.091.000	9.201.350	9.077.350	9.077.350	9.077.350	9.077.350			
					Subventii din bugetele locale pentru finantarea cheltuielilor curente din domeniul sanatatii	5.500.000	2.693.000	2.675.000	2.675.000	2.675.000	2.675.000			
	14				Subventii din bugetele locale pentru finantarea cheltuielilor de capital din domeniul sanatatii	1.410.000	600.000	3.095	3.095	3.095	3.095			
	19				Subventii pentru institutii publice	594.000	133.200	33.992	33.992	33.992	33.992			
	33				Subventii din bugetul Fondului national unic de asigurari sociale de sanatate pentru acoperirea cresterilor salariale	69.484.000	15.243.490	9.986.239	9.986.239	9.986.239	9.986.239			







Capi- tol	Sub- capi- tol	Pa- ra- gra- ful	Ar- ti- col	Ali- ne- at	Denumire indicator	Prevederi bugetare anuale aprobrate la finele perioadei de raportare	Prevederi bugetare trimestriale cumulate	Drepturi constatate			Incasari realizate	Stingeri pe alte cai decat incasari	Drepturi constatate de incasat	
								Total, din care:	din anii precedenti	din anul curent				
A						1	2	3=4+5	4	5	6	7	8=3-6-7	
4100	10				<b>B</b>									
					IV. SUBVENTII	108.075.000	27.137.840	21.738.589		21.738.589	21.738.589			
4310					SUBVENTII DE LA ALTE ADMINISTRATII	108.075.000	27.137.840	21.738.589		21.738.589	21.738.589			
	09				Subventii pentru institutii publice	33.091.000	9.201.350	9.077.350		9.077.350	9.077.350			
	10				Subventii din bugetele locale pentru finantarea cheltuielilor curente din domeniul sanatatii	5.500.000	2.693.000	2.675.000		2.675.000	2.675.000			
	33				Subventii din bugetul Fondului national unic de asigurari sociale de sanatate pentru acoperirea cresterilor salariale	69.484.000	15.243.490	9.986.239		9.986.239	9.986.239			

**CONTUL DE EXECUȚIE AL INSTITUȚIILOR PUBLICE FINANȚATE  
DIN VENITURI PROPRII ȘI SUBVENȚII DIN BUGETUL LOCAL - VENITURI  
SECȚIUNEA DE DEZVOLTARE  
31.03.2018**

Pag. 1 -lei-

Capi- tol	Sub- capi- tol	Pa- ra- gra- ful	Ar- hi- ve- la	Denumire indicator	Prevederi bugetare anuale aprobrate la finele perioadei de raportare	Prevederi bugetare trimestriale cumulate	Drepturi constatate			Incasari realizate	Singeri pe alte cai decat incasari	Drepturi constatate de incasat
							Total, din care:	din anii precedenti	din anul curent			
A					1	2	3=4+5	4	5	6	7	8=3-6-7
0001	10			TOTAL VENITURI-VENITURI	2.134.000	733.200	37.087		37.087	37.087		
0002				I. VENITURI CURENTE	130.000							
2900				C. VENITURI NEFISCALE	130.000							
3300				C2. VANZARI DE BUNURI SI SERVICII	130.000							
3710				TRANSFERURI VOLUNTARE, ALTELE DECAT SUBVENȚIILE	130.000							
04				Varsaminte din secțiunea de funcționare	130.000							
4100	10			IV. SUBVENȚII	2.004.000	733.200	37.087		37.087	37.087		
4310	14			SUBVENȚII DE LA ALTE ADMINISTRAȚII	2.004.000	733.200	37.087		37.087	37.087		
				Subvenții din bugetele locale pentru finanțarea cheltuielilor de capital								
				din domeniul sanatații	1.410.000	600.000	3.095		3.095	3.095		
	19			Subvenții pentru institutii publice	594.000	133.200	33.992		33.992	33.992		

**PREȘEDINȚE,**  
Mircea Flaviu Bobora



**P. SECRETAR AL JUDEȚULUI,**

*Alina Boboc*

**CONTUL DE EXECUTIE AL INSTITUTIILOR PUBLICE FINANTATE  
DIN VENITURI PROPRII SI SUBVENTII DIN BUGETUL LOCAL - CHELTUIELI**  
31.03.2018

Anexa nr. 4  
la Hotararea nr. 91 / 2018  
a Consiliului Județean Hunedoara

Capi- tol	Sub- capi- tol	Pa- ra- graf	Fa- ra Titlu	Ar- ti- col	Ali- ne- at	Denumire indicator	Credite de angajament	Credite bugetare		Angajamente bugetare	Angajamente legale	Plati efectuate	Angajamente legale de platit	Cheltuieli efective
								anuale aprobrate la finele perioadei de raportare	trimestriale cumulate					
A							1	2	3	4	5	6	7=5-6	8
5010						TOTAL CHELTUIELI DIN VENITURI PROPRII								
5410						SI SUBVENTII	238.779.350	238.772.850	63.133.280	182.368.111	170.155.838	41.357.878	128.797.960	
						ALTE SERVICII PUBLICE GENERALE	2.110.000	2.110.000	556.000	1.989.000	1.967.544	452.627	1.514.917	
10						Servicii publice comunitare de evidenta a persoanelor	2.110.000	2.110.000	556.000	1.989.000	1.967.544	452.627	1.514.917	
6610						SANATATE	200.783.050	200.776.550	52.421.650	156.043.588	146.699.957	35.088.852	111.611.105	
06						Servicii medicale in unitati sanitare cu paturi	200.783.050	200.776.550	52.421.650	156.043.588	146.699.957	35.088.852	111.611.105	
01						Spitale generale	200.783.050	200.776.550	52.421.650	156.043.588	146.699.957	35.088.852	111.611.105	
6710						CULTURA, RECREERE SI RELIGIE	25.532.600	25.532.600	6.758.000	16.864.873	14.945.194	3.761.792	11.183.402	
03						Servicii culturale	18.188.600	18.188.600	4.665.900	14.772.773	13.716.645	2.533.243	11.183.402	
03						Muzee	7.499.000	7.499.000	1.736.200	11.843.073	11.843.073	1.056.360	10.786.713	
04						Instituti publice de spectacole si concerte	8.239.600	8.239.600	2.447.200	2.447.200	1.585.191	1.188.502	396.689	
04						Alte servicii culturale	2.450.000	2.450.000	482.500	482.500	288.381	288.381		
30						Alte servicii culturale								
50						Alte servicii in domeniile culturii, recreerii si religiei	7.344.000	7.344.000	2.092.100	2.092.100	1.228.549	1.228.549	1.840.965	
6810						ASIGURARI SI ASISTENTA SOCIALA	5.248.700	5.248.700	1.875.650	3.552.650	2.866.231	1.025.266	1.840.965	
05						Asistenta sociala in caz de boli si invaliditati	1.756.700	1.756.700	979.900	1.756.700	1.756.700	383.166	1.373.534	
02						Asistenta sociala in caz de invaliditate	1.756.700	1.756.700	979.900	1.756.700	1.756.700	383.166	1.373.534	
12						Unitati de asistenta medico-sociala	3.492.000	3.492.000	895.750	1.795.950	1.109.531	642.100	467.431	
8710						ALTE ACTIUNI ECONOMICE	5.105.000	5.105.000	1.522.000	3.918.000	3.676.912	1.029.341	2.647.571	
50						Alte actiuni economice	5.105.000	5.105.000	1.522.000	3.918.000	3.676.912	1.029.341	2.647.571	

**DETALIEREA CHELTUIELILOR  
INSTITUTII PUBLICE FINANȚATE DIN VENITURI PROPRII  
SI SUBVENTII DIN BUGETUL LOCAL  
31.03.2018**

Capi- tol	Sub- cap- itol	Pa- ra- graf	Gru- pa / Titlu	Ar- ti- col	Ali- ne- at	Denumire indicator	Credite de angajament	Credite bugetare		Angajamente bugetare	Angajamente legale	Plati efectuate	Angajamente legale de platit	Cheltuieli efective
								anuale aprobrate la finele perioadei de raportare	trimestriale cumulate					
A							1	2	3	4	5	6	7=5-6	8
5010						<b>B</b>								
						TOTAL CHELTUIELI DIN VENITURI PROPRII								
						SI SUBVENTII	238.779.350	238.772.830	63.133.280	182.368.111	170.155.838	41.357.878	128.797.960	
	01					CHELTUIELI CURENTE	236.315.420	236.315.420	61.945.150	181.262.670	170.209.960	41.412.000	128.797.960	
	10					TITLUL I CHELTUIELI DE PERSONAL	160.319.020	160.319.020	41.001.500	160.319.020	160.309.020	31.511.060	128.797.960	
	10	01				Cheltuieli salariale in bani	152.944.210	152.944.210	37.650.900	152.944.210	152.934.210	28.847.263	124.086.947	
	10	01	01			Salarii de baza	98.314.940	98.314.940	23.622.700	98.314.940	98.314.940	17.527.382	80.787.558	
	10	01	05			Sporuri pentru conditii de munca	21.583.320	21.583.320	5.573.000	21.583.320	21.583.320	4.981.099	16.602.221	
	10	01	06			Alte sporuri	12.443.500	12.443.500	3.235.500	12.443.500	12.443.500	2.517.599	9.925.901	
	10	01	10			Fond pentru posturi ocupate prin cumul	36.950	36.950	8.200	36.950	36.950	8.002	28.948	
	10	01	11			Fond aferent platii cu ora	13.538.000	13.538.000	3.434.000	13.538.000	13.538.000	2.846.192	10.691.808	
	10	01	12			Indemnizatii platite unor persoane din afara unitatii	10.000	10.000	4.500	10.000	9.000	1.997	7.003	
	10	01	13			Indemnizatii de delegare	191.500	191.500	54.500	191.500	182.500	6.439	176.061	
	10	01	17			Indemnizatii de brava	5.675.000	5.675.000	1.412.000	5.675.000	5.675.000	740.608	4.934.392	
	10	01	30			Alte drepturi salariale in bani	1.151.000	1.151.000	306.500	1.151.000	1.151.000	217.945	933.055	
	10	03				Contributii	7.374.810	7.374.810	3.350.600	7.374.810	7.374.810	2.663.797	4.711.013	
	10	03	01			Contributii de asigurari sociale de stat	3.319.520	3.319.520	1.852.020	3.319.520	3.319.520	1.660.824	1.658.696	
	10	03	02			Contributii de asigurari de somaj	54.580	54.580	54.580	54.580	54.580	42.982	11.598	
	10	03	03			Contributii de asigurari sociale de sanatate	584.530	584.530	584.530	584.530	584.530	473.592	110.938	
	10	03	04			Contributii de asigurari pentru accidente de munca si boli profesionale	25.150	25.150	25.150	25.150	25.150	21.597	3.553	
	10	03	05			Prime de asigurare viata platite de angajator pentru angajati	30.000	30.000	30.000	30.000	30.000	29.800	200	
	10	03	06			Contributii pentru concedii si indemnizatii	83.570	83.570	83.570	83.570	83.570	32.378	51.192	
	10	03	07			Contributia asiguratorie pentru munca	3.277.460	3.277.460	745.750	3.277.460	3.277.460	402.624	2.874.836	

DETALIEREA CHELTUIELILOR  
INSTITUTII PUBLICE FINANȚATE DIN VENITURI PROPRII  
SI SUBVENTII DIN BUGETUL LOCAL  
SECȚIUNEA DE FUNCȚIONARE  
31.03.2018

Capi- tol	Sub- capit- ol	Pa- ra- gra- ful	Gru- pa / di- visi- o- nă	Ar- di- co- lă	Al- ne- at	Denumire indicator	Credite de angajament	Credite bugetare			Angajamente legale	Plati efectuate	Angajamente legale de platit	Cheltuieli efective	
								anuale aprobat la finele perioadei de raportare	trimestriale cumulate	3					
A							1	2	3	4	5	6	7=5-6	8	
B															
5010						TOTAL CHELTUIELI DIN VENITURI PROPRII SI SUBVENTII	236.185.520	236.178.900	61.940.150	181.174.981	170.122.271	41.324.311	128.797.960		
	01					CHELTUIELI CURENTE	236.185.520	236.185.520	61.945.150	181.262.670	170.209.960	41.412.000	128.797.960		
	10					TITLUL I CHELTUIELI DE PERSONAL	160.319.020	160.319.020	41.001.500	160.319.020	160.309.020	31.511.060	128.797.960		
	10	01				Cheltuieli salariale in bani	152.944.210	152.944.210	37.650.900	152.944.210	152.934.210	28.847.263	124.086.947		
	10	01	01			Salarii de baza	98.314.940	98.314.940	23.622.700	98.314.940	98.314.940	17.527.382	80.787.558		
	10	01	05			Sporuri pentru conditii de munca	21.583.320	21.583.320	5.573.000	21.583.320	21.583.320	4.981.099	16.602.221		
	10	01	06			Alte sporuri	12.443.500	12.443.500	3.235.500	12.443.500	12.443.500	2.517.599	9.925.901		
	10	01	10			Fond pentru posturi ocupate prin cumul	36.950	36.950	8.200	36.950	36.950	8.002	28.948		
	10	01	11			Fond aferent platii cu ora	13.538.000	13.538.000	3.434.000	13.538.000	13.538.000	2.846.192	10.691.808		
	10	01	12			Indemnizatii platite unor persoane din afara unitatii	10.000	10.000	4.500	10.000	9.000	1.997	7.003		
	10	01	13			Indemnizatii de delegare	191.500	191.500	54.500	191.500	182.500	6.439	176.061		
	10	01	17			Indemnizatii de hrana	5.675.000	5.675.000	1.412.000	5.675.000	5.675.000	740.608	4.934.392		
	10	01	30			Alte drepturi salariale in bani	1.151.000	1.151.000	306.500	1.151.000	1.151.000	217.945	933.055		
	10	03				Contributii	7.374.810	7.374.810	3.350.600	7.374.810	7.374.810	2.663.797	4.711.013		
	10	03	01			Contributii de asigurari sociale de stat	3.319.520	3.319.520	1.852.020	3.319.520	3.319.520	1.660.824	1.658.696		
	10	03	02			Contributii de asigurari de somaj	54.580	54.580	54.580	54.580	54.580	42.982	11.598		
	10	03	03			Contributii de asigurari sociale de sanatate	584.530	584.530	584.530	584.530	584.530	473.592	110.938		
	10	03	04			Contributii de asigurari pentru accidente de munca si boli profesionale	25.150	25.150	25.150	25.150	25.150	21.597	3.553		
	10	03	05			Prime de asigurare viata platite de angajator pentru angajati	30.000	30.000	30.000	30.000	30.000	29.800	200		
	10	03	06			Contributii pentru concedii si indemnizatii	83.570	83.570	58.570	83.570	83.570	32.378	51.192		
	10	03	07			Contributia asiguratorie pentru munca	3.277.460	3.277.460	745.750	3.277.460	3.277.460	402.624	2.874.836		
	20					TITLUL II BUNURI SI SERVICII	72.706.660	72.706.660	20.132.180	20.132.180	9.614.668	9.614.668			
	20	01				Bunuri si servicii	22.006.840	22.006.840	6.717.540	6.717.540	3.482.158	3.482.158			
	20	01	01			Furnituri de birou	406.700	406.700	97.220	97.220	42.537	42.537			

Capi- tot	Sub- capi- tot	Pa- ra- graf	Gr- pa / Titlu	Ar- ti- col	Al- ne- at	Denumire indicator	Credite de angajament		Credite bugetare		Angajamente bugetare	Angajamente legale	Plati efectuate	Angajamente legale de platit	Cheltuieli efective	
							1	2	3	4						5
<b>A</b>							<b>B</b>									
20	01	02	Materiale pentru curatenie			547.000	547.000	172.700	172.700	172.700	79.339	79.339	79.339	79.339		
20	01	03	Incalziti, iluminati si forta motrica			5.317.000	5.317.000	1.761.500	1.761.500	1.761.500	1.078.359	1.078.359	1.078.359	1.078.359		
20	01	04	Apa, canal si salubritate			1.862.000	1.862.000	522.200	522.200	522.200	139.651	139.651	139.651	139.651		
20	01	05	Carburanti si lubrifianti			335.800	335.800	140.200	140.200	140.200	77.194	77.194	77.194	77.194		
20	01	06	Piese de schimb			1.177.500	1.177.500	454.500	454.500	454.500	314.381	314.381	314.381	314.381		
20	01	07	Transport			36.500	36.500	16.500	16.500	16.500	4.965	4.965	4.965	4.965		
20	01	08	Posta, telecomunicatii, radio, tv, internet			503.300	503.300	137.100	137.100	137.100	94.803	94.803	94.803	94.803		
20	01	09	Materiale si presari de servicii cu caracter functional			5.652.790	5.652.790	1.786.500	1.786.500	1.786.500	650.907	650.907	650.907	650.907		
20	01	30	Alte bunuri si servicii pentru intretinere si functionare			5.668.250	5.668.250	1.629.120	1.629.120	1.629.120	1.000.022	1.000.022	1.000.022	1.000.022		
20	02		Reparatii curente			892.000	892.000	247.000	247.000	247.000	96.461	96.461	96.461	96.461		
20	03		Hrana			4.272.240	4.272.240	1.495.340	1.495.340	1.495.340	817.527	817.527	817.527	817.527		
20	03	01	Hrana pentru oameni			4.269.240	4.269.240	1.492.340	1.492.340	1.492.340	817.527	817.527	817.527	817.527		
20	03	02	Hrana pentru animale			3.000	3.000	3.000	3.000	3.000						
20	04		Medicamente si materiale sanitare			40.159.000	40.159.000	10.125.500	10.125.500	10.125.500	4.617.564	4.617.564	4.617.564	4.617.564		
20	04	01	Medicamente			19.639.000	19.639.000	4.909.000	4.909.000	4.909.000	2.761.909	2.761.909	2.761.909	2.761.909		
20	04	02	Materiale sanitare			9.200.500	9.200.500	2.277.500	2.277.500	2.277.500	972.699	972.699	972.699	972.699		
20	04	03	Reactivi			9.460.500	9.460.500	2.423.000	2.423.000	2.423.000	775.447	775.447	775.447	775.447		
20	04	04	Dezinfectanti			1.859.000	1.859.000	516.000	516.000	516.000	107.509	107.509	107.509	107.509		
20	05		Bunuri de natura obiectelor de inventar			1.168.000	1.168.000	415.100	415.100	415.100	129.349	129.349	129.349	129.349		
20	05	01	Uniforme si echipament			205.000	205.000	61.000	61.000	61.000	1.848	1.848	1.848	1.848		
20	05	03	Lenjerie si accesorii de pat			128.000	128.000	53.500	53.500	53.500	13.739	13.739	13.739	13.739		
20	05	30	Alte obiecte de inventar			335.000	335.000	300.600	300.600	300.600	113.762	113.762	113.762	113.762		
20	06		Deplasari, deplasari, transferari			358.500	358.500	117.000	117.000	117.000	40.285	40.285	40.285	40.285		
20	06	01	Deplasari interne, deplasari, transferari			252.500	252.500	74.000	74.000	74.000	30.644	30.644	30.644	30.644		
20	06	02	Deplasari in strainatate			106.000	106.000	43.000	43.000	43.000	9.641	9.641	9.641	9.641		
20	09		Materiale de laborator			12.000	12.000	4.500	4.500	4.500	1.922	1.922	1.922	1.922		
20	11		Carti, publicatii si materiale documentare			130.600	130.600	105.400	105.400	105.400	78.852	78.852	78.852	78.852		



Capi- tol	Sub- capit- ol	Fa- ra- graf	Gru- pa / Titlu col	Ar- fi- col	Al- ne- at	Denumire indicator	Credite de angajament		Credite bugetare		Angajamente bugetare	Angajamente legale	Plati efectuate	Angajamente legale de platit	Cheltuieli efective
							1	2	3	4					
						<b>B</b>	<b>1</b>	<b>2</b>	<b>3</b>	<b>4</b>	<b>5</b>	<b>6</b>	<b>7=5-6</b>	<b>8</b>	
						<b>A</b>									
			20	12		Consultanta si expertiza	66.480	66.480	12.000	12.000	12.000	11.745	11.745		
			20	13		Pregatire profesionala	306.000	306.000	39.800	39.800	39.800	11.302	11.302		
			20	14		Protectia muncii	242.900	242.900	73.750	73.750	73.750	49.971	49.971		
			20	25		Cheltuieli judiciare si extrajudiciare derivate din actiuni in reprezentarea intereselor srazului, potrivit dispozitiilor legale	10.000	10.000	3.000	3.000	3.000				
			20	30		Alte cheltuieli	3.082.100	3.082.100	776.250	776.250	776.250	277.532	277.532		
			20	30	01	Reclama si publicitate	579.300	579.300	144.000	144.000	144.000	82.685	82.685		
			20	30	02	Protocol si reprezentare	15.000	15.000	5.000	5.000	5.000	392	392		
			20	30	03	Prime de asigurare non-viata	379.500	379.500	153.000	153.000	153.000	44.803	44.803		
			20	30	04	Chirii	214.000	214.000	82.750	82.750	82.750	33.005	33.005		
			20	30	30	Alte cheltuieli cu bunuri si servicii	1.894.300	1.894.300	391.500	391.500	391.500	116.647	116.647		
			59			TITLUL XI ALTE CHELTUIELI	3.159.740	3.159.740	811.470	811.470	811.470	286.272	286.272		
			59	01		Burse	48.040	48.040	42.010	42.010	42.010	41.285	41.285		
			59	22		Actiuni cu caracter stiintific si social-cultural	2.075.000	2.075.000	550.000	550.000	550.000	130.288	130.288		
			59	40		Sume aferente persoanelor cu handicap neincadrate	1.036.700	1.036.700	219.460	219.460	219.460	114.699	114.699		
			84			PLATI EFECTUATE IN ANII PRECEDENTI SI RECUPERATE IN ANUL CURENT									
			85			Titlul XIX PLATI EFECTUATE IN ANII PRECEDENTI SI RECUPERATE IN ANUL CURENT		-6.520	-5.000	-5.000	-87.689	-87.689	-87.689		
			85	01		Plati efectuate in anii precedenti si recuperate in anul curent		-6.520	-5.000	-5.000	-87.689	-87.689	-87.689		
			85	01	01	Plati efectuate in anii precedenti si recuperate in anul curent (SF)		-6.520	-5.000	-5.000	-87.689	-87.689	-87.689		
S410			01			ALTE SERVICII PUBLICE GENERALE CHELTUIELI CURENTE	2.110.000	2.110.000	556.000	556.000	1.989.000	1.967.544	452.627	1.514.917	
			10			TITLUL I CHELTUIELI DE PERSONAL	2.110.000	2.110.000	556.000	556.000	1.989.000	1.967.544	452.627	1.514.917	
							1.999.000	1.999.000	506.000	1.999.000	1.999.000	423.083	1.514.917		

Capi- toil	Sub- cap- toil	Pa- ra- graf	Gr- pa / Titlu	Ar- di- col	Ali- ne- at	Denumire indicator	Credite de angajament	Credite bugetare		Angajamente bugetare	Angajamente legale	Plati efectuate	Angajamente legale de platit	Cheltuieli efective	
								anuale aprobat la finele perioadei de raportare	trimestriale cumulate						
A							1	2	3	4	5	6	7=5-6	8	
B															
10	01					Cheltuieli salariale in bani	1.874.000	1.874.000	471.000	1.874.000	1.873.000	392.739	1.480.261		
10	01	01				Salarii de baza	1.846.000	1.846.000	463.000	1.846.000	1.846.000	388.583	1.457.417		
10	01	12				Indemnizatii platite unor persoane din afara unitatii	1.000	1.000	1.000	1.000					
10	01	13				Indemnizatii de delegare	7.000	7.000	2.000	7.000	7.000	68	6.932		
10	01	30				Alte drepturi salariale in bani	20.000	20.000	5.000	20.000	20.000	4.083	15.912		
10	03					Contributii	65.000	65.000	35.000	65.000	65.000	30.344	34.656		
10	03	01				Contributii de asigurari sociale de sanz	16.000	16.000	16.000	16.000	16.000	15.950	50		
10	03	02				Contributii de asigurari de somaj	600	600	600	600	600	505	95		
10	03	03				Contributii de asigurari sociale de sanatate	6.000	6.000	6.000	6.000	6.000	5.252	748		
10	03	04				Contributii de asigurari pentru accidente de munca si boli profesionale	200	200	200	200	200	152	48		
10	03	06				Contributii pentru concedii si indemnizatii	2.000	2.000	2.000	2.000	2.000	1.979	21		
10	03	07				Contributia asiguratorie pentru munca	40.200	40.200	10.200	40.200	40.200	6.506	33.694		
20						TITLUL II BUNURI SI SERVICII	171.000	171.000	50.000	50.000	29.544	29.544			
20	01					Bunuri si servicii	116.000	116.000	33.000	33.000	19.391	19.391			
20	01	01				Furnizuri de birou	14.000	14.000	4.000	4.000	914	914			
20	01	03				Incalzit, iluminat si forta motrica	20.000	20.000	5.000	5.000	4.667	4.667			
20	01	04				Apa, canal si salubritate	5.000	5.000	2.000	2.000	1.039	1.039			
20	01	05				Carburanti si lubrifianti	15.000	15.000	5.000	5.000					
20	01	06				Piese de schimb	6.000	6.000	1.000	1.000	360	360			
20	01	08				Posta, telecomunicatii, radio, tv, internet	12.000	12.000	3.000	3.000	2.779	2.779			
20	01	09				Materiale si prestari de servicii cu caracter functional	12.000	12.000	6.000	6.000	5.042	5.042			
20	01	30				Alte bunuri si servicii pentru intretinere si functionare	32.000	32.000	7.000	7.000	4.590	4.590			
20	02					Reparatii curente	8.000	8.000	4.000	4.000	3.463	3.463			



Capi- tol	Sub- pa- ra- gra- f Titlu col at	Ar- ti- ne- at	Denumire indicator	Credite de angajament	Credite bugetare			Angajamente legale	Plati efectuate	Angajamente legale de platit	Cheltuieli efective
					anuale aprobat la finele perioadei de raportare	trimestriale cumulate					
A.			B	1	2	3	4	5	6	7=5-6	8
			accidente de munca si boli profesionale	20.750	20.750	20.750	20.750	20.750	19.450	1.300	
10	03	06	Contributii pentru concedii si indemnizatii	50.350	50.350	25.350	50.350	50.350	24.718	25.632	
10	03	07	Contributia asiguratorie pentru munca	2.820.600	2.820.600	638.000	2.820.600	2.820.600	352.987	2.467.613	
20			TITLUL II BUNURI SI SERVICII	58.790.710	58.790.710	15.671.680	15.671.680	7.492.040	7.492.040		
20	01		Bunuri si servicii	14.294.290	14.294.290	4.218.840	4.218.840	2.297.199	2.297.199		
20	01	01	Furnituri de birou	292.200	292.200	68.720	68.720	31.441	31.441		
20	01	02	Materiale pentru curatenie	251.000	251.000	81.700	81.700	43.179	43.179		
20	01	03	Incalzit, iluminat si forta motrica	4.095.000	4.095.000	1.157.000	1.157.000	799.107	799.107		
20	01	04	Apa, canal si salubritate	1.733.000	1.733.000	487.200	487.200	1.19.045	1.19.045		
20	01	05	Carburanti si lubrifianti	659.300	659.300	60.700	60.700	37.441	37.441		
20	01	06	Piese de schimb	999.500	999.500	419.500	419.500	305.925	305.925		
20	01	07	Transport	29.500	29.500	14.000	14.000	4.965	4.965		
20	01	08	Posa, telecomunicatii, radio, tv, internet	214.000	214.000	59.500	59.500	31.863	31.863		
20	01	09	Materiale si prestari de servicii cu caracter functional	2.548.140	2.548.140	906.000	906.000	293.136	293.136		
20	01	30	Alte bunuri si servicii pentru intretinere si functionare	3.472.650	3.472.650	964.520	964.520	631.097	631.097		
20	02		Reparatii curente	180.000	180.000	51.000	51.000	3.008	3.008		
20	03		Hrana	2.837.540	2.837.540	921.540	921.540	406.520	406.520		
20	03	01	Hrana pentru oameni	2.837.540	2.837.540	921.540	921.540	406.520	406.520		
20	04		Medicamente si materiale sanitare	39.852.000	39.852.000	10.023.500	10.023.500	4.595.257	4.595.257		
20	04	01	Medicamente	19.373.000	19.373.000	4.815.000	4.815.000	2.741.955	2.741.955		
20	04	02	Materiale sanitare	9.169.500	9.169.500	2.271.500	2.271.500	970.676	970.676		
20	04	03	Reactivi	9.458.500	9.458.500	2.423.000	2.423.000	775.447	775.447		
20	04	04	Dezinfectanti	1.851.000	1.851.000	514.000	514.000	107.179	107.179		
20	05		Bunuri de natura obiectelor de inventar	550.000	550.000	242.600	242.600	99.570	99.570		
20	05	01	Uniforme si echipament	20.000	20.000	7.000	7.000	1.848	1.848		
20	05	03	Lenjerie si accesorii de pat	94.000	94.000	39.000	39.000	13.728	13.728		
20	05	30	Alte obiecte de inventar	436.000	436.000	196.600	196.600	83.994	83.994		

Capi- tol	Sub- capit- ol	Pa- ra- graf	Gr- pa / Tidu col ar	Ali- ne- ar	Denumire indicator	Credite de angajament	Credite bugetare		Angajamente legale	Angajamente legale	Plati efectuate	Angajamente legale de platit	Cheltuieli efective
							anuale aprobat la finele perioadei de raportare	trimestriale cumulate					
A					B	1	2	3	4	5	6	7=5-6	8
	20	06			Deplasari, deplasari, transferari	21.000	21.000	6.500	6.500	3.382	3.382		
	20	06	01		Deplasari interne, detasari, transferari	21.000	21.000	6.500	6.500	3.382	3.382		
	20	09			Materiale de laborator	12.000	12.000	4.500	4.500	1.922	1.922		
	20	11			Carti, publicatii si materiale documentare	2.600	2.600	1.400	1.400	830	830		
	20	12			Consultanta si expertiza	13.480	13.480						
	20	13			Pregatire profesionala	220.000	220.000	4.800	4.800	1.800	1.800		
	20	14			Protectia muncii	55.500	55.500	24.000	24.000	18.155	18.155		
	20	30			Alte cheltuieli	752.300	752.300	173.000	173.000	64.397	64.397		
	20	30	01		Reclama si publicitate	24.300	24.300	9.000	9.000	2.762	2.762		
	20	30	03		Prime de asigurare non-viata	160.000	160.000	60.000	60.000	22.946	22.946		
	20	30	04		Chirii	171.000	171.000	69.000	69.000	23.392	23.392		
	20	30	30		Alte cheltuieli cu bunuri si servicii	397.000	397.000	35.000	35.000	15.297	15.297		
	59				TITLUL XI ALTE CHELTUIELI	996.040	996.040	252.970	252.970	148.909	148.909		
	59	01			Burse	48.040	48.040	42.010	42.010	41.285	41.285		
	59	40			Sume aferente persoanelor cu handicap neincadrate	948.000	948.000	210.960	210.960	107.624	107.624		
	84				PLATI EFECTUATE IN ANII PRECEDENTI SI RECUPERATE IN ANUL CURENT		-6.520	-5.000	-67.362		-67.362		
	85				Titlul XIX PLATI EFECTUATE IN ANII PRECEDENTI SI RECUPERATE IN ANUL CURENT		-6.520	-5.000	-67.362		-67.362		
	85	01			Plati efectuate in anii precedenti si recuperate in anul curent		-6.520	-5.000	-67.362		-67.362		
	85	01	01		Plati efectuate in anii precedenti si recuperate in anul curent (SF)		-6.520	-5.000	-67.362		-67.362		
6710					CULTURA, RECREERE SI RELIGIE	24.873.600	24.873.600	6.643.800	16.750.673	14.911.627	3.728.225	11.183.402	
	01				CHELTUIELI CURENTE	24.873.600	24.873.600	6.643.800	16.771.000	14.931.954	3.748.552	11.183.402	
	10				TITLUL I CHELTUIELI DE PERSONAL	13.556.650	13.556.650	3.429.450	13.556.650	13.556.650	2.373.248	11.183.402	
	10	01			Cheltuieli salariale in bani	13.097.290	13.097.290	3.194.200	13.097.290	13.097.290	2.206.122	10.891.168	
	10	01	01		Salarii de baza	12.391.790	12.391.790	3.050.200	12.391.790	12.391.790	2.177.250	10.214.540	

Capi- tol	Sub- capitol	Pa- rs- graf	Gru- ps- Tidu col	Ali- ne- at	Denumire indicator	Credite de angajament		Credite bugetare			Angajamente legale	Plaf efectuate	Angajamente legale de platit	Cheltuieli efective
						1	2	3	4	5				
<b>A</b>						<b>B</b>								
10	01	05			Sporuri pentru conditii de munca	559.000	559.000	83.000	559.000	559.000	372	558.628		
10	01	06			Alte sporuri	16.000	16.000	16.000	16.000	16.000	15.313	687		
10	01	13			Indemnizatii de delegare	69.500	69.500	23.500	69.500	69.500	6.167	63.333		
10	01	30			Alte drepturi salariale in bani	61.000	61.000	21.500	61.000	61.000	7.020	53.980		
10	03				Contributii	459.360	459.360	235.250	459.360	459.360	167.126	292.234		
10	03	01			Contributii de asigurari sociale de stat	100.790	100.790	100.790	100.790	100.790	97.498	3.292		
10	03	02			Contributii de asigurari de somaj	4.370	4.370	4.370	4.370	4.370	3.032	1.338		
10	03	03			Contributii de asigurari sociale de sanatate	32.950	32.950	32.950	32.950	32.950	31.842	1.108		
10	03	04			Contributii de asigurari pentru accidente de munca si boli profesionale	2.900	2.900	2.900	2.900	2.900	1.389	1.511		
10	03	06			Contributii pentru concedii si indemnizatii	27.690	27.690	27.690	27.690	27.690	2.990	24.700		
10	03	07			Contributia asiguratorie pentru munca	290.660	290.660	66.550	290.660	290.660	30.375	260.285		
20					TITLUL II BUNURI SI SERVICII	9.153.250	9.153.250	2.655.850	2.655.850	2.655.850	1.237.941	1.237.941		
20	01				Bunuri si servicii	5.731.550	5.731.550	1.682.850	1.682.850	1.682.850	844.719	844.719		
20	01	01			Furnituri de birou	75.500	75.500	15.500	15.500	15.500	7.930	7.930		
20	01	02			Materiale pentru curatenie	31.000	31.000	11.000	11.000	11.000	1.302	1.302		
20	01	03			Incalziri, iluminat si forta motrica	650.000	650.000	222.000	222.000	222.000	195.609	195.609		
20	01	04			Apa, canal si salubritate	78.000	78.000	21.000	21.000	21.000	11.477	11.477		
20	01	05			Carburanti si lubrifianti	95.500	95.500	20.500	20.500	20.500	14.032	14.032		
20	01	06			Piese de schimb	60.000	60.000	10.000	10.000	10.000	171	171		
20	01	07			Transport	5.000	5.000	2.000	2.000	2.000				
20	01	08			Posta, telecomunicatii, radio, tv, internet	196.300	196.300	50.750	50.750	50.750	42.103	42.103		
20	01	09			Materiale si prestari de servicii cu caracter functional	2.841.650	2.841.650	811.500	811.500	811.500	298.566	298.566		
20	01	30			Alte bunuri si servicii pentru intretinere si functionare	1.718.600	1.718.600	518.600	518.600	518.600	275.529	275.529		
20	02				Reparatii curente	514.000	514.000	159.500	159.500	159.500	82.622	82.622		



Capi- tol	Sub- capi- tol	Fa- ra- gra- f	Gru- pa / Titlu col	Ar- ti- col	Al- ne- at	Denumire indicator	Credite de angajament	Credite bugetare		4	5	6	Angajamente legale de platit	Cheltuieli efective		
								anuale aprobat la finele perioadei de raportare	trimestriale cumulate							
A							1	2	3	4	5	6	7=5-6	8		
<b>B</b>																
<b>PRECEDENTI SI RECUPERATE</b>																
<b>IN ANUL CURENT</b>																
85	01					Plati efectuate in anii precedenti si recuperate in anul curent				-20.327	-20.327	-20.327				
85	01	01				Plati efectuate in anii precedenti si recuperate in anul curent (SF)				-20.327	-20.327	-20.327				
6810	01					ASIGURARI SI ASISTENTA SOCIALA	5.248.700	5.248.700	1.875.650	3.552.650	2.866.231	1.025.266	1.840.965			
	10					CHELTUIELI CURENTE	5.248.700	5.248.700	1.875.650	3.552.650	2.866.231	1.025.266	1.840.965			
	10	01				TITLUL I CHELTUIELI DE PERSONAL	2.266.000	2.266.000	589.000	2.266.000	2.266.000	425.035	1.840.965			
	10	01				Cheltuieli salariale in bani	2.190.500	2.190.500	549.500	2.190.500	2.190.500	390.742	1.799.758			
	10	01	01			Salarii de baza	1.576.000	1.576.000	394.000	1.576.000	1.576.000	270.122	1.305.878			
	10	01	05			Sporuri pentru conditii de munca	204.000	204.000	51.000	204.000	204.000	40.018	165.982			
	10	01	06			Alte sporuri	410.500	410.500	104.500	410.500	410.500	80.602	329.898			
	10	03				Contributii	75.500	75.500	39.500	75.500	75.500	34.293	41.207			
	10	03	01			Contributii de asigurari sociale de stat	19.230	19.230	19.230	19.230	19.230	19.230				
	10	03	02			Contributii de asigurari de somaj	610	610	610	610	610	610				
	10	03	03			Contributii de asigurari sociale de sanatate	6.330	6.330	6.330	6.330	6.330	6.330				
	10	03	04			Contributii de asigurari pentru accidente de munca si boli profesionale	300	300	300	300	300	300				
	10	03	06			Contributii pentru concedii si indemnizatii	1.030	1.030	1.030	1.030	1.030	1.030				
	10	03	07			Contributia asiguratorie pentru munca	48.000	48.000	12.000	48.000	48.000	6.793	41.207			
20	01					TITLUL II BUNURI SI SERVICII	2.982.700	2.982.700	1.286.650	1.286.650	600.231	600.231				
20	01					Bunuri si servicii	1.249.000	1.249.000	574.350	574.350	198.038	198.038				
20	01	01				Furnituri de birou	11.000	11.000	3.000	3.000	797	797				
20	01	02				Materiale pentru curatenie	254.000	254.000	76.000	76.000	34.606	34.606				
20	01	03				Incalziri, iluminat si forta motrica	490.000	490.000	347.500	347.500	65.609	65.609				
20	01	04				Apa, canal si salubritate	39.000	39.000	9.000	9.000	5.408	5.408				
20	01	05				Carburanti si lubrifianti	7.000	7.000	2.000	2.000						





Capi- tot	Sub- capi- tot	Pa- ra- graf	Gru- ps / Titlu	Ar- fi- col	Ali- ne- at	Denumire indicator	Credite de angajament	Credite bugetare			Angajamente legale	Plati efectuate	Angajamente legale de platit	Cheltuieli efective
								anuale aprobate la finele perioadei de raportare	trimestriale cumulate	3				
A							1	2	3	4	5	6	7=5-6	8
B														
	10	01	13			Indemnizatii de delegare	9.000	9.000	6.000	9.000	186.500	126.888		
	10	03				Contributii	186.500	186.500	127.500	186.500	59.612			
	10	03	01			Contributii de asigurari sociale de stat	56.000	56.000	56.000	56.000	15.734	40.266		
	10	03	02			Contributii de asigurari de somaj	1.500	1.500	1.500	1.500	970	530		
	10	03	03			Contributii de asigurari sociale de sanatate	17.500	17.500	17.500	17.500	5.178	12.322		
	10	03	04			Contributii de asigurari pentru accidente de munca si boli profesionale	1.000	1.000	1.000	1.000	306	694		
	10	03	05			Prime de asigurare viata platite de angajator pentru angajati	30.000	30.000	30.000	30.000	29.800	200		
	10	03	06			Contributii pentru concedii si indemnizatii	2.500	2.500	2.500	2.500	1.661	839		
	10	03	07			Contributia asiguratorie pentru munca	78.000	78.000	19.000	78.000	5.963	72.037		
	20					TITLUL II BUNURI SI SERVICII	1.609.000	1.609.000	468.000	468.000	254.912			
	20	01				Bunuri si servicii	616.000	616.000	208.500	208.500	122.811			
	20	01	01			Furnituri de birou	14.000	14.000	6.000	6.000	1.455			
	20	01	02			Materialie pentru curatenie	11.000	11.000	4.000	4.000	252			
	20	01	03			Incalziti, iluminati si forta motrica	82.000	82.000	30.000	30.000	13.367			
	20	01	04			Apa, canal si salubritate	7.000	7.000	3.000	3.000	2.682			
	20	01	05			Carburanti si lubrifianti	59.000	59.000	52.000	52.000	25.721			
	20	01	06			Piese de schimb	108.000	108.000	23.000	23.000	7.925			
	20	01	08			Posta, telecomunicatii, radio, tv, internet	75.000	75.000	22.500	22.500	16.829			
	20	01	09			Materialie si prestari de servicii cu caracter functional	215.000	215.000	54.000	54.000	47.153			
	20	01	30			Alte bunuri si servicii pentru intretinere si functionare	45.000	45.000	14.000	14.000	7.427			
	20	02				Reparatii curente	100.000	100.000	10.000	10.000	7.368			
	20	03				Hrana	215.000	215.000	53.000	53.000	42.500			
	20	03	01			Hrana pentru oameni	212.000	212.000	50.000	50.000	42.500			

Capi- tol	Sub- capi- tol	Pa- ra- graf	Gru- pa / Titlu	Ar- ti- col	Al- ne- at	Denumire indicator	Credite de angajament	Credite bugetare		Angajamente legale	Plati efectuate	Angajamente legale de platit	Cheltuieli efective	
								anuale aprobrate la finele perioadei de raportare	trimestriale cumulate					
A			B											
							I	2	3	4	5	6	7=5-6	8
			20 03 02			Hrana pentru animale	3.000	3.000	3.000	3.000				
			20 04			Medicamente si materiale sanitare	10.000	10.000						
			20 04 01			Medicamente	5.000	5.000						
			20 04 02			Materiale sanitare	5.000	5.000						
			20 05			Bunuri de natura obiectelor de inventar	240.000	240.000	39.000	39.000	2.812	2.812		
			20 05 01			Uniforme si echipament	165.000	165.000	34.000	34.000				
			20 05 03			Lenjerie si accesorii de pat	7.000	7.000						
			20 05 30			Alte obiecte de inventar	68.000	68.000	5.000	5.000	2.812	2.812		
			20 06			Deplasari, detasari, transferari	56.000	56.000	28.000	28.000	12.933	12.933		
			20 06 01			Deplasari interne, detasari, transferari	34.000	34.000	16.000	16.000	3.292	3.292		
			20 06 02			Deplasari in strainatate	22.000	22.000	12.000	12.000	9.641	9.641		
			20 13			Pregatire profesionala	51.000	51.000	18.000	18.000	952	952		
			20 14			Protectia muncii	18.000	18.000	6.500	6.500	1.800	1.800		
			20 30			Alte cheltuieli	303.000	303.000	105.000	105.000	63.736	63.736		
			20 30 01			Reclama si publicitate	158.000	158.000	50.000	50.000	43.775	43.775		
			20 30 03			Prime de asigurare non-viata	85.000	85.000	35.000	35.000	16.254	16.254		
			20 30 30			Alte cheltuieli cu bunuri si servicii	60.000	60.000	20.000	20.000	3.707	3.707		
						excedent/deficit sect funct		-1.770.300	-1.770.300					6.912.520

9910 96

PRESEDINTE,  
Mircea Flaviu Bobora

pt. SECRETAR AL JUDETULUI,





ANEXA NR.5

La Hotărârea Consiliului Județean Hunedoara  
nr.91/2018

Prezenta conține 20 file.

~~PRESEDINTE,~~  
Mircea Flaviu Bobora

p. SECRETAR AL JUDEȚULUI,



Avizat,  
Ordonator principal de credite

Fomular nr.1

SPITALUL JUDETEAN DE URGENTA DEVA

EXECUTIA BUGETULUI DE VENITURI SI CHELTUIELI AL SPITALULUI PUBLIC

Capit- tol	Sub- capit- tol	Pa- ra- graf	Grupa / Titlu	2017 Realizări	2018 Program	2018 Program perioadă **)	Realizat până la data de 31.01.2018
A				1	2	3	4
B				mil lei			
			<b>TOTAL VENITURI ***)</b>	<b>123.720,98</b>	<b>14.388,75</b>	<b>14.388,75</b>	<b>10.686,58</b>
			<b>I.VENITURI CURENTE</b>	<b>89.620,35</b>	<b>9.187,92</b>	<b>9.187,92</b>	<b>7.834,25</b>
			<b>C.VENITURI NEFISCALE</b>	<b>89.620,35</b>	<b>9.187,92</b>	<b>9.187,92</b>	<b>7.834,25</b>
30			<b>C1.VENITURI DIN PROPRIETATE</b>	<b>0,00</b>	<b>0,00</b>	<b>0,00</b>	<b>0,00</b>
	05		Venituri din concesiuni și închirieri				
	50		Alte venituri din proprietate				
31	10	03	Alte venituri din dobânzi				
			<b>C2.VÂNZĂRI DE BUNURI ȘI SERVICII</b>	<b>89.620,35</b>	<b>9.187,92</b>	<b>9.187,92</b>	<b>7.834,25</b>
33			<b>VENITURI DIN PRESTĂRI DE SERVICII ȘI ALTE ACTIVITĂȚI</b>	<b>89.599,87</b>	<b>9.187,92</b>	<b>9.187,92</b>	<b>7.834,25</b>
	08		Venituri din prestări de servicii	1.367,19	141,67	141,67	222,63
	16		Venituri din valorificarea produselor obținute din activitatea proprie sau anexă				
	20		Venituri din cercetare				
	21		Venituri din contractele cu casele de asigurări de sănătate	63.363,60	5.708,33	5.708,33	5.304,79
	30		Venituri din contractele încheiate cu direcțiile de sănătate publică din sume alocate de la bugetul de stat	12.633,17	1.916,67	1.916,67	1.344,83
	31		Venituri din contractele încheiate cu direcțiile de sănătate publică din sume alocate din veniturile proprii ale Ministerului Sănătății	6.599,91	625,00	625,00	462,00
	32		Venituri din contractele încheiate cu institutele de medicină legală din sume alocate de la bugetul de stat	5.636,00	796,25	796,25	500,00
	50		Alte venituri din prestări de servicii și alte activități				
37			<b>TRANSFERURI VOLUNTARE ALTELE DECÂT SUBVENTIILE</b>	<b>20,48</b>	<b>0,00</b>	<b>0,00</b>	<b>0,00</b>
	01		Donații și sponsorizări	57,68	0,00	0,00	
	03		varsaminte din secțiunea de funcționare pentru finanțarea secțiunii de dezvoltare a bugetului local	-68,34	0,00	0,00	
	04		varsaminte din secțiunea de funcționare	0,00	0,00	0,00	
	50		Alte transferuri voluntare	31,14	0,00	0,00	
			<b>II. VENITURI DIN CAPITAL</b>	<b>555,00</b>	<b>0,00</b>	<b>0,00</b>	<b>0,00</b>
39			<b>VENITURI DIN VALORIFICAREA UNOR BUNURI</b>	<b>0,00</b>	<b>0,00</b>	<b>0,00</b>	<b>0,00</b>
	01		Venituri din valorificarea unor bunuri ale instituțiilor publice				
	04		Venituri din privatizare				
	50		Alte venituri din valorificarea unor bunuri				
40			<b>Operațiuni financiare</b>	<b>555,00</b>	<b>0,00</b>	<b>0,00</b>	<b>0,00</b>
	10	15	Sume utilizate din excedentul anului precedent pentru efectuarea de cheltuieli	555,00	0,00	0,00	0,00
			<b>IV. SUBVENȚII</b>	<b>33.545,63</b>	<b>5.200,83</b>	<b>5.200,83</b>	<b>2.852,33</b>
42			<b>Subvenții de la bugetul de stat</b>	<b>0,00</b>	<b>0,00</b>	<b>0,00</b>	<b>0,00</b>
	11		Subvenții de la bugetul de stat pentru spitale				
	39		Subvenții de la bugetul de stat către instituții publice finanțate parțial sau integral din venituri proprii pentru proiecte finanțate din FEN postaderare				
43			<b>Subvenții de la alte administrații</b>	<b>33.545,63</b>	<b>5.200,83</b>	<b>5.200,83</b>	<b>2.852,33</b>
	09		Subvenții pentru instituții publice - sume alocate din bugetul constituit din contribuțiile (accize) pentru producerea, importul și publicitatea pentru produse din tutun și alcool				
	10		Subvenții din bugetele locale pentru finanțarea cheltuielilor curente din domeniul sănătății	10.834,00	367,50	367,50	500,00
	10	33	Subvenții din bugetul Fondului Nat unic de asig. Sociale de sanatate pt acoperirea drepturilor salariale	22.711,63	4.833,33	4.833,33	2.352,33
	14		Subvenții din bugetele locale pentru finanțarea cheltuielilor de capital din domeniul sănătății	0,00	0,00	0,00	
	16		Sume din bugetul de stat către bugetele locale pentru finanțarea investițiilor în sănătate				

*Autent*

Capitol	Subcapitol	Paragraf	Grupa / Titlu	2017 Realizări	2018 Program	2018 Program perioadă **)	Realizat până la data de 31.01.2018
A				1	2	3	4
		01	Sume din bugetul de stat către bugetele locale pentru finanțarea aparatului medical și echipamentelor de comunicații în urgență în sănătate				
		02	Sume din bugetul de stat către bugetele locale pentru finanțarea reparațiilor capitale în sănătate				
		03	Sume din bugetul de stat către bugetele locale pentru finanțarea altor investiții în sănătate				
	17		Sume din veniturile proprii ale Ministerului Sănătății către bugetele locale pentru finanțarea investițiilor în sănătate	0,00	0,00	0,00	0,00
		01	Sume din veniturile proprii ale Ministerului Sănătății către bugetele locale pentru finanțarea aparatului medical și echipamentelor de comunicații în urgență în sănătate				
		02	Sume din veniturile proprii ale Ministerului Sănătății către bugetele locale pentru finanțarea reparațiilor capitale în sănătate				
		03	Sume din veniturile proprii ale Ministerului Sănătății către bugetele locale pentru finanțarea altor investiții în sănătate				
45			Sume primite de la UE/alți donatori în contul plăților efectuate și prefinanțări				
			<b>II. TOTAL CHELTUIELI (II.1 + II.2 + II.3 + II.4)</b>	<b>122.738,23</b>	<b>14.494,96</b>	<b>14.494,96</b>	<b>8.496,52</b>
		01	CHELTUIELI CURENTE	122.167,00	14.425,04	14.425,04	8.496,52
		10	TITLUL I CHELTUIELI DE PERSONAL	88.265,32	9.941,33	9.941,33	7.294,56
		20	TITLUL II BUNURI ȘI SERVICII	33.778,94	4.483,71	4.483,71	1.201,96
		30	TITLUL III DOBÂNZI	0,00	0,00	0,00	0,00
		51	TITLUL VI TRANSFERURI ÎNTR-UNITĂȚI ALE ADMINISTRATIEI PUBLICE	0,00	0,00	0,00	0,00
		58	TITLUL VIII PROIECTE CU FINANȚARE DIN FONDURI EXTERNE NERAMBURSABILE POSTADERARE	0,00	0,00	0,00	0,00
		57	TITLUL IX ASISTENȚĂ SOCIALĂ	0,00	0,00	0,00	0,00
		59	TITLUL X ALTE CHELTUIELI	122,74	0,00	0,00	0,00
		70	CHELTUIELI DE CAPITAL	571,23	69,92	69,92	0,00
		71	TITLUL XII ACTIVE NEFINANCIARE	571,23	69,92	69,92	0,00
		81	TITLUL XVI RAMBURSĂRI DE CREDITE	0,00	0,00	0,00	0,00
		84	TITLUL XVII PLĂȚI EFECTUATE ÎN ANII PRECEDENȚI ȘI RECUPERATE ÎN ANUL CURENT	0,00	X	X	0,00
			<b>II.1 CHELTUIELI DIN VENITURI PROPRII (altele decât subvențiile)</b>	<b>93.226,56</b>	<b>12.925,04</b>	<b>12.925,04</b>	<b>7.264,42</b>
		01	CHELTUIELI CURENTE	93.004,77	12.925,04	12.925,04	7.264,42
		10	TITLUL I CHELTUIELI DE PERSONAL	74.731,09	8.441,33	8.441,33	6.082,46
		20	TITLUL II BUNURI ȘI SERVICII	18.273,68	4.483,71	4.483,71	1.201,96
		30	TITLUL III DOBÂNZI				
		56	TITLUL VIII PROIECTE CU FINANȚARE DIN FONDURI EXTERNE NERAMBURSABILE POSTADERARE				
		57	TITLUL IX ASISTENȚĂ SOCIALĂ				
		59	TITLUL X ALTE CHELTUIELI				
		70	CHELTUIELI DE CAPITAL	221,79	0,00	0,00	0,00
		71	TITLUL XII ACTIVE NEFINANCIARE	221,79	0,00	0,00	0,00
		81	TITLUL XVI RAMBURSĂRI DE CREDITE	0,00	0,00	0,00	0,00
		84	TITLUL XVII PLĂȚI EFECTUATE ÎN ANII PRECEDENȚI ȘI RECUPERATE ÎN ANUL CURENT	0,00	X	X	0,00
			<b>II.2 CHELTUIELI DIN SUBVENȚII DE LA BUGETUL DE STAT</b>	<b>12.695,63</b>	<b>1.500,00</b>	<b>1.500,00</b>	<b>1.232,10</b>
		01	CHELTUIELI CURENTE	12.695,63	1.500,00	1.500,00	1.232,10
		10	TITLUL I CHELTUIELI DE PERSONAL	11.045,15	1.500,00	1.500,00	1.232,10
		20	TITLUL II BUNURI ȘI SERVICII	1.527,74	0,00	0,00	0,00
		30	TITLUL III DOBÂNZI				
		51	TITLUL VI TRANSFERURI ÎNTR-UNITĂȚI ALE ADMINISTRATIEI PUBLICE				
		56	TITLUL VIII PROIECTE CU FINANȚARE DIN FONDURI EXTERNE NERAMBURSABILE POSTADERARE				
		57	TITLUL IX ASISTENȚĂ SOCIALĂ				
		59	TITLUL X ALTE CHELTUIELI	122,74	0,00	0,00	0,00
		70	CHELTUIELI DE CAPITAL	0,00	0,00	0,00	0,00
		71	TITLUL XII ACTIVE NEFINANCIARE				
		81	TITLUL XVI RAMBURSĂRI DE CREDITE				
		84	TITLUL XVII PLĂȚI EFECTUATE ÎN ANII PRECEDENȚI ȘI RECUPERATE ÎN ANUL CURENT	0,00	X	X	0,00
			<b>II.3 CHELTUIELI DIN SUBVENȚII DE LA BUGETUL LOCAL</b>	<b>11.185,94</b>	<b>69,92</b>	<b>69,92</b>	<b>0,00</b>
		01	CHELTUIELI CURENTE	10.836,50	0,00	0,00	0,00



Capit- tol	Sub- capi- tol	Pa- ra- graf	Grupa / Titlu	2017 Realizări	2018 Program	2018 Program perioadă **)	Realizat până la data de 31.01.2018
A				1	2	3	4
B							
			10	TITLUL I CHELTUIELI DE PERSONAL			
			20	TITLUL II BUNURI ȘI SERVICII	10.836,50	0,00	0,00
			30	TITLUL III DOBÂNZI			
			56	TITLUL VIII PROIECTE CU FINANȚARE DIN FONDURI EXTERNE NERAMBURSABILE POSTADERARE			
			57	TITLUL IX ASISTENȚĂ SOCIALĂ			
			59	TITLUL X ALTE CHELTUIELI			
			70	CHELTUIELI DE CAPITAL	349,44	69,92	69,92
			71	TITLUL XII ACTIVE NEFINANCIARE	349,44	69,92	69,92
			81	TITLUL XVI RAMBURSĂRI DE CREDITE			
			84	TITLUL XVII PLĂȚI EFECTUATE ÎN ANII PRECEDENȚI ȘI RECUPERATE ÎN ANUL CURENT	0,00	X	X
				II.4 CHELTUIELI DIN SUME ALOCATE DIN VENITURILE PROPRII ALE MINISTERULUI SĂNĂTĂȚII	5.630,10	0,00	0,00
			01	CHELTUIELI CURENTE	5.630,10	0,00	0,00
			10	TITLUL I CHELTUIELI DE PERSONAL	2.489,08	0,00	0,00
			20	TITLUL II BUNURI ȘI SERVICII	3.141,02	0,00	0,00
			30	TITLUL III DOBÂNZI			
			56	TITLUL VIII PROIECTE CU FINANȚARE DIN FONDURI EXTERNE NERAMBURSABILE POSTADERARE			
			57	TITLUL IX ASISTENȚĂ SOCIALĂ			
			59	TITLUL X ALTE CHELTUIELI			
			70	CHELTUIELI DE CAPITAL	0,00	0,00	0,00
			71	TITLUL XII ACTIVE NEFINANCIARE			
			81	TITLUL XVI RAMBURSĂRI DE CREDITE			
			84	TITLUL XVII PLĂȚI EFECTUATE ÎN ANII PRECEDENȚI ȘI RECUPERATE ÎN ANUL CURENT	0,00	X	X
				EXCEDENT/DEFICIT	982,75	-106,21	-106,21
							2.190,06
				Plățile restante din care:	3.971,05	X	X
				-arierate, deficiențe bugetare, etc.		X	X

Manager  
Pera Steliana Adina



Director economic  
Ciocan, Georgeta

SPITALUL JUDETEAN DE URGENTA DEVA

Avizat,  
Ordonator principal de credite ROMANIA

Formular nr.3

EXECUȚIA BUCETULUI DE VENITURI ȘI CHELTUIELI  
PRIVIND BUNURILE, SERVICIILE, INVESTIȚIILE LA DATA 31.01.2018

CLASIFICATIA ECONOMICA	PREVEDERI BUGETARE ANUALE		PLAN DE ACHIZITI	ANGAJAMENTE LEGALE IN ANUL 2018			VALOAREA FACTURILOR IN SOLD LA DATA 31.01.2018	PLATI EFECTUATE			STOC LA DATA 31.01.2018 (valoare totala)	
	1	2		TOTAL din care:	AFERENTE ANULUI PRECEDENT	AFERENTE ANULUI CURENT		7	AFERENTE OBLIGATIILOR DE PLATA RESTANTE LA FINELE ANULUI PRECEDENT	AFERENTE OBLIGATIILOR DE PLATA ALE ANULUI CURENT		CHELTUIELI EFECTIVE IN LUNA CURENTA
0			3	4=5+6	5	6		8=9+10	9	10	11	12
BUNURI SI SERVICII	4.483.710	330.920	4.483.710	11.754.212	10.254.081	1.500.131	11.388.420	1.201.964		1.201.964	1.175.470	2.121.707
CHELTUIELI DE CAPITAL	69.920		69.920	0				0			155.664	
<b>TOTAL</b>	<b>4.553.630</b>	<b>330.920</b>	<b>4.553.630</b>	<b>11.754.212</b>	<b>10.254.081</b>	<b>1.500.131</b>	<b>11.388.420</b>	<b>1.201.964</b>	<b>0</b>	<b>1.201.964</b>	<b>1.331.134</b>	<b>2.121.707</b>



DIRECTOR ECONOMIC  
Cioabă Georgeta

*[Signature]*

*[Handwritten signature]*

Avizat,  
Ordonator principal de credite

SPITALUL JUDETEAN DE URGENTA DEVA



SITUAȚIA  
PRIVIND SERVICIILE PRESTATE LA DATA 31.01.2018

NR. CRT	INDICATOR	VALOARE CONTRACT ANUAL	SERVICII CONTRACTATE LA DATA RAPORTĂRII	SERVICII REALIZATE		SERVICII DECONTATE	VALOAREA SERVICIILOR FACTURATE ȘI NEDECONTATE	
				TOTAL	din care servicii facturate		CU TERMEN DE PLATĂ <30 ZILE	CU TERMEN DE PLATĂ >30 ZILE
0	1	2	3	4	5	6	7	8
	TOTAL VENITURI DIN PRESTĂRI SERVICII, din care:							
1	CONTRACTE CU CASELE DE ASIGURARI PENTRU SERVICII MEDICALE	21,283,841.02	8,453,912.72	7,815,906.11	6,944,432.16	3,059,196.77	4,446,323.39	0.00
2	CONTRACTE CU CASELE DE ASIGURARI PENTRU PROGRAME NAȚIONALE	12,342,652.10	4,210,306.80	4,333,413.15	4,060,317.93	144,176.30	3,916,141.63	0.00
3	CONTRACTE CU CASELE DE ASIGURARI PENTRU AMBULATORIU DE SPECIALITATE	5,766,684.00	1,069,101.00	209,609.31	209,609.31	0.00	209,609.31	0.00
4	ALTE VENITURI	283,281.72	283,281.72	283,281.72	283,281.72	0.00	283,281.72	0.00
5	TOTAL	2,891,223.20	2,891,223.20	2,989,601.93	2,391,223.20	2,915,020.47	37,290.73	0.00

lei


MANAGER  
Pera Stefanie

DIRECTOR ECONOMIC  
Ciocan-Georgeta

intocmit  
Demian Razvan

*Handwritten signature*

Avizat,  
Ordonator principal de credite



SPITALUL JUDEȚEAN DE URGENTA DEVA

Formular nr.5

SITUAȚIA  
PRIVIND CHELTUIELILE FINANȚATE DIN SUME ALOCATE DIN BUGETELE AUTORITĂȚILOR  
PUBLICE CENTRALE ȘI LOCALE  
31.01.2018

*Active*

NR. CRT.	INDICATOR	BUGET APROBAT	PROGRAM PERIOADA	ANGAJAMENTE LEGALE	CERERI DE FINANȚARE	FINANȚĂRI
0	1	2	3	4	5	6
1	TOTAL CHELTUIELI, din care:	3.041.667	3.041.667	2.511.996	2.511.996	2.306.826
2	CHELTUIELI FINANȚATE DIN SUME DE LA BUGETUL DE STAT	1.916.667	1.916.667	1.462.397	1.462.397	1.344.826
3	CHELTUIELI FINANȚATE DIN SUME ALOCATE DIN VENITURILE PROPRII ALE MINISTERULUI SĂNĂȚĂȚII	625.000	625.000	549.599	549.599	462.000
4	CHELTUIELI FINANȚATE DIN SUBVENȚII DE LA BUGETUL LOCAL	500.000	500.000	500.000	500.000	500.000

MANAGER  
PERA STEFANIE ADINA



DIRECTOR ECONOMIC

GIĞCAN GEORGETA

*Giğcan*

SPITALUL JUDETEAN DE URGENTA DEVA

EXECUTIA BUGETULUI DE VENITURI SI CHELTUIELI AL SPITALULUI PUBLIC

Capitol	Subcapitol	Paragraf	Grupa / Titlu	2017 Realizări	2018 Program	2018 Program - perioadă **	Realizat până la data de 28.02.2018	
A				B	1	2	3	4
			<b>TOTAL VENITURI (***)</b>	<b>123,583.77</b>	<b>172,665.00</b>	<b>172,665.00</b>	<b>21,468.89</b>	
			<b>I.VENITURI CURENTE</b>	<b>89,688.70</b>	<b>110,255.00</b>	<b>110,255.00</b>	<b>15,688.13</b>	
			<b>C.VENITURI NEFISCALE</b>	<b>89,688.70</b>	<b>110,255.00</b>	<b>110,255.00</b>	<b>15,688.13</b>	
30			<b>C1.VENITURI DIN PROPRIETATE</b>	<b>0.00</b>	<b>0.00</b>	<b>0.00</b>	<b>0.00</b>	
	05		Venituri din concesiuni și închirieri					
	50		Alte venituri din proprietate					
31	10	03	Alte venituri din dobânzi					
			<b>C2.VÂNZĂRI DE BUNURI ȘI SERVICII</b>	<b>89,688.70</b>	<b>110,255.00</b>	<b>110,255.00</b>	<b>15,688.13</b>	
33			<b>VENITURI DIN PRESTĂRI DE SERVICII ȘI ALTE ACTIVITĂȚI</b>	<b>89,599.88</b>	<b>110,255.00</b>	<b>110,255.00</b>	<b>15,688.13</b>	
	08		Venituri din prestări de servicii	1,367.19	1,700.00	1,700.00	363.24	
	16		Venituri din valorificarea produselor obținute din activitatea proprie sau anexă					
	20		Venituri din cercetare					
	21		Venituri din contractele cu casele de asigurări de sănătate	63,363.60	68,500.00	68,500.00	10,703.93	
	30		Venituri din contractele încheiate cu direcțiile de sănătate publică din sume alocate de la bugetul de stat	12,633.18	23,000.00	23,000.00	3,255.37	
	31		Venituri din contractele încheiate cu direcțiile de sănătate publică din sume alocate din veniturile proprii ale Ministerului Sănătății	6,599.91	7,500.00	7,500.00	355.59	
	32		Venituri din contractele încheiate cu Institutele de medicină legală din sume alocate de la bugetul de stat	5,636.00	9,555.00	9,555.00	1,010.00	
	50		Alte venituri din prestări de servicii și alte activități					
37			<b>TRANSFERURI VOLUNTARE ALTELE DECÂT SUBVENTIILE</b>	<b>88.82</b>	<b>0.00</b>	<b>0.00</b>	<b>0.00</b>	
	01		Donații și sponsorizări	57.68				
	03		varsaminte din secțiunea de funcționare pentru finanțarea secțiunii de dezvoltare a bugetului local	-68.34				
	04		varsaminte din secțiunea de funcționare	68.34				
	50		Alte transferuri voluntare	31.14				
			<b>II. VENITURI DIN CAPITAL</b>	<b>0.00</b>	<b>0.00</b>	<b>0.00</b>	<b>0.00</b>	
39			<b>VENITURI DIN VALORIFICAREA UNOR BUNURI</b>	<b>0.00</b>	<b>0.00</b>	<b>0.00</b>	<b>0.00</b>	
	01		Venituri din valorificarea unor bunuri ale instituțiilor publice					
	04		Venituri din privatizare					
	50		Alte venituri din valorificarea unor bunuri					
40			<b>OPERĂȚIUNI FINANCIARE</b>	<b>0.00</b>	<b>0.00</b>	<b>0.00</b>	<b>0.00</b>	
	10	15	Sume utilizate din excedentul anului precedent pentru efectuarea de cheltuieli					
			<b>IV. SUBVENȚII</b>	<b>33,895.07</b>	<b>62,410.00</b>	<b>62,410.00</b>	<b>5,780.76</b>	
42			<b>Subvenții de la bugetul de stat</b>	<b>0.00</b>	<b>0.00</b>	<b>0.00</b>	<b>0.00</b>	
	11		Subvenții de la bugetul de stat pentru spitale					
	39		Subvenții de la bugetul de stat către instituții publice finanțate parțial sau integral din venituri proprii pentru proiecte finanțate din FEN postaderare					
43			<b>Subvenții de la alte administrații</b>	<b>33,895.07</b>	<b>62,410.00</b>	<b>62,410.00</b>	<b>5,780.76</b>	
	09		Subvenții pentru instituții publice - sume alocate din bugetul constituit din contribuțiile (accize) pentru producerea, importul și publicitatea pentru produse din tutun și alcool					
	10		Subvenții din bugetele locale pentru finanțarea cheltuielilor curente din domeniul sănătății	10,834.00	4,000.00	4,000.00	500.00	
	10	33	Subvenții din bugetul Fondului Nat unic de asig. Sociale de sanatate pt acoperirea drepturilor salariale	22,711.63	58,000.00	58,000.00	5,280.76	
	14		Subvenții din bugetele locale pentru finanțarea cheltuielilor de capital din domeniul sănătății	349.44	410.00	410.00		
	16		Sume din bugetul de stat către bugetele locale pentru finanțarea investițiilor în sănătate					

*Actualizat*

Capitol	Subcapitol	Paragraf	Grupa / Titlu	2017 Realizări	2018 Program	2018 Program perioadă **)	Realizat până la data de 28.02.2018
A				1	2	3	4
B							
		01	Sume din bugetul de stat către bugetele locale pentru finanțarea aparatului medical și echipamentelor de comunicații în urgență în sănătate				
		02	Sume din bugetul de stat către bugetele locale pentru finanțarea reparațiilor capitale în sănătate				
		03	Sume din bugetul de stat către bugetele locale pentru finanțarea altor investiții în sănătate				
	17		Sume din veniturile proprii ale Ministerului Sănătății către bugetele locale pentru finanțarea investițiilor în sănătate	0.00	0.00	0.00	0.00
		01	Sume din veniturile proprii ale Ministerului Sănătății către bugetele locale pentru finanțarea aparatului medical și echipamentelor de comunicații în urgență în sănătate				
		02	Sume din veniturile proprii ale Ministerului Sănătății către bugetele locale pentru finanțarea reparațiilor capitale în sănătate				
		03	Sume din veniturile proprii ale Ministerului Sănătății către bugetele locale pentru finanțarea altor investiții în sănătate				
45			<b>Sume primite de la UE/alți donatori în contul plăților efectuate și prefinanțări</b>				
			<b>II. TOTAL CHELTUIELI (II.1 + II.2 + II.3 + II.4)</b>	<b>122,738.23</b>	<b>172,665.00</b>	<b>172,665.00</b>	<b>17,815.24</b>
		01	CHELTUIELI CURENTE	122,167.00	172,255.00	172,255.00	17,815.24
		10	TITLUL I CHELTUIELI DE PERSONAL	88,265.82	117,610.46	117,610.46	15,330.49
		20	TITLUL II BUNURI ȘI SERVICII	33,778.44	53,804.54	53,804.54	2,431.96
		30	TITLUL III DOBÂNZI	0.00	0.00	0.00	0.00
		51	TITLUL VI TRANSFERURI ÎNTRE UNITĂȚI ALE ADMINISTRATIEI PUBLICE	0.00	0.00	0.00	0.00
		56	TITLUL VIII PROIECTE CU FINANȚARE DIN FONDURI EXTERNE NERAMBURSABILE POSTADERARE	0.00	0.00	0.00	0.00
		57	TITLUL IX ASISTENȚĂ SOCIALĂ	0.00	0.00	0.00	0.00
		59	TITLUL X ALTE CHELTUIELI	122.74	840.00	840.00	52.79
		70	CHELTUIELI DE CAPITAL	571.23	410.00	410.00	0.00
		71	TITLUL XII ACTIVE NEFINANCIARE	221.79	0.00	0.00	0.00
		81	TITLUL XVI RAMBURSĂRI DE CREDITE	0.00	0.00	0.00	0.00
		84	TITLUL XVII PLĂȚI EFECTUATE ÎN ANII PRECEDENȚI ȘI RECUPERATE ÎN ANUL CURENT	0.00	X	X	0.00
			<b>II.1 CHELTUIELI DIN VENITURI PROPRII (altele decât subvențiile)</b>	<b>93,227.06</b>	<b>130,729.00</b>	<b>130,729.00</b>	<b>14,375.41</b>
		01	CHELTUIELI CURENTE	93,005.27	130,729.00	130,729.00	14,375.41
		10	TITLUL I CHELTUIELI DE PERSONAL	74,731.59	86,154.46	86,154.46	12,727.44
		20	TITLUL II BUNURI ȘI SERVICII	18,273.68	43,774.54	43,774.54	1,604.98
		30	TITLUL III DOBÂNZI				
		56	TITLUL VIII PROIECTE CU FINANȚARE DIN FONDURI EXTERNE NERAMBURSABILE POSTADERARE				
		57	TITLUL IX ASISTENȚĂ SOCIALĂ				
		59	TITLUL X ALTE CHELTUIELI		800.00	800.00	42.99
		70	CHELTUIELI DE CAPITAL	221.79			0.00
		71	TITLUL XII ACTIVE NEFINANCIARE	221.79			
		81	TITLUL XVI RAMBURSĂRI DE CREDITE	0.00	0.00	0.00	0.00
		84	TITLUL XVII PLĂȚI EFECTUATE ÎN ANII PRECEDENȚI ȘI RECUPERATE ÎN ANUL CURENT	0.00	X	X	0.00
			<b>II.2 CHELTUIELI DIN SUBVENȚII DE LA BUGETUL DE STAT</b>	<b>12,695.63</b>	<b>30,026.00</b>	<b>30,026.00</b>	<b>2,925.23</b>
		01	CHELTUIELI CURENTE	12,695.63	30,026.00	30,026.00	2,925.23
		10	TITLUL I CHELTUIELI DE PERSONAL	11,045.15	25,956.00	25,956.00	2,588.45
		20	TITLUL II BUNURI ȘI SERVICII	1,527.74	4,030.00	4,030.00	326.98
		30	TITLUL III DOBÂNZI				
		51	TITLUL VI TRANSFERURI ÎNTRE UNITĂȚI ALE ADMINISTRATIEI PUBLICE				
		56	TITLUL VIII PROIECTE CU FINANȚARE DIN FONDURI EXTERNE NERAMBURSABILE POSTADERARE				
		57	TITLUL IX ASISTENȚĂ SOCIALĂ				
		59	TITLUL X ALTE CHELTUIELI	122.74	40.00	40.00	9.80
		70	CHELTUIELI DE CAPITAL	0.00	0.00	0.00	0.00
		71	TITLUL XII ACTIVE NEFINANCIARE				
		81	TITLUL XVI RAMBURSĂRI DE CREDITE				
		84	TITLUL XVII PLĂȚI EFECTUATE ÎN ANII PRECEDENȚI ȘI RECUPERATE ÎN ANUL CURENT	0.00	X	X	0.00
			<b>II.3 CHELTUIELI DIN SUBVENȚII DE LA BUGETUL LOCAL</b>	<b>11,185.44</b>	<b>4,410.00</b>	<b>4,410.00</b>	<b>500.00</b>
		01	CHELTUIELI CURENTE	10,836.00	4,000.00	4,000.00	500.00

Capitol	Subcapitol	Paragraf	Grupa / Titlu	2017 Realizări	2018 Program	2018 Program perioadă **)	Realizat până la data de 28.02.2018
A				1	2	3	4
			10	TITLUL I CHELTUIELI DE PERSONAL			
			20	TITLUL II BUNURI ȘI SERVICII	10,836.00	4,000.00	4,000.00
			30	TITLUL III DOBÂNZI			
			56	TITLUL VIII PROIECTE CU FINANȚARE DIN FONDURI EXTERNE NERAMBURSABILE POSTADERARE			
			57	TITLUL IX ASISTENȚĂ SOCIALĂ			
			59	TITLUL X ALTE CHELTUIELI			
			70	CHELTUIELI DE CAPITAL	349.44	410.00	410.00
			71	TITLUL XII ACTIVE NEFINANCIARE			
			81	TITLUL XVI RAMBURSĂRI DE CREDITE			
			84	TITLUL XVII PLĂȚI EFECTUATE ÎN ANII PRECEDENȚI ȘI RECUPERATE ÎN ANUL CURENT	0.00	X	X
				<b>II.4 CHELTUIELI DIN SUME ALOCATE DIN VENITURILE PROPRII ALE MINISTERULUI SĂNĂTĂȚII</b>	<b>5,630.10</b>	<b>7,500.00</b>	<b>7,500.00</b>
			01	CHELTUIELI CURENTE	5,630.10	7,500.00	7,500.00
			10	TITLUL I CHELTUIELI DE PERSONAL	2,489.08	5,500.00	5,500.00
			20	TITLUL II BUNURI ȘI SERVICII	3,141.02	2,000.00	2,000.00
			30	TITLUL III DOBÂNZI			
			56	TITLUL VIII PROIECTE CU FINANȚARE DIN FONDURI EXTERNE NERAMBURSABILE POSTADERARE			
			57	TITLUL IX ASISTENȚĂ SOCIALĂ			
			59	TITLUL X ALTE CHELTUIELI			
			70	CHELTUIELI DE CAPITAL	0.00	0.00	0.00
			71	TITLUL XII ACTIVE NEFINANCIARE			
			81	TITLUL XVI RAMBURSĂRI DE CREDITE			
			84	TITLUL XVII PLĂȚI EFECTUATE ÎN ANII PRECEDENȚI ȘI RECUPERATE ÎN ANUL CURENT	0.00	X	X
				<b>EXCEDENT/DEFICIT</b>	<b>845.54</b>	<b>0.00</b>	<b>0.00</b>
				Plățile restante din care:	3,971.05	X	X
				-arierate, definite conform legii		X	X
							5,657.07

Manager

Pera Stefanie Margareta

Director economic

Cișcan Georgeta



Avizat.  
Ordonator principal de credite

UNITATEA SANITARA CU PATURI... SPITALUL JUD. DE URGENTA DEVA

SITUATIA PRIVIND NR. DE PATURI, REPECTIV NR. DE POSTURI CONFORM STATULUI DE FUNCTII APROBAT SI CÂȘTIGUL MEDIU BRUT AFERENT LA DATA FEBRUARIE 2018

*Caluș*

NR. CRT.	INDICATOR	NR. LA DATA DE RAPORTARE	CÂȘTIG MEDIU BRUT IN LUNA DE RAPORTARE lei
0	1	2	3
I	NR. PATURI (spitalizare continua si de zi)	818	X
II	STRUCTURA PERSONALULUI	X	X
II.1	NR. POSTURI APROBATE din care:	1367	0
1	NR. POSTURI VACANTE	182	X
2	NR. POSTURI OCUPATE, din care:	1185	0
	MEDICI	154	9720
	MEDICI REZIDENTI din care:	26	4575
	rezidenți pe post	26	4575
	rezidenți pe loc		
	ALT PERSONAL SANITAR SUPERIOR	37	6723
	PERSONAL SANITAR MEDIU (inclusiv asistente medicale cu studii superioare)	575	5675
	PERSONAL AUXILIAR SANITAR	259	3456
	TESA	67	4478
	MUNCITORI SI PERSONAL DE DESERVIRE	67	2790
II.2	MEDICI INCLUȘI IN LINIILE DE GARDĂ PT GĂRZILE EFECTUATE IN AFARA PROGRAMULUI DE LA NORMA DE BAZĂ	124	6885

ANAGER  
 STEFANIE

DIRECTOR ECONOMIC  
 EC. GEORGETA CIOCAN

PRECIZARE PRIVIND COMPLETAREA FORMULARULUI:  
 Sumele evidentiabile la art. II.2, col 3 nu se includ in calculul câștigului mediu brut evidențiat in CAP II.1, col 3  
 Coloana 3 se va completa tinand cont de drepturile salariale conform clasificăției economice, respectiv art. 10.01 și 10.02 fără indemnizațiile de delegare

*Atanay*




SPITALUL JUDETEAN DE URGENTA DEVA

EXECUȚIA BUGETULUI DE VENITURI ȘI CHELTUIELI  
PRIVIND BUNURILE, SERVICIILE, INVESTIȚIILE LA DATA 28.02.2018



CLASIFICATIA ECONOMICA	PREVEDERI BUGETARE ANUALE		PLAN DE ACHIZITI	ANGAJAMENTE LEGALE IN ANUL 2018			VALOAREA FACTURILOR IN SOLD LA DATA 28.02.2018	TOTAL din care: 8=9+10	PLATI EFECTUATE		CHELTUIELI EFECTIVE IN LUNA CURENTA	STOC LA DATA 28.02.2018 (valoare totala)
	1	2		TOTAL din care: 4=5+6	AFERENTE ANULUI PRECEDENT	AFERENTE ANULUI CURENT			AFERENTE OBLIGATIILOR DE PLATA RESTANTE LA FINELE ANULUI PRECEDENT	9		
0			3				7					12
BUNURI SI SERVICII	53.804,540	3.971,047	53.804,540	14.299,523	10.254,081	4.045,442	11.641,857	2.431,957	665,000	1.766,957	2.305,406	2.227,091
CHELTUIELI DE CAPITAL	410.000		410.000	0				0			153.033	
<b>TOTAL</b>	<b>54.214,540</b>	<b>3.971,047</b>	<b>54.214,540</b>	<b>14.299,523</b>	<b>10.254,081</b>	<b>4.045,442</b>	<b>11.641,857</b>	<b>2.431,957</b>	<b>665,000</b>	<b>1.766,957</b>	<b>2.458,439</b>	<b>2.227,091</b>



DIRECTOR ECONOMIC  
Ciocap-Georgeta

*Georgeta Ciocap*

Avizat,

Donator principal de credite



Formular nr.4

SPITALUL JUDETEAN DE URGENTA DEVA

SITUAȚIA  
PRIVIND SERVICIILE PRESTATE LA DATA 28.02.2018

NR. CRT	INDICATOR	VALOARE CONTRACT ANUAL	SERVICII CONTRACTATE LA DATA RAPORTĂRII	SERVICII REALIZATE		SERVICII DECONTATE	VALOAREA SERVICIILOR FACTURATE ȘI NEDECONTATE	
				TOTAL	din care servicii facturate		CU TERMEN DE PLATĂ <30 ZILE	CU TERMEN DE PLATĂ >30 ZILE
0	1	2	3	4	5	6	7	8
	TOTAL VENITURI DIN PRESTĂRI SERVICII, din care:	60,775,556.80	16,814,882.94	17,264,712.63	14,795,881.73	10,981,887.62	4,895,593.91	37,608.95
2	CONTRACTE CU CASELE DE ASIGURARI PENTRU SERVICII MEDICALE	12,360,513.14	8,269,285.95	9,297,212.58	8,050,733.11	4,060,317.93	3,990,415.18	0.00
3	CONTRACTE CU CASELE DE ASIGURARI PENTRU PROGRAME NAȚIONALE	5,766,684.00	960,693.99	759,063.83	759,063.83	208,348.78	550,396.83	318.22
4	CONTRACTE CU CASELE DE ASIGURARI PENTRU AMBULATORIU DE SPECIALITATE	572,211.66	572,211.66	572,211.66	572,211.66	283,281.72	288,929.94	0.00
5	ALTE VENITURI	42,076,148.00	7,012,691.34	6,636,224.55	5,413,873.12	6,429,939.19	65,851.95	37,290.73

lei

MANAGER  
Pera Ștefanie Adriana


DIRECTOR ECONOMIC

Georgeta

infocmit

GIORA MARIA

SPITALUL JUDETEAN DE URGENTA DEVA



Formular nr.5

*Handwritten signature*


SITUAȚIA  
PRIVIND CHELTUIELILE FINANȚATE DIN SUME ALOCATE DIN BUGETELE AUTORITĂȚILOR  
PUBLICE CENTRALE ȘI LOCALE  
28.02.2018

lei

NR. CRT.	INDICATOR	BUGET APROBAT	PROGRAM PERIOADA	ANGAJAMENTE LEGALE	CERERI DE FINANȚARE	FINANȚĂRI
0	1	2	3	4	5	6
1	TOTAL CHELTUIELI, din care:	34,910,000	15,257,059	15,257,059	3,110,980	1,803,456
2	CHELTUIELI FINANȚATE DIN SUME DE LA BUGETUL DE STAT	23,000,000	7,257,059	7,257,059	1,696,953	1,447,857
3	CHELTUIELI FINANȚATE DIN SUME ALOCATE DIN VENITURILE PROPRII ALE MINISTERULUI SĂNĂTĂȚII	7,500,000	7,500,000	7,500,000	1,414,027	355,599
4	CHELTUIELI FINANȚATE DIN SUBVENȚII DE LA BUGETUL LOCAL	4,410,000	500,000	500,000		

MANAGER

Pera Stefania Adina



DIRECTOR ECONOMIC

Ciocan Georgeta

*Handwritten signature of Ciocan Georgeta*

SPITALUL JUDETEAN DE URGENTA DEVA

Formular nr.1

EXECUTIA BUGETULUI DE VENITURI SI CHELTUIELI AL SPITALULUI PUBLIC

Capitol	Subcapitol	Paragraf	Grupa / Titlu	2017 Realizări	2018 Program	2018 Program perioada **)	Realizat până la data de 31.03.2018
A				1	2	3	4
B							
			<b>TOTAL VENITURI ***)</b>	<b>123.583,77</b>	<b>172.665,00</b>	<b>172.665,00</b>	<b>31.979,06</b>
			<b>I.VENITURI CURENTE</b>	<b>89.688,70</b>	<b>110.255,00</b>	<b>110.255,00</b>	<b>22.028,81</b>
			<b>C.VENITURI NEFISCALE</b>	<b>89.688,70</b>	<b>110.255,00</b>	<b>110.255,00</b>	<b>22.028,81</b>
30			<b>C1.VENITURI DIN PROPRIETATE</b>	<b>0,00</b>	<b>0,00</b>	<b>0,00</b>	<b>0,00</b>
05			Venituri din concesiuni și închirieri				
50			Alte venituri din proprietate				
31	10	03	Alte venituri din dobânzi				
			<b>C2.VĂNZĂRI DE BUNURI ȘI SERVICII</b>	<b>89.688,70</b>	<b>110.255,00</b>	<b>110.255,00</b>	<b>22.028,81</b>
33			<b>VENITURI DIN PRESTĂRI DE SERVICII ȘI ALTE ACTIVITĂȚI</b>	<b>89.599,88</b>	<b>110.255,00</b>	<b>110.255,00</b>	<b>22.028,81</b>
08			Venituri din prestări de servicii	1.367,19	1.700,00	1.700,00	478,33
16			Venituri din valorificarea produselor obținute din activitatea proprie sau anexă				
20			Venituri din cercetare				
21			Venituri din contractele cu casele de asigurări de sănătate	63.363,60	68.500,00	68.500,00	15.182,70
30			Venituri din contractele încheiate cu direcțiile de sănătate publică din sume alocate de la bugetul de stat	12.633,18	23.000,00	23.000,00	3.526,13
31			Venituri din contractele încheiate cu direcțiile de sănătate publică din sume alocate din veniturile proprii ale Ministerului Sănătății	6.599,91	7.500,00	7.500,00	1.411,65
32			Venituri din contractele încheiate cu Institutul de medicină legală din sume alocate de la bugetul de stat	5.636,00	9.555,00	9.555,00	1.430,00
50			Alte venituri din prestări de servicii și alte activități				
37			<b>TRANSFERURI VOLUNTARE ALTELE DECÂT SUBVENTIILE</b>	<b>88,82</b>	<b>0,00</b>	<b>0,00</b>	<b>0,00</b>
01			Donații și sponsorizări	57,68	0,00	0,00	0,00
03			varsaminte din secțiunea de funcționare pentru finanțarea secțiunii de dezvoltare a bugetului local	-68,34			
04			varsaminte din secțiunea de funcționare	68,34			
50			Alte transferuri voluntare	31,14			
			<b>II. VENITURI DIN CAPITAL</b>	<b>0,00</b>	<b>0,00</b>	<b>0,00</b>	<b>0,00</b>
39			<b>VENITURI DIN VALORIFICAREA UNOR BUNURI</b>	<b>0,00</b>	<b>0,00</b>	<b>0,00</b>	<b>0,00</b>
01			Venituri din valorificarea unor bunuri ale instituțiilor publice				
04			Venituri din privatizare				
50			Alte venituri din valorificarea unor bunuri				
40			<b>OPERĂȚIUNI FINANCIARE</b>	<b>0,00</b>	<b>0,00</b>	<b>0,00</b>	<b>0,00</b>
10	15		Sume utilizate din excedentul anului precedent pentru efectuarea de cheltuieli				
			<b>IV. SUBVENȚII</b>	<b>33.895,07</b>	<b>62.410,00</b>	<b>62.410,00</b>	<b>9.950,25</b>
42			<b>Subvenții de la bugetul de stat</b>	<b>0,00</b>	<b>0,00</b>	<b>0,00</b>	<b>0,00</b>
11			Subvenții de la bugetul de stat pentru spitale				
39			Subvenții de la bugetul de stat către instituții publice finanțate parțial sau integral din venituri proprii pentru proiecte finanțate din FEN postaderare				
43			<b>Subvenții de la alte administrații</b>	<b>33.895,07</b>	<b>62.410,00</b>	<b>62.410,00</b>	<b>9.950,25</b>
09			Subvenții pentru instituții publice - sume alocate din bugetul constituit din contribuțiile (accize) pentru producerea, importul și publicitatea pentru produse din tutun și alcool				
10			Subvenții din bugetele locale pentru finanțarea cheltuielilor curente din domeniul sănătății	10.834,00	4.000,00	4.000,00	2.000,00
10	33		Subvenții din bugetul Fondului Nat unic de asig. Sociale de sanatate pt acoperirea drepturilor salariale	22.711,63	58.000,00	58.000,00	7.950,25
14			Subvenții din bugetele locale pentru finanțarea cheltuielilor de capital din domeniul sănătății	349,44	410,00	410,00	
16			Sume din bugetul de stat către bugetele locale pentru finanțarea investițiilor în sănătate				

*Alte*

Capit- tol	Sub- capit- tol	Pa- ra- graf	Grupa / Titlu	2017 Realizări	2018 Program	2018 Program perioadă **)	Realizat până la data de 31.03.2018
A				1	2	3	4
		01	Sume din bugetul de stat către bugetele locale pentru finanțarea aparatului medical și echipamentelor de comunicații în urgență în sănătate				
		02	Sume din bugetul de stat către bugetele locale pentru finanțarea reparatiilor capitale în sănătate				
		03	Sume din bugetul de stat către bugetele locale pentru finanțarea altor investiții în sănătate				
	17		Sume din veniturile proprii ale Ministerului Sănătății către bugetele locale pentru finanțarea investițiilor în sănătate	0,00	0,00	0,00	0,00
		01	Sume din veniturile proprii ale Ministerului Sănătății către bugetele locale pentru finanțarea aparatului medical și echipamentelor de comunicații în urgență în sănătate				
		02	Sume din veniturile proprii ale Ministerului Sănătății către bugetele locale pentru finanțarea reparatiilor capitale în sănătate				
		03	Sume din veniturile proprii ale Ministerului Sănătății către bugetele locale pentru finanțarea altor investiții în sănătate				
45			Sume primite de la UE/alți donatori în contul plăților efectuate și prefinanțări				
			<b>II. TOTAL CHELTUIELI (II.1 + II.2 + II.3 + II.4)</b>	<b>122.738,23</b>	<b>172.665,00</b>	<b>172.665,00</b>	<b>31.259,99</b>
		01	CHELTUIELI CURENTE	122.167,00	172.255,00	172.255,00	31.259,99
		10	TITLUL I CHELTUIELI DE PERSONAL	88.265,82	117.610,48	117.610,48	24.789,69
		20	TITLUL II BUNURI ȘI SERVICII	33.778,44	53.804,54	53.804,54	6.341,76
		30	TITLUL III DOBÂNZI	0,00	0,00	0,00	0,00
		51	TITLUL VI TRANSFERURI ÎNTRU UNITĂȚI ALE ADMINISTRATIEI PUBLICE	0,00	0,00	0,00	0,00
		56	TITLUL VIII PROIECTE CU FINANȚARE DIN FONDURI EXTERNE NERAMBURSABILE POSTADERARE	0,00	0,00	0,00	0,00
		57	TITLUL IX ASISTENȚĂ SOCIALĂ	0,00	0,00	0,00	0,00
		59	TITLUL X ALTE CHELTUIELI	122,74	840,00	840,00	128,54
		70	CHELTUIELI DE CAPITAL	571,23	410,00	410,00	0,00
		71	TITLUL XII ACTIVE NEFINANCIARE	571,23	0,00	0,00	0,00
		81	TITLUL XVI RAMBURSĂRI DE CREDITE	0,00	0,00	0,00	0,00
		84	TITLUL XVII PLĂȚI EFECTUATE ÎN ANII PRECEDENȚI ȘI RECUPERATE ÎN ANUL CURENT	0,00	X	X	0,00
			<b>II.1 CHELTUIELI DIN VENITURI PROPRII (altele decât subvențiile)</b>	<b>93.227,06</b>	<b>130.729,00</b>	<b>130.729,00</b>	<b>24.848,48</b>
		01	CHELTUIELI CURENTE	93.005,27	130.729,00	130.729,00	24.848,48
		10	TITLUL I CHELTUIELI DE PERSONAL	74.731,59	86.154,46	86.154,46	20.892,21
		20	TITLUL II BUNURI ȘI SERVICII	18.273,68	43.774,54	43.774,54	3.867,00
		30	TITLUL III DOBÂNZI				
		56	TITLUL VIII PROIECTE CU FINANȚARE DIN FONDURI EXTERNE NERAMBURSABILE POSTADERARE				
		57	TITLUL IX ASISTENȚĂ SOCIALĂ				
		59	TITLUL X ALTE CHELTUIELI		800,00	800,00	89,27
		70	CHELTUIELI DE CAPITAL	221,79	0,00	0,00	0,00
		71	TITLUL XII ACTIVE NEFINANCIARE	221,79			
		81	TITLUL XVI RAMBURSĂRI DE CREDITE	0,00	0,00	0,00	0,00
		84	TITLUL XVII PLĂȚI EFECTUATE ÎN ANII PRECEDENȚI ȘI RECUPERATE ÎN ANUL CURENT	0,00	X	X	0,00
			<b>II.2 CHELTUIELI DIN SUBVENȚII DE LA BUGETUL DE STAT</b>	<b>12.695,63</b>	<b>30.026,00</b>	<b>30.026,00</b>	<b>3.354,88</b>
		01	CHELTUIELI CURENTE	12.695,63	30.026,00	30.026,00	3.354,88
		10	TITLUL I CHELTUIELI DE PERSONAL	11.045,15	25.956,00	25.956,00	2.985,44
		20	TITLUL II BUNURI ȘI SERVICII	1.527,74	4.030,00	4.030,00	330,17
		30	TITLUL III DOBÂNZI				
		51	TITLUL VI TRANSFERURI ÎNTRU UNITĂȚI ALE ADMINISTRATIEI PUBLICE				
		56	TITLUL VIII PROIECTE CU FINANȚARE DIN FONDURI EXTERNE NERAMBURSABILE POSTADERARE				
		57	TITLUL IX ASISTENȚĂ SOCIALĂ				
		59	TITLUL X ALTE CHELTUIELI	122,74	40,00	40,00	39,27
		70	CHELTUIELI DE CAPITAL	0,00	0,00	0,00	0,00
		71	TITLUL XII ACTIVE NEFINANCIARE				
		81	TITLUL XVI RAMBURSĂRI DE CREDITE				
		84	TITLUL XVII PLĂȚI EFECTUATE ÎN ANII PRECEDENȚI ȘI RECUPERATE ÎN ANUL CURENT	0,00	X	X	0,00
			<b>II.3 CHELTUIELI DIN SUBVENȚII DE LA BUGETUL LOCAL</b>	<b>11.185,44</b>	<b>4.410,00</b>	<b>4.410,00</b>	<b>1.971,20</b>
		01	CHELTUIELI CURENTE	10.836,00	4.000,00	4.000,00	1.971,20

Capitol	Subcapitol	Paragraf	Grupa / Titlu	2017 Realizări	2018 Program	2018 Program perioadă **)	Realizat până la data de 31.03.2018	
A				1	2	3	4	
<b>B</b>								
			10	TITLUL I CHELTUIELI DE PERSONAL				
			20	TITLUL II BUNURI ȘI SERVICII	10.836,00	4.000,00	4.000,00	1.971,20
			30	TITLUL III DOBÂNZI				
			56	TITLUL VIII PROIECTE CU FINANȚARE DIN FONDURI EXTERNE NERAMBURSABILE POSTADERARE				
			57	TITLUL IX ASISTENȚĂ SOCIALĂ				
			59	TITLUL X ALTE CHELTUIELI				
			70	CHELTUIELI DE CAPITAL	349,44	410,00	410,00	0,00
			71	TITLUL XII ACTIVE NEFINANCIARE	349,44			
			81	TITLUL XVI RAMBURSĂRI DE CREDITE				
			84	TITLUL XVII PLĂȚI EFECTUATE ÎN ANII PRECEDENȚI ȘI RECUPERATE ÎN ANUL CURENT	0,00	X	X	0,00
				<b>II.4 CHELTUIELI DIN SUME ALOCATE DIN VENITURILE PROPRII ALE MINISTERULUI SĂNĂTĂȚII</b>	<b>5.630,10</b>	<b>7.500,00</b>	<b>7.500,00</b>	<b>1.085,43</b>
			01	CHELTUIELI CURENTE	5.630,10	7.500,00	7.500,00	1.085,43
			10	TITLUL I CHELTUIELI DE PERSONAL	2.489,08	5.500,00	5.500,00	912,04
			20	TITLUL II BUNURI ȘI SERVICII	3.141,02	2.000,00	2.000,00	173,39
			30	TITLUL III DOBÂNZI				
			56	TITLUL VIII PROIECTE CU FINANȚARE DIN FONDURI EXTERNE NERAMBURSABILE POSTADERARE				
			57	TITLUL IX ASISTENȚĂ SOCIALĂ				
			59	TITLUL X ALTE CHELTUIELI				
			70	CHELTUIELI DE CAPITAL	0,00	0,00	0,00	0,00
			71	TITLUL XII ACTIVE NEFINANCIARE				
			81	TITLUL XVI RAMBURSĂRI DE CREDITE				
			84	TITLUL XVII PLĂȚI EFECTUATE ÎN ANII PRECEDENȚI ȘI RECUPERATE ÎN ANUL CURENT	0,00	X	X	0,00
				<b>EXCEDENT/DEFICIT</b>	<b>845,54</b>	<b>0,00</b>	<b>0,00</b>	<b>719,07</b>
				Plățile restante din care:	3.971,05	X	X	4.815,30
				-arierate, definite conform legii		X	X	

Manager  
Pera Stefanie Adina



Director economic  
Ciocan Georgeta

Anexa nr. 2.

Avizat  
Ordonator principal de credite

UNITATEA SANITARĂ CU PATURI... SPITALUL JUD. DE URGENȚĂ DEVA Formular nr. 2

SITUAȚIA PRIVIND NR. DE PATURI, REPECTIV NR. DE POSTURI CONFORM STATULUI DE FUNCȚII APROBAT ȘI CÂȘTIGUL MEDIU BRUT AFERENT LA DATA MARTIE 2018



*reținer*

NR. CRT.	INDICATOR	NR. LA DATA DE RAPORTARE	CÂȘTIG MEDIU BRUT ÎN LUNA DE RAPORTARE lei
0	1	2	3
I	NR. PATURI (spitalizare continua si de zi)	818	X
II	STRUCTURA PERSONALULUI	X	X
II.1	NR. POSTURI APROBATE din care:	1367	0
1	NR. POSTURI VACANTE	184	X
2	NR. POSTURI OCUPATE, din care:	1183	0
	MEDICI	155	19083
	MEDIȚI REZIDENȚI din care	26	8507
	rezidenți pe post	26	8507
	rezidenți pe loc	-	-
	ALT PERSONAL SANITAR SUPERIOR	37	6687
	PERSONAL SANITAR MEDIU (inclusiv asistente medicale cu studii superioare)	574	6928
	PERSONAL AUXILIAR SANITAR	258	3563
	TESA	67	4397
	MUNCITORI ȘI PERSONAL DE DESERVIRE	66	2840
II.2	MEDICI INCLUȘI ÎN LINIILE DE GARDĂ PT GĂRZILE EFECTUATE ÎN AFARA PROGRAMULUI DE LA NORMA DE BAZĂ	126	7587

MANAGER  
EC. ADINA STEBANIE


DIRECTOR ECONOMIC  
EC. GEORGETA CIOCAN

PRECIZARI PRIVIND COMPLETAREA FORMULARULUI:
Sumele evidențiate la CAP <del>10.01</del> nu se includ în calculul câștigului mediu brut evidențiat în CAP II.1, col 3
Coloana 3 se va completa tinand cont de drepturile salariale conform clasificăției economice, respectiv art. 10.01 și 10.02 fără indemnizațiile de delegare

SPITALUL JUDETEAN DE URGENTA DEVA

EXECUTIA BUGETULUI DE VENITURI SI CHELTUIELI  
PRIVIND BUNURILE, SERVICIILE, INVESTITIILE LA DATA 31.03.2018

CLASIFICATIJA ECONOMICA	PREVEDERI BUGETARE ANUALE		ANGAJAMENTE LEGALE IN ANUL 2018			VALOAREA FACTURILOR IN SOLD LA DATA 31.03.2018	TOTAL din care:	PLATI EFECTUATE		AFERENTE OBLIGATIILOR DE PLATA RESTANTE LA FINELE ANULUI PRECEDENT	TOTAL din care:	CHELTUIELI EFECTIVE IN LUNA CURENTA	STOC LA DATA 31.03.2018 (valoarea totala)
	1	2	3	4=5+6	5			6	7				
BUNURI SI SERVICII	53.804.540	3.971.047	53.804.540	18.007.235	10.254.081	7.753.154	10.761.588	2.455.000	3.886.758	8.604.835	1.816.540		
CHELTUIELI DE CAPITAL	410		410	0	0	0	0	0	0	461.720			
<b>TOTAL</b>	<b>53.804.950</b>	<b>3.971.047</b>	<b>53.804.950</b>	<b>18.007.235</b>	<b>10.254.081</b>	<b>7.753.154</b>	<b>10.761.588</b>	<b>2.455.000</b>	<b>3.886.758</b>	<b>9.066.555</b>	<b>1.816.540</b>		



DIRECTOR ECONOMIC  
Cioaban Georgela

*[Handwritten signature]*



Formular nr.3

*[Handwritten signature]*



Avizat,  
Ordonator principal de credite



SPITALUL JUDETEAN DE URGENTA DEVA


Formular nr.4

SITUAȚIA  
PRIVIND SERVICIILE PRESTATE LA DATA 31.03.2018

lei

NR. CRT	INDICATOR	VALOARE CONTRACT ANUAL	SERVICII CONTRACTATE LA DATA RAPORTĂRII	SERVICII REALIZATE		SERVICII DECONTATE	VALOAREA SERVICIILOR FACTURATE ȘI NEDECONTATE	
				TOTAL	din care servicii facturate		CU TERMEN DE PLATĂ <30 ZILE	CU TERMEN DE PLATĂ >30 ZILE
0	1	2	3	4	5	6	7	8
1	TOTAL VENITURI DIN PRESTĂRI SERVICII, din care:	77,369,463.84	28,194,925.88	25,432,679.90	22,425,734.15	18,664,560.62	4,946,390.07	439,828.58
2	CONTRACTE CU CASELE DE ASIGURARI PENTRU SERVICII MEDICALE	16,935,207.56	12,360,123.45	13,355,411.86	12,106,176.39	8,059,671.11	4,046,505.28	0.00
3	CONTRACTE CU CASELE DE ASIGURARI PENTRU PROGRAME NAȚIONALE	5,766,684.00	1,513,207.00	1,305,159.58	1,305,159.58	398,836.19	546,095.75	360,227.64
4	CONTRACTE CU CASELE DE ASIGURARI PENTRU AMBULATORIU DE SPECIALITATE	872,936.48	872,936.48	872,936.48	872,936.48	572,211.66	300,724.82	0.00
5	ALTE VENITURI	53,794,635.80	13,448,658.95	9,899,171.98	8,141,461.70	9,633,841.66	53,064.22	79,600.94

MANAGER  
Pera Stefania Adina



DIRECTOR ECONOMIC

Ciocan Georgeta

intocmit  
CIORA MARIA



SITUAȚIA  
PRIVIND CHELTUIELILE FINANȚATE DIN SUME ALOCATE DIN BUGETELE AUTORITĂȚILOR  
PUBLICE CENTRALE ȘI LOCALE  
31.03.2018

*Act*

lei

NR. CRT.	INDICATOR	BUGET APROBAT	PROGRAM PERIOADA	ANGAJAMENTE LEGALE	CERERI DE FINANȚARE	FINANȚĂRI
0	1	2	3	4	5	6
1	TOTAL CHELTUIELI, din care:	34.910.000	11.600.000	9.350.000	9.350.000	6.907.988
2	CHELTUIELI FINANȚATE DIN SUME DE LA BUGETUL DE STAT	23.000.000	5.750.000	3.600.000	3.600.000	3.510.540
3	CHELTUIELI FINANȚATE DIN SUME ALOCATE DIN VENITURILE PROPRII ALE MINISTERULUI SĂNĂTĂȚII	7.500.000	3.750.000	3.750.000	3.750.000	1.426.248
4	CHELTUIELI FINANȚATE DIN SUBVENȚII DE LA BUGETUL LOCAL	4.410.000	2.100.000	2.000.000	2.000.000	1.971.200

MANAGER  
Pera Stefania Alina

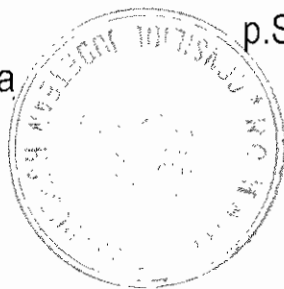
DIRECTOR ECONOMIC  
Clocan Georgeta

ANEXA NR.6


La Hotărârea Consiliului Județean Hunedoara  
nr.91/2018

Prezenta conține 27 file.

PRESEDINTE,  
Mircea Flaviu Bobora



p.SECRETAR AL JUDEȚULUI,



**ANEXA**  
cuprinde formularele 1-4

Avizat,  
Ordonator principal de credite

Formular nr.1

Unitatea sanitară cu paturi Sanatoriul de Pneumoftiziologie Geoagiu  
CONSILIUL JEDETEAN HUNEDOARA

**EXECUTIA BUGETULUI DE VENITURI SI CHELTUIELI AL SPITALULUI PUBLIC**

Capitol	Sutcapitol	Pa-gra	Gru-pa / Titlu	2017 Realizări	2018 Program	2018 Program perioadă **	Realizat până la data 31.03.2018
A				1	2	3	4
			<b>TOTAL VENITURI ***)</b>	<b>14.285</b>	<b>15.906</b>	<b>5.608</b>	<b>3.549</b>
			<b>I.VENITURI CURENTE</b>	<b>7.082</b>	<b>7.156</b>	<b>1.799</b>	<b>1.672</b>
			<b>C.VENITURI NEFISCALE</b>	<b>7.082</b>	<b>7.156</b>	<b>1.799</b>	<b>1.672</b>
<b>30</b>			<b>C1.VENITURI DIN PROPRIETATE</b>	<b>24</b>	<b>28</b>	<b>8</b>	<b>7</b>
	05		Venituri din concesiuni și închirieri	24	28	8	7
	50		Alte venituri din proprietate	0			
<b>31</b>	10	03	Alte venituri din dobânzi	0			
			<b>C2.VÂNZĂRI DE BUNURI ȘI SERVICII</b>	<b>7.058</b>	<b>7.128</b>	<b>1.791</b>	<b>1.665</b>
<b>33</b>			<b>VENITURI DIN PRESTĂRI DE SERVICII ȘI ALTE ACTIVITĂȚI</b>	<b>7.058</b>	<b>7.128</b>	<b>1.791</b>	<b>1.665</b>
	08		Venituri din prestări de servicii	25	19	6	2
	16		Venituri din valorificarea produselor obținute din activitatea proprie sau anexă	0			
	20		Venituri din cercetare	0			
	21		Venituri din contractele cu casele de asigurări de sănătate	6.858	6.912	1.728	1.639
	30		Venituri din contractele încheiate cu direcțiile de sănătate publică din sume alocate de la bugetul de stat	97	107	30	22
	31		sănătate publică din sume alocate din veniturile proprii ale Ministerului Sănătății	75	85	25	0
	32		medicină legală din sume alocate de la bugetul de stat	0			
	50		Alte venituri din prestări de servicii și alte activități	3	5	2	2
<b>36</b>			<b>DIVERSE VENITURI</b>	<b>0</b>	<b>0</b>	<b>0</b>	<b>0</b>
	32	01	Sume provenite din finanțarea bugetară a anilor precedenți	0			
	32	03	Sume provenite din finanțarea bugetară a anilor precedenți, aferente secțiunii de funcționare	0			
<b>37</b>			<b>TRANSFERURI VOLUNTARE ALTELE DECÂT SUBVENȚIILE</b>	<b>0</b>	<b>0</b>	<b>0</b>	<b>0</b>
	01		Donații și sponsorizări	0			
	03		varsaminte din secțiunea de funcționare pentru finanțarea secțiunii de dezvoltare a bugetului local	0	0	0	
	04		varsaminte din secțiunea de funcționare	0	0	0	
	50		Alte transferuri voluntare	0			

Capitol	Sut capitol	Pa-gra	Gru-pa / Titlu	2017 Realizări	2018 Program	2018 Program periodă **	Realizat până la data 31.03.2018
A			B	1	2	3	4
			<b>II. VENITURI DIN CAPITAL</b>	<b>0</b>	<b>0</b>	<b>0</b>	<b>177</b>
<b>39</b>			<b>VENITURI DIN VALORIFICAREA UNOR BUNUR</b>	<b>0</b>	<b>0</b>	<b>0</b>	<b>0</b>
	01		Venituri din valorificarea unor bunuri ale instituțiilor publice	0			
	04		Venituri din privatizare	0			
	50		Alte venituri din valorificarea unor bunuri	0			
<b>40</b>			<b>III. OPERAȚIUNI FINANCIARE</b>	<b>0</b>	<b>0</b>	<b>0</b>	<b>177</b>
	10	15	Sume utilizate din excedentul anului precedent pentru efectuarea de cheltuieli	0	0	0	177
<b>41</b>			<b>ALTE OPERAȚIUNI FINANCIARE</b>	<b>0</b>	<b>0</b>	<b>0</b>	<b>0</b>
	10	06	Sume din excedentul anului precedent pentru acoperirea golurilor temporare de casa	0			
				0			
			<b>IV. SUBVENȚII</b>	<b>7.203</b>	<b>8.750</b>	<b>3.809</b>	<b>1.700</b>
<b>42</b>			<b>Subvenții de la bugetul de stat</b>	<b>0</b>	<b>0</b>	<b>0</b>	<b>0</b>
	11		Subvenții de la bugetul de stat pentru spitale	0			
	39		publice finanțate parțial sau integral din venituri proprii pentru proiecte finanțate din FEN	0			
<b>43</b>			<b>Subvenții de la alte administrații</b>	<b>7.203</b>	<b>8.750</b>	<b>3.809</b>	<b>1.700</b>
	09		Subvenții pentru instituții publice - sume alocate din bugetul constituit din contribuțiile (accize) pentru producerea, importul și publicitatea pentru produse din tutun și alcool	0			
	10		Subvenții din bugetele locale pentru finanțarea cheltuielilor curente din domeniul sănătății	525	1.000	600	600
		33	Subvenții din bugetul Fondului Național unic de asigurări sociale de sănătate pentru acoperirea drepturilor salariale	3.182	6.750	2.709	1.097
	12		Sume alocate din veniturile proprii ale Ministerului Sănătății	0			
	14		Subvenții din bugetele locale pentru finanțarea cheltuielilor de capital din domeniul sănătății	996	1.000	500	3
	16		Sume din bugetul de stat către bugetele locale pentru finanțarea investițiilor în sănătate	2.500	0	0	0
		01	Sume din bugetul de stat către bugetele locale pentru finanțarea aparaturii medicale și echipamentelor de comunicații în urgența în sănătate				
		02	Sume din bugetul de stat către bugetele locale pentru finanțarea reparațiilor capitale în sănătate	2.500	0	0	0
		03	Sume din bugetul de stat către bugetele locale pentru finanțarea altor investiții în sanătate	0			
	17		Sume din veniturile proprii ale Ministerului Sănătății către bugetele locale pentru finanțarea investițiilor în sănătate	0	0	0	0
		01	Sănătății către bugetele locale pentru finanțarea aparaturii medicale și echipamentelor de	0			

Capitol	Sul capitol	Pa-ra-gra	Grupa / Titlu	2017 Realizări	2018 Program	2018 Program periodă **	Realizat până la data 31.03.2018
A			B	1	2	3	4
		02	Sume din veniturile proprii ale Ministerului Sănătății către bugetele locale pentru finanțarea reparațiilor capitale în sănătate	0			
		03	Sume din veniturile proprii ale Ministerului Sănătății către bugetele locale pentru finanțarea				
45			<b>Sume primite de la UE/alți donatori în contul plăților efectuate și prefinanțări</b>	<b>0</b>			
			<b>II. TOTAL CHELTUIELI (II.1 + II.2 + II.3 + II.4)</b>	<b>14.115</b>	<b>16.083</b>	<b>5.785</b>	<b>3.387</b>
		01	CHELTUIELI CURENTE	10.620	15.083	5.285	3.387
		10	TITLUL I CHELTUIELI DE PERSONAL	8.529	11.865	4.221	2.541
		20	TITLUL II BUNURI ȘI SERVICII	2.079	3.150	1.047	839
		30	TITLUL III DOBÂNZI	0	0	0	0
		51	TITLUL VI TRANSFERURI INTRE UNITATI ALE ADMINISTRATIEI PUBLICE	0	0	0	0
		56	TITLUL VIII PROIECTE CU FINANȚARE DIN FONDURI EXTERNE NERAMBURSABILE POSTADERARE	0	0	0	0
		57	TITLUL IX ASISTENȚĂ SOCIALĂ	0	0	0	0
		59	TITLUL X ALTE CHELTUIELI	12	68	17	7
		70	CHELTUIELI DE CAPITAL	3.495	1.000	500	0
		71	TITLUL XII ACTIVE NEFINANCIARE	3.495	1.000	500	0
		81	TITLUL XVI RAMBURSĂRI DE CREDITE	0	0	0	0
		84	TITLUL XVII PLAȚI EFECTUATE ÎN ANII PRECEDENȚI ȘI RECUPERATE ÎN ANUL	0	X	X	0
			<b>II.1 CHELTUIELI DIN VENITURI PROPRII (altele decât subvențiile)</b>	<b>9.923</b>	<b>13.823</b>	<b>4.613</b>	<b>2.760</b>
		01	CHELTUIELI CURENTE	9.923	13.823	4.613	2.760
		10	TITLUL I CHELTUIELI DE PERSONAL	8.444	11.758	4.191	2.521
		20	TITLUL II BUNURI ȘI SERVICII	1.479	2.065	422	239
		30	TITLUL III DOBÂNZI				
		56	TITLUL VIII PROIECTE CU FINANȚARE DIN FONDURI EXTERNE NERAMBURSABILE POSTADERARE				
		57	TITLUL IX ASISTENȚĂ SOCIALĂ				
		59	TITLUL X ALTE CHELTUIELI				
		70	CHELTUIELI DE CAPITAL	0	0	0	0
		71	TITLUL XII ACTIVE NEFINANCIARE	0	0	0	0
		81	TITLUL XVI RAMBURSĂRI DE CREDITE	0	0	0	0
		84	TITLUL XVII PLAȚI EFECTUATE ÎN ANII PRECEDENȚI ȘI RECUPERATE ÎN ANUL CURENT	0	X	X	0
			<b>II.2 CHELTUIELI DIN SUBVENȚII DE LA BUGETUL DE STAT</b>	<b>97</b>	<b>175</b>	<b>47</b>	<b>27</b>
		01	CHELTUIELI CURENTE	97	175	47	27
		10	TITLUL I CHELTUIELI DE PERSONAL	85	107	30	20
		20	TITLUL II BUNURI ȘI SERVICII	0		0	0
		30	TITLUL III DOBÂNZI				
		51	TITLUL VI TRANSFERURI INTRE UNITATI ALE ADMINISTRATIEI PUBLICE				
		56	FONDURI EXTERNE NERAMBURSABILE POSTADERARE				

Capitol	Subcapitol	Paragraf	Grupa / Titlu	2017 Realizări	2018 Program	2018 Program perioadă **	Realizat până la data 31.03.2018
A				B			
				1	2	3	4
		57	TITLUL IX ASISTENȚĂ SOCIALĂ				
		59	TITLUL X ALTE CHELTUIELI	12	68	17	7
		70	CHELTUIELI DE CAPITAL	0	0	0	0
		71	TITLUL XII ACTIVE NEFINANCIARE				
		81	TITLUL XVI RAMBURSĂRI DE CREDITE				
		84	TITLUL XVII PLAȚI EFECTUATE ÎN ANII PRECEDENȚI ȘI RECUPERATE ÎN ANUL	0	X	X	0
			<b>II.3 CHELTUIELI DIN SUBVENȚII DE LA BUCETUL LOCAL</b>	<b>4.020</b>	<b>2.000</b>	<b>1.100</b>	<b>600</b>
		01	CHELTUIELI CURENTE	525	1.000	600	600
		10	TITLUL I CHELTUIELI DE PERSONAL	0			
		20	TITLUL II BUNURI ȘI SERVICII	525	1.000	600	600
		30	TITLUL III DOBÂNZI				
		56	TITLUL VIII PROIECTE CU FINANȚARE DIN FONDURI EXTERNE NERAMBURSABILE POSTADERARE				
		57	TITLUL IX ASISTENȚĂ SOCIALĂ				
		59	TITLUL X ALTE CHELTUIELI				
		70	CHELTUIELI DE CAPITAL	3.495	1.000	500	0
		71	TITLUL XII ACTIVE NEFINANCIARE	3.495	1.000	500	0
		81	TITLUL XVI RAMBURSĂRI DE CREDITE				
		84	TITLUL XVII PLAȚI EFECTUATE ÎN ANII PRECEDENȚI ȘI RECUPERATE ÎN ANUL CURENT	0	X	X	0
			<b>II.4 CHELTUIELI DIN SUME ALOCATE DIN VENITURILE PROPRII ALE MINISTERULUI SĂNĂTĂȚII</b>	<b>75</b>	<b>85</b>	<b>25</b>	<b>0</b>
		01	CHELTUIELI CURENTE	75	85	25	0
		10	TITLUL I CHELTUIELI DE PERSONAL	0	0	0	0
		20	TITLUL II BUNURI ȘI SERVICII	75	85	25	0
		30	TITLUL III DOBÂNZI				
		56	TITLUL VIII PROIECTE CU FINANȚARE DIN FONDURI EXTERNE NERAMBURSABILE POSTADERARE				
		57	TITLUL IX ASISTENȚĂ SOCIALĂ				
		59	TITLUL X ALTE CHELTUIELI				
		70	CHELTUIELI DE CAPITAL	0	0	0	0
		71	TITLUL XII ACTIVE NEFINANCIARE				
		81	TITLUL XVI RAMBURSĂRI DE CREDITE				
		84	TITLUL XVII PLAȚI EFECTUATE ÎN ANII PRECEDENȚI ȘI RECUPERATE ÎN ANUL CURENT	0	X	X	0
			<b>EXCEDENT/DEFICIT</b>	<b>170</b>	<b>-177</b>	<b>-177</b>	<b>162</b>

Plățile restante din care:		X	X
-arierate, definite conform legii		X	X

Manager cu delegare de atribuții,  
PLESA - POPESCU LETITIA MIRELA



Director economic,  
ANDRAS LUMINITA

Capitol	Sutcapitol	Pa-gra	Gru-pa / Titlu	2017 Realizări	2018 Program	2018 Program perioadă **	Realizat până la data 31.03.2018
A			B	1	2	3	4

Intocmit,  
Sarca Gabriela

\* se va completa cu denumirea spitalului public

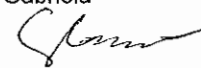
\*\* ) program perioadă = program aprobat 3 luni ( trimestrul I) pentru raportările aferente lunilor  
ianuarie, februarie, martie

\*\* ) program perioadă = program aprobat 6 luni (semestrul I) pentru raportările aferente lunilor  
ianuarie-iunie

\*\* ) program perioadă = program aprobat 9 luni pentru raportările aferente lunilor ianuarie-septem.

\*\* ) program perioadă = program aprobat 12 luni ( buget anual ) pentru raportările lunilor ianuarie-dec.

\*\*\* ) nu se cuprinde disponibilul din anii precedenți





Avizat,  
Ordonator principal de credite

Formular nr.2

Unitatea sanitară cu paturi Sanatoriul de Pneumofiziologie Geoagiu

CONSILIUL JEDETEAN HUNEDOARA

SITUAȚIA PRIVIND NR. DE PATURI, REPECTIV NR. DE POSTURI CONFORM STATULUI  
DE FUNCȚII APROBAT ȘI CĂȘTIGUL MEDIU BRUT AFERENT LA DATA 31.03.2018

NR. CRT.	INDICATOR	NR. LA DATA DE RAPORTARE	CĂȘTIG MEDIU BRUT ÎN LUNA DE RAPORTARE lei
0	1	2	3
I	NR. PATURI (spitalizare continua si de zi)	230	X
II	STRUCTURA PERSONALULUI	X	X
II.1	NR. POSTURI APROBATE din care:	125	
1	NR. POSTURI VACANTE	5	X
2	NR. POSTURI OCUPATE, din care:	120	6810
	MEDICI	6	19812
	MEDICI REZIDENȚI din care:	2	6030
	rezidenți pe post	2	6030
	rezidenți pe loc	0	0
	ALT PERSONAL SANITAR SUPERIOR	3	7944
	PERSONAL SANITAR MEDIU (inclusiv asistente medicale cu studii superioare)	42	8177
	PERSONAL AUXILIAR SANITAR	28	4066
	TESA	18	6084
	MUNCITORI ȘI PERSONAL DE DESERVIRE	21	4554
II.2	MEDICI INCLUȘI ÎN LINIILE DE GARDĂ PT. GĂRZILE EFECTUATE ÎN AFARA PROGRAMULUI DE LA NORMA DE BAZĂ	0	0

Manager (cu delegare de atribuții),  
PLESA POPESCU LETITIA MIRELA


Director economic  
ANDRAS LUMINITA

Intocmit,  
SARCA GABRIELA



Unitatea sanitară cu paturi Sanatoriul de Pneumoftiziologie Geoagiu  
CONSILIUL JEDETEAN HUNEDOARA

Avizat,  
Ordonator principal de credite



Formular nr.3

EXECUTIA BUGETULUI DE VENITURI SI CHELTUIELI  
PRIVIND BUNURILE, SERVICIILE, INVESTITIILE LA DATA 31.03.2018

*Almed*

CLASIFICATIJA ECONOMICA	PREVEDERI BUGETARE ANUALE		PLAN DE ACHIZITII	ANGAJAMENTE LEGALE IN ANUL 2018			VALOAREA FACTURILOR IN SOLD LA DATA 31.03.2018	TOTAL din care:	PLATI EFECTUATE			STOC LA DATA 31.03.2018 (valoare totala)			
	TOTAL	din care credite bugetare destinate stingerii plajilor restante din anul precedent		2	TOTAL din care:	AFERENTE ANULUI PRECEDENT			5	6	7		8-9+10	AFERENTE OBLIGATIILOR DE PLATA RESTANTE LA FINELE ANULUI PRECEDENT	9
0	1		3	4+5+6	5	6	7	8-9+10	9	10	11	12			
BUNURI SI SERVICII	3150000	196490	3150000	1243490	196490	1047000	385510	839315	196490	642825	242608	31836			
CHELTUIELI DE CAPITAL	1000000		1000000	500000		500000	0	0	0	0	4633	0			
TOTAL	4150000	196490	4150000	1743490	196490	1547000	385510	839315	196490	642825	247241	31836			

Manager (ca delegare de atributii),  
PLESA - POPESCU LETITIA MIRELA



Director economic,  
ANDRAS LUMINITA

*h*


Intocmit,  
SARCA GABRIELA

*S*

Avizat,  
Ordonator principal de credite

Unitatea sanitară cu paturi Sanatoriul de Pneumoftiziologie Geoagiu  
CONSILIUL JEDETEAN HUNEDOARA

SITUAȚIA  
PRIVIND SERVICIILE PRESTATE LA DATA 31.03.2018



*M. Med*

NR. CRT.	INDICATOR	VALOARE CONTRACT ANUAL	SERVICII CONTRACTATE LA DATA RAPORTĂRII	SERVICII REALIZATE		SERVICII DECONTATE	VALOAREA SERVICIILOR FACTURATE ȘI NEDECONTATE		
				TOTAL	din care servicii facturate		CU TERMEN DE PLATĂ <30 ZILE	CU TERMEN DE PLATĂ >30 ZILE	0
0	1	2	3	4	5	6	7	8	9
	TOTAL VENITURI DIN PRESTĂRI SERVICII, din care:								
1	PRESTĂRI SERVICII, din care:	13714000	4452650	2660987	2660987	2465032	195955	0	
2	CONTRACTE CU CASELE DE ASIGURARI PENTRU SERVICII MEDICALE	6912000	1728000	1550623	1550623	1386627	191996		
3	CONTRACTE CU CASELE DE ASIGURARI PENTRU PROGRAME NAȚIONALE	0	0	0	0	0	0		
4	CONTRACTE CU CASELE DE ASIGURARI PENTRU AMBULATORIU, DE SPECIALITATE	0	0	0	0	0	0		
5	ALTE VENITURI	6802000	2724650	1110364	1110364	1106405	3959		

Manager (ed. delegare de atribuții)  
PLESA - POPESCU LUCIA MIRELA

Director economic,  
ANDRAS LUMINITA

Intocmit,  
SARCA GABRIELA

NOTĂ:  
Informațiile cuprinse în prezentul formular se referă la serviciile anului curent. Nu vor fi incluse sumele aferente serviciilor medicale din anii precedenți pentru care s-au încheiat acte adiționale în anul curent.

Unitatea sanitară cu paturi Sanatoriul de Pneumoftiziologie Geosagiu  
CONSILIUL JEDETEAN HUNEDOARA



SITUAȚIA  
PRIVIND CHELTUIELILE FINANȚATE DIN SUME ALOCATE DIN BUGETELE AUTORITĂȚILOR  
PUBLICE CENTRALE ȘI LOCALE 28.02.2018

*Andreea*

lei


NR. CRT.	INDICATOR	BUGET APROBAT	PROGRAM PERIOADA	ANGAJAMENTE LEGALE	CERERI DE FINANȚARE	FINANȚĂRI
0	1	2	3	4	5	6
1	TOTAL CHELTUIELI, din care:	2192000	1165000	622010	622010	622010
	CHELTUIELI FINANȚATE DIN SUME DE LA BUGETUL DE STAT	107000	30000	22010	22010	22010
	CHELTUIELI FINANȚATE DIN SUME ALOCATE DIN VENITURILE PROPRII ALE MINISTERULUI SĂNĂTĂȚII	85000	25000	0	0	0
4	CHELTUIELI FINANȚATE DIN SUBVENȚII DE LA BUGETUL LOCAL	2000000	1100000	600000	600000	600000

Manager (cu delegare de atribuții)  
PLESA - POPESCU LETITIA MIRELA

Director economic,  
ANDRAS LUMINITA

Intocmit,

SARCA GABRIELA



**ANEXA**  
cuprinde formularele 1-4

Avizat,  
Ordonator principal de credite

Formular nr.1

Unitatea sanitară cu paturi Sanatoriul de Pneumofiziologie Geoagiu  
CONSILIUL JEDETEAN HUNEDOARA

**EXECUTIA BUGETULUI DE VENITURI SI CHELTUIELI AL SPITALULUI PUBLIC**



Capitol	Sufl capitol	Pa-gra	Gru-pa / Titlu	2017 Realizări	2018 Program	2018 Program perioadă **	Realizat până la data 28.02.2018
A				1	2	3	4
			<b>TOTAL VENITURI ***)</b>	<b>14.285</b>	<b>15.906</b>	<b>5.608</b>	<b>2.029</b>
			<b>I.VENITURI CURENTE</b>	<b>7.082</b>	<b>7.156</b>	<b>1.799</b>	<b>1.132</b>
			<b>C.VENITURI NEFISCALE</b>	<b>7.082</b>	<b>7.156</b>	<b>1.799</b>	<b>1.132</b>
<b>30</b>			<b>C1.VENITURI DIN PROPRIETATE</b>	<b>24</b>	<b>28</b>	<b>8</b>	<b>3</b>
	05		Venituri din concesiuni și închirieri	24	28	8	3
	50		Alte venituri din proprietate	0			
<b>31</b>	10	03	Alte venituri din dobânzi	0			
			<b>C2.VÂNZĂRI DE BUNURI ȘI SERVICII</b>	<b>7.058</b>	<b>7.128</b>	<b>1.791</b>	<b>1.129</b>
<b>33</b>			<b>VENITURI DIN PRESTĂRI DE SERVICII ȘI ALTE ACTIVITĂȚI</b>	<b>7.058</b>	<b>7.128</b>	<b>1.791</b>	<b>1.129</b>
	08		Venituri din prestări de servicii	25	19	6	1
	16		Venituri din valorificarea produselor obținute din activitatea proprie sau anexă	0			
	20		Venituri din cercetare	0			
	21		Venituri din contractele cu casele de asigurări de sănătate	6.858	6.912	1.728	1.114
	30		Venituri din contractele încheiate cu direcțiile de sănătate publică din sume alocate de la bugetul de stat	97	107	30	13
	31		sănătate publică din sume alocate din veniturile proprii ale Ministerului Sănătății	75	85	25	0
	32		medicină legală din sume alocate de la bugetul de stat	0			
	50		Alte venituri din prestări de servicii și alte activități	3	5	2	1
<b>36</b>			<b>DIVERSE VENITURI</b>	<b>0</b>	<b>0</b>	<b>0</b>	<b>0</b>
	32	01	Sume provenite din finanțarea bugetară a anilor precedenți	0			
	32	03	Sume provenite din finanțarea bugetară a anilor precedenți, aferente secțiunii de funcționare	0			
<b>37</b>			<b>TRANSFERURI VOLUNTARE ALTELE DECÂT SUBVENTIILE</b>	<b>0</b>	<b>0</b>	<b>0</b>	<b>0</b>
	01		Donații și sponsorizări	0			
	03		varsaminte din secțiunea de funcționare pentru finanțarea secțiunii de dezvoltare a bugetului local	0	0	0	
	04		varsaminte din secțiunea de funcționare	0	0	0	
	50		Alte transferuri voluntare	0			

Capitol	Subcapitol	Paragraf	Grupa / Titlu	2017 Realizări	2018 Program	2018 Program perioadă **	Realizat până la data 28.02.2018
A			B	1	2	3	4
			<b>II. VENITURI DIN CAPITAL</b>	0	0	0	177
39			<b>VENITURI DIN VALORIFICAREA UNOR BUNUR</b>	0	0	0	0
	01		Venituri din valorificarea unor bunuri ale instituțiilor publice	0			
	04		Venituri din privatizare	0			
	50		Alte venituri din valorificarea unor bunuri	0			
40			<b>III. OPERAȚIUNI FINANCIARE</b>	0	0	0	177
	10	15	Sume utilizate din excedentul anului precedent pentru efectuarea de cheltuieli	0	0	0	177
41			<b>ALTE OPERAȚIUNI FINANCIARE</b>	0	0	0	0
	10	06	Sume din excedentul anului precedent pentru acoperirea golurilor temporare de casa	0			
				0			
			<b>IV. SUBVENȚII</b>	7.203	8.750	3.809	720
42			<b>Subvenții de la bugetul de stat</b>	0	0	0	0
	11		Subvenții de la bugetul de stat pentru spitale	0			
	39		publice finanțate parțial sau integral din venituri proprii pentru proiecte finanțate din FEN	0			
43			<b>Subvenții de la alte administrații</b>	7.203	8.750	3.809	720
	09		Subvenții pentru instituții publice - sume alocate din bugetul constituit din contribuțiile (accize) pentru producerea, importul și publicitatea pentru produse din tutun și alcool	0			
	10		Subvenții din bugetele locale pentru finanțarea cheltuielilor curente din domeniul sănătății	525	1.000	600	0
		33	Subvenții din bugetul Fondului Național unic de asigurări sociale de sănătate pentru acoperirea drepturilor salariale	3.182	6.750	2.709	720
	12		Sume alocate din veniturile proprii ale Ministerului Sănătății	0			
	14		Subvenții din bugetele locale pentru finanțarea cheltuielilor de capital din domeniul sănătății	996	1.000	500	0
	16		Sume din bugetul de stat către bugetele locale pentru finanțarea investițiilor în sănătate	2.500	0	0	0
		01	Sume din bugetul de stat către bugetele locale pentru finanțarea aparaturii medicale și echipamentelor de comunicații în urgență în sănătate				
		02	Sume din bugetul de stat către bugetele locale pentru finanțarea reparațiilor capitale în sănătate	2.500	0	0	0
		03	Sume din bugetul de stat către bugetele locale pentru finanțarea altor investiții în sănătate	0			
	17		Sume din veniturile proprii ale Ministerului Sănătății către bugetele locale pentru finanțarea investițiilor în sănătate	0	0	0	0
		01	Sume din veniturile proprii ale Ministerului Sănătății către bugetele locale pentru finanțarea aparaturii medicale și echipamentelor de	0			

Capitol	Subcapitol	Paragraf	Grupa / Titlu	2017 Realizări	2018 Program	2018 Program periodă **	Realizat până la data 28.02.2018
A			B	1	2	3	4
		02	Sume din veniturile proprii ale Ministerului Sănătății către bugetele locale pentru finanțarea reparațiilor capitale în sănătate	0			
		03	Sume din veniturile proprii ale Ministerului Sănătății către bugetele locale pentru finanțarea				
45			<b>Sume primite de la UE/alți donatori în contul plăților efectuate și prefinanțări</b>	<b>0</b>			
			<b>II. TOTAL CHELTUIELI (II.1 + II.2 + II.3 + II.4)</b>	<b>14.115</b>	<b>16.083</b>	<b>5.785</b>	<b>1.849</b>
		01	CHELTUIELI CURENTE	10.620	15.083	5.285	1.849
		10	TITLUL I CHELTUIELI DE PERSONAL	8.529	11.865	4.221	1.500
		20	TITLUL II BUNURI ȘI SERVICII	2.079	3.150	1.047	349
		30	TITLUL III DOBÂNZI	0	0	0	0
		51	TITLUL VI TRANSFERURI ÎNTRE UNITĂȚI ALE ADMINISTRATIEI PUBLICE	0	0	0	0
		56	FONDURI EXTERNE NERAMBURSABILE POSTADERARE	0	0	0	0
		57	TITLUL IX ASISTENȚĂ SOCIALĂ	0	0	0	0
		59	TITLUL X ALTE CHELTUIELI	12	68	17	0
		70	CHELTUIELI DE CAPITAL	3.495	1.000	500	0
		71	TITLUL XII ACTIVE NEFINANCIARE	3.495	1.000	500	0
		81	TITLUL XVI RAMBURSĂRI DE CREDITE	0	0	0	0
		84	TITLUL XVII PLĂȚI EFECTUATE ÎN ANII PRECEDENȚI ȘI RECUPERATE ÎN ANUL	0	X	X	0
			<b>II.1 CHELTUIELI DIN VENITURI PROPRII (altele decât subvențiile)</b>	<b>9.923</b>	<b>13.823</b>	<b>4.613</b>	<b>1.836</b>
		01	CHELTUIELI CURENTE	9.923	13.823	4.613	1.836
		10	TITLUL I CHELTUIELI DE PERSONAL	8.444	11.758	4.191	1.487
		20	TITLUL II BUNURI ȘI SERVICII	1.479	2.065	422	349
		30	TITLUL III DOBÂNZI				
		56	TITLUL VIII PROIECTE CU FINANȚARE DIN FONDURI EXTERNE NERAMBURSABILE POSTADERARE				
		57	TITLUL IX ASISTENȚĂ SOCIALĂ				
		59	TITLUL X ALTE CHELTUIELI				
		70	CHELTUIELI DE CAPITAL	0	0	0	0
		71	TITLUL XII ACTIVE NEFINANCIARE	0	0	0	0
		81	TITLUL XVI RAMBURSĂRI DE CREDITE	0	0	0	0
		84	TITLUL XVII PLĂȚI EFECTUATE ÎN ANII PRECEDENȚI ȘI RECUPERATE ÎN ANUL CURENT	0	X	X	0
			<b>II.2 CHELTUIELI DIN SUBVENȚII DE LA BUGETUL DE STAT</b>	<b>97</b>	<b>175</b>	<b>47</b>	<b>13</b>
		01	CHELTUIELI CURENTE	97	175	47	13
		10	TITLUL I CHELTUIELI DE PERSONAL	85	107	30	13
		20	TITLUL II BUNURI ȘI SERVICII	0		0	0
		30	TITLUL III DOBÂNZI				
		51	TITLUL VI TRANSFERURI ÎNTRE UNITĂȚI ALE ADMINISTRATIEI PUBLICE				
		56	FONDURI EXTERNE NERAMBURSABILE POSTADERARE				

Capitol	Subcapitol	Paragraf	Grupa / Titlu	2017 Realizări	2018 Program	2018 Program perioadă **	Realizat până la data 28.02.2018
A				1	2	3	4
B							
		57	TITLUL IX ASISTENȚĂ SOCIALĂ				
		59	TITLUL X ALTE CHELTUIELI	12	68	17	0
		70	CHELTUIELI DE CAPITAL	0	0	0	0
		71	TITLUL XII ACTIVE NEFINANCIARE				
		81	TITLUL XVI RAMBURSĂRI DE CREDITE				
		84	TITLUL XVII PLAȚI EFECTUATE ÎN ANII PRECEDENȚI ȘI RECUPERATE ÎN ANUL	0	X	X	0
			<b>II.3 CHELTUIELI DIN SUBVENȚII DE LA BUGETUL LOCAL</b>	<b>4.020</b>	<b>2.000</b>	<b>1.100</b>	<b>0</b>
		01	CHELTUIELI CURENTE	525	1.000	600	0
		10	TITLUL I CHELTUIELI DE PERSONAL	0			
		20	TITLUL II BUNURI ȘI SERVICII	525	1.000	600	0
		30	TITLUL III DOBÂNZI				
		56	TITLUL VIII PROIECTE CU FINANȚARE DIN FONDURI EXTERNE NERAMBURSABILE POSTADERARE				
		57	TITLUL IX ASISTENȚĂ SOCIALĂ				
		59	TITLUL X ALTE CHELTUIELI				
		70	CHELTUIELI DE CAPITAL	3.495	1.000	500	0
		71	TITLUL XII ACTIVE NEFINANCIARE	3.495	1.000	500	0
		81	TITLUL XVI RAMBURSĂRI DE CREDITE				
		84	TITLUL XVII PLAȚI EFECTUATE ÎN ANII PRECEDENȚI ȘI RECUPERATE ÎN ANUL CURENT	0	X	X	0
			<b>II.4 CHELTUIELI DIN SUME ALOCATE DIN VENITURILE PROPRII ALE MINISTERULUI SĂNĂTĂȚII</b>	<b>75</b>	<b>85</b>	<b>25</b>	<b>0</b>
		01	CHELTUIELI CURENTE	75	85	25	0
		10	TITLUL I CHELTUIELI DE PERSONAL	0	0	0	0
		20	TITLUL II BUNURI ȘI SERVICII	75	85	25	0
		30	TITLUL III DOBÂNZI				
		56	TITLUL VIII PROIECTE CU FINANȚARE DIN FONDURI EXTERNE NERAMBURSABILE POSTADERARE				
		57	TITLUL IX ASISTENȚĂ SOCIALĂ				
		59	TITLUL X ALTE CHELTUIELI				
		70	CHELTUIELI DE CAPITAL	0	0	0	0
		71	TITLUL XII ACTIVE NEFINANCIARE				
		81	TITLUL XVI RAMBURSĂRI DE CREDITE				
		84	TITLUL XVII PLAȚI EFECTUATE ÎN ANII PRECEDENȚI ȘI RECUPERATE ÎN ANUL CURENT	0	X	X	0
			<b>EXCEDENT/DEFICIT</b>	<b>170</b>	<b>-177</b>	<b>-177</b>	<b>180</b>

Plățile restante din care:		X	X
-arierate, definite conform legii		X	X

Manager cu delegare de atribuții,  
PLESA - POPESCU LETITIA MIRELA



Director economic,  
ANDRAS LUMINITA

77



Capitol	Su- cap- tol	Pa- ra- tol	Gru- pa / Titlu	2017 Realizări	2018 Program	2018 Program perioadă **	Realizat până la data 28.02.2018
A			B	1	2	3	4

Intocmit,  
Sarca Gabriela

\* se va completa cu denumirea spitalului public

\*\* ) program perioadă = program aprobat 3 luni ( trimestrul I ) pentru raportările aferente lunilor  
ianuarie, februarie, martie

\*\* ) program perioadă = program aprobat 6 luni ( semestrul I ) pentru raportările aferente lunilor  
ianuarie-iunie

\*\* ) program perioadă = program aprobat 9 luni pentru raportările aferente lunilor ianuarie-septem.


\*\* ) program perioadă = program aprobat 12 luni ( buget anual ) pentru raportările lunilor ianuarie-dec.

\*\*\* ) nu se cuprinde disponibilul din anii precedenți

Avizat,  
Ordonator principal de credite

Formular nr.2

Unitatea sanitară cu paturi Sanatoriul de Pneumoftiziologie Geoagiu  
CONSILIUL JEDETEAN HUNEDOARA  
SITUAȚIA PRIVIND NR. DE PATURI, REPECTIV NR. DE POSTURI CONFORM STATULUI  
DE FUNCȚII APROBAT ȘI CĂȘTIGUL MEDIU BRUT AFERENT LA DATA 28.02.2018



*re med*

NR. CRT.	INDICATOR	NR. LA DATA DE RAPORTARE	CĂȘTIG MEDIU BRUT ÎN LUNA DE RAPORTARE lei
0	1	2	3
I	NR. PATURI (spitalizare continua si de zi)	230	X
II	STRUCTURA PERSONALULUI	X	X
II.1	NR. POSTURI APROBATE din care:	125	
1	NR. POSTURI VACANTE	6	X
2	NR. POSTURI OCUPATE, din care:	119	6148
	MEDICI	6	11211
	MEDICI REZIDENȚI din care:	2	6138
	rezidenți pe post	2	6138
	rezidenți pe loc	0	0
	ALT PERSONAL SANITAR SUPERIOR	2	8280
	PERSONAL SANITAR MEDIU (inclusiv asistente medicale cu studii superioare)	42	6792
	PERSONAL AUXILIAR SANITAR	28	4334
	TESA	18	6839
	MUNCITORI ȘI PERSONAL DE DESERVIRE	21	4781
II.2	MEDICI INCLUȘI ÎN LINIILE DE GARDĂ PT. GĂRZILE EFECTUATE ÎN AFARA PROGRAMULUI DE LA NORMA DE BAZĂ	0	0

Manager (cu delegare de atributii),  
PLESA - POPESCU LETITIA MIRELA



Director economic  
ANDRAS LUMINITA

*h*

Intocmit,  
SARCA GABRIELA

*G. Sarca*

Unitatea sanitară cu paturi Sanatoriul de Pneumoftiziologie Geoagiu  
CONSILIUL JEDETEAN HUNEDOARA

Avizat,  
Ordonator principal de credite




Formular nr.3

EXECUȚIA BUGETULUI DE VENITURI ȘI CHELTUIELI  
PRIVIND BUNURILE, SERVICIILE, INVESTIȚIILE LA DATA 28.02.2018

lei

CLASIFICATIA ECONOMICA	PREVEDERI BUGETARE ANUALE		ANGAJAMENTE LEGALE IN ANUL 2018		VALOAREA FACTURILOR IN SOLD LA DATA 28.02.2018	PLAȚI EFECTUATE		CHELTUIELI EFECTIVE IN LUNA CURENTA	STOC LA DATA 28.02.2018 (valoare totala)			
	TOTAL	din care credite bugetare destinate stingerii plășilor restante din anul precedent	TOTAL din care:	AFERENTE ANULUI PRECEDENT		AFERENTE ANULUI CURENT	AFERENTE OBLIGAȚIILOR DE PLATA DE PLATA ALE ANULUI CURENT			AFERENTE OBLIGAȚIILOR DE PLATA RESTATE LA FINELE ANULUI PRECEDENT		
0	1	2	3	4=5+6	5	6	7	8=9+10	9	10	11	12
BUNURI SI SERVICII	3150000	196490	3150000	1243490	196490	1047000	688363	348799	196490	152309	240993	29737
CHELTUIELI DE CAPITAL	1000000		1000000	500000		500000	0	0		0	10295	0
<b>TOTAL</b>	<b>4150000</b>	<b>196490</b>	<b>4150000</b>	<b>1743490</b>	<b>196490</b>	<b>1547000</b>	<b>688363</b>	<b>348799</b>	<b>196490</b>	<b>152309</b>	<b>251288</b>	<b>29737</b>

Manager (cu delegare de atributii),  
PLESA - POPESCU LETITIA MIRELA



Director economic,  
ANDRAS LUMINITA

Intocmit,  
SARCA GABRIELA



h

*revised*

Unitatea sanitară cu paturi Sanatoriul de Pneumoftiziologie Geoagiu  
CONSILIUL JEDETEAN HUNEDOARA

Avizat,  
Ordonator principal de credite

Formular nr. 4

SITUAȚIA  
PRIVIND SERVICIILE PRESTATE LA DATA 28.02.2018

NR. CRT.	INDICATOR	VALOARE CONTRACT ANUAL	SERVICII CONTRACTATE LA DATA RAPORTĂRII	SERVICII REALIZATE		SERVICII DECONTATE	VALOAREA SERVICIILOR FACTURATE ȘI NEDECONTATE	
				TOTAL	din care servicii facturate		CU TERMEN DE PLATĂ <30 ZILE	CU TERMEN DE PLATĂ >30 ZILE
0	1	2	3	4	5	6	7	8
1	TOTAL VENITURI DIN PRESTĂRI SERVICII, din care:	13714000	4452650	1879566	1879566	1566717	322849	0
2	CONTRACTE CU CASELE DE ASIGURARI PENTRU SERVICII MEDICALE	6912000	1728000	1152441	1152441	833803	318638	
3	CONTRACTE CU CASELE DE ASIGURARI PENTRU PROGRAME NATIONALE	0	0	0	0	0	0	
4	CONTRACTE CU CASELE DE ASIGURARI PENTRU AMBULATORIU DE SPECIALITATE	0	0	0	0	0	0	
5	ALTE VENITURI	6802000	2724650	727125	727125	722914	4211	

Manager (cu delegare de atribuții)  
PLESA - POPESCU PETRU MIRELA

Director economic,  
ANDRAS LUMINITA

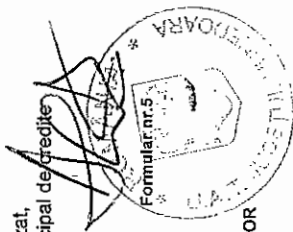
Intocmit  
SARCA GABRIELA

NOTĂ:

Informațiile cuprinse în prezentul formular se referă la serviciile anului curent. Nu vor fi incluse sumele aferente serviciilor medicale din anii precedenți pentru care s-au încheiat acte adiționale în anul curent.

Unitatea sanitară cu paturi Sanatoriul de Pneumofiziologie Geoagiu  
CONSILIUL JEDETEAN HUNEDOARA

Avizat,  
Ordonator principal de credite



SITUAȚIA  
PRIVIND CHELTUIELILE FINANȚATE DIN SUME ALOCATE DIN BUGETELE AUTORITĂȚILOR  
PUBLICE CENTRALE ȘI LOCALE 28.02.2018

*Submed*

NR. CRT.	INDICATOR	BUGET APROBAT	PROGRAM PERIODA	ANGAJAMENTE LEGALE	CERERI DE FINANȚARE	
					5	6
0						
1	TOTAL CHELTUIELI, din care:	2192000	1155000	13340	13340	13340
2	CHELTUIELI FINANȚATE DIN SUME DE LA BUGETUL DE STAT	107000	30000	13340	13340	13340
3	CHELTUIELI FINANȚATE DIN SUME ALOCATE DIN VENITURILE PROPRII ALE MINISTERULUI SĂNĂTĂȚII	85000	25000	0	0	0
4	CHELTUIELI FINANȚATE DIN SUBVENȚII DE LA BUGETUL LOCAL	2000000	1100000	0	0	0

Manager (cu delegare de atribuții)

PLESA - POPOSCUȚEȚIIA MIRELA



Director economic,

ANDRAS LUMINITA

Intocmit,

SARCA GABRIELA

Avizat,  
Ordonator principal de credite

Unitatea sanitară cu paturi Sanatoriul de Pneumoftiziologie Geoagiu  
CONSILIUL JEDETEAN HUNEDOARA

Formular nr.1

EXECUTIA BUGETULUI DE VENITURI SI CHELTUIELI AL SPITALULUI PUBLIC

MII LEI

Cap- tol	Sut- cap- tol	Pa- ra- gra	Gru- pa / Titlu	2017 Realizări	2018 Program	2018 Program perioadă **	Realizat până la data 31.01.2018
A				B			4
TOTAL VENITURI ***)				1	2	3	4
				14.285	15.281	2.905	1.050
				7.082	7.813	2.205	549
				7.082	7.813	2.205	549
30				24	24	6	2
	05			24	24	6	2
	50			0			
31	10	03		0			
				7.058	7.789	2.199	547
33				7.058	7.789	2.199	547
	08			25	29	12	1
	16			0			
	20			0			
	21			6.858	7.520	2.152	539
	30			97	122	34	7
	31			75	115	0	0
	32			0			
	50			3	3	1	0
36				0	0	0	0
	32	01		0			
	32	03		0			
37				0	0	0	0
	01			0			
	03			0	-15	-15	
	04			0	15	15	
	50			0			
				0	0	0	177

Capitol	Subcapitol	Paragraf	Grupa / Titlu	2017 Realizări	2018 Program	2018 Program perioadă **	Realizat până la data 31.01.2018
A			B	1	2	3	4
39			<b>VENITURI DIN VALORIFICAREA UNOR BUNUR</b>	0	0	0	0
	01		Venituri din valorificarea unor bunuri ale instituțiilor publice	0			
	04		Venituri din privatizare	0			
	50		Alte venituri din valorificarea unor bunuri	0			
40			<b>III. OPERAȚIUNI FINANCIARE</b>	0	0	0	177
	10	15	Sume utilizate din excedentul anului precedent pentru efectuarea de cheltuieli	0	0	0	177
41			<b>ALTE OPERAȚIUNI FINANCIARE</b>	0	0	0	0
	10	06	Sume din excedentul anului precedent pentru acoperirea golurilor temporare de casa	0			
				0			
			<b>IV. SUBVENȚII</b>	7.203	7.468	700	324
42			<b>Subvenții de la bugetul de stat</b>	0	0	0	0
	11		Subvenții de la bugetul de stat pentru spitale	0			
	39		publice finanțate parțial sau integral din venituri proprii pentru proiecte finanțate din FEN	0			
43			<b>Subvenții de la alte administrații</b>	7.203	7.468	700	324
	09		Subvenții pentru instituții publice - sume alocate din bugetul constituit din contribuțiile (accize) pentru producerea, importul și publicitatea pentru produse din tutun și alcool	0			
	10		Subvenții din bugetele locale pentru finanțarea cheltuielilor curente din domeniul sănătății	525	525	0	0
	33		Subvenții din bugetul Fondului Național unic de asigurări sociale de sănătate pentru acoperirea drepturilor salariale	3.182	3.443	700	324
	12		Sume alocate din veniturile proprii ale Ministerului Sănătății	0			
	14		Subvenții din bugetele locale pentru finanțarea cheltuielilor de capital din domeniul sănătății	996	1.000	0	0
	16		Sume din bugetul de stat către bugetele locale pentru finanțarea investițiilor în sănătate	2.500	2.500	0	0
		01	pentru finanțarea aparaturii medicale și echipamentelor de comunicații în urgență în sănătate				
		02	Sume din bugetul de stat către bugetele locale pentru finanțarea reparațiilor capitale în sănătate	2.500	2.500	0	0
		03	Sume din bugetul de stat către bugetele locale pentru finanțarea altor investiții în sănătate	0			
	17		Sume din veniturile proprii ale Ministerului Sănătății către bugetele locale pentru finanțarea investițiilor în sănătate	0	0	0	0
		01	Sănătății către bugetele locale pentru finanțarea aparaturii medicale și echipamentelor de	0			
		02	Sume din veniturile proprii ale Ministerului Sănătății către bugetele locale pentru finanțarea reparațiilor capitale în sănătate	0			

Capitol	Subcapitol	Paragraf	Grupa / Titlu	2017 Realizări	2018 Program	2018 Program perioadă **	Realizat până la data 31.01.2018
A			B	1	2	3	4
		03	Sume din veniturile proprii ale Ministerului Sănătății către bugetele locale pentru finanțarea				
45			Sume primite de la UE/alți donatori în contul plăților efectuate și prefinanțări	0			
			<b>II. TOTAL CHELTUIELI (II.1 + II.2 + II.3 + II.4)</b>	<b>14.115</b>	<b>15.289</b>	<b>2.913</b>	<b>897</b>
		01	CHELTUIELI CURENTE	10.620	11.769	2.893	897
		10	TITLUL I CHELTUIELI DE PERSONAL	8.529	9.016	2.170	738
		20	TITLUL II BUNURI ȘI SERVICII	2.079	2.736	719	159
		30	TITLUL III DOBÂNZI	0	0	0	0
		51	TITLUL VI TRANSFERURI ÎNTR-UNUȘI ÎNTR-UNUȘI ALE ADMINISTRATIEI PUBLICE	0	0	0	0
		56	FONDURI EXTERNE NERAMBURSABILE POSTADERARE	0	0	0	0
		57	TITLUL IX ASISTENȚĂ SOCIALĂ	0	0	0	0
		59	TITLUL X ALTE CHELTUIELI	12	17	4	0
		70	CHELTUIELI DE CAPITAL	3.495	3.520	20	0
		71	TITLUL XII ACTIVE NEFINANCIARE	3.495	3.520	20	0
		81	TITLUL XVI RAMBURSĂRI DE CREDITE	0	0	0	0
		84	TITLUL XVII PLAȚI EFECTUATE ÎN ANII PRECEDENȚI ȘI RECUPERATE ÎN ANII	0	X	X	0
			<b>II.1 CHELTUIELI DIN VENITURI PROPRII (altele decât subvențiile)</b>	<b>9.923</b>	<b>11.027</b>	<b>2.875</b>	<b>890</b>
		01	CHELTUIELI CURENTE	9.923	11.007	2.855	890
		10	TITLUL I CHELTUIELI DE PERSONAL	8.444	8.911	2.136	731
		20	TITLUL II BUNURI ȘI SERVICII	1.479	2.096	719	159
		30	TITLUL III DOBÂNZI				
		56	TITLUL VIII PROIECTE CU FINANȚARE DIN FONDURI EXTERNE NERAMBURSABILE POSTADERARE				
		57	TITLUL IX ASISTENȚĂ SOCIALĂ				
		59	TITLUL X ALTE CHELTUIELI				
		70	CHELTUIELI DE CAPITAL	0	20	20	0
		71	TITLUL XII ACTIVE NEFINANCIARE	0	20	20	0
		81	TITLUL XVI RAMBURSĂRI DE CREDITE	0	0	0	0
		84	TITLUL XVII PLAȚI EFECTUATE ÎN ANII PRECEDENȚI ȘI RECUPERATE ÎN ANUL CURENT	0	X	X	0
			<b>II.2 CHELTUIELI DIN SUBVENȚII DE LA BUGETUL DE STAT</b>	<b>97</b>	<b>122</b>	<b>38</b>	<b>7</b>
		01	CHELTUIELI CURENTE	97	122	38	7
		10	TITLUL I CHELTUIELI DE PERSONAL	85	105	34	7
		20	TITLUL II BUNURI ȘI SERVICII	0		0	0
		30	TITLUL III DOBÂNZI				
		51	TITLUL VI TRANSFERURI ÎNTR-UNUȘI ÎNTR-UNUȘI ALE ADMINISTRATIEI PUBLICE				
		56	FONDURI EXTERNE NERAMBURSABILE POSTADERARE				
		57	TITLUL IX ASISTENȚĂ SOCIALĂ				
		59	TITLUL X ALTE CHELTUIELI	12	17	4	0
		70	CHELTUIELI DE CAPITAL	0	0	0	0



Capitol	Subcapitol	Paragraf	Grupa / Titlu	2017 Realizări	2018 Program	2018 Program perioadă **	Realizat până la data 31.01.2018
A			B	1	2	3	4
		71	TITLUL XII ACTIVE NEFINANCIARE				
		81	TITLUL XVI RAMBURSĂRI DE CREDITE				
		84	TITLUL XVII PLAȚI EFECTUATE ÎN ANII PRECEDENȚI ȘI RECUPERATE ÎN ANUL	0	X	X	0
			<b>II.3 CHELTUIELI DIN SUBVENȚII DE LA BUGEȚUL LOCAL</b>	<b>4.020</b>	<b>4.025</b>	<b>0</b>	<b>0</b>
		01	CHELTUIELI CURENTE	525	525	0	0
		10	TITLUL I CHELTUIELI DE PERSONAL	0			
		20	TITLUL II BUNURI ȘI SERVICII	525	525	0	0
		30	TITLUL III DOBÂNZI				
		56	TITLUL VIII PROIECTE CU FINANȚARE DIN FONDURI EXTERNE NERAMBURSABILE POSTADERARE				
		57	TITLUL IX ASISTENȚĂ SOCIALĂ				
		59	TITLUL X ALTE CHELTUIELI				
		70	CHELTUIELI DE CAPITAL	3.495	3.500	0	0
		71	TITLUL XII ACTIVE NEFINANCIARE	3.495	3.500	0	0
		81	TITLUL XVI RAMBURSĂRI DE CREDITE				
		84	TITLUL XVII PLAȚI EFECTUATE ÎN ANII PRECEDENȚI ȘI RECUPERATE ÎN ANUL CURENT	0	X	X	0
			<b>II.4 CHELTUIELI DIN SUME ALOCATE DIN VENITURILE PROPRII ALE MINISTERULUI SĂNĂTĂȚII</b>	<b>75</b>	<b>115</b>	<b>0</b>	<b>0</b>
		01	CHELTUIELI CURENTE	75	115	0	0
		10	TITLUL I CHELTUIELI DE PERSONAL	0	0	0	0
		20	TITLUL II BUNURI ȘI SERVICII	75	115	0	0
		30	TITLUL III DOBÂNZI				
		56	TITLUL VIII PROIECTE CU FINANȚARE DIN FONDURI EXTERNE NERAMBURSABILE POSTADERARE				
		57	TITLUL IX ASISTENȚĂ SOCIALĂ				
		59	TITLUL X ALTE CHELTUIELI				
		70	CHELTUIELI DE CAPITAL	0	0	0	0
		71	TITLUL XII ACTIVE NEFINANCIARE				
		81	TITLUL XVI RAMBURSĂRI DE CREDITE				
		84	TITLUL XVII PLAȚI EFECTUATE ÎN ANII PRECEDENȚI ȘI RECUPERATE ÎN ANUL CURENT	0	X	X	0
			<b>EXCEDENT/DEFICIT</b>	<b>170</b>	<b>-8</b>	<b>-8</b>	<b>153</b>

Plățile restante din care:		X	X
-arierate, definite conform legii		X	X

Manager, cu delegare de atribuții,  
PLESA - POPESCU LETITIA MIRELA

Director economic,  
ANDRAS LUMINITA

Intocmit,  
Sarca Gabriela

\* se va completa cu denumirea spitalului public

Capitol	Sut-capitol	Pa-ra-gra	Gru-pa / Titlu	2017 Realizări	2018 Program	2018 Program periodă **	Realizat până la data 31.01.2018
A			B	1	2	3	4

\*\* ) program perioadă = program aprobat 3 luni ( trimestrul I) pentru raportările aferente lunilor ianuarie, februarie, martie

\*\* ) program perioadă = program aprobat 6 luni (semestrul I) pentru raportările aferente lunilor ianuarie-iunie

\*\* ) program perioadă = program aprobat 9 luni pentru raportările aferente lunilor ianuarie-septem.

\*\* ) program perioadă = program aprobat 12 luni ( buget anual ) pentru raportările lunilor ianuarie-dec.

\*\*\* ) nu se cuprinde disponibilul din anii precedenți

Avizat,  
Ordonator principal de credite

Formular nr.2

Unitatea sanitară cu paturi Sanatoriul de Pneumoftiziologie Geoagiu  
CONSILIUL JEDETEAN HUNEDOARA  
SITUAȚIA PRIVIND NR. DE PATURI, REPECTIV NR. DE POSTURI CONFORM STATULUI  
DE FUNCȚII APROBAT ȘI CĂȘTIGUL MEDIU BRUT AFERENT LA DATA 31.01.2018

NR. CRT.	INDICATOR	NR. LA DATA DE RAPORTARE	CĂȘTIG MEDIU BRUT ÎN LUNA DE RAPORTARE. lei
0	1	2	3
I	NR. PATURI (spitalizare continua si de zi)	230	X
II	STRUCTURA PERSONALULUI	X	X
II.1	NR. POSTURI APROBATE din care:	125	
1	NR. POSTURI VACANTE	5	X
2	NR. POSTURI OCUPATE, din care:	120	6148
	MEDICI	6	12104
	MEDICI REZIDENȚI din care:	2	3069
	rezidenți pe post	2	3069
	rezidenți pe loc	0	0
	ALT PERSONAL SANITAR SUPERIOR	2	7594
	PERSONAL SANITAR MEDIU (inclusiv asistente medicale cu studii superioare)	42	6926
	PERSONAL AUXILIAR SANITAR	28	4448
	TESA	18	7304
	MUNCITORI ȘI PERSONAL DE DESERVIRE	22	4735
II.2	MEDICI INCLUȘI ÎN LINIILE DE GARDĂ PT. GĂRZILE EFECTUATE ÎN AFARA PROGRAMULUI DE LA NORMA DE BAZĂ	0	0

Manager (cu delegare de atributii),  
PLESA - POPESCU LETITIA MIRELA

Director economic  
ANDRAS LUMINITA

Intocmit,  
SARCA GABRIELA

Unitatea sanitară cu paturi Sanatoriul de Pneumoftiziologie Geogaiu  
CONSILIUL JEDETEAN HUNEDOARA

Avizat,  
Ordonator principal de credite

Formular nr.3

EXECUȚIA BUGETULUI DE VENITURI ȘI CHELTUIELI  
PRIVIND BUNURILE, SERVICIILE, INVESTIȚIILE LA DATA 31.01.2018

CLASIFICĂȚIA ECONOMICĂ	PREVEDERI BUGETARE ANUALE		ANGAJAMENTE LEGALE IN ANUL 2018				PLĂȚI EFECTUATE			CHELTUIELI EFECTIVE ÎN LUNA CURENTĂ	STOC LA DATA 31.01.2018 (valoare totală)
	TOTAL	din care credite bugetare destinate stingerii plăților restante din anul precedent	PLAN DE ACHIZIȚII	TOTAL din care: 4=5+6	AFERENTE ANULUI PRECEDENT	AFERENTE ANULUI CURENT	VALOAREA FACTURILOR ÎN SOLD LA DATA 31.01.2018	TOTAL din care: 8=9+10	AFERENTE DE PLĂȚĂ RESTANTE LA FINELE ANULUI PRECEDENT		
0	1	2	3	5	6	7	8=9+10	9	10	11	12
BUNURI SI SERVICII	2736000		2736000	719000	719000	555472	158528		158528	214443	10799
CHELTUIELI DE CAPITAL	3520460		3520460	0	0	0	0		0	7020	0
TOTAL	6256460		6256460	719000	719000	555472	158528		158528	221463	10799

Manager (cu delegare de atribuții),  
PLESA - POPESCU LETITIA MIRELA

Director economic,  
ANDRAS LUMINITA

Intocmit,  
SARCA GABRIELA



*M. Med*

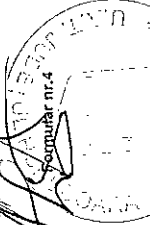
*S. Sarca*

*A. Andras*

Unitatea sanitară cu paturi. Sanatoriul de Pneumoftiziologie Geogiu  
CONSILIUL JEDETEAN HUNEDOARA

SITUAȚIA  
PRIVIND SERVICIILE PRESTATE LA DATA 31.01.2018

Avizat,  
Ordonator principal de credite



*Pubmed*

NR. CRT.	INDICATOR	VALOARE CONTRACT ANUAL	SERVICII CONTRACTATE LA DATA RAPORTARII	SERVICII REALIZATE		SERVICII DECONTATE	VALOAREA SERVICIILOR FACTURATE ȘI NEDECONTATE	
				TOTAL	din care servicii facturate		CU TERMEN DE PLATĂ <30 ZILE	CU TERMEN DE PLATĂ >30 ZILE
0	1	2	3	4	5	6	7	8
1	TOTAL VENITURI DIN PRESTĂRI SERVICII, din care:	5048600	2287600	902865	902865	583706	319159	0
2	CONTRACTE CU CASELE DE ASIGURARI PENTRU SERVICII MEDICALE	1549600	1549600	576361	576361	2568844	317517	
3	CONTRACTE CU CASELE DE ASIGURARI PENTRU PROGRAME NATIONALE	0	0	0	0	0	0	
4	CONTRACTE CU CASELE DE ASIGURARI PENTRU AMBULATORIU DE SPECIALITATE	0	0	0	0	0	0	
5	ALTE VENITURI	3499000	718000	326504	326504	324862	1642	

Manager (cu delegare de atribuții)  
PLESA - POPESCU LETITIA MIRELA

Director economic,  
ANDRAS LUMINITA

Intocmit  
SARCA GABRIELA

NOTĂ:  
Informațiile cuprinse în prezentul formular se referă la serviciile anului curent. Nu vor fi incluse sumele aferente serviciilor medicale din anii precedenți pentru care s-au încheiat acte adiționale în anul curent

Avizat,  
Ordonator principal de credite


Formular nr.5

Unitatea sanitară cu paturi Sanatoriul de Pneumoftiziologie Geoagiu  
CONSILIUL JEDETEAN HUNEDOARA

SITUAȚIA  
PRIVIND CHELTUIELILE FINANȚATE DIN SUME ALOCATE DIN BUGETELE AUTORITĂȚILOR  
PUBLICE CENTRALE ȘI LOCALE 31.01.2018

NR. CRT.	INDICATOR	BUGET APROBAT	PROGRAM PERIOADA	ANGAJAMENTE LEGALE	lei	
					CERERI DE FINANȚARE	FINANȚĂRI
0	1	2	3	4	5	6
1	TOTAL CHELTUIELI, din care:	4262000	34000	6670	6670	6670
2	CHELTUIELI FINANȚATE DIN SUME DE LA BUGETUL DE STAT	122000	34000	6670	6670	6670
3	CHELTUIELI FINANȚATE DIN SUME ALOCATE DIN VENITURILE PROPRII ALE MINISTERULUI SĂNĂTĂȚII	115000	0	0	0	0
4	CHELTUIELI FINANȚATE DIN SUBVENȚII DE LA BUGETUL LOCAL	4025000	0	0	0	0

Manager (cu delegație de atribuitii),  
PLESA - POPESCU LETITIA MIRELA



Director economic,  
ANDRAS LUMINITA

Intocmit,  
SARCA GABRIELA

ANEXA NR.7

La Hotărârea Consiliului Județean Hunedoara  
nr.91/2018

Prezenta conține 4 file.

PRESEDINTE,  
Mircea Flaviu Bobora



p.SECRETAR AL JUDEȚULUI,

*[Handwritten signature]*

- Monitorizare Cheltuieli
- Monitorizare Achiziții
- Date cant
- Modificare maroți

Avizat,  
Ordonatorul principal de credite

UNITATEA SANITARĂ CU PĂTURI *Sanatoriul de Pneumofiziologie Brad* *Consiliul Județean Hunedoara*  
REGIUNE DE DEZVOLTARE necompletat  
CLASIFICAREA SPITALULUI necompletat

Formular nr.1

EXECUTIA BUGETULUI DE VENITURI ȘI CHELTUIELI AL SPITALULUI PUBLIC

Datele au fost salțate cu succes

- mii lei -

Capitol/Subcapitol/Paragraf/Grup/Titlu	2017 Realizări	2018 Program	2018 Program perioadă		Realizat până la data 09/2018
			**)	***)	
A					
	9 460.10	10 753.63		2 582.08	2 377.54
<b>TOTAL VENITURI (**)</b>					
I. VENITURI CURENTE	5 733.86	5 361.20		1 321.81	1 240.21
C. VENITURI NEFISCALE	5 733.86	5 361.20		1 321.81	1 240.21
30	3.48	3.00		0.75	0.75
CI. VENITURI DIN PROPRIETATE					
05	3.48	3.00		0.75	0.75
50	0.00	0.00		0.00	0.00
31	0.00	0.00		0.00	0.00
10					
03					
33	5 730.38	5 358.20		1 321.06	1 239.46
C2. VANZARI DE BUNURI SI SERVICII					
VENTURI DIN PRESTARI DE SERVICII SI ALTE ACTIVITATI	5 728.38	5 358.20		1 321.06	1 239.46
08	10.06	10.20		2.55	2.20
16	0.00	0.00		0.00	0.00
20	0.00	0.00		0.00	0.00
21	5661.23	5263.70		1315.93	1237.11
30	0.00	0.00		0.00	0.00
31	54.76	82.00		2.00	0.00
32	0.00	0.00		0.00	0.00
50	2.33	2.30		0.58	0.15
36	0.00	0.00		0.00	0.00
32	0.00	0.00		0.00	0.00
03	0.00	0.00		0.00	0.00
37	2.00	0.00		0.00	0.00
01	2.00	0.00		0.00	0.00
03	-2.81	0.00		0.00	0.00
04	2.81	0.00		0.00	0.00
50	0.00	0.00		0.00	0.00
39	298.81	158.43		158.43	123.73
01	0.26	0.00		0.00	0.00
04	0.00	0.00		0.00	0.00
50	0.26	0.00		0.00	0.00
10	298.55	158.43		158.43	123.73
10	0.00	0.00		0.00	0.00

\*\* program perioadă = program aprobat 3 luni ( trimestrul I) pentru rapoartele aferente lunilor ianuarie, februarie, martie  
 \*\*\*) program perioadă = program aprobat 6 luni (semestrul I) pentru rapoartele aferente lunilor ianuarie-iunie  
 \*\*\*) program perioadă = program aprobat 9 luni pentru rapoartele aferente lunilor ianuarie-septembrie  
 \*\*\*) program perioadă = program aprobat 12 luni ( buget anual ) pentru rapoartele lunilor ianuarie-decembrie  
 \*\*\*) nu se cuprind disponibilul din anii precedenți

PRECIZARI PRIVIND COMPLETAREA FORMULARULUI:

- Col.1 formularul 1 se va completa cu sume reprezentând venituri efectiv încasate și plățile nete la finele anului 2017 conform situațiilor financiare la data de 31.12.2017
- Col.2 formularul 1 se va completa cu Bugetul de Venituri și Cheltuieli fundamentat potrivit precizărilor de la art. 2.1 din OMS 1043/2010, actualizat și aprobat la data raportării
- Col.3 formularul 1 se va completa conform notei de subsoală din Bugetul de Venituri și Cheltuieli actualizat și aprobat la data raportării
- Col.4 formularul 1 se va completa cu sume reprezentând venituri efectiv încasate și plăți nete aferente perioadei de raportare
- Casașta privind plățile restante, respectiv acieratele se va completa în concordanță cu datele din anexa 30- Plăți restante din situațiile financiare întocmite la 31.12.2017, respectiv la data raportării

Sume din excedentul anului precedent pentru acoperirea golurilor temporare de casa



			3 427.43	5 234.00	1 101.84	1 013.60
42		<b>IV. SUBVENȚII</b>				
		Subvenții de la bugetul de stat	0.00	0.00	0.00	0.00
11		Subvenții de la bugetul de stat pentru spital	0.00	0.00	0.00	0.00
39		Subvenții de la bugetul de stat către instituții publice finanțate parțial sau integral, din venituri proprii pentru proiecte finanțate din FEN postaderare	0.00	0.00	0.00	0.00
43		<b>Subvenții de la alte administrații</b>	3 427.43	5 234.00	1 101.84	1 013.60
09		Subvenții pentru instituții publice - sume alocate din bugetul constituit din contribuțiile (accize) pentru producerea, importul și publicitatea pentru produse din tutun și alcool	0.00	0.00	0.00	0.00
10		Subvenții din bugetele locale pentru finanțarea cheltuielilor curente din domeniul sănătății	467.21	500.00	93.00	75.00
10	33	Subvenții din bugetul Fondului Național unic de asigurări sociale de sănătate pentru acoperirea drepturilor salariale	2910.22	4734.00	1008.84	938.60
12		Sume alocate din veniturile proprii ale Ministerului Sănătății	0.00	0.00	0.00	0.00
14		Sume alocate din veniturile proprii ale Ministerului Sănătății	50.00	0.00	0.00	0.00
16		<b>Sume din bugetul de stat către bugetele locale pentru finanțarea investițiilor în sănătate</b>	0.00	0.00	0.00	0.00
16	01	Sume din bugetul de stat către bugetele locale pentru finanțarea aparatului medical și echipamentelor de comunicații în urgență în sănătate	0.00	0.00	0.00	0.00
16	02	Sume din bugetul de stat către bugetele locale pentru finanțarea aparatului medical și echipamentelor de comunicații în urgență în sănătate	0.00	0.00	0.00	0.00
16	03	Sume din bugetul de stat către bugetele locale pentru finanțarea altor investiții în sănătate	0.00	0.00	0.00	0.00
17		<b>Sume din veniturile proprii ale Ministerului Sănătății către bugetele locale pentru finanțarea investițiilor în sănătate</b>	0.00	0.00	0.00	0.00
17	01	Sume din veniturile proprii ale Ministerului Sănătății către bugetele locale pentru finanțarea aparatului medical și echipamentelor de comunicații în urgență în sănătate	0.00	0.00	0.00	0.00
17	02	Sume din veniturile proprii ale Ministerului Sănătății către bugetele locale pentru finanțarea aparatului medical și echipamentelor de comunicații în urgență în sănătate	0.00	0.00	0.00	0.00
17	03	Sume din veniturile proprii ale Ministerului Sănătății către bugetele locale pentru finanțarea altor investiții în sănătate	0.00	0.00	0.00	0.00
45		Sume primite de la UEMIS donatori în contul platilor efectuate și prefinanțari	9 305.43	10 760.15	2 587.08	2 279.65
		<b>II. TOTAL CHELTUIELI (II.1 + II.2 + II.3 + II.4)</b>				
01		CHELTUIELI CURENTE	9 193.82	10 729.22	2 556.15	2 286.17
10		TITLUL I CHELTUIELI DE PERSONAL	7 234.02	8 805.05	1 985.05	1 961.69
20		TITLUL II BUNURI SI SERVICII	1 959.80	1 836.17	555.14	310.96
30		TITLUL III DOBANZI	0.00	0.00	0.00	0.00
51		TITLUL VI TRANSFERURI INTRE UNITATI ALE ADMINISTRATIEI PUBLICE	0.00	0.00	0.00	0.00
56		TITLUL VIII PROIECTE CU FINANTARE DIN FONDURI EXTERNE NERAMBURSABILE POSTADERARE	0.00	0.00	0.00	0.00
57		TITLUL IX ASISTENTA SOCIALA	0.00	0.00	0.00	0.00
59		TITLUL X ALTE CHELTUIELI	0.00	88.00	15.96	13.52
70		CHELTUIELI DE CAPITAL	111.61	30.93	30.93	0.00
71		TITLUL XII ACTIVE NEFINANCIARE	111.61	30.93	30.93	0.00
81		TITLUL XVI RAMBURSARI DE CREDITE	0.00	0.00	0.00	0.00
84		TITLUL XVII PLATI EFECTUATE IN ANII PRECEDENTI SI RECUPERATE IN ANUL CURENT	0.00	0.00	0.00	-6.52
		<b>II. 1 CHELTUIELI DIN VENITURI PROPRII (altale decat subvențiile)</b>	8 733.31	10 178.15	2 492.08	2 204.65
01		CHELTUIELI CURENTE	8 671.70	10 147.22	2 461.15	2 211.17
10		TITLUL I CHELTUIELI DE PERSONAL	7294.02	8805.05	1985.05	1961.69
20		TITLUL II BUNURI SI SERVICII	1437.68	1254.17	460.14	235.96
30		TITLUL III DOBANZI	0.00	0.00	0.00	0.00
56		TITLUL VIII PROIECTE CU FINANTARE DIN FONDURI EXTERNE NERAMBURSABILE POSTADERARE	0.00	0.00	0.00	0.00
57		TITLUL IX ASISTENTA SOCIALA	0.00	0.00	0.00	0.00
59		TITLUL X ALTE CHELTUIELI	0.00	88.00	15.96	13.52
70		CHELTUIELI DE CAPITAL	61.61	30.93	30.93	0.00
71		TITLUL XII ACTIVE NEFINANCIARE	61.61	30.93	30.93	0.00
81		TITLUL XVI RAMBURSARI DE CREDITE	0.00	0.00	0.00	0.00
84		TITLUL XVII PLATI EFECTUATE IN ANII PRECEDENTI SI RECUPERATE IN ANUL CURENT	0.00	0.00	0.00	-6.52
		<b>II. 2 CHELTUIELI DIN SUBVENȚII DE LA BUGETELE DE STAT</b>	0.00	0.00	0.00	0.00
01		CHELTUIELI CURENTE	0.00	0.00	0.00	0.00
10		TITLUL I CHELTUIELI DE PERSONAL	0.00	0.00	0.00	0.00
20		TITLUL II BUNURI SI SERVICII	0.00	0.00	0.00	0.00
30		TITLUL III DOBANZI	0.00	0.00	0.00	0.00
51		TITLUL VI TRANSFERURI INTRE UNITATI ALE ADMINISTRATIEI PUBLICE	0.00	0.00	0.00	0.00
56		TITLUL VIII PROIECTE CU FINANTARE DIN FONDURI EXTERNE NERAMBURSABILE POSTADERARE	0.00	0.00	0.00	0.00
57		TITLUL IX ASISTENTA SOCIALA	0.00	0.00	0.00	0.00
59		TITLUL X ALTE CHELTUIELI	0.00	0.00	0.00	0.00
70		CHELTUIELI DE CAPITAL	0.00	0.00	0.00	0.00
71		TITLUL XII ACTIVE NEFINANCIARE	0.00	0.00	0.00	0.00
81		TITLUL XVI RAMBURSARI DE CREDITE	0.00	0.00	0.00	0.00
84		TITLUL XVII PLATI EFECTUATE IN ANII PRECEDENTI SI RECUPERATE IN ANUL CURENT	0.00	0.00	0.00	0.00
		<b>II. 3 CHELTUIELI DIN SUBVENȚII DE LA BUGETUL LOCAL</b>	517.21	500.00	93.00	75.00
01		CHELTUIELI CURENTE	467.21	500.00	93.00	75.00
10		TITLUL I CHELTUIELI DE PERSONAL	0.00	0.00	0.00	0.00
20		TITLUL II BUNURI SI SERVICII	467.21	500.00	93.00	75.00



Avizat,  
Ordonator  
principal de  
credite

UNITATEA SANITARĂ CU  
PATURI Sanatoriul de Pneumoftiziologie  
Brad Consiliul Județean Hunedoara

REGIUNE DE  
DEZVOLTARE necompletat  
CLASIFICAREA  
SPITALULUI necompletat

Formular nr.2

SITUAȚIA PRIVIND NR. DE PATURI, REPECTIV NR. DE  
POSTURI CONFORM STATULUI  
DE FUNCȚII APROBAT ȘI CĂȘTIGUL MEDIU BRUT  
AFERENT LA DATA 03/2018

NR. CRT.	INDICATOR	NR. LA DATA DE RAPORTARE	CĂȘTIG MEDIU BRUT ÎN LUNA DE RAPORTARE lei
0	1	2	3
I	NR. PATURI (spitalizare continuă sau de zi)	155.00	X
II	STRUCTURA PERSONALULUI	X	X
II.1	NR. POSTURI APROBATE din care:	125.00	0.00
1	NR. POSTURI VACANTE	34.00	X
2	NR. POSTURI OCUPATE, din care	91.00	0.00
	MEDICI	8.00	0.00
	MEDICI REZIDENȚI, din care	0.00	0.00
	rezidenți pe post	0.00	0.00
	rezidenți pe loc	0.00	0.00

	ALT PERSONAL SANITAR SUPERIOR	3.00	0.00
	PERSONAL SANITAR MEDIU (inclusiv asistente medicale cu studii superioare)	31.00	0.00
	PERSONAL AUXILIAR SANITAR	19.00	3633.00
	TESA	15.00	0.00
	MUNCITORI SI PERSONAL DE DESERVIRE	15.00	4053.00
II.2	MEDICI INCLUȘI ÎN LINIILE DE GĂRDĂ PT GĂRZILE EFECTUATE ÎN AFARA PROGRAMULUI DE LA NORMA DE BAZĂ	7.00	3857.00
Observatii:			

MANAGER


DIRECTOR  
ECONOMIC


UNITATEA SANITARA CU PATURI *Sectoriul de Pneumoftiziologie Bred* Consiliul Județean Hunedoara  
REGIUNE DE DEZVOLTARE: necompletat  
CLASIFICAREA SPITALULUI: necompletat

EXECUTIA BUGETULUI DE VENITURI SI CHELTUIELI  
PRIVIND BUNURILE, SERVICIILE, INVESTITIILE LA DATA 03/2018

Formular nr.3

Avizat,  
Ordinator principal de credite

CLASIFICATIJA ECONOMICA	PREVEDERI BUGETARE ANUALE			ANGAJAMENTE LEGALE IN ANUL 2018				PLATI EFECTUATE			CHELTUIELI EFECTIVE IN LUNA CURENTA	STOC LA DATA 03/2018 (valoare totala)
	TOTAL	din care credite bugetare destinate stingerii platilor restante din anul precedent	PLAN DE ACIZITII	TOTAL din care: 4=5+6	AFERENTE ANULUI PRECEDENT	AFERENTE ANULUI CURENT	VALOAREA FACTURILOR IN SOLID LA DATA 03/2018	TOTAL din care: 8=9+10	AFERENTE OBLIGATIILOR DE PLATA RESTANTE LA FINELE ANULUI PRECEDENT	AFERENTE OBLIGATIILOR DE PLATA ALE ANULUI CURENT		
0	1	2	3	4=5+6	5	6	7	8=9+10	9	10	11	12
BUNURI SI SERVICII	1836170.00	175605.00	1979139.00	555140.00	175605.00	379535.00	299470.00	310966.00	175605.00	135361.00	187054.00	126862.00
CHELTUIELI DE CAPITAL	30930.00	0.00	76361.00	0.00	0.00	0.00	0.00	0.00	0.00	0.00	14250.00	0.00
TOTAL	1867100.00	175605.00	2047700.00	555140.00	175605.00	379535.00	299470.00	310966.00	175605.00	135361.00	201304.00	126862.00

Observatii: suma 3624 reprezinta diferenta dintre angajamente legale si valoarea resurtilor in bilod la 31.03.2018 ( suma comunit angajate in

MANAGER



DIRECTOR ECONOMIC



- Monitorizare Clinică
  - o Formulare Lunare
- Monitorizare Activități
  - o Formulare contracte
  - o Formulare Lunare
  - o Calendarizator studiu serologic
- Date cont
- Modificarea protocol

UNITATEA SANITARĂ CU PĂTURI *Sesizorului de Pneumofiliatoză Brad* *Consiliul Județean Hunedoara*  
 REGIUNE DE DEZVOLTARE neacomplăcit  
 CLASIFICAREA SPITALULUI neacomplăcit

SITUAȚIA  
 PRIVIND SERVICIILE PRESTATE LA DATA 02/2018

Data de încheiere cu succes

• Iga Anghelache

Avizat  
 Odonator principal de credit

Formular nr.4

**PRECIZARI PRIVIND COMPLETAREA FORMULARULUI:**

**NOTA:**

Informațiile cuprinse în prezenta formulă se referă la serviciile anului curent. Nu vor fi incluse sumele aferente serviciilor medicale din anii precedenți pentru care s-au încheiat acte adiționale în anul curent


1. Randu 5 - Alte venituri se completează cu totalul altor venituri proprii ( chiri, donatii, sponsorizari, fonduri externe nerambursabile, venituri din cerceuri, servicii cu plată, analize de laborator, etc)
2. Coloana 3 se va completa cu valoarea serviciilor contractate aferente perioadei de raportare ( ex. pentru luna septembrie se va completa cu valoarea serviciilor contractate pentru perioada ianuarie -septembrie; pentru luna octombrie se va completa cu valoarea serviciilor contractate pentru perioada ianuarie - octombrie)
3. Coloana 4 se va completa cu valoarea totală a serviciilor medicale prestate ( ex. pentru luna septembrie se va completa cu suma totală a serviciilor medicale prestate pentru perioada ianuarie-septembrie 2018)
4. Coloana 5 se va completa inclusiv cu serviciile facturate pentru luna de raportare indiferent de data încheierii facturii
5. Formulardul 4 nu se corelează cu celelalte formulare

NR. CRT	INDICATOR	VALOARE CONTRACT ANUAL	SERVICII CONTRACTATE LA DATA RAPORTĂRII	SERVICII REALIZATE		SERVICII DECONTRACTATE	VALOAREA SERVICIILOR FACTURATE CU TERMEN DE PLATĂ <30 ZILE	VALOAREA SERVICIILOR FACTURATE ȘI NEDECONTRACTATE CU TERMEN DE PLATĂ >30 ZILE
				TOTAL	din care servicii facturate			
0	TOTAL VENITURILOR DIN PRESTĂRI SERVICII, din care:	2257522.00	2258272.00	2304322.00	2245647.00	1912356.00	331291.00	0.00
1	CONTRACTE CU CASELE DE ASIGURĂRI PENTRU SERVICII MEDICALE	1315924.00	1315924.00	1362569.00	1302474.00	974631.00	330845.00	0.00
2	CONTRACTE CU CASELE DE ASIGURĂRI PENTRU PROGRAME NAȚIONALE	0.00	0.00	0.00	0.00	0.00	0.00	0.00
3	CONTRACTE CU CASELE DE ASIGURĂRI PENTRU AMBULANȚĂ ȘI DE SPECIALITATE	0.00	0.00	0.00	0.00	0.00	0.00	0.00
4	ALTE VENITURI	941588.00	939348.00	941751.00	940173.00	941305.00	448.00	0.00
5	OBSERȚĂRI:							

Sineza

MANAGER

DIRECTOR ECONOMIC



Signature of the Director Economic

- Monitorizare Cheltuieli
- Formulare Inmate
- Monitorizare Activitati
- Date cont
- Modificarea maroia

• Iga Angelescu

Avizat,  
Ordinator principal de credite

UNITATEA SANITARA CU RACIURI *Sanatoriul de Pneumofiziologie Brad* Consiliul Județean Harghita  
REGIUNE DE DEZVOLTARE neocompletat  
CLASIFICAREA SPITALULUI neocompletat

Formular nr.5

SITUATIA  
PRIVIND CHELTUIELILE FINANTATE DIN SUME ALOCATE DIN BUGETUL AUTORITATILOR  
PUBLICE CENTRALE SI LOCALE LA DATA 09/2018

Datele au fost salvate cu succes

PRECIZARI PRIVIND COMPLETAREA FORMULARULUI:

NOTA:

1. Unitățile sanitare subordonate Administrației Publice Locale vor completa pe rândul 2, respectiv rândul 3 datele referitoare la contractele încheiate cu DSP-urile și sumele primite prin bugetul local de la Ministerul Sănătății
2. Datele cuprinse în col. 3 reprezintă sumele aprobate prin cumulara trimestrelor aferente perioadei de raportare ( ex. pentru luna septembrie se va completa cu sumele aprobate pentru trim. I+ trim. II + trim. III)
3. Col. 4 se va completa cu valoarea tuturor contractelor încheiate până la data raportării ( ex. pentru luna septembrie se vor totaliza contractele încheiate pentru anul 2018 încheiate până la 30 septembrie)
4. Col. 5 se va completa cu valoarea totală a solicitărilor privind finanțarea privind perioada de raportare ( se va include și solicitarea ultimei luni cuprinsă în perioada de raportare indiferent de data acestora)
5. Col. 6 se va completa cu sumele încasate, cumulate până în ultima zi a lunii pentru care se face raportarea
6. Diferența dintre col. 5 și col. 6 reprezintă sumele solicitate și neincasate

NR. CRT	INDICATOR	BUGET APROBAT	PROGRAM PERIODA	ANGAJAMENTE LEGALE	CERERI DE FINANTARE	FINANTARI
0	1	2	3	4	5	6
1	TOTAL CHELTUIELI, din care:	532006.00	992000.00	822855.00	302655.00	750000.00
2	CHELTUIELI FINANTATE DIN SUME DE LA BUGETUL DE STAT	0.00	0.00	0.00	0.00	0.00
3	CHELTUIELI FINANTATE DIN SUME ALOCATE DIN VENITURILE PROPRII ALE MINISTERULUI SANATAȚII	823000.00	2000000.00	20000.00	0.00	0.00
4	CHELTUIELI FINANTATE DIN SUBVENȚII DE LA BUGETUL LOCAL	500000.00	930000.00	802855.00	802655.00	750000.00
Observații:						
Salvarea						

MANAGER

DIRECTOR ECONOMIC

OR. *Carstea* *M. Necse*

*Beșneș Ovidiu*



- Monitorizare Cheltuieli
- Monitorizare Achiziții
- Date cont
- Modificarea parolei

UNITATEA SANITARĂ CU PATURI *Senzorizată de Pneumoniologie Brad, Consiliul Județean Hunedoara*  
 REGIUNE DE DEZVOLTARE neacomplătit  
 CLASIFICAREA SPITALULUI neacomplătit

EXECUTIA BUGETULUI DE VENITURI ȘI CHELTUIELI AL SPITALULUI PUBLIC

Datele au fost salivate cu succes

Avizat,  
 Ordinator principal de credit  
 Formular nr.1

- mii lei -

- \*\*\*) program perioadă = program aprobat 3 luni (trimestrul I) pentru raportările aferente lunilor ianuarie, februarie, martie
- \*\*\*) program perioadă = program aprobat 6 luni (semestrul I) pentru raportările aferente lunilor ianuarie - iunie
- \*\*\*) program perioadă = program aprobat 9 luni pentru raportările aferente lunilor ianuarie - septembrie
- \*\*\*) program perioadă = program aprobat 12 luni (buget anual) pentru raportările lunilor ianuarie - decembrie
- \*\*\*) nu se cuprinde disponibilul din anii precedenți

PREȚIZARI PRIVIND COMPLETAREA FORMULARULUI

- Col. 1 formularul 1 se va completa cu sume reprezentând venituri efectiv încasate și plățile nete la finele anului 2017 conform situațiilor financiare la data de 31.12.2017
- Col. 2 formularul 1 se va completa cu Bugetul de Venituri și Cheltuieli fundamentat potrivit prețizărilor de la art. 2.1 din OMS 1043/2010, actualizat și aprobat la data raportării
- Col. 3 formularul 1 se va completa conform notelor de subsol și date preluate din Bugetul de Venituri și Cheltuieli actualizat și aprobat la data raportării
- Col. 4 formularul 1 se va completa cu sume reprezentând venituri efectiv încasate și plăți nete aferente perioadei de raportare
- Căceta privind plățile resurse, respectiv aferențele se va completa în concordanță cu datele din anexa 30- Plăți resurse din situațiile financiare înocente la 31.12.2017, respectiv la data raportării

Capitol	Subcapitol	Program/Grupa/Titlu	2017 Realizat	2018 Program	2018 Program perioada ***)	Realizat până la data 02/2018
A			1	2	3	4
		<b>TOTAL VENITURI (***)</b>	<b>9 460,10</b>	<b>10 753,63</b>	<b>2 582,08</b>	<b>1 621,76</b>
		<b>I. VENITURI CURENTE</b>	<b>5 733,86</b>	<b>5 361,20</b>	<b>1 321,81</b>	<b>827,70</b>
		<b>C. VENITURI NERISCALDE</b>	<b>5 733,86</b>	<b>5 361,20</b>	<b>1 321,81</b>	<b>827,70</b>
		<b>CL. VENITURI DIN PROPRIETATE</b>	<b>3,48</b>	<b>3,00</b>	<b>0,75</b>	<b>0,50</b>
			3,48	3,00	0,75	0,50
			0,00	0,00	0,00	0,00
			0,00	0,00	0,00	0,00
		<b>CA. VANZARI DE BUNURI SI SERVICII</b>	<b>5 730,38</b>	<b>5 358,20</b>	<b>1 321,06</b>	<b>827,20</b>
		<b>VENITURI DIN PRESTARI DE SERVICII SI ALTE ACTIVITATI</b>	<b>5 728,38</b>	<b>5 358,20</b>	<b>1 321,06</b>	<b>827,20</b>
			10,06	10,20	2,55	1,21
			0,00	0,00	0,00	0,00
			0,00	0,00	0,00	0,00
			0,00	0,00	0,00	0,00
			5661,23	5263,70	1315,93	925,94
			0,00	0,00	0,00	0,00
			54,76	82,00	2,00	0,00
			0,00	0,00	0,00	0,00
			2,33	2,30	0,88	0,15
		<b>DIVERSE VENITURI</b>	<b>0,00</b>	<b>0,00</b>	<b>0,00</b>	<b>0,00</b>
			0,00	0,00	0,00	0,00
			0,00	0,00	0,00	0,00
		<b>TRANSPERURI VOLUNTARE ALTELE DECAT SUBVENTIILE</b>	<b>2,00</b>	<b>0,00</b>	<b>0,00</b>	<b>0,00</b>
			2,00	0,00	0,00	0,00
			-2,81	0,00	0,00	0,00
			2,81	0,00	0,00	0,00
			0,00	0,00	0,00	0,00
		<b>II. VENITURI DIN CAPITAL</b>	<b>298,81</b>	<b>158,43</b>	<b>158,43</b>	<b>123,73</b>
		<b>VENITURI DIN VALORIFICAREA UNOR BUNURI</b>	<b>0,26</b>	<b>0,00</b>	<b>0,00</b>	<b>0,00</b>
			0,00	0,00	0,00	0,00
			0,00	0,00	0,00	0,00
			0,26	0,00	0,00	0,00
		<b>OPERATIUNI FINANCIARE</b>	<b>298,55</b>	<b>158,43</b>	<b>158,43</b>	<b>123,73</b>
			298,55	158,43	158,43	123,73
		<b>ALTE OPERATIUNI FINANCIARE</b>	<b>0,00</b>	<b>0,00</b>	<b>0,00</b>	<b>0,00</b>
			0,00	0,00	0,00	0,00

Sume din excedentul anului precedent pentru acceptarea golurilor temporare de casa





30		TITLUL III DOBANZI	0,00	0,00	0,00	0,00	0,00	0,00	0,00
56		TITLUL VIII PROIECTE CU FINANTARE DIN FONDURI EXTERNE NEAMBURSABILE POSTADERARE	0,00	0,00	0,00	0,00	0,00	0,00	0,00
57		TITLUL IX ASISTENTA SOCIALA	0,00	0,00	0,00	0,00	0,00	0,00	0,00
59		TITLUL X ALTE CHELTUIELI	0,00	0,00	0,00	0,00	0,00	0,00	0,00
70		CHELTUIELI DE CAPITAL	50,00	0,00	0,00	0,00	0,00	0,00	0,00
71		TITLUL XII ACTIVE NEFINANCIARE	0,00	0,00	0,00	0,00	0,00	0,00	0,00
81		TITLUL XVI RAMBURSARI DE CREDITE	0,00	0,00	0,00	0,00	0,00	0,00	0,00
84		TITLUL XVII PLATI EFECTUATE IN ANII PRECEDENTI SI RECUPERATE IN ANUL CURENT	0,00	X	X	X	X	X	0,00
		<b>II.4 CHELTUIELI DIN SUME ALOCATE DIN VENITURILE PROPRII ALE MINISTERULUI SANATATI</b>	<b>54,91</b>	<b>82,00</b>	<b>82,00</b>	<b>2,00</b>	<b>2,00</b>	<b>0,00</b>	<b>0,00</b>
		<b>CHELTUIELI CURENTE</b>	<b>54,91</b>	<b>82,00</b>	<b>82,00</b>	<b>2,00</b>	<b>2,00</b>	<b>0,00</b>	<b>0,00</b>
01		TITLUL I CHELTUIELI DE PERSONAL	0,00	0,00	0,00	0,00	0,00	0,00	0,00
10		TITLUL II BUNURI SI SERVICII	54,91	82,00	82,00	2,00	2,00	0,00	0,00
20		TITLUL III DOBANZI	0,00	0,00	0,00	0,00	0,00	0,00	0,00
30		TITLUL VIII PROIECTE CU FINANTARE DIN FONDURI EXTERNE NEAMBURSABILE POSTADERARE	0,00	0,00	0,00	0,00	0,00	0,00	0,00
56		TITLUL IX ASISTENTA SOCIALA	0,00	0,00	0,00	0,00	0,00	0,00	0,00
57		TITLUL X ALTE CHELTUIELI	0,00	0,00	0,00	0,00	0,00	0,00	0,00
59		CHELTUIELI DE CAPITAL	0,00	0,00	0,00	0,00	0,00	0,00	0,00
70		TITLUL XII ACTIVE NEFINANCIARE	0,00	0,00	0,00	0,00	0,00	0,00	0,00
71		TITLUL XVI RAMBURSARI DE CREDITE	0,00	0,00	0,00	0,00	0,00	0,00	0,00
81		TITLUL XVII PLATI EFECTUATE IN ANII PRECEDENTI SI RECUPERATE IN ANUL CURENT	0,00	X	X	X	X	X	0,00
84			0,00	X	X	X	X	X	0,00
		<b>EXCEDENT/DEFICIT</b>	<b>154,67</b>	<b>-6,52</b>	<b>-5,06</b>	<b>98,31</b>	<b>98,31</b>	<b>0,00</b>	<b>0,00</b>
		Platile restante din care:	0,00	X	X	X	X	X	0,00
		-artefacte, definite conform legii	0,00	X	X	X	X	X	0,00

Observatii: Col. 2 / Rd. ascendent/deficite,  
Suma de -6,52 mil. lei provine de la  
TITLUL XVII PLATI EFECTUATE IN ANII  
PRECEDENTI SI RECUPERATE IN ANUL

Salvarea:

MANAGER

*Dr. Christel Mager*

DIRECTOR ECONOMIC

*ec. Dany Oulad*

- Monitorizare Clinică
- Monitorizare Asistență
  - o Familiele contracte
  - o Familiele libere
  - o Centrul de studii asociale
- Date cont
- Medicină parohială

Avizul,  
Ordinator principal de credit

UNITATEA SANITARĂ CU PATURI *Snanonil de Pneumofiziologie Brad Consiliul Județean Hunedoara*  
REGIUNE DE DEZVOLTARE neacompletat  
CLASIFICAREA SPITALULUI neacompletat

Formular nr.2

SITUAȚIA PRIVIND NR. DE PATURI, REPECTIV NR. DE POSTURI CONFORM STATULUI  
DE FUNCȚII APROBAT ȘI CĂȘTIGUL MEDIU BRUT AFERENT LA DATA 02/2018

Datele au fost salivate cu surcos

**PRECIZARI PRIVIND COMPLETAREA FORMULARULUI:**

1. Sumele evidențiate la CAP II.2, col 3 nu se includ în calculul câștigului mediu brut evidențiat în CAP II.1, col 3
2. Colona 3 se va completa ținând cont de drepturile salariale conform clasificărilor economice, respectiv art. 10.01 și 10.02 fără indemnizațiile de delegare

NR. CRT.	INDICATOR	NR. LA DATA DE RAPORTARE	CĂȘTIG MEDIU BRUT ÎN LUNA DE RAPORTARE lei
0	1	2	3
I	NR. PATURI (spitalizare continuă sau de zi)	155,00	X
II	STRUCTURA PERSONALULUI	X	X
II.1	NR. POSTURI APROBATE din care:	125,00	0,00
1	NR. POSTURI VACANTE	33,00	X
2	NR. POSTURI OCUPATE, din care:	92,00	6294,00
	MEDICI	8,00	11533,00
	MEDICI REZIDENȚI din care:	0,00	0,00
	rezidenți pe post	0,00	0,00
	rezidenți pe loc	0,00	0,00
	ALȚ PERSONAL SANITAR SUPERIOR	3,00	5444,00
	PERSONAL SANITAR MEDIU (inclusiv asistente medicale cu studii superioare)	31,00	6631,00
	PERSONAL AUXILIAR SANITAR	20,00	4436,00
	TESA	15,00	8236,00
	MUNCITORI SI PERSONAL DE DESERVIRE	18,00	6163,00
II.2	MEDICI INCLUSI ÎN LUNILE DE GĂRDĂ PT GĂRZILE EFECTUATE ÎN AFARA PROGRAMULUI DE LA NORMA DE BAZA	7,00	3244,00
Observații:			
Sănătate			

MANAGER

DR. CRISTINA KATZEL

DIRECTOR ECONOMIC

DR. JUAN OVIDIU

- Monitorizare Cheltuieli
- Monitorizare Achizitii
- Date cont
- Modificarea parole

UNITATEA SANITARA CU PATURI *Sanatoriul de Pneumofiziologie Braila* *Consiliul Județean Hunedoara*  
 REGIUNE DE DEZVOLTARE *necompletat*  
 CLASIFICAREA SPITALULUI *necompletat*

SITUATIA  
 PRIVIND SERVICIILE PRESTATE LA DATA 02/2018

Datele au fost salvate cu succes

Avizat,  
 Odonator principal de credit

• Iga Angelescu

Formular nr.4

**PRECIZARI PRIVIND COMPLETAREA FORMULARULUI:**

**NOTA:**

Informațiile cuprinse în prezentul formular se referă la serviciile anului curent. Nu vor fi incluse sumele aferente serviciilor medicale din anii precedenți pentru care s-au încheiat acte adiționale în anul curent

1. Randul 5 - Alte venituri se completează cu totalul altor venituri proprii (chiri, donații, sponsorizări, fonduri externe nerambursabile, venituri din cerșetare, servicii cu plată, analize de laborator, etc)
2. Coloana 3 se va completa cu valoarea serviciilor contractate aferente perioadei de raportare ( ex. pentru luna septembrie se va copia cu valoarea serviciilor contractate pentru perioada ianuarie - septembrie; pentru luna octombrie se va completa cu valoarea serviciilor contractate pentru perioada ianuarie - octombrie)
3. Coloana 4 se va completa cu valoarea totală a serviciilor medicale prestate ( ex. pentru luna septembrie se va completa cu suma totală a serviciilor medicale prestate pentru perioada ianuarie-septembrie 2018)
4. Coloana 5 se va completa inclusiv cu serviciile facturate pentru luna de raportare indiferent de data încheierii facturii
5. Formularul 4 nu se completează cu celelalte formulare

NR. CRT	INDICATOR	VALOARE CONTRACT ANUAL	SERVICII CONTRACTATE LA DATA RAPORTARII	SERVICII REALIZATE		SERVICII DECONTATE	VALOAREA SERVICIILOR FACTURATE SI NEDECONTATE	
				TOTAL	din care servicii facturate		CU TERMEN DE PLATA <30 ZILE	CU TERMEN DE PLATA >30 ZILE
0								
1	TOTAL VENITURI DIN PRESTARI SERVICII, din care:	1927414.00	1488773.00	1514468.00	1475894.00	1127172.00	304642.00	0.00
2	CONTRACTE CU CASELE DE ASIGURARI PENTRU SERVICII MEDICALE	1315924.00	877283.00	902009.00	864354.00	560362.00	303992.00	0.00
3	CONTRACTE CU CASELE DE ASIGURARI PENTRU PROGRAME NATIONALE	0.00	0.00	0.00	0.00	0.00	0.00	0.00
4	CONTRACTE CU CASELE DE ASIGURARI PENTRU AMBULATORIU DE SPECIALITATE	0.00	0.00	0.00	0.00	0.00	0.00	0.00
5	ALTE VENITURI	611490.00	611490.00	612460.00	611490.00	611810.00	650.00	0.00
Dobandă venită:								
Salvare:								

MANAGER

02. *Angela Angelescu*

*[Signature]*

DIRECTOR ECONOMIC

*Ea Susu's ovbu*

*[Signature]*

- Mentorizare Chefulci
  - o Formulare Inerte
- Mentorizare Achizitii
  - o Formulare contracte
  - o Formulare licitate
  - o Certificator stadiu executie
- Date cvm
- Modificarea parolii

UNITATEA SANITARA CU PATURI Sanatoriul de Pneumoftiziologie Brad Consiliul Județean Hunedoara  
 REGIUNE DE DEZVOLTARE necompletat  
 CLASIFICAREA SPTALULUI necompletat

SITUATIA  
 PRIVIND CHELTUIELILE FINANTATE DIN SUME ALOCATE DIN BUGETELE AUTORITATILOR  
 PUBLICE CENTRALE SI LOCALE LA DATA 02/2018

Datele au fost salivate cu succes

PRECIZARI PRIVIND COMPLETAREA FORMULARULUI:

NOTA:

1. Unitatile sanitare subordonate Administratiei Publice Locale vor completa pe rândul 2, respectiv rândul 3 datele referitoare la contractele încheiate cu DSP-urile și sumele primite prin bugetul local de la Ministerul Sănătății
2. Datele cuprinse în col. 3 reprezintă sumele aprobate prin cumularile trimestrelor aferente perioadei de raportare ( ex. pentru luna septembrie se va completa cu sumele aprobate pentru trim. I+ trim. II+ trim. III)
3. Col. 4 se va completa cu valoarea tuturor contractelor încheiate până la data raportării ( ex. pentru luna septembrie se vor totaliza contractele încheiate pentru anul 2018 încheiate până la 30 septembrie)
4. Col. 5 se va completa cu valoarea totală a solicitărilor privind finanțarea privind perioada de raportare ( se va include și solicitarea ultimei luni cuprinsă în perioada de raportare indiferent de data acesteia)
5. Col. 6 se va completa cu sumele încasate, cumulate până în ultima zi a lunii pentru care se face raportarea
6. Diferența dintre col. 5 și col. 6 reprezintă sumele solicitate și neîncasate

NR. CRT	INDICATOR	BUGET APROBAT	PROGRAM PERIODA	ANGAJAMENTE LEGALE	CERERI DE FINANTARE	FINANTARI
0	1	2	3	4	5	6
1	TOTAL CHELTUIELI, din care:	532000,00	93000,00	63425,00	60169,00	60169,00
2	CHELTUIELI FINANTATE DIN SUME DE LA BUGETUL DE STAT	0,00	0,00	0,00	0,00	0,00
3	CHELTUIELI FINANTATE DIN SUME ALOCATE DIN VENITURILE PROPRII ALE MINISTERIULUI SANATATI	82000,00	2000,00	1500,00	0,00	0,00
4	CHELTUIELI FINANTATE DIN SUBVENTII DE LA BUGETUL LOCAL	500000,00	93000,00	61925,00	60169,00	60169,00

MANAGER

*DR. CRISTINA RABOC*



DIRECTOR ECONOMIC

*DR. GUYA OVIDIU*



- Monitorizarea Cheltuielii
  - o Eforturile lunare
  - o Monitorizarea Activitatii
- Formulare contracte
  - o Formulare contracte
  - o Contractulzor stăruit esențiale
- Date contabile
- Modificarea parțială

UNITATEA SANITARĂ CU RĂTURI *Sanatoriul de Pneumoftiziologie Brad Consiliul Județean Hunedoara*  
 REGIUNE DE DEZVOLTARE neocompletat  
 CLASIFICAREA SPITALULUI neocompletat

EXECUȚIA BUGETULUI DE VENITURI ȘI CHELTUIELI AL SPITALULUI PUBLIC

- mii lei -

(\*\*) program perioadă = program aprobat 3 luni ( trimestrul I) pentru raportările aferente lunilor ianuarie, februarie, martie  
 (\*\*\*) program perioadă = program aprobat 6 luni (semestrul I) pentru raportările aferente lunilor ianuarie- iunie  
 (\*\*\*) program perioadă = program aprobat 9 luni pentru raportările aferente lunilor ianuarie-septembrie  
 (\*\*\*) program perioadă = program aprobat 12 luni ( buget anual ) pentru raportările lunilor ianuarie-decembrie  
 (\*\*\*) nu se cuprinde disponibilul din anii precedenți

PRECIZĂRI PRIVIND COMPLETAREA FORMULARULUI:

1. Col. 1 formularul 1 se va completa cu sume reprezentând venitur efectiv încasate și plățile nete la finele anului 2017 conform situațiilor financiare la data de 31.12.2017
2. Col.2 formularul 1 se va completa cu Bugetul de Venituri și Cheltuieli fundamentat peartici precizantilor de la art. 2.1 din OMS 1043/2010, actualizati și aprobat la data raportării
3. Col.3 formularul 1 se va completa conform noii de subsoal cu date preluate din Bugetul de Venituri și Cheltuieli actualizati și aprobat la data raportării
4. Col.4 formularul 1 se va completa cu sume reprezentând venituri efectiv încasate și plăți nete aferente perioadei de raportare
5. Caseta privind plățile restante, respectiv areratale se va completa în concordanță cu datele din anexa 30- Plăți restante din situațiile financiare întocmite la 31.12.2017, respectiv la data raportării

Capitol/Subcapitol/Paragraf/Grupa/Titlu	A	B	2017 Realizări	2018 Program	2018 Program perioadă (***)	Realizat până la data 01/2018
			1	2	3	4
<b>TOTAL VENITURI (***)</b>			9 460,10	2 546,89	2 546,89	859,72
<b>I. VENITURI CURENTE</b>			5 733,86	1 329,81	1 329,81	424,70
<b>C. VENITURI NEFINANCIARE</b>			5 733,86	1 329,81	1 329,81	424,70
<b>CI. VENITURI DIN PROPRILETAȚE</b>			3,48	0,75	0,75	0,25
50			3,48	0,75	0,75	0,25
50			0,00	0,00	0,00	0,00
51			0,00	0,00	0,00	0,00
51			0,00	0,00	0,00	0,00
<b>CA. VANZĂRI DE BUNURI ȘI SERVICII</b>			5 730,38	1 329,06	1 329,06	424,45
<b>VENITURI DIN PRESTĂRI DE SERVICII ȘI ALTE ACTIVITĂȚI</b>			5 728,38	1 329,06	1 329,06	424,45
33			10,06	2,55	2,55	0,56
33			0,00	0,00	0,00	0,00
16			0,00	0,00	0,00	0,00
20			0,00	0,00	0,00	0,00
20			0,00	0,00	0,00	0,00
21			5661,23	1315,93	1315,93	423,89
30			0,00	0,00	0,00	0,00
31			54,76	10,00	10,00	0,00
32			0,00	0,00	0,00	0,00
32			2,33	0,58	0,58	0,00
36			0,00	0,00	0,00	0,00
32			0,00	0,00	0,00	0,00
32			0,00	0,00	0,00	0,00
37			2,00	0,00	0,00	0,00
01			2,00	0,00	0,00	0,00
03			-2,81	0,00	0,00	0,00
04			2,81	0,00	0,00	0,00
50			0,00	0,00	0,00	0,00
39			298,81	123,74	123,74	123,74
01			0,26	0,00	0,00	0,00
04			0,00	0,00	0,00	0,00
50			0,26	0,00	0,00	0,00
40			298,55	123,74	123,74	123,74
10			298,55	123,74	123,74	123,74

Avizul,  
Ordonator principal de credite

Formular nr.1

• Iga Augustea Iastic



10		TITLUL I CHELTUIELI DE PERSONAL	0,00	0,00	0,00	0,00	0,00	0,00	0,00
20		TITLUL II BUNURI SI SERVICII	467,21	75,00	75,00	0,00	0,00	0,00	30,94
30		TITLUL III DOBANZI	0,00	0,00	0,00	0,00	0,00	0,00	0,00
56		TITLUL VIII PROIECTE CU FINANTARE DIN FONDURI EXTERNE NERAMBURSABILE POSTADERARE	0,00	0,00	0,00	0,00	0,00	0,00	0,00
57		TITLUL IX ASISTENTA SOCIALA	0,00	0,00	0,00	0,00	0,00	0,00	0,00
59		TITLUL X ALTE CHELTUIELI	0,00	0,00	0,00	0,00	0,00	0,00	0,00
70		CHELTUIELI DE CAPITAL	50,00	0,00	0,00	0,00	0,00	0,00	0,00
71		TITLUL XII ACTIVE NEFINANCIARE	0,00	0,00	0,00	0,00	0,00	0,00	0,00
81		TITLUL XVI RAMBURSARI DE CREDITE	0,00	0,00	0,00	0,00	0,00	0,00	0,00
84		TITLUL XVII PLATI EFECTUATE IN ANII PRECEDENTI SI RECUPERATE IN ANUL CURENT	0,00	x	x	x	x	x	0,00
		<b>II.4 CHELTUIELI DIN SOMA ALOCATE DIN VENITURILE PROPRII ALE MINISTERIULUI SANATATII</b>	<b>54,91</b>	<b>10,00</b>	<b>10,00</b>	<b>10,00</b>	<b>10,00</b>	<b>10,00</b>	<b>-6,52</b>
01		CHELTUIELI CURENTE	54,91	10,00	10,00	10,00	10,00	10,00	0,00
10		TITLUL I CHELTUIELI DE PERSONAL	0,00	0,00	0,00	0,00	0,00	0,00	0,00
20		TITLUL II BUNURI SI SERVICII	54,91	10,00	10,00	10,00	10,00	10,00	0,00
30		TITLUL III DOBANZI	0,00	0,00	0,00	0,00	0,00	0,00	0,00
56		TITLUL VIII PROIECTE CU FINANTARE DIN FONDURI EXTERNE NERAMBURSABILE POSTADERARE	0,00	0,00	0,00	0,00	0,00	0,00	0,00
57		TITLUL IX ASISTENTA SOCIALA	0,00	0,00	0,00	0,00	0,00	0,00	0,00
59		TITLUL X ALTE CHELTUIELI	0,00	0,00	0,00	0,00	0,00	0,00	0,00
70		CHELTUIELI DE CAPITAL	0,00	0,00	0,00	0,00	0,00	0,00	0,00
71		TITLUL XII ACTIVE NEFINANCIARE	0,00	0,00	0,00	0,00	0,00	0,00	0,00
81		TITLUL XVI RAMBURSARI DE CREDITE	0,00	0,00	0,00	0,00	0,00	0,00	0,00
84		TITLUL XVII PLATI EFECTUATE IN ANII PRECEDENTI SI RECUPERATE IN ANUL CURENT	0,00	x	x	x	x	x	-6,52
		<b>EXCEDENT/DEFICIT</b>	<b>154,67</b>	<b>0,00</b>	<b>0,00</b>	<b>0,00</b>	<b>0,00</b>	<b>0,00</b>	<b>117,95</b>
		Platile restante din care:	0,00	x	x	x	x	x	0,00
		-arterale, deținute conform legii	0,00	x	x	x	x	x	0,00

Observatii:

Silvescu

MANAGER




DIRECTOR ECONOMIC





- Monitorizare Chelariți
- Monitorizare Achiziti
- Formulare contracte
- Formulare Lunare
- Certificatelor sanftu, asistente
- Date cont
- Modificarea parohi

UNITATEA SANITARA CU PATURI Sanatoriul de Pneumoftiziologie Brad Consiliul Județean Hunedoara  
 REGIUNE DE DEZVOLTARE neacompletat  
 CLASIFICAREA SPITALULUI neacompletat

Avizat,  
 Ordinatar principal de credit

Formular nr.2

SITUAȚIA PRIVIND NR. DE PATURI, RESPECTIV NR. DE POSTURI CONFORM STATUTULUI  
 DE FUNCȚII APROBAT ȘI CĂȘTIGUL MEDIU BRUT ABERENT LA DATA 01/2018

Data: au fost salivate cu succes

**PRECIZARI PRIVIND COMPLETAREA FORMULARULUI:**

1. Sumele evidențiate la CAP II 2, col. 3 nu se includ în calculul câștigului mediu brut evidențiat în CAP II 1, col. 3
2. Coloana 3 se va completa ținând cont de deplinul salariale conform clasificății economice, respectiv art. 10.01 și 10.02 fără indemnizațiile de delegare

NR. CRT.	INDICATOR	NR. LA DATA DE RAPORTARE	CĂȘTIG MEDIU BRUT ÎN LUNA DE RAPORTARE
0	1	2	3
I	NR. PATURI (spitalizare continuă sau de zi)	155,00	X
II	STRUCTURA PERSONALULUI	X	X
II.1	NR. POSTURI APROBATE din care:	125,00	0,00
1	NR. POSTURI VACANTE	33,00	X
2	NR. POSTURI OCUPATE, din care	92,00	6384,00
	MEDICI	8,00	11594,00
	MEDICI REZIDENTI, din care	0,00	0,00
	rezidenți pe post	0,00	0,00
	rezidenți pe loc	0,00	0,00
	ALT PERSONAL SANITAR SUPERIOR	3,00	5470,00
	PERSONAL SANITAR MEDIU (incluziv asistente medicale cu studii superioare)	31,00	6673,00
	PERSONAL AUXILIAR SANITAR	20,00	4492,00
	TESA	15,00	8246,50
	MONCITORI SI PERSONAL DE DESERVIRE	15,00	6368,00
II.2	MEDICI INCLUSI ÎN ÎNȘIE DE GARDĂ PT GĂRZILE EFECTUATE ÎN AFARA PROGRAMULUI DE LA NORMA DE BAZĂ	7,00	3772,00

Observații:


1. Salizarea

MANAGER

DIRECTOR ECONOMIC

Dr. Corbett

Dr. Juraș ovatu



- Monitorizare Chistului
- Monitorizare Achiziții
- Examinare contracte
- Examinare Lunare
- Centralizare studii, executiv
- Alte cont.
- Modificarea prețului

UNITATEA SANITARĂ CU PĂTURI Sanatoriul de Pneumoftiziologie Brad Consiliul Județean Hunedoara  
 REGIUNE DE DEZVOLTARE necompletat  
 CLASIFICAREA SPITALULUI necompletat

EXECUTIA BUGETULUI DE VENITURI ȘI CHELTUIELI  
 PRIVIND BUNURILE, SERVICIILE, INVESTITIILE LA DATA 01/2018

Dreptul au fost salivate cu succes

Avizul,  
 Ordinatar principal de credite

• Iga Angelescu-Lestru

Formular nr.3

PRECIZARI PRIVIND COMPLETAREA FORMULARIULUI:

1. col. rândul 1 formularul 3 = col. 2 formularul 1 TOTAL CHELTUIELI PENTRU BUNURI ȘI SERVICII
2. col. rândul 2 formularul 3 = col. 2 formularul 1 TOTAL CHELTUIELI DE CAPITAL
3. col. 2 se va completa cu sumele alocate din bugetul anului 2018 pentru achitarea plăților restante de finele anului 2017
4. col. 3 se va completa cu valoarea planului de achiziții actualizat și aprobat la data raportării la care se va adăuga suma TVA aferentă
5. col. 5 se va completa cu valoarea angajamentelor legale rămase la finele anului 2017 și preluate în contabilitatea de angajamente a anului 2018
6. col. 5 formularul 3 poate fi mai mare sau egală cu col. 2 formularul 3
7. col. 6 se va completa cu valoarea angajamentelor legale încheiate în cursul anului 2018
8. col. 7 se va completa cu valoarea soldurilor conturilor 401 și 404 la data raportării
9. col. 9 se va completa cu plățile efectuate în cursul anului 2018 pentru stingera plăților restante de la finele anului 2017
10. col. 9 formularul 3 poate fi mai mic sau egală cu col. 2 din formularul 3
11. col. 10 se va completa cu plățile efectuate în cursul anului 2018 pentru stingera datorită în termen la finele anului 2017 și a obligațiilor de plată aferente angajamentelor legale ale anului 2018
12. col. 11 se va completa cu sume reprezentând cheltuieli efective aferente celor două capitole de cheltuieli pentru luna de raportare
13. col. 12 rândul 1 formularul 3 se va completa cu valoarea stocurilor ( nu se ia în calcul valoarea obiectelor de inventar în folosință)
14. col. 12 rândul 2 formularul 3 se va completa cu valoarea mijloacelor fixe care nu sunt puse în funcțiune la data raportării

CLASIFICATIJA ECONOMICA	PREVEDERI BUGETARE ANUALE		PLAN DE ACHIZITII	ANGAJAMENTE TOTAL din care: 4 = 5 + 6	AFERENTE ANULUI PRECEDENT	AFERENTE IN ANUL 2018		VALOAREA FACTURILOR IN SOLD LA DATA 01/2018	TOTAL din care: 8 = 9 + 10	PLĂȚI EFECTUATE		CHELTUIELI EFECTIVE IN LUNA CURENTA	STOC LA DATA 01/2018 (valoare totala)
	TOTAL	din care credite bugetare destinate stingerii plăților restante din anul precedent				AFERENTE ANULUI CURENT	AFERENTE ANULUI PRECEDENT			AFERENTE OBLIGAȚIILOR DE PLATĂ RESTANTE LA FINELE ANULUI PRECEDENT	AFERENTE OBLIGAȚIILOR DE PLATĂ ALE ANULUI CURENT		
0	1	2	3	4 = 5 + 6	5	6	7	8 = 9 + 10	9	10	11	12	
BUNURI SI SERVICII	550910.00	175605.00	1746574.00	346139.00	175605.00	169554.00	208341.00	113051.00	113884.00	5207.00	176764.00	280928.00	
CHELTUIELI DE CAPITAL	30630.00	0.00	209835.00	0.00	0.00	0.00	0.00	0.00	0.00	0.00	0.00	0.00	
TOTAL	561940.00	175605.00	3444894.00	346139.00	175605.00	169554.00	208341.00	113051.00	113884.00	5207.00	176764.00	280928.00	

Observații: Diferența dintre Ang. Leg. și Plată efectuate în 1. Ianuarie 2018 este de 226668 lei. Sold furnizor la 31.01.2018 este mai mic decât de

Săteanu

MANAGER



DIRECTOR ECONOMIC

*[Signature]*

- Mentonarea Cheluzii
- Mentonarea Abzabii
- o Formulare contracte
- o Formulare lunare
- o Centralizator studiu economie
- Date cont
- Modificarea eroare

UNITATEA SANITARA CU PATURI *Sanatoriul de Pneumoftiziologie Brad* Consiliul Județean Hunedoara  
 REGIONE DE DEZVOIARE neacompletat  
 CLASIFICAREA SPITALULUI neacompletat

SITUATIA  
 PRIVIND SERVICIILE PRESTATE LA DATA 01/2018

Formular nr.4

Avizul,  
 Ordonator principal de credit

• Iga Anghelăscu

PRECIZARI PRIVIND COMPLETAREA FORMULARULUI:

NOTA:


Informațiile cuprinse în prezentul formular se referă la serviciile anului curent. Nu vor fi incluse sumele aferente serviciilor medicale din anii precedenți pentru care s-au încheiat acte adiționale în anul curent.

1. Rândul 5 - Alte venituri se completează cu totalul altor venituri proprii (chirii, donații, sponsorizări, fonduri externe nerambursabile, venituri din cercetare, servicii cu plată, analize de laborator, etc)
2. Coloana 3 se va completa cu valoarea serviciilor contractate aferente perioadei de raportare (ex. pentru luna septembrie se va copia cu valoarea serviciilor contractate pentru perioada ianuarie - septembrie pentru luna octombrie se va completa cu valoarea serviciilor contractate pentru perioada ianuarie-septembrie 2018)
3. Coloana 4 se va completa cu valoarea totală a serviciilor medicale prestate (ex. pentru luna septembrie se va completa cu suma totală a serviciilor medicale prestate pentru perioada ianuarie-septembrie 2018)
4. Coloana 5 se va completa inclusiv cu serviciile facturate pentru luna de raportare indiferent de data încheierii facturii
5. Formularul 4 nu se completează cu celelalte formulare

NR. CRT	INDICATOR	VALOARE CONTRACT ANUAL	SERVICII CONTRACTATE LA DATA RAPORTĂRII	SERVICII REALIZATE		SERVICII DECONTATE		VALOAREA SERVICIILOR FACTURATE ȘI NEDECONTATE	
				TOTAL	din care servicii facturate	6	7	8	
0	1	2	3	4	5	6	7	8	
1	TOTAL VENITURI DIN PRESTĂRI SERVICII, din care:	1596720.00	719437.00	739454.00	711133.00	441945.00	286638.00	0.00	
2	CONTRACTE CU CASELE DE ASIGURARI PENTRU SERVICII MEDICALE	1159294.00	438644.00	458228.00	430337.00	160901.00	289436.00	0.00	
3	CONTRACTE CU CASELE DE ASIGURARI PENTRU PROGRAME NAȚIONALE	0.00	0.00	0.00	0.00	0.00	0.00	0.00	
4	CONTRACTE CU CASELE DE ASIGURARI PENTRU AMBULATORIU DE SPECIALITATE	0.00	0.00	0.00	0.00	0.00	0.00	0.00	
5	ALTE VENITURI	280796.00	280796.00	281246.00	280796.00	281044.00	282.00	0.00	
Observații:									

Săveaza

MANAGER



DIRECTOR ECONOMIC

[Signature]

- Monitorizare Cheltuieli
- Monitorizare Anchetă
  - o Formulare contracte
  - o Formulare lunare
  - o Centralizare stadiu execuție
- Date cont
- Modificarea marjă

• Iga Angelescu

Avizul  
Ordonator principal de credite

Formular m.5

UNITATEA SANITARA CU PATURI Sanatoriul de Pneumofiziologie Brad Consiliul Județean Hunedoara  
REGIUNE DE DEZVOLTARE neocompletat  
CLASIFICAREA SPITALULUI neocompletat

SITUATIA  
PRIVIND CHELTUIELILE FINANTATE DIN SUME ALOCATE DIN BUGETUL AUTORITĂȚILOR  
PUBLICE CENTRALE ȘI LOCALE LA DATA 31/2018

Datele nu fost salvate cu succes

1st

## PRECIZARI PRIVIND COMPLETAREA FORMULARULUI:

## NOTA:

1. Unitățile sanitare subordonate Administrației Publice Locale vor completa pe rândul 2, respectiv rândul 3 datele referitoare la contractele încheiate cu DSP-urile și sumele primite prin bugetul local de la Ministerul Sănătății
2. Datele cuprinse în col. 3 reprezintă sumele aprobate prin cumulara trimisurilor aferente perioadei de raportare ( ex. pentru luna septembrie se va completa cu sumele aprobate pentru trim. I+ trim. II + trim. III)
3. Col. 4 se va completa cu valoarea tuturor contractelor încheiate până la data raportării ( ex. pentru luna septembrie se va completa cu sumele aprobate pentru anul 2018 încheiate până la 30 septembrie)
4. Col. 5 se va completa cu valoarea totală a solicitărilor privind finanțarea privind perioada de raportare ( se va include și solicitarea ultimei luni cuprinsă în perioada de raportare indiferent de data accesiunii)
5. Col. 6 se va completa cu sumele încasate, cumulate până în ultima zi a lunii pentru care se face raportarea
6. Diferența dintre col. 5 și col. 6 reprezintă sumele solicitate și nefincasate

NR. CRT	INDICATOR	BUGET APROBAT	PROGRAM PERIOADA	ANGAJAMENTE LEGALE	CERERI DE FINANTARE	FINANTARI
0	1	2	3	4	5	6
1	TOTAL CHELTUIELI, din care:	30940.00	30940.00	30940.00	30940.00	30940.00
2	CHELTUIELI FINANTATE DIN SUME DE LA BUGETUL DE STAT	0.00	0.00	0.00	0.00	0.00
3	CHELTUIELI FINANTATE DIN SUME ALOCATE DIN VENITURILE PROPRII ALE MINISTERULUI SANATATII	0.00	0.00	0.00	0.00	0.00
4	CHELTUIELI FINANTATE DIN SUBVENȚII DE LA BUGETUL LOCAL	30940.00	30940.00	30940.00	30940.00	30940.00

Observații:

Salveaza

MANAGER

DIRECTOR ECONOMIC

de. Căpățea MAREC

ec. gaură ovătu.

