

**ANEXA NR.1**

La Hotărârea Consiliului Județean Hunedoara nr.\_\_\_\_/2019

Prezenta conține \_\_\_\_ file.

**PREȘEDINTE,  
Mircea Flaviu Bobora**

**SECRETAR AL JUDEȚULUI,  
Daniel Dan**

Capi- tol	Sub- capi- tol	Pa- ra- gra- ful	Gr- pa / ti- tul	Ali- ne- at	Denumire indicator	Prevederi bugetare initiale	Prevederi bugetare definitive	Drepturi constatate		Incasari realizate	Singeri pe alte cai decat incasari	Drepturi constatate de incasat	
								Total, din care:	din anii precedenti				
A					B	1	2	3=4+5	4	5	6	7	8=3-6-7
0001	02				TOTAL VENITURI-BUGET LOCAL	264.439.000	287.752.750	279.853.789	1.486.514	278.367.275	278.367.275	1.486.514	
0002					I. VENITURI CURENTE	147.126.000	168.872.750	170.407.422	1.486.514	168.920.908	168.920.908	1.486.514	
0003					A. VENITURI FISCALE	146.337.000	167.855.000	169.949.170	1.486.514	168.462.656	168.462.656	1.486.514	
0004					A.1. IMPOZIT PE VENIT, PROFIT SI CASTIGURI DIN CAPITAL	53.088.000	52.152.000	56.492.088	1.486.514	55.005.574	55.005.574	1.486.514	
0005					A.1.1 IMPOZIT PE VENIT, PROFIT SI CASTIGURI DIN CAPITAL DE LA PERSOANE JURIDICE								
0102	01				IMPOZIT PE PROFIT Impozit pe profit de la agentii economice	53.088.000	52.152.000	55.005.574	1.486.514	55.005.574	55.005.574	1.486.514	
0300	02				A1.2 IMPOZIT PE VENIT, PROFIT SI CASTIGURI DIN CAPITAL DE LA PERSOANE FIZICE								
0402					COTE SI SUME DEFALCATE DIN IMPOZIT UL PE VENIT	53.088.000	52.152.000	55.005.574	1.486.514	55.005.574	55.005.574	1.486.514	
	01				Cote defalcate din impozitul pe venit	37.545.000	36.882.000	39.735.574	1.486.514	39.735.574	39.735.574	1.486.514	
	04				Sume alocate din cotele defalcate din impozitul pe venit pentru echilibrarea bugetelor locale	15.543.000	15.270.000	15.270.000		15.270.000	15.270.000		
1000	02				A4 IMPOZITE SI TAXE PE BUNURI SI SERVICII SUME DEFALCATE DIN TVA	93.249.000	115.703.000	113.457.082		113.457.082	113.457.082		
1102					Sume defalcate din taxa pe valoarea adagata pentru finantarea cheltui- ilor descentralizate la nivelul judetelor	92.124.000	114.578.000	112.079.700		112.079.700	112.079.700		
	01				Sume defalcate din taxa pe valoarea judetelor	40.181.000	42.642.000	40.143.700		40.143.700	40.143.700		

Capi-Sub-Pa-Gr-ur-ara-pa/ fi- ne- tol capi- ra- pa/ fi- ne- tol graf Titlu col at	Denumire indicator		Prevederi bugetare initiale	Prevederi bugetare definitive	Drepturi constatate		Incasari realizate	Stingeri pe alte cai decat incasari	Drepturi constatate de incasat	
	A	B			Total, din care:	din anii precedenti				din anul curent
			1	2	3=4+5	4	5	6	7	8-3-6-7
1102 05		B	11.945.000	11.945.000	11.945.000	11.945.000	11.945.000			
06		adaugata pentru drumuri Suma defalcata din taxa pe valoarea adaugata pentru echilibrarea bugetelor locale	39.988.000	39.991.000	39.991.000	39.991.000	39.991.000	39.991.000		
1602		TAXE PE UTILIZAREA BUNURILOR, AUTORIZAREA UTILIZARII BUNURILOR SAU PE DESFASURAREA DE ACTIVITATI	1.125.000	1.125.000	1.377.382	1.377.382	1.377.382	1.377.382		
02		Impozit pe mijloace de transport	1.125.000	1.125.000	979.660	979.660	979.660	979.660		
02		Impozit pe mijloace de transport detinute persoane de juridice*)	1.125.000	1.125.000	979.660	979.660	979.660	979.660		
03		Taxe si tarife pentru eliberarea de licente si autorizatii de functionare			52.346	52.346	52.346	52.346		
50		Alte taxe pe utilizarea bunurilor, autorizarea utilizarii bunurilor sau pe desfasurare de activitati	789.000	1.017.750	345.376	345.376	345.376	345.376		
2900 02		C. VENITURI NEFISCALE	144.000	365.900	458.252	458.252	458.252	458.252		
3000		C1. VENITURI DIN PROPRIETATE	144.000	365.900	354.158	354.158	354.158	354.158		
3002		VENITURI DIN PROPRIETATE	144.000	144.000	132.275	132.275	132.275	132.275		
05		Venituri din concesiuni si inchirieri		144.000	132.275	132.275	132.275	132.275		
05		Alte venituri din concesiuni si inchirieri de catre institutiile publice	144.000	144.000	221.883	221.883	221.883	221.883		
08		Venituri din dividende		221.900	221.883	221.883	221.883	221.883		
08		Dividende de la societatile si companiile nationale si societatile cu capital majoritar de stat	645.000	221.900	221.883	221.883	221.883	221.883		
		C7. VANZARI DE BUNURI SI SERVICII		651.850	104.094	104.094	104.094	104.094		

Capi- tol	Sub- capi- tol	Pa- ra- gra- ful	Ar- ti- col	Ali- ne- at	Denumire indicator	Prevederi bugetare		Prevederi bugetare definitive	Drepturi constatate			Incasari realizate	Stingeri pe alte cai decat incasari	Drepturi constatate de incasat
						initiale	1		2	Total, din care:	din anii precedenti			
A					B	1	2	3=4+5	4	5	6	7	8=3-6-7	
3502					AMENZI, PENALITATI SI CONFISCARI	275.000	275.000	275.000	99.193	99.193	99.193	99.193		
01					Venituri din amenzi si alte sanctiuni aplicabile potrivit dispozitiilor legale				99.133	99.133	99.133	99.133		
	02				Venituri din amenzi si alte sanctiuni aplicabile de catre alte institutii de specialitate				99.133	99.133	99.133	99.133		
		50			Alte amenzi, penalitati si confiscari	275.000	275.000	275.000	60	60	60	60		
3602					DIVERSE VENITURI				34	34	34	34		
	50				Alte venituri				34	34	34	34		
3702					TRANSFERURI VOLUNTARE, ALTELE DECAT SUBVENTIILE	370.000	370.000	370.000	4.867	4.867	4.867	4.867		
	01				Donatii si sponsorizari				4.867	4.867	4.867	4.867		
	03				Varsaminte din sectiunea de functionare pentru finantarea sectiunii de dezvoltare a bugetului local(cu semnul minus)	-5.975.000	-6.315.300	-6.315.300	-300.000	-300.000	-300.000	-300.000		
	04				Varsaminte din sectiunea de functionare	5.975.000	6.315.300	6.315.300	300.000	300.000	300.000	300.000		
	50				Alte transferuri voluntare	370.000	370.000	370.000	22.367	22.367	22.367	22.367		
3900					II. VENITURI DIN CAPITAL				22.367	22.367	22.367	22.367		
3902					VENITURI DIN VALORIFICAREA UNOR BUNURI				22.367	22.367	22.367	22.367		
	01				Venituri din valorificarea unor bunuri ale institutiilor publice				20.223	20.223	20.223	20.223		
	07				Venituri din vanzarea unor bunuri apartinand domeniului privat al statului sau al unitatilor administrativ-teritoriale				2.144	2.144	2.144	2.144		
4100					IV. SUBVENTII	116.813.000	118.320.000	118.320.000	108.930.917	108.930.917	108.930.917	108.930.917		

Capi-Sub- tol	Pa- ra- gra- ful	Ar- ti- col	Ali- ne- at	Denumire indicator	Prevederi bugetare initiale	Prevederi bugetare definitive	Drepturi constatate			Incasari realizate	Stingeri pe alte cai decat incasari	Drepturi constatate de incasat
							Total, din care:	din ani precedenti	din anul curent			
A				B	1	2	3=4+5	4	5	6	7	8=3-6-7
4200	02			SUBVENTII DE LA ALTE NIVELE ALE ADMINISTRATIEI PUBLICE	116.813.000	118.320.000	108.930.917		108.930.917	108.930.917		
4202	16			SUBVENTII DE LA BUGETUL DE STAT Subventii de la bugetul de stat catre bugetele locale pentru finantarea investitiilor in sanatate	116.813.000	118.320.000	108.930.917		108.930.917	108.930.917		
		01		Subventii de la bugetul de stat catre bugetele locale pentru finantarea aparaturii medicale si echipamentelor de comunicatii in urgenta in sanatate		9.000	8.782		8.782	8.782		
		21		Finantarea drepturilor acordate persoanelor cu handicap	102.926.000	102.582.000	102.506.553		102.506.553	102.506.553		
		28		Subventii primite din Fondul de Interventie		2.244.000	2.244.000		2.244.000	2.244.000		
		35		Subventii din bugetul de stat pentru finantarea unitatilor de asistenta medico-sociale	981.000	564.000	564.000		564.000	564.000		
		65		Finantarea Programului National de Dezvoltare Locala	4.526.000	4.526.000	1.877.928		1.877.928	1.877.928		
		69		Subventii de la bugetul de stat catre bugetele locale necesare sustinerii derularii proiectelor finantate din fonduri externe nerambursabile (FEN) postaderare, aferente perioadei de programare 2014-2020								
		73		Subventii pentru realizarea activitatii de colectare,transport,depozitare si	8.380.000	8.380.000	1.729.654		1.729.654	1.729.654		

Capi- tol	Sub- capi- tol	Pa- ra- graf	Pa- ra- gra- ful	Ar- ti- col	Ali- ne- at	Denumire indicator	Prevederi bugetare initiale	Prevederi bugetare definitive	Drepturi constatate			Incasari realizate	Stingeri pe alte cai decat incasari	Drepturi constatate de incasat	
									Total, din care:	din anii precedenti	din anul curent				
A						B	1	2	3=4+5	4	5	6	7	8=3-6-7	
4202	73					neutralizare a deseurilor de origine animala		15.000							
4802						SUME PRIMITE DE LA UE/ALTI DONATORI IN CONTUL PLATILOR EFECTUATE SI AFERENTE CADRULUI FINANCIAR 2014-2020	500.000	560.000	493.083		493.083	493.083			
	01					Fondul European de Dezvoltare Regionala(FEDR)	500.000	500.000	493.083		493.083	493.083			
						Sume primite in contul platilor efectuate in anul curent	500.000	500.000	13.266		13.266	13.266			
						Sume primite in contul platilor efectuate in anii anteriori									
	02					Fondul Social European(FSE)		60.000	479.817		479.817	479.817			
						Sume primite in contul platilor efectuate in anul curent		60.000							



Capi- tol	Sub- ra- ta- to- l	Pa- ra- gra- ful	Ar- ti- col	Al- ne- at	Denumire indicator	Prevederi bugetare initiale	Prevederi bugetare definitive	Drepturi constatate			Incasari realizate	Sfingeri pe alte cai decat incasari	Drepturi constatate de incasat
								Total, din care:	din anii precedenti	din anul curent			
A					B	1	2	3=4+5	4	5	6	7	8-3-6-7
1102	05				adaugata pentru drumuri	11.945.000	11.945.000	11.945.000		11.945.000	11.945.000		
	06				Sume defalcate din taxa pe valoarea adaugata pentru echilibrarea bugetelor locale	39.998.000	59.991.000	59.991.000		59.991.000	59.991.000		
1602					TAXE PE UTILIZAREA BUNURILOR, AUTORIZAREA UTILIZARII BUNURILOR SAU PE DESFASURAREA DE ACTIVITATI	1.125.000	1.125.000	1.377.382		1.377.382	1.377.382		
	02				Impozit pe mijloacele de transport	1.125.000	1.125.000	979.660		979.660	979.660		
					Impozit pe mijloace de transport detinute persoane de juridice*)	1.125.000	1.125.000	979.660		979.660	979.660		
	03				Taxe si tarife pentru eliberarea de licente si autorizatii de functionare			52.346		52.346	52.346		
	50				Alte taxe pe utilizarea bunurilor, autorizarea utilizarii bunurilor sau pe desfasurare de activitati			345.376		345.376	345.376		
2900	02				C. VENITURI NEFISCALE	-5.297.550	-5.297.550	158.252		158.252	158.252		
3000					C1. VENITURI DIN PROPRIETATE	144.000	365.900	354.158		354.158	354.158		
3002					VENITURI DIN PROPRIETATE	144.000	365.900	354.158		354.158	354.158		
	05				Venituri din concesiuni si inchirieri	144.000	144.000	132.275		132.275	132.275		
					Alte venituri din concesiuni si inchirieri de catre institutiile publice	144.000	144.000	132.275		132.275	132.275		
	08				Venituri din dividende		221.883	221.883		221.883	221.883		
					Dividende de la societatile si companiile nationale si societatile cu capital majoritar de stat		221.900	221.883		221.883	221.883		
3300	02				CZ. VANZARI DE BUNURI SI SERVICII	-5.330.000	-5.663.450	-195.906		-195.906	-195.906		





Capi- tol	Sub- capi- tol	Pa- ra- graf	Ar- pa/ Titlu col	Ali- ne- at	Denumire indicator	Prevederi bugetare initiale	Prevederi bugetare definitive	Drepturi constatate			Incasari realizate	Stingeri pe alte cai decat incasari	Drepturi constatate de incasat
								Total, din care:	din anii precedenti	din anul curent			
A						1	2	3=4+5	4	5	6	7	8=3-6-7
4202	35				medico-sociale	981.000	564.000	564.000		564.000	564.000		
	73				Subventii pentru realizarea activitatii de colectare, transport, depozitare si neuralizare a deseurilor de origine animala		15.000						

CONTUL DE EXECUȚIE AL BUGETULUI LOCAL - VENITURI  
SECTIUNEA DE DEZVOLTARE  
31.12.2018

Capi- tol	Sub- pa- ra- ra- graf	Pa- ra- pa / Titlu col	Ali- ne- at	Denumire indicator	Prevederi bugetare initiale	Prevederi bugetare definitive	Drepturi constatate			Incasari realizate	Sîngeri pe alte cai decat incasari	Drepturi constatate de incasat
							Total, din care:	din anii precedenti	din anul curent			
A				B	I	2	3=4+5	4	5	6	7	8=3-6-7
0001	02			TOTAL VENITURI-BUGET LOCAL	19.381.000	19.790.300	4.431.814		4.431.814	4.431.814		
0002				I. VENITURI CURENTE	5.975.000	6.315.300	300.000		300.000	300.000		
2900				C. VENITURI NEFISCALE	5.975.000	6.315.300	300.000		300.000	300.000		
3300				C2. VANZARI DE BUNURI SI SERVICII	5.975.000	6.315.300	300.000		300.000	300.000		
3702				TRANSFERURI VOLUNTARE, ALTELE DECAT SUBVENTIILE	5.975.000	6.315.300	300.000		300.000	300.000		
04				Varsaminte din sectiunea de functionare	5.975.000	6.315.300	300.000		300.000	300.000		
3900	02			II. VENITURI DIN CAPITAL								
3902				VENITURI DIN VALORIFICAREA UNOR BUNURI								
01				Venituri din valorificarea unor bunuri								
07				ale institutiilor publice								
				Venituri din vanzarea unor bunuri								
				apartinind domeniului privat al statului								
				sau al unitatilor administrativ- teritoriale								
4100	02			IV. SUBVENTII	12.906.000	12.915.000	3.616.364		3.616.364	3.616.364		
4200				SUBVENTII DE LA ALTE NIVELE ALE ADMINISTRATIEI PUBLICE	12.906.000	12.915.000	3.616.364		3.616.364	3.616.364		
4202				SUBVENTII DE LA BUGETUL DE STAT	12.906.000	12.915.000	3.616.364		3.616.364	3.616.364		
16				Subventii de la bugetul de stat catre bugetele locale pentru finantarea investitiilor in sanatate		9.000				8.782		
				Subventii de la bugetul de stat catre bugetele locale pentru finantarea aparaturii medicale si echipamentelor de comunicatii in urgenta in sanatate								
			01									
						9.000				8.782		
						9.000				8.782		

Capi- tol	Sub- capi- tol	Pa- ra- gra- ful	Pa- ra- gra- ful	Ar- ti- cu- lul	Ali- ne- at	Denumire indicator	Prevederi bugetare initiale	Prevederi bugetare definitive	Drepturi constatate			Incasari realizate	Stingeri pe alte cai decat incasari	Drepturi constatate de incasat
									Total, din care:	din anii precedenti	din anul curent			
A						B	1	2	3=4+5	4	5	6	7	8=3-6-7
4202	65					Finantarea Programului National de Dezvoltare Locala	4.526.000	4.526.000	1.877.928		1.877.928	1.877.928		
	69					Subventii de la bugetul de stat catre bugetele locale necesare sustinerii derularii proiectelor finantate din fonduri externe nerambursabile (FEN) postaderare, aferente perioadei de programare 2014-2020	8.380.000	8.380.000	1.729.654		1.729.654	1.729.654		
4802						SUME PRIMATE DE LA UE/ALTI DONATORI IN CONTUL PLATILOR EFECTUATE SI AFERENTE CADRULUI FINANCIAR 2014-2020	500.000	560.000	493.083		493.083	493.083		
	01					Fondul European de Dezvoltare Regionala(FEDR)	500.000	500.000	493.083		493.083	493.083		
	01					Sume primite in contul platilor efectuate in anul curent	500.000	500.000	13.266		13.266	13.266		
	02					Sume primite in contul platilor efectuate in anii anteriori								
	02					Fondul Social European(FSE)		60.000	479.817		479.817	479.817		
	01					Sume primite in contul platilor efectuate in anul curent		60.000						

**ANEXA NR.2**

La Hotărârea Consiliului Județean Hunedoara nr.\_\_\_\_/2019

Prezenta conține \_\_\_\_ file.

**PREȘEDINTE,  
Mircea Flaviu Bobora**

**SECRETAR AL JUDEȚULUI,  
Daniel Dan**



Capi- tol	Sub- capit ol	Pa- ra- graf	Ar- ti- col at	Ali- ne- at	Denumire indicator	Credite de angajament		Credite bugetare			Angajamente legale	Plati efectuate	Angajamente legale de platit	Cheltuieli efective	
						initiale	definitive	initiale	definitive	definitive					
A					B		1	2	3	4	5	6	7	8=6-7	9
6602	01				cu paturi		10.556.000	7.891.000	10.556.000	9.889.374	9.368.398	9.368.398	9.368.398	10.035.025	
	03				Spitale generale		9.992.000	6.910.000	9.992.000	9.325.374	8.804.398	8.804.398	8.804.398	9.471.025	
	08				Unitati medico-sociale		564.000	981.000	564.000	564.000	564.000	564.000	564.000	564.000	
	50				Servicii de sanatate publica		70.000	70.000	70.000	70.000	70.000	70.000	70.000	70.000	
					Alte cheltuieli in domeniul sanataii		2.120.000	1.915.000	2.120.000	2.120.000	2.120.000	1.701.502	1.701.502	1.472.000	
					Alte institutii si actiuni sanitare		2.120.000	1.915.000	2.120.000	2.120.000	2.120.000	1.701.502	1.701.502	1.472.000	
6702	03				CULTURA, RECREERE SI RELIGIE		33.666.000	35.743.000	33.666.000	33.665.153	30.653.366	30.653.366	30.653.366	30.161.544	
					Servicii culturale		22.573.000	24.650.000	22.573.000	22.573.000	19.878.961	19.878.961	19.878.961	19.511.557	
	02				Biblioteci publice comunale, orasesti, municipale		3.790.000	3.840.000	3.790.000	3.790.000	3.790.000	3.636.813	3.636.813	3.636.814	
	03				Muzee		5.968.000	6.657.000	5.968.000	5.968.000	5.968.000	5.470.817	5.470.817	5.261.817	
	04				Institutii publice de spectacole si concerte		7.218.000	7.918.000	7.218.000	7.218.000	7.218.000	6.670.269	6.670.269	6.670.269	
	06				Case de cultura		738.000	541.000	738.000	738.000	738.000				
	08				Centre pentru conservarea si promovarea culturii traditionale		3.164.000	3.354.000	3.164.000	3.164.000	3.164.000	3.044.751	3.044.751	3.044.751	
	12				Consolidarea si restaurarea monumentelor istorice		483.000	480.000	483.000	483.000	483.000	160.303	160.303	1.898	
	30				Alte servicii culturale		1.212.000	1.850.000	1.212.000	1.212.000	1.212.000	896.008	896.008	896.008	
	05				Servicii recreative si sportive		1.194.000	1.194.000	1.194.000	1.194.000	1.194.000	1.027.005	1.027.005	902.121	
	01				Sport		720.000	720.000	720.000	720.000	720.000	715.657	715.657	715.657	
	02				Tineret		200.000	200.000	200.000	200.000	200.000	186.082	186.082	186.464	
	03				Intretinere gradini publice, parcuri zone verzi, baze sportive si de agrement		274.000	274.000	274.000	274.000	274.000	125.266	125.266	7.660.196	
	06				Servicii religioase		7.774.000	7.774.000	7.774.000	7.774.000	7.774.000	7.659.730	7.659.730		
	50				Alte servicii in domeniile culturii, recreatii si religiei		2.125.000	2.125.000	2.125.000	2.125.000	2.124.153	2.087.670	2.087.670	2.087.670	
6802					ASIGURARI SI ASISTENTA SOCIALA		154.898.410	136.606.960	154.898.410	154.454.742	150.748.669	347.717	150.400.952	149.618.091	

Capi- tol	Sub- capi- tol	Pa- ra- gra- ful / graf	Ar- ti- col	Ali- ne- at	Denumire indicator	Credite de angajament			Credite bugetare			Angajamente legale de platit	Plati efectuate	Angajamente legale de platit	Cheltuieli efective
						initiale	definitive	2	3	4	5				
					B	1	2	3	4	5	6	7	8=6-7	9	
6802	05				Asistenta sociala in caz de boli si invaliditati		131.931.460	121.599.060	131.931.460	131.487.792	129.033.654	128.862.651	171.003	128.039.675	
	06				Asistenta sociala in caz de invaliditate		131.931.460	121.599.060	131.931.460	131.487.792	129.033.654	128.862.651	171.003	128.039.675	
	12				Asistenta sociala pentru familie si copii		20.586.950	12.736.900	20.586.950	20.586.950	19.349.199	19.172.485	176.714	19.212.600	
	02				Unitati de asistenta medico-sociale		2.380.000	2.271.000	2.380.000	2.380.000	2.365.816	2.365.816		2.365.816	
7000	02				Partea IV-a SERVICII SI DEZVOLTARE PUBLICA, LOCUINTE, MEDIU SI APE		3.283.900	3.307.000	3.283.900	3.283.900	2.392.639	2.292.639		26.069.923	
7402	05				PROTECTIA MEDIULUI		3.283.900	3.307.000	3.283.900	3.283.900	2.392.639	2.292.639		26.069.923	
	06				Sabritrate si gestiunea deseurilor		2.295.000	2.540.000	2.295.000	2.295.000	1.511.868	1.511.868		25.289.152	
	02				Colectarea, tratarea si distrugerea deseurilor		2.295.000	2.540.000	2.295.000	2.295.000	1.511.868	1.511.868		25.289.152	
	06				Canalizarea si tratarea apelor reziduale		988.900	767.000	988.900	988.900	780.771	780.771		780.771	
8000	02				Partea V-a ACTIUNI ECONOMICE		50.675.350	43.379.900	50.675.350	50.632.969	31.107.432	31.107.432		47.488.269	
8002					ACTIUNI GENERALE ECONOMICE, SI DE MUNCA		3.525.500	1.270.000	3.525.500	3.525.500	3.071.677	3.071.677		3.071.677	
	01				Actiuni generale economice si comerciale		3.525.500	1.270.000	3.525.500	3.525.500	3.071.677	3.071.677		3.071.677	
	06				Prevenire si combatere inundatii si gheturi		2.255.500		2.255.500	2.255.500	1.801.677	1.801.677		1.801.677	
	10				Programe de dezvoltare regionala si sociala		1.270.000	1.270.000	1.270.000	1.270.000	1.270.000	1.270.000		1.270.000	
8402					TRANSPORTURI		46.840.150	41.900.200	46.840.150	46.797.769	27.995.755	27.995.755		44.376.592	
	03				Transport rutier		46.840.150	41.900.200	46.840.150	46.797.769	27.995.755	27.995.755		44.376.592	
	01				Drumuri si poduri		45.714.150	40.899.200	45.714.150	45.671.769	27.001.594	27.001.594		43.513.322	
	02				Transport in comun		1.126.000	1.001.000	1.126.000	1.126.000	994.161	994.161		863.270	
8702					ALTE ACTIUNI ECONOMICE		309.700	209.700	309.700	309.700	40.000	40.000		40.000	
	50				Alte actiuni economice		309.700	209.700	309.700	309.700	40.000	40.000		40.000	



U.A.T. JUDEȚUL HUNEDOARA

DETALIEREA CHELTUIELILOR  
- buget local -  
31.12.2018

Capi- tol	Sub- cap- tol	Pa- ra- graf	Ar- ti- col	Ali- ne- at	Denumire indicator	Credite de angajament			Credite bugetare		Angajamente bugetare	Angajamente legale	Plati efectuate	Angajamente legale de platit	Cheltuieli efective	
						initiale	definitive	definitive	initiale	definitive						
A						1	2	3	4	5	6	7	8=6-7			9
5002						B										
					TOTAL CHELTUIELI	308.679.910	308.679.910	281.621.860	308.679.910	307.350.812	274.092.943	273.154.046	938.897	315.584.060		
					CHELTUIELI CURENTE	277.817.450	277.817.450	253.040.000	277.817.450	277.255.275	256.898.540	255.959.643	938.897	281.493.903		
					TITLUL I CHELTUIELI DE PERSONAL	54.218.630	54.218.630	45.100.000	54.218.630	54.218.630	54.218.630	53.336.892	881.738	53.690.979		
					Chebtuieli salariale in bani	52.269.510	52.269.510	43.382.380	52.269.510	52.269.510	52.269.510	51.480.235	789.275	52.513.878		
					Salarii de baza	50.031.410	50.031.410	41.568.280	50.031.410	50.031.410	50.031.410	49.582.322	449.088	50.582.705		
					Alte sporuri	605.000	605.000	436.000	605.000	605.000	605.000	593.087	11.913	604.979		
					Indemnizatii platite unor persoane din afara unitatii	719.500	719.500	666.500	719.500	719.500	719.500	692.089	27.411	701.307		
					Drepturi de delegare	21.600	21.600	11.600	21.600	21.600	21.600	9.955	11.645	9.955		
					Indemnizatii de hrana	257.000	257.000	257.000	257.000	257.000	257.000	257.000	257.000	257.000		
					Alte drepturi salariale in bani	635.000	635.000	700.000	635.000	635.000	635.000	602.782	32.218	614.932		
					Contributii	1.949.120	1.949.120	1.717.620	1.949.120	1.949.120	1.949.120	1.856.657	92.463	1.177.101		
					Contributii de asigurari sociale de stat	543.370	543.370	543.370	543.370	543.370	543.370	543.073	297	543.370		
					Contributii de asigurari de somaj	16.970	16.970	16.970	16.970	16.970	16.970	16.946	24	16.970		
					Contributii de asigurari sociale de sanatate	178.820	178.820	178.820	178.820	178.820	178.820	178.820	178.421	399	178.820	
					Contributii de asigurari pentru accidente de munca si boli profesionale	5.490	5.490	5.390	5.490	5.490	5.490	5.384	106	5.490		
					Contributii pentru concedii si indemnizatii	38.070	38.070	38.070	38.070	38.070	38.070	37.571	499	38.070		
					Contributia asiguratorie pentru munca	1.166.400	1.166.400	935.000	1.166.400	1.166.400	1.166.400	1.075.262	91.138	1.177.101		
					TITLUL II BUNURI SI SERVICII	35.498.560	35.498.560	23.791.120	35.498.560	35.053.352	29.568.094	29.568.094	28.857.601	28.857.601		
					Bunuri si servicii	11.832.540	11.832.540	8.224.320	11.832.540	11.414.484	10.422.264	10.422.264	10.304.442	10.304.442		
					Furnituri de birou	145.000	145.000	100.000	145.000	145.000	145.000	145.000	145.000	145.000		
					Materiale pentru curatenie	611.000	611.000	229.500	611.000	611.000	458.878	458.878	458.878	458.878		
					Incalzit, iluminat si forta motrica	2.871.870	2.871.870	1.247.000	2.871.870	2.494.420	2.344.921	2.344.921	1.996.570	1.996.570		
					Apa, canal si salubritate	364.900	364.900	169.900	364.900	364.900	313.955	313.955	330.210	330.210		



Capi- tol	Sub- capit- ol	Pa- ra- graf	Ar- pa / Titlu col	Al- ne at	Denumire indicator	Credite de angajament				Credite bugetare			Angajamente legale	Plati efectuate	Angajamente legale de platit	Cheltuieli efective
						1	2	3	4	5	6	7				
<b>A</b>						<b>1</b>	<b>2</b>	<b>3</b>	<b>4</b>	<b>5</b>	<b>6</b>	<b>7</b>	<b>8=6-7</b>	<b>9</b>		
					<b>B</b>											
					locale la realizarea unor lucrari si servicii de interes public local, in baza unor conventii sau contracte de asociere		196.000	70.000	196.000	196.000	193.383	193.383			193.383	
20	24				Comisioane si alte costuri aferente inprumuturilor		300.000	300.000	300.000	300.000	237.816	237.816			239.392	
20	24	02			Comisioane si alte costuri aferente imprumuturilor interne		300.000	300.000	300.000	300.000	237.816	237.816			239.392	
20	30				Alte cheltuieli		1.117.600	996.700	1.117.600	1.110.709	944.398	944.398			722.274	
20	30	01			Reclama si publicitate		160.000	160.000	160.000	160.000	155.188	155.188			155.188	
20	30	02			Protocol si reprezentare		346.000	250.000	346.000	346.000	312.691	312.691			277.110	
20	30	03			Prime de asigurare non-viata		35.000	35.000	35.000	35.000	30.050	30.050			30.050	
20	30	30			Alte cheltuieli cu bunuri si servicii		576.600	551.700	576.600	569.709	446.469	446.469			259.926	
30					<b>TITLUL III DOBANZI</b>		2.800.000	3.000.000	2.800.000	2.800.000	2.710.169	2.710.169			3.919.068	
30	01				Dobanzi aferente datoriei publice interne		2.800.000	3.000.000	2.800.000	2.800.000	2.710.169	2.710.169			3.919.068	
30	01	01			Dobanzi aferente datoriei publice interne directe		2.800.000	3.000.000	2.800.000	2.800.000	2.710.169	2.710.169			3.919.068	
50					<b>TITLUL V FONDURI DE REZERVA</b>		100.000	100.000	100.000							
50	04				Fond de rezerva bugetara la dispozitia autoritatilor locale		100.000	100.000	100.000							
51					<b>TITLUL VI TRANSFERURI INTRE UNITATI ALE ADMINISTRATIEI PUBLICE</b>											
51	01				Transferuri curente		41.834.200	41.969.000	41.834.200	41.834.200	39.448.162	39.448.162			39.448.163	
51	01	01			Transferuri catre institutii publice		37.912.200	39.965.000	37.912.200	37.912.200	36.219.322	36.219.322			36.219.322	
51	01	39			Transferuri din bugetele locale pentru finantarea unitatilor de asistenta sociala si medico-sociale		27.303.000	29.839.000	27.303.000	27.303.000	25.751.937	25.751.937			25.751.937	
51	01	46			Transferuri din bugetele locale pentru finantarea cheltuielilor curente din		2.944.000	3.252.000	2.944.000	2.944.000	2.929.816	2.929.816			2.929.816	

Capi- tol	Sub- pa- ra- graf	Pa- gra- ful	Ar- ti- col	Ali- ne- at	Denumire indicator	Credite de angajament			Credite bugetare		Angajamente legale	Plati efectuate	Angajamente legale de platit	Cheltuieli efective
						initiale	definitive	2	3	4				
					<b>B</b>	<b>1</b>	<b>2</b>	<b>3</b>	<b>4</b>	<b>5</b>	<b>6</b>	<b>7</b>	<b>8-6-7</b>	<b>9</b>
					domeniul sanatatii		6.700.000	5.500.000	6.700.000	6.700.000	6.697.057	6.697.057		6.697.057
					Transferuri din bugetul judetului pentru clasele de invatamant special organizate in cadrul unitatilor de invatamant in masa		965.200	1.374.000	965.200	965.200	840.512	840.512		840.512
					Transferuri de capital		3.922.000	2.004.000	3.922.000	3.922.000	3.228.840	3.228.840		3.228.840
					Transferuri din bugetele locale pentru finantarea cheltuielilor de capital din domeniul sanatatii									
					Alte transferuri de capital catre institutii publice		630.000	594.000	630.000	630.000	454.872	454.872		454.872
					<b>TITLUL VII ALTE TRANSFERURI</b>		7.859.080	7.697.180	7.859.080	7.859.080	7.408.222	7.408.222		7.407.288
					A. Transferuri interne		7.859.080	7.677.180	7.859.080	7.859.080	7.388.222	7.388.222		7.388.222
					Programe de dezvoltare		1.407.000	1.147.000	1.407.000	1.407.000	956.159	956.159		956.159
					Alte transferuri curente interne		1.635.180	1.555.180	1.635.180	1.635.180	1.635.180	1.635.180		1.635.180
					Transferuri din bugetul local catre asociatiile de dezvoltare intercomunitare									
					Sume reprezentand contributia unitatilor administrativ-teritoriale la Fondul IID		4.575.000	4.975.000	4.575.000	4.575.000	4.575.000	4.575.000		4.575.000
					B. Transferuri curente in strainatate ( catre organizatii internationale)		221.900		221.900	221.900	221.883	221.883		221.883
					Contributii si cotizatii la organisme internationale		20.000	20.000	20.000	20.000	20.000	20.000		19.066
					<b>TITLUL VIII PROIECTE CU FINANTARE DIN FONDURI EXTERNE NERAMBURSABILE (FEN) POSTADERARE</b>		256.000	256.000	256.000	256.000	214.922	214.922		24.942.204





Capi- tol	Sub- capi- tol	Fa- ra- graf	Gru- pa / Titlu	Ar- ti- col	Ali- ne- at	Denumire indicator	Credite de angajament			Credite bugetare		Angajamente legale bugetare	Angajamente legale	Plati efectuate	Angajamente legale de platit	Cheltuieli efective
							initiale	definitive	3	initiale	definitive					
						B	1	2	3	4	5	6	7	8=6-7	9	
	85	01				Plati efectuate in anii precedenti si recuperate in anul curent		-35.000		-35.000	-800.812	-800.812	-800.812			
	85	01	01			Plati efectuate in anii precedenti si recuperate in anul curent (SF)		-35.000		-35.000	-91.629	-91.629	-91.629			
	85	01	02			Plati efectuate in anii precedenti si recuperate in anul curent (SD)					-709.183	-709.183	-709.183			
5100	02					Partea I-a SERVICIUL PUBLICE GENERALE		40.723.250	43.483.000	40.723.250	40.588.645	38.047.065	37.512.774	534.291	40.683.723	
5102						AUTORITATI PUBLICE SI ACTIUNI EXTERNE		28.382.250	30.582.000	28.382.250	28.361.638	26.123.816	25.589.525	534.291	27.605.535	
	01					CHELTUIELI CURENTE		26.292.250	28.042.000	26.292.250	26.277.279	25.485.512	24.951.221	534.291	25.105.868	
	10					TITLUL I CHELTUIELI DE PERSONAL		17.653.250	19.500.000	17.653.250	17.653.250	17.653.250	17.118.959	534.291	17.380.429	
	10	01				Cheltuieli salariale in bani		16.987.250	18.834.000	16.987.250	16.987.250	16.987.250	16.538.029	449.221	17.001.192	
	10	01	01			Salarii de baza		15.617.250	17.524.000	15.617.250	15.617.250	15.617.250	15.285.437	331.813	15.727.458	
	10	01	06			Alte sporuri									380	
	10	01	12			Indemnizatii platite unor persoane din afara unitatii		665.000	600.000	665.000	665.000	665.000	640.331	24.669	648.943	
	10	01	13			Drepturi de delegare		20.000	10.000	20.000	20.000	20.000	9.479	10.521	9.479	
	10	01	17			Indemnizatii de hrana		50.000	50.000	50.000	50.000	50.000	50.000	50.000	50.000	
	10	01	30			Alte drepturi salariale in bani		635.000	700.000	635.000	635.000	635.000	602.782	32.218	614.932	
	10	03				Contributii		666.000	666.000	666.000	666.000	666.000	580.930	85.070	379.237	
	10	03	01			Contributii de asigurari sociale de stat		159.000	159.000	159.000	159.000	159.000	158.704	296		
	10	03	02			Contributii de asigurari de somaj		5.000	5.000	5.000	5.000	5.000	4.987	13		
	10	03	03			Contributii de asigurari sociale de sanatate		53.000	53.000	53.000	53.000	53.000	52.609	391		
	10	03	04			Contributii de asigurari pentru accidente de munca si boli profesionale		1.600	1.500	1.600	1.600	1.600	1.503	97		
	10	03	06			Contributii pentru concedii si indemnizatii		17.500	17.500	17.500	17.500	17.500	17.005	494		

Capi- tol	Sub- cap- tol	Pa- ra- graf	Ar- pa / Titlu	Ali- ne- at	Denumire indicator	Credite de angajament		Credite bugetare		Angajamente bugetare	Angajamente legale	Plati efectuate	Angajamente legale de platit	Cheltuieli efective
						initiale	definitive	initiale	definitive					
A					B									
					1	2	3	4	5	6	7	8=6-7		9
10	03	07			Contributia asiguratorie pentru munca		429.900	430.000	429.900	429.900	429.900	346.121	83.779	379.237
20					TITLUL II BUNURI SI SERVICII		7.980.820	7.283.820	7.980.820	7.965.849	7.315.694	7.315.694		7.198.044
20	01				Bunuri si servicii		6.171.320	5.703.820	6.171.320	6.156.349	5.872.697	5.872.697		6.087.452
20	01	01			Furnituri de birou		50.000	50.000	50.000	35.029	35.029	35.029		40.559
20	01	02			Materiale pentru curatenie		80.000	50.000	80.000	80.000	78.099	78.099		77.854
20	01	03			Incalziti, iluminati si forta motrica		500.000	400.000	500.000	500.000	363.120	363.120		363.120
20	01	04			Apa, canal si salubritate		55.000	55.000	55.000	55.000	44.081	44.081		44.081
20	01	05			Carburanti si lubrifianti		285.000	100.000	285.000	285.000	224.132	224.132		219.784
20	01	06			Piesa de schimb		20.000	10.000	20.000	20.000	12.266	12.266		12.266
20	01	08			Posta, telecomunicatii, radio, tv, internet		200.000	200.000	200.000	200.000	179.578	179.578		179.578
20	01	09			Materiale si prestari de servicii cu caracter functional		243.500	200.000	243.500	243.500	218.095	218.095		253.756
20	01	30			Alte bunuri si servicii pentru intretinere si functionare		4.737.820	4.638.820	4.737.820	4.737.820	4.718.297	4.718.297		4.896.454
20	02				Reparatii curente		61.000	150.000	61.000	61.000	186.692	186.692		30.379
20	05				Bunuri de natura obiectelor de inventar		261.500	20.000	261.500	261.500	186.692	186.692		30.379
20	05	30			Alte obiecte de inventar		261.500	20.000	261.500	261.500	205.870	205.870		233.241
20	06				Deplasari, detasari, transferari		270.000	500.000	270.000	270.000	117.558	117.558		120.894
20	06	01			Deplasari interne, detasari, transferari		150.000	200.000	150.000	150.000	88.312	88.312		112.347
20	06	02			Deplasari in strainatate		120.000	300.000	120.000	120.000	28.17	28.17		7.020
20	11				Carti, publicatii si materiale documentare		10.000	10.000	10.000	10.000	7.020	7.020		2.817
20	13				Pregatire profesionala		10.000	10.000	10.000	10.000	124.063	124.063		124.063
20	19				Contributii ale administratiei publice locale la realizarea unor lucrari si servicii de interes public local, in baza unor conventii sau contracte de asociere		126.000		126.000	126.000	124.063	124.063		124.063



Capi- tol	Sub- capit- ol	Pa- ra- graf	Gr- pa / Titlu	Ar- ti- col	Ali- ne- at	Denumire indicator	Credite de angajament		Credite bugetare		Angajamente bugetare	Angajamente legale	Plati efectuate	Angajamente legale de platit	Cheltuieli efective
							initiale	definitive	initiale	definitive					
A							I	2	3	4	5	6	7	8=6-7	9
B															
20	24					Comisioane si alte costuri aferente imprumuturilor	300.000	300.000	300.000	300.000	300.000	237.816	237.816	239.392	
20	24	02				Comisioane si alte costuri aferente imprumuturilor interne	300.000	300.000	300.000	300.000	300.000	237.816	237.816	239.392	
20	30					Alte cheltuieli	771.000	595.000	771.000	771.000	771.000	678.719	678.719	473.680	
20	30	01				Reclama si publicitate	160.000	160.000	160.000	160.000	160.000	155.188	155.188	155.188	
20	30	02				Protocol si reprezentare	346.000	250.000	346.000	346.000	346.000	312.691	312.691	277.110	
20	30	03				Prime de asigurare non-viata	35.000	35.000	35.000	35.000	35.000	30.050	30.050	30.050	
20	30	30				Alte cheltuieli cu bunuri si servicii	230.000	150.000	230.000	230.000	230.000	180.790	180.790	11.332	
55						TITLUL VII ALTE TRANSFERURI	98.180	98.180	98.180	98.180	98.180	98.180	98.180	97.246	
55	01					A. Transferuri interne	78.180	78.180	78.180	78.180	78.180	78.180	78.180	78.180	
55	01	18				Alte transferuri curente interne	78.180	78.180	78.180	78.180	78.180	78.180	78.180	78.180	
55	02					B. Transferuri curente in strainatate (catre organizatii internationale)	20.000	20.000	20.000	20.000	20.000	20.000	20.000	19.066	
55	02	01				Contributii si cotizatii la organisme internationale	20.000	20.000	20.000	20.000	20.000	20.000	20.000	19.066	
59						TITLUL XI ALTE CHELTUIELI	560.000	1.160.000	560.000	560.000	560.000	418.388	418.388	430.149	
59	17					Despagubiri civile	300.000	850.000	300.000	300.000	300.000	241.442	241.442	241.442	
59	22					Actiuni cu caracter stiintific si social-cultural	60.000	110.000	60.000	60.000	60.000	53.000	53.000	53.000	
59	40					Sume aferente persoanelor cu handicap nelucrate	200.000	200.000	200.000	200.000	200.000	123.946	123.946	135.707	
70						CHELTUIELI DE CAPITAL	2.090.000	2.540.000	2.090.000	2.090.000	2.090.000	643.945	643.945	2.499.667	
71						TITLUL XIII ACTIVE NEFINANCIARE	2.090.000	2.540.000	2.090.000	2.090.000	2.090.000	643.945	643.945	2.499.667	
71	01					Active fixe	2.090.000	2.540.000	2.090.000	2.090.000	2.090.000	643.945	643.945	2.499.667	
71	01	01				Constructii	1.798.000	1.274.000	1.798.000	1.798.000	1.798.000	506.168	506.168	453.972	
71	01	02				Masini, echipamente si mijloace de transport	97.500	1.100.000	97.500	97.500	97.500	95.159	95.159	1.300.143	











Capi- tol	Sub- cap- tol	Pa- ra- graf	Gru- pa / Titlu	Ar- ti- col	Ali- ne- at	Denumire indicator	Credite de angajament		Credite bugetare		Angajamente bugetare	Angajamente legale	Plati efectuate	Angajamente legale de platit	Cheltuieli efective
							initiale	definitive	initiale	definitive					
A						B	1	2	3	4	5	6	7	8=6-7	9
	71	01	03			Mobilier, aparatura birou si alte active corporale		8.000	8.000	8.000	7.898	7.898	7.898		2.566
	71	01	30			Alte active fixe (inclusiv reparatii capitale)		22.000	22.000	22.000	21.600	21.600	21.600		2.160
	84					PLATI EFECTUATE IN ANII PRECEDENTI SI RECUPERATE IN ANUL CURENT					-11.731	-11.731	-11.731		
	85					Titlul XIX PLATI EFECTUATE IN ANII PRECEDENTI SI RECUPERATE IN ANUL CURENT					-11.731	-11.731	-11.731		
	85	01				Plati efectuate in anii precedenti si recuperate in anul curent					-11.731	-11.731	-11.731		
	85	01	01			Plati efectuate in anii precedenti si recuperate in anul curent (SF)		12.746.000	9.876.000	12.746.000	12.079.374	11.139.900	11.139.900		11.577.025
6602	01					SANATATE		12.098.000	9.353.000	12.098.000	12.098.000	11.577.025	11.577.025		11.577.025
	51					CHELTUIELI CURENTE									
	51					TITLUL VI TRANSFERURI IN TRE UNITATI ALE ADMINISTRATIEI PUBLICE		10.556.000	7.891.000	10.556.000	10.556.000	10.035.025	10.035.025		10.035.025
	51	01				Transferuri curente		7.264.000	6.481.000	7.264.000	7.264.000	7.261.057	7.261.057		7.261.057
	51	01	39			Transferuri din bugetele locale pentru finantarea unitatilor de asistenta sociala si medico-sociale		564.000	981.000	564.000	564.000	564.000	564.000		564.000
	51	01	46			Transferuri din bugetele locale pentru finantarea cheltuielilor curente din domeniul sanatatii		6.700.000	5.500.000	6.700.000	6.700.000	6.697.057	6.697.057		6.697.057
	51	02				Transferuri de capital		3.292.000	1.410.000	3.292.000	3.292.000	2.773.968	2.773.968		2.773.968
	51	02	28			Transferuri din bugetele locale pentru finantarea cheltuielilor de capital din domeniul sanatatii		3.292.000	1.410.000	3.292.000	3.292.000	2.773.968	2.773.968		2.773.968

Capi- tol	Sub- cap- tol	Pa- ra- graf	Titlu	Arti- col	Al- ne- at	Denumire indicator	Credite de angajament				Angajamente bugetare	Angajamente legale	Plati efectuate	Angajamente legale de platit	Cheltieli efective
							initiale	definitive	initiale	definitive					
A						B				5	6	7	8=6-7	9	
						1	2	3	4	5	6	7	8=6-7	9	
						TITLUL VII ALTE TRANSFERURI									
		55		01		A. Transferuri interne	1.542.000	1.542.000	1.462.000	1.542.000	1.542.000	1.542.000	1.542.000	1.542.000	1.542.000
		55		01	18	Alte transferuri curente interne	1.542.000	1.542.000	1.462.000	1.542.000	1.542.000	1.542.000	1.542.000	1.542.000	1.542.000
		55		01	42	Transferuri din bugetul local catre asociatiile de dezvoltare intercomuni-tate	1.472.000	1.472.000	1.392.000	1.472.000	1.472.000	1.472.000	1.472.000	1.472.000	1.472.000
		70				CHELTUIELI DE CAPITAL	70.000	70.000	70.000	70.000	70.000	70.000	70.000	70.000	70.000
		71				TITLUL XIII ACTIVE NEFINANCIARE	648.000	648.000	523.000	648.000	648.000	229.501	229.501	229.501	229.501
		71		01		Active fixe	648.000	648.000	523.000	648.000	648.000	229.501	229.501	229.501	229.501
		71		01	01	Constructii	358.000	358.000	358.000	358.000	358.000	11.000	11.000	11.000	11.000
		71		01	30	Alte active fixe (inclusiv reparatii capitale)	290.000	290.000	165.000	290.000	290.000	218.501	218.501	218.501	218.501
		84				PLATI EFECTUATE IN ANII PRECEDENTI SI RECUPERATE IN ANUL CURENT						-666.626	-666.626	-666.626	
		85				Titlul XIX PLATI EFECTUATE IN ANII PRECEDENTI SI RECUPERATE IN ANUL CURENT						-666.626	-666.626	-666.626	
		85		01		Plati efectuate in anii precedenti si recuperate in anul curent						-666.626	-666.626	-666.626	
		85		01	02	Plati efectuate in anii precedenti si recuperate in anul curent (SD)	33.666.000	33.666.000	35.743.000	33.666.000	33.666.153	30.653.366	30.653.366	30.653.366	30.161.544
6702		01				CULTURA, RECREERE SI RELIGIE	31.993.000	31.993.000	34.422.000	31.993.000	31.993.000	30.159.644	30.159.644	30.159.644	30.159.644
		20				CHELTUIELI CURENTE	20.000	20.000	20.000	20.000	20.000	19.320	19.320	19.320	19.320
		20		19		TITLUL II BUNURI SI SERVICII									
		20		19		Contributii ale administratiei publice locale la realizarea unor lucrari si servicii de interes public local, in baza unor conventii sau contracte de asociere	20.000	20.000	20.000	20.000	20.000	19.320	19.320	19.320	19.320





Capi- tol	Sub- capi- tol	Pa- ra- gra- ful	Cru- pa / Titlu col	Ar- ti- col	Ali- ne- at	Denumire indicator	Credite de angajament		Credite bugetare		Angajamente legale	Plati efectuate	Angajamente legale de platit	Cheltuieli efective	
							initiale	definitive	initiale	definitive					
A						B	1	2	3	4	5	6	7	8=6-7	9
						recuperate in anul curent									
						Plati efectuate in anii precedenti si recuperate in anul curent (SF)									
6802						ASIGURARI SI ASISTENTA SOCIALA		154.898.410	136.606.960	154.898.410	154.454.742	150.400.952	347.717	149.618.091	
						CHELTUIELI CURENTE		152.618.550	134.438.000	152.618.550	152.200.084	149.755.876	347.717	149.329.796	
						TITLUL I CHELTUIELI DE PERSONAL		36.565.380	25.600.000	36.565.380	36.565.380	36.217.993	347.447	36.310.550	
						Cheltuieli salariale in bani		35.282.260	24.548.380	35.282.260	35.282.260	34.942.206	340.054	35.512.686	
						Salarii de baza		34.414.160	24.044.280	34.414.160	34.414.160	34.296.885	117.275	34.855.247	
						Alte sporuri		605.000	436.000	605.000	605.000	593.087	11.913	604.599	
						Indemnizatii platite unor persoane din afara unitatii		54.500	66.500	54.500	54.500	51.758	2.742	52.364	
						Drepturi de delegare		1.600	1.600	1.600	1.600	476	1.124	476	
						Indemnizatii de hrana		207.000	207.000	207.000	207.000	207.000	207.000	207.000	
						Contributii		1.283.120	1.051.620	1.283.120	1.283.120	1.275.727	7.393	797.864	
						Contributii de asigurari sociale de stat		384.370	384.370	384.370	384.370	384.369	1		
						Contributii de asigurari de somaj		11.970	11.970	11.970	11.970	11.959	11		
						Contributii de asigurari sociale de sanatate		125.820	125.820	125.820	125.820	125.812	8		
						Contributii de asigurari pentru accidente de munca si boli profesionale		3.890	3.890	3.890	3.890	3.881	9		
						Contributii pentru concedii si indemnizatii		20.570	20.570	20.570	20.570	20.565	5		
						Contributia asiguratorie pentru munca		736.500	505.000	736.500	736.500	729.141	7.359	797.864	
						TITLUL II BUNURI SI SERVICII		8.406.320	2.871.000	8.406.320	7.987.854	6.079.855		5.552.614	
						Bunuri si servicii		4.347.000	1.392.000	4.347.000	3.943.950	3.293.733		2.898.936	
						Furnituri de birou		43.000	10.000	43.000	17.400	17.399		16.118	
						Materiala pentru curatenie		488.000	150.000	488.000	488.000	339.261		352.659	

Capi- tol	Sub- capi- tol	Pa- ra- graf	Gru- pa / Titlu	Ar- tu- col	Ali- ne- at	Denumire indicator	Credite de angajament		Credite bugetare		Angajamente bugetare	Angajamente legale	Plati efectuate	Angajamente legale de platit	Cheltuiii efective		
							initiale	definitive	initiale	definitive							
							1	2	3	4	5	6	7	8=6-7	9		
<b>A</b>																	
<b>B</b>																	
	20	01	03			Incalziti, iluminati si forta motrica		2.081.000	667.000	2.081.000	1.703.550	1.703.550	1.703.550	1.349.167			
	20	01	04			Apa, canal si salubritate		280.000	91.000	280.000	280.000	240.833	240.833	254.850			
	20	01	05			Carburanti si lubrifianti		169.000	84.000	169.000	169.000	158.205	158.205	133.470			
	20	01	08			Posta, telecomunicatii, radio, tv, internet		110.000	75.000	110.000	110.000	97.073	97.073	74.185			
	20	01	30			Alte bunuri si servicii pentru intretinere si functionare		1.176.000	315.000	1.176.000	1.176.000	737.412	737.412	718.467			
	20	02				Reparatii curente		125.500	100.000	125.500	125.500	89.931	89.931	89.931			
	20	03				Hrana		2.582.000	750.000	2.582.000	2.582.000	1.924.257	1.924.257	1.767.112			
	20	03	01			Hrana pentru oameni		2.582.000	750.000	2.582.000	2.582.000	1.924.257	1.924.257	1.767.112			
	20	04				Medicamente si materiale sanitare		114.000	34.000	114.000	114.000	102.330	102.330	115.474			
	20	04	01			Medicamente		105.000	25.000	105.000	105.000	97.364	97.364	104.044			
	20	04	02			Materiale sanitare		9.000	9.000	9.000	9.000	4.966	4.966	11.430			
	20	05				Bunuri de natura obiectelor de inventar		795.300	140.000	795.300	795.300	346.892	346.892	332.753			
	20	05	01			Uniforme si echipament		148.000	10.000	148.000	148.000	137.175	137.175	161.119			
	20	05	03			Lenjerie si accesorii de pat		59.000	30.000	59.000	59.000	42.626	42.626	34.601			
	20	05	30			Alte obiecte de inventar		588.300	100.000	588.300	588.300	167.091	167.091	137.033			
	20	06				Deplasari, detasari, transferari		83.000	30.000	83.000	83.000	59.353	59.353	59.353			
	20	06	01			Deplasari interne, detasari, transferari		83.000	30.000	83.000	83.000	59.353	59.353	59.353			
	20	11				Carti, publicatii si materiale documentare		5.000		5.000							
	20	13				Pregatire profesionala		12.520	10.000	12.520	12.520	10.800	10.800	10.800			
	20	14				Protectia muncii		90.000	65.000	90.000	74.584	74.584	74.584	74.583			
	20	30				Alte cheltuieli		252.000	350.000	252.000	252.000	177.975	177.975	203.682			
	20	30	30			Alte cheltuieli cu bunuri si servicii		252.000	350.000	252.000	252.000	177.975	177.975	203.682			
	51					TITLUL VI TRANSFERURI INTRE UNITATI ALE ADMINISTRATIEI PUBLICE		2.380.000	2.271.000	2.380.000	2.380.000	2.365.816	2.365.816	2.365.816			
	51	01				Transferuri curente		2.380.000	2.271.000	2.380.000	2.380.000	2.365.816	2.365.816	2.365.816			

Capi- tol	Sub- capi- tol	Pa- ra- graf	Ar- ti- col	Ali- ne- at	Denumire indicator	Credite de angajament		Credite bugetare		Angajamente bugetare	Angajamente legale	Plati efectuate	Angajamente legale de platit	Cheltuieli efective
						initiale	definitive	initiale	definitive					
A					B									
					1	2	3	4	5	6	7	8=6-7	9	
51	01	39			Transferuri din bugetele locale pentru finantarea unitatilor de asistenta sociala si medico-sociale	2.380.000	2.380.000	2.271.000	2.380.000	2.380.000	2.365.816	2.365.816		2.365.816
57	02	01			TITLUL VIII ASISTENTA SOCIALA	102.928.550	102.928.550	103.036.000	102.928.550	102.928.550	102.840.308	102.840.308	270	102.848.582
57	02	01			Ajutoare sociale	102.928.550	102.928.550	103.036.000	102.928.550	102.928.550	102.840.308	102.840.308	270	102.848.582
57	02	01			Ajutoare sociale in nuntar	101.202.000	101.202.000	100.692.000	101.202.000	101.202.000	101.177.448	101.177.448	270	101.179.903
57	02	02			Ajutoare sociale in natura	1.726.550	1.726.550	2.344.000	1.726.550	1.726.550	1.662.860	1.662.860		1.668.679
58					TITLUL X PROIECTE CU FINANTARE DIN FONDURI EXTERNE NERAMBURSABILE									
58	02				CADRULUI FINANCIAR 2014-2020	60.000	60.000	60.000	60.000	60.000	60.000	60.000		
58	02	01			Programe din Fondul Social European (FSE)	60.000	60.000	60.000	60.000	60.000	60.000	60.000		
58	02	02			Finantarea externa nerambursabila	10.000	10.000	10.000	10.000	10.000	10.000	10.000		
59					TITLUL XI ALTE CHELTUIELI	50.000	50.000	50.000	50.000	50.000	50.000	50.000		
59	11				Asociatii si fundatii	2.278.300	2.278.300	660.000	2.278.300	2.278.300	2.252.234	2.252.234		2.252.234
59	40				Sume aferente persoanelor cu handicap neincadrate	1.961.000	1.961.000	660.000	1.961.000	1.961.000	1.955.095	1.955.095		1.955.095
70					CHELTUIELI DE CAPITAL	317.300	317.300	317.300	317.300	317.300	297.139	297.139		297.139
71					TITLUL XIII ACTIVE NEFINANCIARE	2.314.860	2.314.860	2.168.960	2.314.860	2.314.251	704.669	704.669		288.295
71	01				Active fixe	2.314.860	2.314.860	2.168.960	2.314.860	2.314.251	704.669	704.669		288.295
71	01	01			Constructii	2.314.860	2.314.860	2.168.960	2.314.860	2.314.251	704.669	704.669		288.295
71	01	02			Masini, echipamente si mijloace de transport	1.955.220	1.955.220	1.814.620	1.955.220	1.955.220	415.771	415.771		68
71	01	03			Mobilier, aparatura birou si alte active corporale	286.350	286.350	286.350	286.350	286.350	248.281	248.281		226.402
71	01	30			Alte active fixe (inclusiv reparatii capitale)	18.790	18.790	18.790	18.790	18.181	18.181	18.181		13.026
84					PLATI EFECTUATE IN ANII PRECEDENTI SI	54.500	54.500	49.200	54.500	54.500	22.436	22.436		48.799


Capi- tol	Sub- capi- tol	Pa- ra- graf	Gru- pa / Titlu	Ar- ti- col	Ali- ne- at	Denumire indicator	Credite de angajament		Credite bugetare		Angajamente bugetare	Angajamente legale	Plati efectuate	Angajamente legale de platit	Cheltuieli efective
							initiale	definitive	initiale	definitive					
A						B	1	2	3	4	5	6	7	8=6-7	9
			85			RECUPERATE IN ANUL CURENT		-35.000		-35.000	-59.593	-59.593	-59.593		
						Titlul XIX PLATI EFECTUATE IN ANII PRECEDENTI SI RECUPERATE IN ANUL CURENT		-35.000		-35.000	-59.593	-59.593	-59.593		
			85	01		Plati efectuate in anii precedenti si recuperate in anul curent		-35.000		-35.000	-59.593	-59.593	-59.593		
			85	01	01	Plati efectuate in anii precedenti si recuperate in anul curent (SF)		-35.000		-35.000	-59.417	-59.417	-59.417		
			85	01	02	Plati efectuate in anii precedenti si recuperate in anul curent (SD)				-176	-176	-176	-176		
7000	02					Partea IV-a SERVICII SI DEZVOLTARE PUBLICA, LOCUINTE, MEDIU SI APE PROTECTIA MEDIULUI		3.283.900	3.307.000	3.283.900	3.283.900	2.292.639	2.292.639		26.069.923
7402						CHELTUIELI CURENTE		1.508.900	1.487.000	1.508.900	1.508.900	1.274.687	1.274.687		26.069.923
			20			TITLUL II BUNURI SI SERVICII		50.000	250.000	50.000	50.000	23.916	23.916		23.916
			20	01		Bunuri si servicii		50.000	250.000	50.000	50.000	23.916	23.916		23.916
			20	01	30	Alte bunuri si servicii pentru intretinere si functionare		50.000	250.000	50.000	50.000	23.916	23.916		23.916
			55			TITLUL VII ALTE TRANSFERURI		1.458.900	1.237.000	1.458.900	1.458.900	1.250.771	1.250.771		1.250.771
			55	01		A. Transferuri interne		1.458.900	1.237.000	1.458.900	1.458.900	1.250.771	1.250.771		1.250.771
			55	01	13	Programe de dezvoltare		302.000	302.000	302.000	302.000	93.888	93.888		93.888
			55	01	42	Transferuri din bugetul local care asociațiile de dezvoltare intercomuni- tate									
			55	01	65	Sume reprezentand contributia unitatilor administrative-teritoriale la Fondul IID		935.000	935.000	935.000	935.000	935.000	935.000		935.000
			56			TITLUL VIII PROIECTE CU FINANTARE DIN		221.900	221.900	221.900	221.900	221.883	221.883		221.883

Capi- fol	Sub- capi- fol	Pa- ra- graf	Gru- pa / Titlu col	Ar- ti- col	Ali- ne- at	Denumire indicator	Credite de angajament		Credite bugetare		Angajamente legale	Plati efectuate	Angajamente legale de platit	Cheltuieli efective	
							initiale	definitive	initiale	definitive					
A							1	2	3	4	5	6	7	8=6-7	9
B															
FONDURI EXTERNE NERAMBURSABILE (FEN)															
POSTADERARE															
Programa din Fondul European de Dezvoltare Regionala (FEDR)															
56	01		02			Finantarea externa nerambursabila		775.000	820.000	775.000	775.000	17.952	17.952	24.795.236	
70						CHELTUIELI DE CAPITAL		775.000	820.000	775.000	775.000	17.952	17.952	24.795.236	
71	01					TITLUL XIII ACTIVE NEFINANCIARE		775.000	820.000	775.000	775.000	17.952	17.952	24.795.236	
71	01					Active fixe		526.000		526.000	526.000	5.712	5.712		
71	01					Constructii									
71	01		30			Alte active fixe		249.000	820.000	249.000	249.000	12.240	12.240		
						(inclusiv reparatii capitale)		1.000.000	1.000.000	1.000.000	1.000.000	1.000.000	1.000.000		
79						OPERATIUNI FINANCIARE		1.000.000	1.000.000	1.000.000	1.000.000	1.000.000	1.000.000		
81						TITLUL XVII RAMBURSARI DE CREDITE		1.000.000	1.000.000	1.000.000	1.000.000	1.000.000	1.000.000		
81	04					Rambursarea imprumuturilor contractate pentru finantarea proiectelor cu finantare UE		1.000.000	1.000.000	1.000.000	1.000.000	1.000.000	1.000.000		
8000	02					Partea V-a ACTIUNI ECONOMICE	50.675.350	50.675.350	43.379.900	50.675.350	50.632.969	31.107.432	31.107.432	47.488.269	
8002						ACTIUNI GENERALE ECONOMICE, SI DE MUNCA		3.525.500	1.270.000	3.525.500	3.525.500	3.071.677	3.071.677	3.071.677	
	01					CHELTUIELI CURENTE		3.525.500	1.270.000	3.525.500	3.525.500	3.071.677	3.071.677	3.071.677	
	20					TITLUL II BUNURI SI SERVICII		2.255.500		2.255.500	2.255.500	1.801.677	1.801.677	1.801.677	
	20	02				Reparatii curente		2.255.500		2.255.500	2.255.500	1.801.677	1.801.677	1.801.677	
	55					TITLUL VII ALTE TRANSFERURI		1.270.000	1.270.000	1.270.000	1.270.000	1.270.000	1.270.000	1.270.000	
	55	01				A. Transferuri interne		1.270.000	1.270.000	1.270.000	1.270.000	1.270.000	1.270.000	1.270.000	
	55	01	42			Transferuri din bugetul local catre asociatiile de dezvoltare intercomuni-tate								1.270.000	
8402						TRANSPORTURI	46.840.150	46.840.150	41.900.200	46.840.150	46.797.769	27.995.755	27.995.755	44.376.592	

Capi- tot	Sub- capit- ol	Pa- ra- graf	Gru- pa / titlu col	Al- ne- at	Denumire indicator	Credite de angajament			Credite bugetare		Angajamente legale	Plati efectuate	Angajamente legale de platit	Cheltuieli efective
						initiale	definitive	2	3	4				
<b>B</b>						<b>1</b>	<b>2</b>	<b>3</b>	<b>4</b>	<b>5</b>	<b>6</b>	<b>7</b>	<b>8=6-7</b>	<b>9</b>
<b>A</b>						<b>1</b>	<b>2</b>	<b>3</b>	<b>4</b>	<b>5</b>	<b>6</b>	<b>7</b>	<b>8=6-7</b>	<b>9</b>
01					CHELTUIELI CURENTE	24.743.250	21.891.000	24.743.250	24.743.250	24.743.250	13.163.055	13.163.055	8=6-7	13.098.168
20					TITLUL II BUNURI SI SERVICII	14.649.250	11.946.000	14.649.250	14.649.250	14.649.250	12.235.897	12.235.897		12.235.897
20	02				Reparatii curente	14.648.250	11.945.000	14.648.250	14.648.250	14.648.250	12.234.897	12.234.897		12.234.897
20	30				Alte cheltuieli	1.000	1.000	1.000	1.000	1.000	1.000	1.000		1.000
20	30	30			Alte cheltuieli cu bunuri si servicii	1.000	1.000	1.000	1.000	1.000	1.000	1.000		1.000
55					TITLUL VII ALTE TRANSFERURI	994.000	845.000	994.000	994.000	994.000	862.271	862.271		862.271
55	01				A. Transferuri interne	994.000	845.000	994.000	994.000	994.000	862.271	862.271		862.271
55	01	13			Programe de dezvoltare	994.000	845.000	994.000	994.000	994.000	862.271	862.271		862.271
58					TITLUL X PROIECTE CU FINANTARE DIN FONDURI EXTERNE NERAMBURSABILE									
58	01				CADRULUI FINANCIAR 2014-2020	9.100.000	9.100.000	9.100.000	9.100.000	9.100.000	64.887	64.887		64.887
					Programe din Fondul European de Dezvoltare Regionala (FEDR)	9.100.000	9.100.000	9.100.000	9.100.000	9.100.000	64.887	64.887		64.887
58	01	01			Finantarea nationala	1.620.000	1.620.000	1.620.000	1.620.000	1.620.000	36.088	36.088		36.088
58	01	02			Finantarea externa nerambursabila	7.480.000	7.480.000	7.480.000	7.480.000	7.480.000	28.799	28.799		28.799
70					CHELTUIELI DE CAPITAL	12.596.900	10.509.200	12.596.900	12.596.900	12.596.900	5.404.863	5.404.863		5.404.863
71					TITLUL XIII ACTIVE NEFINANCIARE	12.596.900	10.509.200	12.596.900	12.596.900	12.596.900	5.404.863	5.404.863		5.404.863
71	01				Active fixe	12.596.900	10.509.200	12.596.900	12.596.900	12.596.900	5.404.863	5.404.863		5.404.863
71	01	01			Constructii	8.777.200	7.581.500	8.777.200	8.777.200	8.777.200	3.656.108	3.656.108		3.656.108
71	01	30			Alte active fixe (inclusiv reparatii capitale)	3.819.700	2.927.700	3.819.700	3.819.700	3.819.700	1.748.755	1.748.755		1.748.755
79					OPERATIUNI FINANCIARE	9.500.000	9.500.000	9.500.000	9.500.000	9.500.000	9.470.218	9.470.218		9.470.218
81					TITLUL XVII RAMBURSARI DE CREDITE	9.500.000	9.500.000	9.500.000	9.500.000	9.500.000	9.470.218	9.470.218		9.470.218
81	02				Rambursari de credite interne	9.500.000	9.500.000	9.500.000	9.500.000	9.500.000	9.470.218	9.470.218		9.470.218
81	02	05			Rambursari de credite aferente datoriei publice interne locale	9.500.000	9.500.000	9.500.000	9.500.000	9.500.000	9.470.218	9.470.218		9.470.218
84					TITLUL XV PLATI EFECTUATE IN ANII PRECEDENTI SI RECUPERATE						9.470.218	9.470.218		9.470.218

Capi- tol	Sub- cap- tol	Pa- ra- graf	Ar- fi- col	Ali- ne- at	Denumire indicator	Credite de angajament		Credite bugetare		Angajamente legale	Plati efectuate	Angajamente legale de platit	Cheltuieli efective	
						initiale	definitive	initiale	definitive					
A					B	1	2	3	4	5	6	7	8=6-7	9
					IN ANUL CURENT									
	85				TITLUL XIX PLATI EFECTUATE IN ANII PRECEDENTI SI RECUPERATE IN ANUL CURENT									
	85	01			Plati efectuate in anii precedenti si recuperate in anul curent									
	85	01	02		Plati efectuate in anii precedenti si recuperate in anul curent (SD)									
8702	01				ALTE ACTIUNI ECONOMICE		309.700	209.700	309.700	309.700	40.000	40.000	40.000	40.000
	55				CHELTUIELI CURENTE		40.000	40.000	40.000	40.000	40.000	40.000	40.000	40.000
	55	01			TITLUL VII ALTE TRANSFERURI		40.000	40.000	40.000	40.000	40.000	40.000	40.000	40.000
	55	01	18		A. Transferuri interne		40.000	40.000	40.000	40.000	40.000	40.000	40.000	40.000
	70				Alte transferuri curente interne		40.000	40.000	40.000	40.000	40.000	40.000	40.000	40.000
	71				CHELTUIELI DE CAPITAL		269.700	169.700	269.700	269.700	169.700	169.700	169.700	169.700
	71	01			TITLUL XIII ACTIVE NEFINANCIARE		169.700	169.700	169.700	169.700	169.700	169.700	169.700	169.700
	71	01	30		Active fixe		169.700	169.700	169.700	169.700	169.700	169.700	169.700	169.700
	72				Alte active fixe (inclusiv reparatii capitale)		100.000	100.000	100.000	100.000	100.000	100.000	100.000	100.000
	72	01			TITLUL XIV ACTIVE FINANCIARE		100.000	100.000	100.000	100.000	100.000	100.000	100.000	100.000
	72	01	01		Active financiare		100.000	100.000	100.000	100.000	100.000	100.000	100.000	100.000
	72	01	01		Participare la capitalul social al societatilor comerciale		100.000	100.000	100.000	100.000	100.000	100.000	100.000	100.000

Conducatorul institutiei,

Conducatorul compartimentului  
financiar-contabil

*Autocritica*  
*Murud*



U.A.T. JUDETUL HUNEDOARA

CONTUL DE EXECUTIE AL BUGETULUI LOCAL - CHELTUIELI  
SECTIUNEA DE FUNCTIONARE  
31.12.2018

Capi- tol	Sub- cap- tol	Fa- ra- gra- f	Ar- ti- col	Ali- ne- at	Denumire indicator	Credite de angajament				Credite bugetare			Angajamente legale	Plati efectuate	Angajamente legale de platit	Cheltuieli efective
						initiale		definitive		initiale		definitive				
						1	2	3	4	5	6	7				
<b>A</b>						<b>1</b>	<b>2</b>	<b>3</b>	<b>4</b>	<b>5</b>	<b>6</b>	<b>7</b>	<b>8-6-7</b>	<b>9</b>		
<b>B</b>																
5002					TOTAL CHELTUIELI	267.962.450	267.962.450	245.058.000	267.962.450	267.343.646	257.237.321	256.298.424	938.897	247.791.699		
10	01				CHELTUIELI CURENTE	238.497.450	238.497.450	235.558.000	258.497.450	257.935.275	247.858.732	246.919.835	938.897	247.791.699		
10	01				TITLUL I CHELTUIELI DE PERSONAL	54.218.630	54.218.630	45.100.000	54.218.630	54.218.630	54.218.630	53.336.892	881.738	53.690.979		
10	01	01			Cheltuieli salariale in bani	52.269.510	52.269.510	43.382.380	52.269.510	52.269.510	52.269.510	51.480.235	789.275	52.513.878		
10	01	01	01		Salarii de baza	50.031.410	50.031.410	41.568.280	50.031.410	50.031.410	50.031.410	49.582.322	449.088	50.582.705		
10	01	01	06		Alte sporuri	605.000	605.000	436.000	605.000	605.000	605.000	593.087	11.913	604.979		
10	01	01	12		Indemnizatii platite unor persoane din afara unitatii	719.500	719.500	666.500	719.500	719.500	719.500	692.089	27.411	701.307		
10	01	13			Drepturi de delegare	21.600	21.600	11.600	21.600	21.600	21.600	9.955	11.645	9.955		
10	01	17			Indemnizatii de hrana	257.000	257.000	257.000	257.000	257.000	257.000	257.000	257.000	257.000		
10	01	30			Alte drepturi salariale in bani	635.000	635.000	700.000	635.000	635.000	635.000	602.782	32.218	614.932		
10	03				Contributii	1.949.120	1.949.120	1.717.620	1.949.120	1.949.120	1.949.120	1.856.657	92.463	1.177.101		
10	03	01			Contributii de asigurari sociale de stat	543.370	543.370	543.370	543.370	543.370	543.370	543.073	297	543.073		
10	03	02			Contributii de asigurari de somaj	16.970	16.970	16.970	16.970	16.970	16.970	16.946	24	16.946		
10	03	03			Contributii de asigurari sociale de sanatate	178.820	178.820	178.820	178.820	178.820	178.820	178.421	399	178.421		
10	03	04			Contributii de asigurari pentru accidente de munca si boli profesionale	5.490	5.490	5.390	5.490	5.490	5.490	5.384	106	5.384		
10	03	06			Contributii pentru concedii si indemnizatii	38.070	38.070	38.070	38.070	38.070	38.070	37.571	499	37.571		
10	03	07			Contributia asiguratorie pentru munca	1.166.400	1.166.400	935.000	1.166.400	1.166.400	1.166.400	1.075.262	91.138	1.177.101		
20					TITLUL II BUNURI SI SERVICII	35.498.560	35.498.560	23.791.120	35.498.560	35.055.352	29.568.094	29.568.094	28.857.601	28.857.601		
20	01				Bunuri si servicii	11.832.540	11.832.540	8.224.320	11.832.540	11.414.484	10.422.264	10.422.264	10.304.442	10.304.442		
20	01	01			Furnituri de birou	145.000	145.000	100.000	145.000	104.429	104.378	104.378	110.348	110.348		
20	01	02			Materiale pentru curatenie	611.000	611.000	229.500	611.000	611.000	458.878	458.878	515.379	515.379		
20	01	03			Incalzit, iluminat si forta motrica	2.871.870	2.871.870	1.247.000	2.871.870	2.494.420	2.344.921	2.344.921	1.996.570	1.996.570		
20	01	04			Apa, canal si salubritate	364.900	364.900	169.900	364.900	364.900	313.955	313.955	330.210	330.210		



Capi- tol	Sub- capit- ol	Pa- ra- graf	Gru- pa / Titlu col	Ali- ne- at	Denumire indicator	Credite de angajament		Credite bugetare		Angajamente bugetare	Angajamente legale	Plati efectuate	Angajamente legale de platit	Cheltuieli efective
						initiale	definitive	initiale	definitive					
A						1	2	3	4	5	6	7	8-6-7	9
B														
					locale la realizarea unor lucrari si servicii de interes public local, in baza unor conventii sau contracte de asociere		196.000	70.000	196.000	196.000	193.383	193.383		193.383
20	24				Comisioane si alte costuri aferente imprumuturilor		300.000	300.000	300.000	300.000	237.816	237.816		239.392
20	24	02			Comisioane si alte costuri aferente imprumuturilor interne		300.000	300.000	300.000	300.000	237.816	237.816		239.392
20	30				Alte cheltuieli		1.117.600	996.700	1.117.600	1.110.709	944.398	944.398		722.274
20	30	01			Reclama si publicitate		160.000	160.000	160.000	160.000	155.188	155.188		155.188
20	30	02			Protocol si reprezentare		346.000	250.000	346.000	346.000	312.691	312.691		277.110
20	30	03			Prime de asigurare non-viata		35.000	35.000	35.000	35.000	30.050	30.050		30.050
20	30	30			Alte cheltuieli cu bunuri si servicii		576.600	551.700	576.600	569.709	446.469	446.469		239.926
30					TITLUL III DOBANZI		2.800.000	3.000.000	2.800.000	2.800.000	2.710.169	2.710.169		3.919.068
30	01				Dobanzi aferente datoriei publice interne		2.800.000	3.000.000	2.800.000	2.800.000	2.710.169	2.710.169		3.919.068
30	01	01			Dobanzi aferente datoriei publice interne directe		2.800.000	3.000.000	2.800.000	2.800.000	2.710.169	2.710.169		3.919.068
50					TITLUL V FONDURI DE REZERVA		100.000	100.000	100.000					
50	04				Fond de rezerva bugetara la dispozitia autoritatilor locale		100.000	100.000	100.000					
51					TITLUL VI TRANSFERURI INTRE UNITATI ALE ADMINISTRATIEI PUBLICE									
51	01				Transferuri curente		37.912.200	39.965.000	37.912.200	37.912.200	36.219.322	36.219.322		36.219.322
51	01	01			Transferuri catre institutii publice		37.912.200	39.965.000	37.912.200	37.912.200	36.219.322	36.219.322		36.219.322
51	01	39			Transferuri din bugetele locale pentru finantarea unitatilor de asistenta sociala si medico-sociale		27.303.000	29.839.000	27.303.000	27.303.000	25.751.937	25.751.937		25.751.937
51	01	46			Transferuri din bugetele locale pentru finantarea cheltuielilor curente din		2.944.000	3.252.000	2.944.000	2.944.000	2.929.816	2.929.816		2.929.816

Capi- tol	Sub- capi- tol	Pa- ra- gra- ful	Gru- pa / Titlu	Ar- ti- col	Ali- ne- at	Denumire indicator	Credite de angajament		Credite bugetare		Angajamente bugetare	Angajamente legale	Plati efectuate	Angajamente legale de platit	Cheltuieli efective
							initiale	definitive	initiale	definitive					
A						B	1	2	3	4	5	6	7	8=6-7	9
						domeniul sanatatii	6.700.000	6.700.000	5.500.000	6.700.000	6.700.000	6.697.057	6.697.057		6.697.057
	51	01	60			Transferuri din bugetul judetului pentru clasele de invatamant special organizate in cadrul unitatilor de invatamant in masa	965.200	965.200	1.374.000	965.200	965.200	840.512	840.512	840.512	
	55	01				TITLUL VII ALTE TRANSFERURI	1.877.080	1.877.080	1.575.180	1.877.080	1.877.080	1.877.063	1.877.063	1.876.129	
	55	01	18			A. Transferuri interne	1.857.080	1.857.080	1.555.180	1.857.080	1.857.080	1.857.063	1.857.063	1.857.063	
	55	01	65			Alte transferuri curente interne	1.635.180	1.635.180	1.555.180	1.635.180	1.635.180	1.635.180	1.635.180	1.635.180	
						Sume reprezentand contributia unitatilor administrativ-teritoriale la Fondul IID	221.900	221.900	221.900	221.900	221.900	221.883	221.883	221.883	
	55	02				B. Transferuri curente in strainatate (catre organizatii internationale)	20.000	20.000	20.000	20.000	20.000	20.000	20.000	19.066	
	55	02	01			Contributii si cotizatii la organisme internationale	20.000	20.000	20.000	20.000	20.000	20.000	20.000	19.066	
	57					TITLUL VIII ASISTENTA SOCIALA	112.104.350	112.104.350	109.363.000	112.104.350	112.102.687	109.630.140	109.599.985	30.155	
	57	02				Ajutoare sociale	112.104.350	112.104.350	109.363.000	112.104.350	112.102.687	109.630.140	109.599.985	30.155	
	57	02	01			Ajutoare sociale in numerar	101.363.800	101.363.800	101.567.000	101.363.800	101.362.137	101.337.585	101.307.430	30.155	
	57	02	02			Ajutoare sociale in natura	10.740.550	10.740.550	7.796.000	10.740.550	10.740.550	8.292.555	8.292.555	27.004	
	59					TITLUL XI ALTE CHELTUIELI	13.986.630	13.986.630	12.663.700	13.986.630	13.971.326	13.635.314	13.608.310	27.004	
	59	01				Burse	350.000	350.000	350.000	350.000	350.000	334.700	307.700	27.000	
	59	11				Asociatii si fundatii	3.061.000	3.061.000	1.760.000	3.061.000	3.061.000	3.020.658	3.020.658	3.020.658	
	59	12				Sustinerea cultelor	1.900.000	1.900.000	1.900.000	1.900.000	1.900.000	1.879.907	1.879.907	1.879.907	
	59	15				Contributii la salarizarea personalului neclerical	7.774.000	7.774.000	7.774.000	7.774.000	7.774.000	7.660.196	7.660.196	7.660.196	
	59	17				Despagubiri civile	300.000	300.000	850.000	300.000	300.000	241.442	241.442	241.442	
	59	22				Actiuni cu caracter stiintific si social-cultural	60.000	60.000	110.000	60.000	60.000	53.000	53.000	53.000	

Capi- tol	Sub- gra- f / Titlu	Pa- ra- gra- ful	Ar- ti- col	Ali- ne at	Denumire indicator	Credite de angajament		Credite bugetare		Angajamente bugetare	Angajamente legale	Plati efectuate	Angajamente legale de platit	Cheltuieli efective
						initiale	definitive	initiale	definitive					
A						1	2	3	4	5	6	7	8=6-7	9
B														
	59	40			Sume aferente persoanelor cu handicap neincadrate			269.700	541.630	541.626	445.411	445.407		457.168
	79				OPERATIUNI FINANCIARE		9.500.000	9.500.000	9.500.000	9.500.000	9.470.218	9.470.218		
	81				TITLUL XVII RAMBURSARI DE CREDITE		9.500.000	9.500.000	9.500.000	9.500.000	9.470.218	9.470.218		
	81	02			Rambursari de credite interne		9.500.000	9.500.000	9.500.000	9.500.000	9.470.218	9.470.218		
	81	02	05		Rambursari de credite aferente datoniei publice interne locale		9.500.000	9.500.000	9.500.000	9.500.000	9.470.218	9.470.218		
	84				PLATI EFECTUATE IN ANII PRECEDENTI SI RECUPERATE IN ANUL CURENT									
	85				Titlul XIX PLATI EFECTUATE IN ANII PRECEDENTI SI RECUPERATE IN ANUL CURENT		-35.000		-35.000	-91.629	-91.629	-91.629		
	85	01			Plati efectuate in anii precedenti si recuperate in anul curent		-35.000		-35.000	-91.629	-91.629	-91.629		
	85	01	01		Plati efectuate in anii precedenti si recuperate in anul curent (SF)		-35.000		-35.000	-91.629	-91.629	-91.629		
5100	02				Partea I-a SERVICII PUBLICE GENERALE		35.997.250	37.972.000	35.997.250	35.862.645	34.813.633	34.279.342	534.291	35.662.532
5102					AUTORITATI PUBLICE SI ACTIUNI EXTERNE		26.292.250	28.042.000	26.292.250	26.271.638	25.479.871	24.945.980	534.291	25.105.868
	01				CHELTUIELI CURENTE		26.292.250	28.042.000	26.292.250	26.277.279	25.482.512	24.951.221	534.291	25.105.868
	10				TITLUL I CHELTUIELI DE PERSONAL		17.653.250	19.500.000	17.653.250	17.653.250	17.653.250	17.118.959	534.291	17.380.429
	10	01			Cheltuieli salariale in bani		16.987.250	18.834.000	16.987.250	16.987.250	16.987.250	16.538.029	449.221	17.001.192
	10	01	01		Salarii de baza		15.617.250	17.524.000	15.617.250	15.617.250	15.617.250	15.285.437	331.813	15.727.458
	10	01	06		Alte sporuri									380
	10	01	12		Indemnizatii platite unor persoane din afara unitatii		665.000	600.000	665.000	665.000	665.000	640.331	24.669	648.943
	10	01	13		Drepturi de delegare		20.000	10.000	20.000	20.000	20.000	9.479	10.521	9.479
	10	01	17		Indemnizatii de hrana		50.000		50.000	50.000	50.000		50.000	50.000
	10	01	30		Alte drepturi salariale in bani		635.000	700.000	635.000	635.000	635.000	602.782	32.218	614.932

Capi- tol	Sub- capi- tol	Pa- ra- graf	Ar- ti- col	Ali- ne- at	Denumire indicator	Credite de angajament		Credite bugetare		Angajamente legale	Plati efectuate	Angajamente legale de platit	Cheltuieli efective
						initiale	definitive	initiale	definitive				
A					B								9
					1	2	3	4	5	6	7	8=6-7	9
10	03				Contributii		666.000	666.000	666.000	666.000	580.930	85.070	379.237
10	03	01			Contributii de asigurari sociale de stat		159.000	159.000	159.000	159.000	158.704	296	
10	03	02			Contributii de asigurari de somaj		5.000	5.000	5.000	5.000	4.987	13	
10	03	03			Contributii de asigurari sociale de sanatate		53.000	53.000	53.000	53.000	52.609	391	
10	03	04			Contributii de asigurari pentru accidente de munca si boli profesionale		1.600	1.600	1.600	1.600	1.503	97	
10	03	06			Contributii pentru concedii si indemnizatii		17.500	17.500	17.500	17.500	17.006	494	
10	03	07			Contributia asiguratorie pentru munca		429.900	429.900	429.900	429.900	346.121	83.779	379.237
20					TITLUL II BUNURI SI SERVICII		7.980.820	7.980.820	7.980.820	7.980.820	7.315.694		7.198.044
20	01				Bunuri si servicii		6.171.320	6.171.320	6.171.320	6.156.349	5.872.697		6.087.452
20	01	01			Furnituri de birou		50.000	50.000	50.000	35.029	35.029		40.559
20	01	02			Materiale pentru curatenie		80.000	80.000	80.000	80.000	78.099		77.854
20	01	03			Incalziti, iluminati si forta motrica		500.000	500.000	500.000	500.000	363.120		363.120
20	01	04			Apa, canal si salubritate		55.000	55.000	55.000	55.000	44.081		44.081
20	01	05			Carburanti si lubrifianti		285.000	285.000	285.000	285.000	224.132		219.784
20	01	06			Piese de schimb		20.000	20.000	20.000	20.000	12.266		12.266
20	01	08			Posta, telecomunicatii, radio, tv, internet		200.000	200.000	200.000	200.000	179.578		179.578
20	01	09			Materiale si prestari de servicii cu caracter functional		243.500	243.500	243.500	243.500	218.095		253.756
20	01	30			Alte bunuri si servicii pentru intretinere si functionare		4.737.820	4.737.820	4.737.820	4.718.297	4.718.297		4.896.454
20	02				Reparatii curente		61.000	61.000	61.000	61.000	186.692		30.379
20	05				Bunuri de natura obiectelor de inventar		261.500	261.500	261.500	261.500	186.692		30.379
20	05	30			Alte obiecte de inventar		261.500	261.500	261.500	261.500	186.692		30.379

Capi- tol	Sub- capi- tol	Pa- ra- graf	Ar- ti- col	Al- ne- at	Denumire indicator	Credite de angajament		Credite bugetare		Angajamente legale	Angajamente legale de platit	Plati efectuate	Angajamente legale	Cheltuieli efective
						initiale	definitive	initiale	definitive					
A					B									
					1	2	3	4	5	6	7	8=6-7	9	
20	06				Deplasari, detasari, transferari		270.000	500.000	270.000	270.000	205.870	205.870	233.241	
20	06	01			Deplasari interne, detasari, transferari		150.000	200.000	150.000	150.000	117.538	117.538	120.894	
20	06	02			Deplasari in strainatate		120.000	300.000	120.000	120.000	88.312	88.312	112.347	
20	11				Carti, publicatii si materiale documentare		10.000	10.000	10.000	10.000	2.817	2.817	2.817	
20	13				Pregatire profesionala		10.000	5.000	10.000	10.000	7.020	7.020	7.020	
20	19				Contributii ale administratiei publice locale la realizarea unor lucrari si servicii de interes public local, in baza unor conventii sau contracte de asociere									
20	24				Comisioane si alte costuri aferente imprumuturilor		126.000		126.000	126.000	124.063	124.063	124.063	
20	24	02			Comisioane si alte costuri aferente imprumuturilor interne		300.000	300.000	300.000	300.000	237.816	237.816	239.392	
20	30				Alte cheltuieli		300.000	300.000	300.000	300.000	237.816	237.816	239.392	
20	30	01			Reclama si publicitate		771.000	595.000	771.000	771.000	678.719	678.719	473.680	
20	30	02			Protocol si reprezentare		160.000	160.000	160.000	160.000	155.188	155.188	155.188	
20	30	03			Prime de asigurare non-viata		346.000	250.000	346.000	346.000	312.691	312.691	277.110	
20	30	30			Alte cheltuieli cu bunuri si servicii		35.000	35.000	35.000	35.000	30.050	30.050	30.050	
55					TITLUL VII ALTE TRANSFERURI		230.000	150.000	230.000	230.000	180.790	180.790	11.332	
55	01				A. Transferuri interne		98.180	98.180	98.180	98.180	98.180	98.180	97.246	
55	01	18			Alte transferuri curente interne		78.180	78.180	78.180	78.180	78.180	78.180	78.180	
55	02				B. Transferuri curente in strainatate ( catre organizatii internationale)		78.180	78.180	78.180	78.180	78.180	78.180	78.180	
55	02	01			Contributii si cotizatii la organisme internationale		20.000	20.000	20.000	20.000	20.000	20.000	19.066	
59					TITLUL XI ALTE CHELTUIELI		20.000	20.000	20.000	20.000	20.000	20.000	19.066	
59	17				Despagubiri civile		560.000	1.160.000	560.000	560.000	418.388	418.388	430.149	
							300.000	850.000	300.000	300.000	241.442	241.442	241.442	

Capi- tol	Sub- capi- tol	Pa- ra- graf	Gru- pa / Titlu	Ali- ne- at	Denumire indicator	Credite de angajament		Credite bugetare		Angajamente bugetare	Angajamente legale	Plati efectuate	Angajamente legale de platit	Cheltuieli efective
						initiale	definitive	initiale	definitive					
A					B	1	2	3	4	5	6	7	8=6-7	9
			59	22	Actiuni cu caracter stiintific si social-cultural		60.000	110.000	60.000	60.000	53.000	53.000		53.000
			59	40	Sume aferente persoanelor cu handicap neincadrate		200.000	200.000	200.000	200.000	123.946	123.946		135.707
			84		PLATI EFECTUATE IN ANII PRECEDENTI SI RECUPERATE IN ANUL CURENT					-5.641	-5.641	-5.641		
			85		Titlul XIX PLATI EFECTUATE IN ANII PRECEDENTI SI RECUPERATE IN ANUL CURENT					-5.641	-5.641	-5.641		
			85	01	Plati efectuate in anii precedenti si recuperate in anul curent					-5.641	-5.641	-5.641		
			85	01	Plati efectuate in anii precedenti si recuperate in anul curent (SF)					-5.641	-5.641	-5.641		
5402			01		ALTE SERVICII PUBLICE GENERALE		6.905.000	6.880.000	6.905.000	6.791.007	6.623.593	6.623.593		6.637.586
			50		CHELTUIELI CURENTE		6.905.000	6.880.000	6.905.000	6.805.000	6.637.586	6.637.586		6.637.586
			50	04	TITLUL V FONDURI DE REZERVA		100.000	100.000	100.000					
					Fond de rezerva bugetara la dispozitia autoritatilor locale		100.000	100.000	100.000					
			51		TITLUL VI TRANSFERURI INTRE UNITATI ALE ADMINISTRATIEI PUBLICE		6.790.000	6.765.000	6.790.000	6.790.000	6.622.586	6.622.586		6.622.586
			51	01	Transferuri curente		6.790.000	6.765.000	6.790.000	6.790.000	6.622.586	6.622.586		6.622.586
			51	01	Transferuri catre institutiile publice		6.790.000	6.765.000	6.790.000	6.790.000	6.622.586	6.622.586		6.622.586
			55		TITLUL VII ALTE TRANSFERURI		15.000	15.000	15.000	15.000	15.000	15.000		15.000
			55	01	A. Transferuri interne		15.000	15.000	15.000	15.000	15.000	15.000		15.000
			55	01	Alte transferuri curente interne		15.000	15.000	15.000	15.000	15.000	15.000		15.000
			84		PLATI EFECTUATE IN ANII PRECEDENTI SI RECUPERATE IN ANUL CURENT					-13.993	-13.993	-13.993		
			85		Titlul XIX PLATI EFECTUATE IN ANII PRECEDENTI SI RECUPERATE IN ANUL CURENT					-13.993	-13.993	-13.993		



Capi- tol	Sub- capi- tol	Pa- ra- graf	Gru- pa / Titlu col	Al- ne- at	Denumire indicator	Credite de angajament		Credite bugetare		Angajamente bugetare	Angajamente legale	Plati efectuate	Angajamente legale de platit	Cheltuieli efective	
						initiale	definitive	initiale	definitive						
A					B										
					1	2	3	4	5	6	7	8-6-7	9		
					PRECEDENTI SI RECUPERATE										
					IN ANUL CURENT										
	85	01			Plati efectuate in anii precedenti si recuperate in anul curent										
	85	01	01		Plati efectuate in anii precedenti si recuperate in anul curent (SF)										
5502	TRANZACTII PRIVIND DATORIA PUBLICA SI IMPRUMUTURI														
	01				CHELTUIELI CURENTE	2.800.000	2.800.000	3.000.000	2.800.000	2.800.000	2.710.169	2.710.169	2.710.169	3.919.068	
	30				TITLUL III DOBANZI	2.800.000	2.800.000	3.000.000	2.800.000	2.800.000	2.710.169	2.710.169	2.710.169	3.919.068	
	30	01			Dobanzi aferente datoriei publice interne	2.800.000	2.800.000	3.000.000	2.800.000	2.800.000	2.710.169	2.710.169	2.710.169	3.919.068	
	30	01	01		Dobanzi aferente datoriei publice interne directe	2.800.000	2.800.000	3.000.000	2.800.000	2.800.000	2.710.169	2.710.169	2.710.169	3.919.068	
6000	02	Partea II-a APARARE, ORDINE PUBLICA SI SIGURANTA NATIONALA													
6002	APARARE														
	01				CHELTUIELI CURENTE	205.000	200.000	205.000	205.000	198.109	174.557	174.557	166.486		
	20				TITLUL II BUNURI SI SERVICII	200.000	200.000	200.000	200.000	193.109	169.557	169.557	161.486		
	20	01			Bunuri si servicii	200.000	200.000	200.000	200.000	193.109	169.557	169.557	161.486		
	20	01	01		Furnituri de birou	162.600	162.600	180.600	162.600	162.600	139.295	139.295	136.114		
	20	01	02		Materiale pentru curatenie	12.000	12.000	11.000	12.000	12.000	11.983	11.983	11.983		
	20	01	03		Incalzit, iluminat si forta motrica	6.000	6.000	6.000	6.000	6.000	5.975	5.975	5.976		
	20	01	04		Apa, canal si salubritate	43.000	43.000	37.000	43.000	43.000	30.381	30.381	30.381		
	20	01	05		Carburanti si lubrifianti	13.900	13.900	7.900	13.900	13.900	13.041	13.041	13.041		
	20	01	06		Piese de schimb	17.100	17.100	12.600	17.100	17.100	15.585	15.585	10.530		
	20	01	08		Posta, telecomunicatii, radio, tv, internet	10.500	10.500	10.500	10.500	10.500	6.982	6.982	6.982		
	20	01	09		Materiale si prestari de servicii cu internet	7.600	7.600	7.100	7.600	7.600	7.253	7.253	7.253		



Capi- tol	Sub- capitol	Pa- ra- graf	Gr- pa / Titlu col	Ali- ne- at	Denumire indicator	Credite de angajament				Credite bugetare			Angajamente legale	Plati efectuate	Angajamente legale de platit	Cheltieli efective
						1	2	3	4	5	6	7				
<b>A</b>						<b>B</b>										
					caracter functional		47.950	29.000	47.950	47.915	47.915	47.915	47.915	47.915		48.931
	20	01	30		Alte bunuri si servicii pentru intretinere si functionare		138.000	78.700	138.000	138.000	138.000	134.183	134.183	134.183		165.823
	20	03			Hrana		527.800	340.000	527.800	527.800	527.800	527.800	527.800	527.800		522.206
	20	03	01		Hrana pentru oameni		527.800	340.000	527.800	527.800	527.800	527.800	527.800	527.800		522.206
	20	04			Medicamente si materiale sanitare		9.000	5.000	9.000	9.000	9.000	8.999	8.999	8.999		5.033
	20	04	01		Medicamente		600	600	600	600	600	599	599	599		704
	20	04	02		Materiale sanitare		7.000	4.000	7.000	7.000	7.000	7.000	7.000	7.000		3.665
	20	04	04		Dezinfectanti		1.400	400	1.400	1.400	1.400	1.400	1.400	1.400		664
	20	05			Bunuri de natura obiectelor de inventar		74.300	25.300	74.300	74.300	71.455	71.323	71.323	71.323		8.998
	20	05	03		Lenjerie si accesorii de pat		14.000	2.000	14.000	14.000	14.000	13.868	13.868	13.868		
	20	05	30		Alte obiecte de inventar		60.300	23.300	60.300	60.300	57.455	57.455	57.455	57.455		8.998
	20	06			Deplasari, detasari, transferari		24.800	21.800	24.800	24.800	22.800	22.661	22.661	22.661		20.411
	20	06	01		Deplasari interne, detasari, transferari		24.800	21.800	24.800	24.800	22.800	22.661	22.661	22.661		20.411
	20	11			Carti, publicatii si materiale documentare		7.000	3.000	7.000	7.000	7.000	7.000	7.000	7.000		332
	20	13			Pregatire profesionala		40.550	21.500	40.550	40.550	40.550	40.427	40.427	40.427		40.427
	20	14			Protectia muncii		17.500	14.600	17.500	17.500	17.500	17.250	17.250	17.250		17.903
	20	19			Contributii ale administratiei publice locale la realizarea unor lucrari si servicii de interes public local, in baza unor conventii sau contracte de asociere											
	20	30			Alte cheltieli		50.000	50.000	50.000	50.000	50.000	50.000	50.000	50.000		50.000
	20	30	30		Alte cheltieli cu bunuri si servicii		84.100	41.200	84.100	84.100	84.100	84.095	84.095	84.095		41.303
	51				TITLUL VI TRANSFERURI INTRE UNITATI ALE ADMINISTRATIEI PUBLICE											
	51	01			Transferuri curente		965.200	1.374.000	965.200	965.200	965.200	840.512	840.512	840.512		840.512
	51	01	60		Transferuri din bugetul judetului pentru		965.200	1.374.000	965.200	965.200	965.200	840.512	840.512	840.512		840.512

Capi- tol	Sub- capi- tol	Pa- ra- graf	Gru- pa / Titlu col	Ali- ne- at	Denumire indicator	Credite de angajament		Credite bugetare		Angajamente bugetare	Angajamente legale	Plati efectuate	Angajamente legale de platit	Cheltuieli efective
						initiale	definitive	initiale	definitive					
A						I	2	3	4	5	6	7	8-6-7	9
B														
clasele de invatamant special organizate in cadrul unitatilor de invatamant in masa							965.200	1.374.000	965.200	965.200	840.512	840.512	840.512	840.512
57	02				TITLUL VIII ASISTENTA SOCIALA	9.175.800	6.327.000	9.175.800	9.174.137	6.789.832	6.789.832	6.759.947	29.885	6.759.947
57	02				Ajutoare sociale	9.175.800	6.327.000	9.175.800	9.174.137	6.789.832	6.789.832	6.759.947	29.885	6.759.947
57	02	01			Ajutoare sociale in numerar	161.800	875.000	161.800	160.137	160.137	160.137	130.252	29.885	130.252
57	02	02			Ajutoare sociale in natura	9.014.000	5.452.000	9.014.000	9.014.000	6.629.695	6.629.695	6.629.695	27.004	6.629.695
59					TITLUL XI ALTE CHELTUIELI	374.330	69.700	374.330	359.026	359.026	332.022	332.022	27.004	332.022
59	01				Burse	350.000		350.000	334.700	334.700	307.700	27.000	27.000	307.700
59	40				Sume aferente persoanelor cu handicap neincadrate	24.330	69.700	24.330	24.326	24.326	24.322	4	4	24.322
84					PLATI EFECTUATE IN ANII PRECEDENTI SI RECUPERATE IN ANUL CURENT									
85					Titlul XIX PLATI EFECTUATE IN ANII PRECEDENTI SI RECUPERATE IN ANUL CURENT									
85	01				Plati efectuate in anii precedenti si recuperate in anul curent									
85	01	01			Plati efectuate in anii precedenti si recuperate in anul curent (SF)									
6602					SANATATE	8.736.000	7.875.000	8.736.000	8.736.000	8.736.000	8.733.057	8.733.057		8.733.057
	01				CHELTUIELI CURENTE	8.736.000	7.875.000	8.736.000	8.736.000	8.736.000	8.733.057	8.733.057		8.733.057
51					TITLUL VI TRANSFERURI INTRE UNITATI ALE ADMINISTRATIEI PUBLICE									
51	01				Transferuri curente	7.264.000	6.481.000	7.264.000	7.264.000	7.264.000	7.261.057	7.261.057		7.261.057
51	01	39			Transferuri din bugetele locale pentru finantarea unitatilor de asistenta sociala si medico-sociale	7.264.000	6.481.000	7.264.000	7.264.000	7.264.000	7.261.057	7.261.057		7.261.057
						564.000	981.000	564.000	564.000	564.000	564.000	564.000		564.000

Capi- fol	Sub- capitol	Pa- ra- graf	Gru- pa / Titlu	Ar- ti- col	Ali- ne- at	Denumire indicator	Credite de angajament		Credite bugetare		Angajamente legale	Plati efectuate	Angajamente legale de platit	Cheltuieli efective	
							initiale	definitive	initiale	definitive					
A							1	2	3	4	5	6	7	8=6-7	9
B															
	51	01	46			Transferuri din bugetele locale pentru finantarea cheltuielilor curente din domeniul sanatatii	6.700.000	6.700.000	5.500.000	6.700.000	6.700.000	6.697.057	6.697.057	6.697.057	6.697.057
	55					TITLUL VII ALTE TRANSFERURI	1.472.000	1.472.000	1.392.000	1.472.000	1.472.000	1.472.000	1.472.000	1.472.000	1.472.000
	55	01				A. Transferuri interne	1.472.000	1.472.000	1.392.000	1.472.000	1.472.000	1.472.000	1.472.000	1.472.000	1.472.000
	55	01	18			Alte transferuri curente interne	1.472.000	1.472.000	1.392.000	1.472.000	1.472.000	1.472.000	1.472.000	1.472.000	1.472.000
6702						CULTURA, RECREERE SI RELIGIE	31.332.000	31.332.000	33.893.000	31.332.000	31.332.000	29.778.490	29.778.490	29.778.490	29.778.490
	01					CHELTUIELI CURENTE	31.332.000	31.332.000	33.893.000	31.332.000	31.332.000	29.778.490	29.778.490	29.778.490	29.778.490
	20					TITLUL II BUNURI SI SERVICII	20.000	20.000	20.000	20.000	20.000	19.320	19.320	19.320	19.320
	20	19				Contributii ale administratiei publice locale la realizarea unor lucrari si servicii de interes public local, in baza unor conventii sau contracte de asociere	20.000	20.000	20.000	20.000	20.000	19.320	19.320	19.320	19.320
	51					TITLUL VI TRANSFERURI INTRE UNITATI ALE ADMINISTRATIEI PUBLICE	20.513.000	20.513.000	23.074.000	20.513.000	20.513.000	19.129.351	19.129.351	19.129.351	19.129.351
	51	01				Transferuri curente	20.513.000	20.513.000	23.074.000	20.513.000	20.513.000	19.129.351	19.129.351	19.129.351	19.129.351
	51	01	01			Transferuri catre institutiile publice	20.513.000	20.513.000	23.074.000	20.513.000	20.513.000	19.129.351	19.129.351	19.129.351	19.129.351
	55					TITLUL VII ALTE TRANSFERURI	25.000	25.000	25.000	25.000	25.000	25.000	25.000	25.000	25.000
	55	01				A. Transferuri interne	25.000	25.000	25.000	25.000	25.000	25.000	25.000	25.000	25.000
	55	01	18			Alte transferuri curente interne	25.000	25.000	25.000	25.000	25.000	25.000	25.000	25.000	25.000
	59					TITLUL XI ALTE CHELTUIELI	10.774.000	10.774.000	10.774.000	10.774.000	10.774.000	10.605.666	10.605.666	10.605.666	10.605.666
	59	11				Asociatii si fundatii	1.100.000	1.100.000	1.100.000	1.100.000	1.100.000	1.065.563	1.065.563	1.065.563	1.065.563
	59	12				Sustinerea cultelor	1.900.000	1.900.000	1.900.000	1.900.000	1.900.000	1.879.907	1.879.907	1.879.907	1.879.907
	59	15				Contributii la salarizarea personalului neclerical	7.774.000	7.774.000	7.774.000	7.774.000	7.774.000	7.660.196	7.660.196	7.660.196	7.660.196
	84					PLATI EFECTUATE IN ANII PRECEDENTI SI RECUPERATE IN ANUL CURENT						-847	-847	-847	-847
	85					Titlul XIX PLATI EFECTUATE IN ANII						-847	-847	-847	-847

Capi- tol	Sub- capi- tol	Pa- ra- gra- ful	Gr- pa / Titlu col	Ali- ne- at	Denumire indicator	Credite de angajament		Credite bugetare		Angajamente bugetare	Angajamente legale	Plati efectuate	Angajamente legale de platit	Cheltuieli efective
						initiale	definitive	initiale	definitive					
A						1	2	3	4	5	6	7	8=6-7	9
B														
PRECEDENTI SI RECUPERATE														
IN ANUL CURENT														
85	01				Plati efectuate in anii precedenti si recuperate in anul curent					-847		-847		
85	01	01			Plati efectuate in anii precedenti si recuperate in anul curent (SF)					-847		-847		
6802	01				ASIGURARI SI ASISTENTA SOCIALA									
	10				CHELTUIELI CURENTE									
	10	01			TITLUL I CHELTUIELI DE PERSONAL									
	10	01	01		Cheltuieli salariale in bani									
	10	01	01	01	Salarii de baza									
	10	01	01	06	Alte sporuri									
	10	01	01	12	Indemnizatii platite unor persoane din afara unitatii									
	10	01	13		Drepturi de delegare		54.500	66.500	54.500	54.500	51.758	2.742	52.364	
	10	01	17		Indemnizatii de hrana		1.600	1.600	1.600	1.600	476	1.124	476	
	10	03			Contributii									
	10	03	01		Contributii de asigurari sociale de stat		1.283.120	1.051.620	1.283.120	1.283.120	1.275.727	7.393	797.864	
	10	03	02		Contributii de asigurari de somaj		384.370	384.370	384.370	384.370	384.369	1		
	10	03	03		Contributii de asigurari sociale de sanatate		11.970	11.970	11.970	11.970	11.959	11		
	10	03	04		Contributii de asigurari pentru accidente de munca si boli profesionale		125.820	125.820	125.820	125.820	125.812	8		
	10	03	06		Contributii pentru concedii si indemnizatii		3.890	3.890	3.890	3.890	3.881	9		
	10	03	07		Contributia asiguratorie pentru munca		20.570	20.570	20.570	20.570	20.565	5		
	20				TITLUL II BUNURI SI SERVICII		736.500	505.000	736.500	736.500	729.141	7.359		
							8.406.320	2.871.000	8.406.320	7.987.854	6.079.855			5.552.614

Capi- tol	Pa- ra- graf	Gru- pa / Titlu	Ali- ne- at	Denumire indicator	Credite de angajament		Credite bugetare		Angajamente bugetare	Angajamente legale	Plati efectuate	Angajamente legale de platit	Cheltuieli efective
					initiale	definitive	initiale	definitive					
A					1	2	3	4	5	6	7	8=6-7	9
B													
20	01			Bunuri si servicii	4.347.000	4.347.000	1.392.000	4.347.000	3.943.950	3.293.733	3.293.733	8=6-7	2.898.926
20	01	01		Furnituri de birou	43.000	43.000	10.000	43.000	17.400	17.399	17.399		16.118
20	01	02		Materiala pentru curatenie	488.000	488.000	150.000	488.000	488.000	339.261	339.261		352.669
20	01	03		Incalzit, iluminat si forta motrica	2.081.000	2.081.000	667.000	2.081.000	1.703.550	1.703.550	1.703.550		1.349.167
20	01	04		Apa, canal si salubritate	280.000	280.000	91.000	280.000	280.000	240.833	240.833		254.850
20	01	05		Carburanti si lubrifianti	169.000	169.000	84.000	169.000	169.000	158.205	158.205		133.470
20	01	08		Posta, telecomunicatii, radio, tv, internet	110.000	110.000	75.000	110.000	110.000	97.073	97.073		74.185
20	01	30		Alte bunuri si servicii pentru intretinere si functionare	1.176.000	1.176.000	315.000	1.176.000	1.176.000	737.412	737.412		718.467
20	02			Reparatii curente	125.500	125.500	100.000	125.500	125.500	89.931	89.931		89.931
20	03			Hrana	2.582.000	2.582.000	750.000	2.582.000	2.582.000	1.924.257	1.924.257		1.767.112
20	03	01		Hrana pentru oameni	2.582.000	2.582.000	750.000	2.582.000	2.582.000	1.924.257	1.924.257		1.767.112
20	04			Medicamente si materiale sanitare	114.000	114.000	34.000	114.000	114.000	102.330	102.330		115.474
20	04	01		Medicamente	105.000	105.000	25.000	105.000	105.000	97.364	97.364		104.044
20	04	02		Materiala sanitare	9.000	9.000	9.000	9.000	9.000	4.966	4.966		11.430
20	05			Bunuri de natura obiectelor de inventar	795.300	795.300	140.000	795.300	795.300	346.892	346.892		332.753
20	05	01		Uniforme si echipament	148.000	148.000	10.000	148.000	148.000	137.175	137.175		161.119
20	05	03		Lenjerie si accesorii de pat	59.000	59.000	30.000	59.000	59.000	42.626	42.626		34.601
20	05	30		Alte obiecte de inventar	588.300	588.300	100.000	588.300	588.300	167.091	167.091		137.033
20	06			Deplasari, detasari, transferari	83.000	83.000	30.000	83.000	83.000	59.353	59.353		59.353
20	06	01		Deplasari interne, detasari, transferari	83.000	83.000	30.000	83.000	83.000	59.353	59.353		59.353
20	11			Carti, publicatii si materiale documentare	5.000	5.000		5.000	5.000				
20	13			Pregatire profesionala	12.520	12.520	10.000	12.520	12.520	10.800	10.800		10.800
20	14			Protectia muncii	90.000	90.000	65.000	90.000	74.584	74.584	74.584		74.583
20	30			Alte cheltuieli	252.000	252.000	350.000	252.000	252.000	177.975	177.975		203.682
20	30	30		Alte cheltuieli cu bunuri si servicii	252.000	252.000	350.000	252.000	252.000	177.975	177.975		203.682

Capi- tol	Sub- cap- tol	Pa- ra- gra- ful	Gru- pa / Titlu	Ar- ti- col	Ali- ne- at	Denumire indicator	Credite de angajament		Credite bugetare		Angajamente legale	Plati efectuate	Angajamente legale de platit	Cheltuieli efective	
							initiale	definitive	initiale	definitive					
A							1	2	3	4	5	6	7	8=6-7	9
B															
		51				TITLUL VI TRANSFERURI INTRU UNITATI ALE ADMINISTRATIEI PUBLICE	2.380.000	2.380.000	2.271.000	2.380.000	2.380.000	2.365.816	2.365.816	2.365.816	2.365.816
		51	01			Transferuri curente	2.380.000	2.380.000	2.271.000	2.380.000	2.380.000	2.365.816	2.365.816	2.365.816	2.365.816
		51	01	39		Transferuri din bugetele locale pentru finantarea unitatilor de asistenta sociala si medico-sociale	2.380.000	2.380.000	2.271.000	2.380.000	2.380.000	2.365.816	2.365.816	2.365.816	2.365.816
		57	02			TITLUL VIII ASISTENTA SOCIALA	102.928.550	102.928.550	103.036.000	102.928.550	102.928.550	102.840.308	102.840.308	270	102.848.582
		57	02			Ajutoare sociale	102.928.550	102.928.550	103.036.000	102.928.550	102.928.550	102.840.308	102.840.308	270	102.848.582
		57	02	01		Ajutoare sociale in numerar	101.202.000	101.202.000	100.692.000	101.202.000	101.202.000	101.177.448	101.177.448	270	101.179.903
		57	02	02		Ajutoare sociale in natura	1.726.550	1.726.550	2.344.000	1.726.550	1.726.550	1.662.860	1.662.860		1.668.679
		59				TITLUL XI ALTE CHELTUIELI	2.278.300	2.278.300	660.000	2.278.300	2.278.300	2.252.234	2.252.234		2.252.234
		59	11			Asociatii si fundatii	1.961.000	1.961.000	660.000	1.961.000	1.961.000	1.955.095	1.955.095		1.955.095
		59	40			Sume aferente persoanelor cu handicap neincadrate	317.300	317.300		317.300	317.300	297.139	297.139		297.139
		84				PLATI EFECTUATE IN ANII PRECEDENTI SI RECUPERATE IN ANUL CURENT	-35.000	-35.000		-35.000	-35.000	-59.417	-59.417		-59.417
		85				TITLUL XIX PLATI EFECTUATE IN ANII PRECEDENTI SI RECUPERATE IN ANUL CURENT	-35.000	-35.000		-35.000	-35.000	-59.417	-59.417		-59.417
		85	01			Plati efectuate in anii precedenti si recuperate in anul curent	-35.000	-35.000		-35.000	-35.000	-59.417	-59.417		-59.417
		85	01	01		Plati efectuate in anii precedenti si recuperate in anul curent (SF)	-35.000	-35.000		-35.000	-35.000	-59.417	-59.417		-59.417
7000	02					Partea IV-a SERVICII SI DEZVOLTARE PUBLICA, LOCUINTE, MEDIU SI APE	271.900	271.900	250.000	271.900	271.900	245.799	245.799		245.799
7402						PROTECTIA MEDIULUI CHELTUIELI CURENTE	271.900	271.900	250.000	271.900	271.900	245.799	245.799		245.799
	01					CHELTUIELI CURENTE	271.900	271.900	250.000	271.900	271.900	245.799	245.799		245.799
	20					TITLUL II BUNURI SI SERVICII	50.000	50.000	250.000	50.000	50.000	23.916	23.916		23.916






Capi- tol	Sub- capi- tol	Pa- ra- graf	Cru- pa / Titlu	Ar- ti- col	Ali- ne- at	Denumire indicator	Credite de angajament		Credite bugetare		Angajamente legale de platit	Plati efectuate	Angajamente legale	Cheltuieli efective	
							initiale	definitive	initiale	definitive					
<b>B</b>							<b>1</b>	<b>2</b>	<b>3</b>	<b>4</b>	<b>5</b>	<b>6</b>	<b>7</b>	<b>8-6-7</b>	<b>9</b>
<b>A</b>															
	55	01				A. Transferuri interne	40.000	40.000	40.000	40.000	40.000	40.000	40.000	40.000	
	55	01	18			Alte transferuri curente interne excedent/deficit sect funct	40.000	40.000	40.000	40.000	40.000	40.000	40.000	40.000	
9902	96											17.637.037			

Conducatorul institutiei,

Conducatorul compartimentului  
financiar-contabil



*Autocritica  
subscris*

U.A.T. JUDEȚUL HUNEDOARA

CONTUL DE EXECUȚIE AL BUGETULUI LOCAL - CHELTUIELI  
SECȚIUNEA DE DEZVOLTARE  
31.12.2018

Capi- tol	Sub- capitol	Pa- ra- graf	Gr- pa / Titlu col	Ali- ne at	Denumire indicator	Credite de angajament			Credite bugetare			Angajamente legale	Plati efectuate	Angajamente legale de platit	Cheltuieli efective
						1 initiale	2 definitive	3 initiale	4 definitive	5 bugetare	6				
5002					<b>B</b>	<b>1</b>	<b>2</b>	<b>3</b>	<b>4</b>	<b>5</b>	<b>6</b>	<b>7</b>	<b>8=6-7</b>	<b>9</b>	
					TOTAL CHELTUIELI	40.717.460	40.717.460	36.563.860	40.717.460	40.007.166	16.855.622	16.855.622	16.855.622	67.792.361	
	01				CHELTUIELI CURENTE	19.320.000	19.320.000	17.482.000	19.320.000	19.320.000	9.039.808	9.039.808	9.039.808	33.702.204	
	51				TITLUL VI TRANSFERURI INTRE UNITATI ALE ADMINISTRATIEI PUBLICE										
	51	02			Transferuri de capital	3.922.000	3.922.000	2.004.000	3.922.000	3.922.000	3.228.840	3.228.840	3.228.840	3.228.841	
	51	02	28		Transferuri din bugetele locale pentru finantarea cheltuielilor de capital din domeniul sanatatii	3.922.000	3.922.000	2.004.000	3.922.000	3.922.000	3.228.840	3.228.840	3.228.840	3.228.841	
	51	02	29		Alte transferuri de capital catre instituti publice	3.292.000	3.292.000	1.410.000	3.292.000	3.292.000	2.773.968	2.773.968	2.773.968	2.773.968	
	55				TITLUL VII ALTE TRANSFERURI	630.000	630.000	594.000	630.000	630.000	454.872	454.872	454.872	454.873	
	55	01			A. Transferuri interne	5.982.000	5.982.000	6.122.000	5.982.000	5.982.000	5.531.159	5.531.159	5.531.159	5.531.159	
	55	01	13		Programe de dezvoltare	5.982.000	5.982.000	6.122.000	5.982.000	5.982.000	5.531.159	5.531.159	5.531.159	5.531.159	
	55	01	42		Transferuri din bugetul local catre asociațiile de dezvoltare intercomuni- tate	1.407.000	1.407.000	1.147.000	1.407.000	1.407.000	956.159	956.159	956.159	956.159	
	56				TITLUL VIII PROIECTE CU FINANTARE DIN FONDURI EXTERNE NERAMBURSABILE (FEN)	4.575.000	4.575.000	4.975.000	4.575.000	4.575.000	4.575.000	4.575.000	4.575.000	4.575.000	
	56	01			POSTADERARE	256.000	256.000	256.000	256.000	256.000	214.922	214.922	214.922	214.922	
	56	01	02		Programe din Fondul European de Dezvoltare Regionala (FEDR)	256.000	256.000	256.000	256.000	256.000	214.922	214.922	214.922	214.922	
	56	01	03		Finantarea externa nerambursabila Cheltuieli neeligibile	256.000	256.000	256.000	256.000	256.000	214.922	214.922	214.922	214.922	
	58				TITLUL X PROIECTE CU FINANTARE DIN FONDURI EXTERNE NERAMBURSABILE										
	58	01			CADRULUI FINANCIAR 2014-2020	9.160.000	9.160.000	9.100.000	9.160.000	9.160.000	64.887	64.887	64.887	64.887	
	58	01			Programe din Fondul European de Dezvoltare Regionala (FEDR)	9.100.000	9.100.000	9.100.000	9.100.000	9.100.000	64.887	64.887	64.887	64.887	



Capi- tol	Sub- capi- tol	Pa- ra- graf	Ar- ti- col	Al- ne- at	Denumire indicator	Credite de angajament		Credite bugetare		Angajamente bugetare	Angajamente legale	Plati efectuate	Angajamente legale de platit	Calestruiei efective
						initiale	definitive	initiale	definitive					
A					B									
IN ANUL CURENT					1	2	3	4	5	6	7	8=6+7	9	
	85	01			Plati efectuate in anii precedenti si recuperate in anul curent					-709.183	-709.183	-709.183		
	85	01	02		Plati efectuate in anii precedenti si recuperate in anul curent (SD)					-709.183	-709.183	-709.183		
5100	02				Partea I-a SERVICII PUBLICE GENERALE		4.726.000	5.561.000	4.726.000	4.726.000	3.233.432	3.233.432		5.021.201
5102					AUTORITATI PUBLICE SI ACTIUNI EXTERNE		2.090.000	2.540.000	2.090.000	2.090.000	643.945	643.945		2.499.667
	70				CHELTUIELI DE CAPITAL		2.090.000	2.540.000	2.090.000	2.090.000	643.945	643.945		2.499.667
	71				TITLUL XIII ACTIVE NEFINANCIARE		2.090.000	2.540.000	2.090.000	2.090.000	643.945	643.945		2.499.667
	71	01			Active fixe		2.090.000	2.540.000	2.090.000	2.090.000	643.945	643.945		2.499.667
	71	01	01		Constructii		1.798.000	1.274.000	1.798.000	1.798.000	506.168	506.168		453.972
	71	01	02		Masini, echipamente si mijloace de transport		97.500	1.100.000	97.500	97.500	95.159	95.159		1.300.143
	71	01	03		Mobilier, aparatura birotica si alte active corporale		42.000	31.000	42.000	42.000	38.602	38.602		724.247
	71	01	30		Alte active fixe (inclusiv reparatii capitale)		152.500	135.000	152.500	152.500	4.016	4.016		21.305
5402					ALTE SERVICII PUBLICE GENERALE		2.636.000	3.021.000	2.636.000	2.636.000	2.589.487	2.589.487		2.521.534
	01				CHELTUIELI CURENTE		2.636.000	3.021.000	2.636.000	2.636.000	2.589.487	2.589.487		2.521.534
	51				TITLUL VI TRANSFERURI INTRE UNITATI ALE ADMINISTRATIEI PUBLICE		80.000	65.000	80.000	80.000	74.565	74.565		74.566
	51	02			Transferuri de capital		80.000	65.000	80.000	80.000	74.565	74.565		74.566
	51	02	29		Alte transferuri de capital catre institutii publice		80.000	65.000	80.000	80.000	74.565	74.565		74.566
	55				TITLUL VII ALTE TRANSFERURI		2.300.000	2.700.000	2.300.000	2.300.000	2.300.000	2.300.000		2.300.000
	55	01			A. Transferuri interne		2.300.000	2.700.000	2.300.000	2.300.000	2.300.000	2.300.000		2.300.000
	55	01	42		Transferuri din bugetul local catre asociatiile de dezvoltare intercomuni-		2.300.000	2.700.000	2.300.000	2.300.000	2.300.000	2.300.000		2.300.000















**ANEXA NR.3**

La Hotărârea Consiliului Județean Hunedoara nr. \_\_\_\_/2019

Prezenta conține \_\_\_\_ file.

**PREȘEDINTE,  
Mircea Flaviu Bobora**

**SECRETAR AL JUDEȚULUI,  
Daniel Dan**



Capi- tol	Sub- pa- ra- graf	Pa- ra- ti- col	Ar- ti- col	Ali- ne- at	Denumire indicator	Prevederi bugetare initiale	Prevederi bugetare definitive	Drepturi constatate		Incasari realizate	Stingeri pe alte cai decat incasari	Drepturi constatate de incasat	
								Total, din care:	din anii precedenti				
A					B	1	2	3=4+5	4	5	6	7	8=3-6-7
3310	31				directiile de sanatate publica din sume alocate din venituri proprii ale Ministerului Sanatatii	7.667.000	15.263.500	16.944.709		16.944.709			
32					Venituri din contractele incheiate cu institutiile de medicina legala	9.555.000	9.555.000	6.016.661		6.016.661			
50					Alte venituri din prestari de servicii si alte activitati	1.469.300	1.805.560	1.819.300	170	1.819.300			
3410					VENITURI DIN TAXE ADMINISTRATIVE, ELIBERARI PERMISE	85.000	93.000	97.715		97.715			
50					Alte venituri din taxe administrative, eliberari permise	85.000	93.000	97.715		97.715			
3510					AMENZI, PENALITATI SI CONFISCARI			382		382	16	366	
50					Alte amenzi, penalitati si confiscari			382		382	16	366	
3610					DIVERSE VENITURI	300.000	300.000	281.778		281.778	281.778		
50					Alte venituri	300.000	300.000	281.778		281.778	281.778		
3710					TRANSFERURI VOLUNTARE, ALTELE DECAT SUBVENTIILE	1.405.030	1.405.030	327.313		327.313	327.313		
01					Donatii si sponsorizari	174.500	174.500	165.532		165.532	165.532		
03					Varsaminte din sectiunea de functionare pentru finantarea sectiunii de dezvoltare a bugetului local		-1.151.710	-353.712		-353.712			
04					Varsaminte din sectiunea de functionare		1.151.710	353.712		353.712	353.712		
50					Alte transferuri voluntare		1.230.530	161.781		161.781	161.781		
3900	10				II. VENITURI DIN CAPITAL			362		362	362		
3910					VENITURI DIN VALORIFICAREA UNOR BUNURI			362		362	362		
50					Alte venituri din valoarea unor bunuri			362		362	362		

Capi- tol	Sub- capi- tol	Pa- ra- gra- ful	Ar- ti- col	Ali- ne- ar	Denumire indicator	Prevederi bugetare initiale	Prevederi bugetare definitive	Drepturi constatate		Incasari realizate	Stingeri pe alte cai decat incasari	Drepturi constatate de incasat	
								Total, din care:	din anii precedenti				
A					B	I	2	3=4+5	4	5	6	7	8=3-6-7
4100	10				IV. SUBVENTII	110.079.000	109.205.560	98.497.712		98.497.712		8=3-6-7	
4310					SUBVENTII DE LA ALTE ADMINISTRATII	110.079.000	109.205.560	98.497.712		98.497.712			
	09				Subventii pentru institutii publice	33.091.000	30.247.000	28.681.288		28.681.288			
	10				Subventii din bugetele locale pentru finantarea cheltuielilor curente din domeniul sanatatii	5.500.000	6.700.000	6.697.057		6.697.057			
	14				Subventii din bugetele locale pentru finantarea cheltuielilor de capital din domeniul sanatatii	1.410.000	3.292.000	3.290.346		3.290.346			
	19				Subventii pentru institutii publice	594.000	630.000	454.872		454.872			
	33				Subventii din bugetul Fondului national unic de asigurari sociale de sanatate pentru acoperirea cresterilor salariale	69.484.000	68.336.560	59.374.149		59.374.149			
4610					ALTE SUME PRIMITE DE LA UE			18.742		18.742			
	04				Alte sume primite din fonduri de la Uniunea Europeana pentru programele operationale finantate din cadrul financiar 2014-2020			18.742		18.742			

**CONTUL DE EXECUȚIE AL INSTITUȚIILOR PUBLICE FINANȚATE  
DIN VENITURI PROPRII ȘI SUBVENȚII DIN BUGETUL LOCAL - VENITURI  
SECȚIUNEA DE FUNCȚIONARE  
31.12.2018**

Pag. 1 -lei-

Capi- tol	Sub- cap- tol	Pa- ra- gra- ful	Ar- ti- col	Ali- ne- at	Denumire indicator	Prevederi bugetare initiale	Prevederi bugetare definitive	Drepturi constatate		Incasari realizate	Stingeri pe alte cai decat incasari	Drepturi constatate de incasat	
								Total, din care:	din anii precedenti				
A						1	2	3=4+5	4	5	6	7	8=3-6-7
B													
0001	10				TOTAL VENITURI-VENITURI	234.408.600	239.649.540	218.605.415	6.276.071	212.329.344	210.820.660		7.784.755
0002					I. VENITURI CURENTE	126.333.600	134.365.980	123.852.921	6.276.071	117.576.850	116.068.166		7.784.755
2900					C. VENITURI NEFISCALE	126.333.600	134.365.980	123.852.921	6.276.071	117.576.850	116.068.166		7.784.755
3000					C1. VENITURI DIN PROPRIETATE	58.600	58.600	55.172	344	54.828	47.407		7.765
3010					VENITURI DIN PROPRIETATE	58.600	58.600	55.172		55.172	47.407		7.765
05					Venituri din concesiuni si inchirieri	58.600	58.600	55.172		55.172	47.407		7.765
				30	Alte venituri din concesiuni si inchirieri de catre institutiile publice	58.600	58.600	55.172		55.172	47.407		7.765
3110					VENITURI DIN DOBANZI				344	-344			
03					Alte venituri din dobanzi				344	-344			
3300	10				C2. VANZARI DE BUNURI SI SERVICII	126.275.000	134.307.380	123.797.749	6.275.727	117.522.022	116.020.759		7.776.990
3310					VENITURI DIN PRESTARI DE SERVICII SI ALTE ACTIVITATI	125.890.000	133.661.060	123.444.273	6.275.727	117.168.546	115.667.649		7.776.624
08					Venituri din prestari de servicii	1.729.200	1.729.200	1.864.166		1.864.166	1.864.166		
13					Contributia de intretinere a persoanelor asistate	1.366.800	1.396.800	1.574.228		1.574.228	1.574.228		
19					Venituri din serbari si spectacole scolare manifestari culturale, artistice si sportive	320.000	401.800	434.739		434.739	429.242		5.497
21					Venituri din contractele incheiate cu casele de asigurari sociale de sanatate	80.675.700	80.387.740	85.580.833	6.152.281	79.428.552	77.809.706		7.771.127
30					Venituri din contractele incheiate cu directiile de sanatate publica din sume alocate de la bugetul de stat				123.276	9.086.361	9.209.637		
					Venituri din contractele incheiate cu	23.107.000	23.121.660	9.209.637					





Capi- tol	Sub- pa- ra- graf	Pa- ra- pa / Titlu col	Ar- ti- col	Ali- ne- at	Denumire indicator	Prevederi bugetare initiale	Prevederi bugetare definitive	Drepturi constatate		Incasari realizate	Stingeri pe alte cai decat incasari	Drepturi constatate de incasat	
								Total, din care:	din anii precedenti				
A					B	1	2	3=4+5	4	5	6	7	8=3-6-7
4310	10				finantarea cheltuielilor curente din domeniul sanatatii	5.500.000	6.700.000	6.697.057		6.697.057			
	33				Subventii din bugetul Fondului national unic de asigurari sociale de sanatate pentru acoperirea cresterilor salariale	69.484.000	68.336.560	59.374.149		59.374.149			

CONTUL DE EXECUȚIE AL INSTITUȚIILOR PUBLICE FINANȚATE  
DIN VENITURI PROPRII ȘI SUBVENȚII DIN BUGETUL LOCAL - VENITURI  
SECȚIUNEA DE DEZVOLTARE  
31.12.2018

Pag. 1 -lei-

Capi- tol	Sub- pa- ra- gra- ful graf	Ar- ti- col	Ali- ne- at	Denumire indicator	Prevederi bugetare initiale	Prevederi bugetare definitive	Drepturi constatate		Incasari realizate	Stingeri pe alte cai decat incasari	Drepturi constatate de incasat	
							Total, din care:	din anii precedenti				
A				B	1	2	3=4+5	4	5	6	7	8=3-6-7
0001	10			TOTAL VENITURI-VENITURI	2.004.000	5.073.710	4.118.034		4.118.034	4.118.034		
0002				I. VENITURI CURENTE		1.151.710	353.712		353.712	353.712		
2900				C. VENITURI NEFISCALE		1.151.710	353.712		353.712	353.712		
3300				C2. VANZARI DE BUNURI SI SERVICII		1.151.710	353.712		353.712	353.712		
3710				TRANSFERURI VOLUNTARE, ALTELE DECAT SUBVENTIILE		1.151.710	353.712		353.712	353.712		
04				Varsaminte din sectiunea de functionare		1.151.710	353.712		353.712	353.712		
3900	10			II. VENITURI DIN CAPITAL		1.151.710	353.712		353.712	353.712		
3910				VENITURI DIN VALORIFICAREA UNOR BUNURI			362		362	362		
50				Alte venituri din valoarea unor bunuri			362		362	362		
4100	10			IV. SUBVENTII	2.004.000	3.922.000	3.745.218		3.745.218	3.745.218		
4310				SUBVENTII DE LA ALTE ADMINISTRATII	2.004.000	3.922.000	3.745.218		3.745.218	3.745.218		
14				Subventii din bugetele locale pentru finantarea cheltuielilor de capital din domeniul sanatatii								
19				Subventii pentru institutii publice	1.410.000	3.292.000	3.290.346		3.290.346	3.290.346		
4610				ALTE SUME PRIMITE DE LA UE	594.000	630.000	454.872		454.872	454.872		
04				Alte sume primite din fonduri de la Uniunea Europeana pentru programele operationale finantate din cadrul financiar 2014-2020			18.742		18.742	18.742		
							18.742		18.742	18.742		

**ANEXA NR.4**

La Hotărârea Consiliului Județean Hunedoara nr. \_\_\_\_/2019

Prezenta conține \_\_\_\_ file.

**PREȘEDINTE,  
Mircea Flaviu Bobora**

**SECRETAR AL JUDEȚULUI,  
Daniel Dan**

U.A.T. JUDETEL HUNEDOARA

CONTUL DE EXECUTIE AL INSTITUTIILOR PUBLICE FINANTATE  
DIN VENITURI PROPRII SI SUBVENTII DIN BUGETUL LOCAL - CHELTUIELI  
31.12.2018

Capi- tol	Sub- capi- tol	Fa- ra- graf	Gru- pa / Titlu	Ali- ne- at	Denumire indicator	Credite de angajament				Credite bugetare			Angajamente legale	Plati efectuate	Angajamente legale de platit	Cheltuieli efective	
						initiale		definitive		initiale		definitive					
						1	2	3	4	5	6	7					8=6-7
			A		B												
5010					TOTAL CHELTUIELI DIN VENITURI PROPRII												
5410					SI SUBVENTII	246.953.480	246.953.480	238.642.830	246.953.480	246.761.538	221.225.500	209.602.761	11.622.739	220.023.690			
10					ALTE SERVICII PUBLICE GENERALE	1.943.000	1.943.000	2.110.000	1.943.000	1.894.322	1.943.000	1.894.322	48.678	1.938.050			
					Servicii publice comunitare de evidenta a persoanelor	1.943.000	1.943.000	2.110.000	1.943.000	1.894.322	1.943.000	1.894.322	48.678	1.938.050			
6610					SANATATE	211.210.370	211.210.370	200.776.530	211.210.370	176.058.907	186.848.130	176.058.907	10.789.223	183.819.519			
06					Servicii medicale in unitati sanitare cu paturi	211.210.370	211.210.370	200.776.530	211.210.370	176.058.907	186.848.130	176.058.907	10.789.223	183.819.519			
6710	01				Spitale generale	211.210.370	211.210.370	200.776.530	211.210.370	176.058.907	186.848.130	176.058.907	10.789.223	183.819.519			
03					CULTURA, RECREERE SI RELIGIE	23.509.410	23.509.410	24.402.600	23.509.410	21.960.819	22.612.019	21.960.819	651.200	22.309.630			
					Servicii culturale	16.395.410	16.395.410	18.038.600	16.395.410	15.159.502	15.703.715	15.159.502	544.213	15.157.745			
03					Muzee	6.705.000	6.705.000	7.389.000	6.705.000	6.273.487	6.273.487	6.273.487		6.483.762			
04					Instituti publice de spectacole si concerte	7.721.410	7.721.410	8.239.600	7.721.410	7.213.490	7.710.879	7.213.490	497.389	7.140.570			
04					Alte servicii culturale	1.969.000	1.969.000	2.450.000	1.969.000	1.672.525	1.719.349	1.672.525	46.824	1.533.413			
30					Alte servicii in domeniile culturii, recreerii si religiei	7.114.000	7.114.000	7.344.000	7.114.000	6.801.317	6.908.304	6.801.317	106.987	7.151.885			
50					ASIGURARI SI ASISTENTA SOCIALA	4.970.700	4.970.700	5.248.700	4.970.700	4.606.868	4.621.032	4.606.868	14.184	5.014.070			
05					Asistenta sociala in caz de boli si invaliditati	1.756.700	1.756.700	1.756.700	1.756.700	1.653.296	1.407.054	1.407.054		1.604.107			
02					Asistenta sociala in caz de invaliditate	1.756.700	1.756.700	1.756.700	1.756.700	1.653.296	1.407.054	1.407.054		1.604.107			
12					Unitati de asistenta medico-sociala	3.214.000	3.214.000	3.492.000	3.214.000	3.199.814	3.213.998	3.199.814	14.184	3.293.564			
50					Alte cheltuieli in domeniul asigurarilor si asistentei sociale												
50					Alte cheltuieli in domeniul asistentei sociale	5.320.000	5.320.000	5.105.000	5.320.000	5.320.000	5.201.299	5.081.845	119.454	6.942.421			
8710	50				ALTE ACTIUNI ECONOMICE	5.320.000	5.320.000	5.105.000	5.320.000	5.320.000	5.201.299	5.081.845	119.454	6.942.421			
50					Alte actiuni economice	5.320.000	5.320.000	5.105.000	5.320.000	5.320.000	5.201.299	5.081.845	119.454	6.942.421			

DETALIEREA CHELTUIELILOR  
INSTITUTII PUBLICE FINANTATE DIN VENITURI PROPRII  
SI SUBVENTII DIN BUGETUL LOCAL  
31.12.2018

Capi- tol	Sub- cap- tol	Pa- ra- graf	Ar- ti- col	Ali- ne- at	Denumire indicator	Credite de angajament			Credite bugetare		Angajamente legale de platit	Plati efectuate	Angajamente legale de platit	Cheltuieli efective		
						initiale	definitive	2	3	4					5	6
A						1										
B																
5010					TOTAL CHELTUIELI DIN VENITURI PROPRII											
					SI SUBVENTII		246.953.480		238.642.830	246.953.480	246.761.538	221.225.500	209.602.761	11.622.739	220.023.690	
	01				CHELTUIELI CURENTE		241.635.330		236.185.420	241.635.330	241.448.736	216.891.033	205.273.728	11.617.305	217.168.216	
	10				TITLUL I CHELTUIELI DE PERSONAL		161.816.490		160.319.020	161.816.490	161.817.302	161.817.302	151.008.285	10.809.017	156.345.813	
	10	01			Cheltuieli salariale in bani		155.002.590		152.944.210	155.002.590	155.002.595	155.002.595	144.669.862	10.332.733	151.481.911	
	10	01	01		Salarii de baza		99.989.680		98.314.940	99.989.680	99.989.761	99.989.761	97.588.323	2.401.438	103.476.190	
	10	01	05		Sporuri pentru conditii de munca		21.646.640		21.583.320	21.646.640	21.646.559	21.646.559	21.151.081	495.478	21.726.299	
	10	01	06		Alte sporuri		12.458.000		12.443.500	12.458.000	12.457.987	12.457.987	9.828.824	2.629.163	9.930.666	
	10	01	10		Fond pentru posturi ocupate prin curul		27.950		36.950	27.950	27.950	27.950	27.469	481	26.921	
	10	01	11		Fond aferent plati cu ora		13.657.000		13.538.000	13.657.000	13.657.000	13.657.000	11.874.356	1.782.644	12.055.056	
	10	01	12		Indemnizatii platite unor persoane din afara unitatii		9.500		10.000	9.500	9.500	9.500	5.050	4.450	9.648	
	10	01	13		Drepturi de delegare		151.800		191.500	151.800	151.800	151.800	30.817	120.983	30.783	
	10	01	17		Indemnizatii de hrana		5.783.200		5.675.000	5.783.200	5.783.218	5.783.218	3.877.720	1.905.498	3.959.742	
	10	01	30		Alte drepturi salariale in bani		1.278.820		1.151.000	1.278.820	1.278.820	1.278.820	286.222	992.598	266.606	
	10	03			Contributii		6.813.900		7.374.810	6.813.900	6.814.707	6.814.707	6.338.423	476.284	4.863.902	
	10	03	01		Contributii de asigurari sociale de stat		2.849.500		3.319.520	2.849.500	2.849.500	2.849.500	2.712.041	137.459	1.474.652	
	10	03	02		Contributii de asigurari de somaj		45.160		54.580	45.160	45.160	45.160	43.018	2.142		
	10	03	03		Contributii de asigurari sociale de sanatate		487.270		584.530	487.270	487.270	487.270	473.898	13.372		
	10	03	04		Contributii de asigurari pentru accidente de munca si boli profesionale		24.460		25.900	24.460	25.460	25.460	21.613	3.847		
	10	03	05		Prime de asigurare viata platite de angajator pentru angajati		29.800		30.000	29.800	29.800	29.800	29.800		29.800	
	10	03	06		Contributii pentru concedii si indemnizatii		60.710		82.820	60.710	60.522	60.522	38.112	22.410	-829	
	10	03	07		Contributia asiguratorie pentru munca		3.317.000		3.277.460	3.317.000	3.316.995	3.316.995	3.019.941	297.054	3.359.742	

Capi- tol	Sub- capi- tol	Pa- ra- graf	Ar- ti- col	Al- ne- at	Denumire indicator	Credite de angajament		Credite bugetare		Angajamente bugetare	Angajamente legale	Plati efectuate	Angajamente legale de platit	Cheltuieli efective					
						1	2	3	4						5	6	7	8=6-7	9
A						1	2	3	4	5	6	7	8=6-7	9					
10	03	08	Contributii platite de angajator in numele angajatului											557					
20	TITLUL II BUNURI SI SERVICII													58.055.424					
20	01	Bunuri si servicii				76.601.200	76.601.200	72.762.460	76.601.200	76.492.421	52.255.734	51.466.246	789.488	18.059.931					
20	01	01	Furnituri de birou			22.316.740	22.316.740	22.006.840	22.316.740	22.272.225	18.342.314	18.005.407	336.507	313.206					
20	01	02	Materiale pentru curatenie			410.280	410.280	406.700	410.280	410.280	308.773	301.899	6.874	419.739					
20	01	03	Incalzit, iluminat si forta motrica			743.150	743.150	547.000	743.150	735.550	418.522	406.522	12.000	4.195.574					
20	01	04	Apa, canal si salubritate			4.682.850	4.682.850	5.317.000	4.682.850	4.663.350	4.170.448	4.099.318	71.130	1.042.779					
20	01	05	Carburanti si lubrifianti			1.707.850	1.707.850	1.862.000	1.707.850	1.707.850	1.067.287	1.049.852	17.495	351.803					
20	01	06	Piese de schimb			656.300	656.300	835.800	656.300	656.300	388.393	381.058	7.335	766.539					
20	01	07	Transport			1.507.200	1.507.200	1.177.500	1.507.200	1.503.200	996.036	989.432	6.604	14.043					
20	01	08	Posta, telecomunicatii, radio, tv, internet			26.150	26.150	36.500	26.150	19.985	15.737	12.099	3.638	376.982					
20	01	09	Materiale si prestari de servicii cu caracter functional			486.100	486.100	503.300	486.100	485.850	382.545	376.429	6.116	5.503.768					
20	01	30	Alte bunuri si servicii pentru intretinere si functionare			6.101.360	6.101.360	5.652.790	6.101.360	6.094.360	5.414.863	5.369.380	45.483	5.071.498					
20	02	Reparatii curente				5.995.500	5.995.500	5.668.250	5.995.500	5.995.500	5.179.710	5.019.418	160.292	630.107					
20	03	Hrana				992.900	992.900	892.000	992.900	991.329	662.447	642.616	19.831	3.358.524					
20	03	01	Hrana pentru oameni			4.352.950	4.352.950	4.272.240	4.352.950	4.352.950	3.445.651	3.217.748	227.903	3.355.542					
20	03	02	Hrana pentru animale			4.349.950	4.349.950	4.269.240	4.349.950	4.349.950	3.442.651	3.214.766	227.885	2.982					
20	04	Medicamente si materiale sanitare				3.000	3.000	3.000	3.000	3.000	3.000	2.882	18	30.993.497					
20	04	01	Medicamente			42.380.810	42.380.810	40.159.000	42.380.810	42.333.398	25.042.487	24.932.545	109.942	17.902.999					
20	04	02	Materiale sanitare			20.574.530	20.574.530	19.639.000	20.574.530	20.517.118	13.589.578	13.495.286	94.292	5.883.434					
20	04	03	Reactivi			10.504.430	10.504.430	9.200.500	10.504.430	10.504.430	4.831.826	4.825.297	6.529	6.583.279					
20	04	04	Dezinfectanti			9.630.900	9.630.900	9.460.500	9.630.900	9.630.900	6.142.979	6.134.950	8.029	623.785					
20	05	Bunuri de natura obiectelor de inventar				1.670.950	1.670.950	1.839.000	1.670.950	1.670.950	478.104	477.012	1.092	1.481.820					
20	05	01	Uniforme si echipament			1.373.900	1.373.900	1.168.000	1.373.900	1.369.777	1.029.609	1.012.199	17.410	1.036.454					
						152.000	152.000	205.000	152.000	152.000	117.521	117.570	151						





Capi- tol	Sub- capi- tol	Pa- ra- graf	Gr- pa/ Titlu	At- ti- col	Ali- ne- at	Denumire indicator	Credite de angajament		Credite bugetare		Angajamente bugetare	Angajamente legale	Piati efectuate	Angajamente legale de platit	Cheltuieli efective
							initiale	definitive	initiale	definitive					
A							1	2	3	4	5	6	7	8=6-7	9
B															
			57	02		Ajutoare sociale									769
			57	02		Ajutoare sociale in natura									769
			58			TITLUL X PROIECTE CU FINANTARE DIN FONDURI EXTERNE NERAMBURSABILE CADRULUI FINANCIAR 2014-2020									114.338
			58	16		Alte facilitati si instrumente postaderare	130.000	130.000	130.000	130.000	130.000	130.000	130.000	130.000	114.338
			58	16	01	Finantarea nationala	130.000	130.000	130.000	130.000	130.000	130.000	130.000	130.000	114.338
			59			TITLUL XI ALTE CHELTUIELI	3.087.640	3.087.640	3.103.940	3.087.640	3.009.013	2.687.997	2.689.197	18.800	2.650.275
			59	01		Burse	48.040	48.040	48.040	48.040	48.040	47.315	41.285	6.030	40.615
			59	22		Actiuni cu caracter stiintific si social-cultural	2.012.000	2.012.000	2.075.000	2.012.000	1.939.644	1.939.644	1.939.644	1.939.644	1.856.357
			59	40		Sume aferente persoanelor cu handicap neincadrate	1.077.600	1.077.600	980.900	1.027.600	1.021.329	701.038	688.268	12.770	753.303
			70			CHELTUIELI DE CAPITAL	5.403.640	5.403.640	2.463.930	5.403.640	5.402.629	4.424.294	4.418.860	5.434	2.855.474
			71			TITLUL XIII ACTIVE NEFINANCIARE	5.403.640	5.403.640	2.463.930	5.403.640	5.402.629	4.424.294	4.418.860	5.434	2.855.474
			71	01		Active fixe	3.904.740	3.904.740	1.024.030	3.904.740	3.903.729	2.959.515	2.954.081	5.434	2.855.474
			71	01	01	Constructii	155.000	155.000	145.000	155.000	155.000	79.066	79.066		77.468
			71	01	02	Masini, echipamente si mijloace de transport	3.448.880	3.448.880	636.530	3.448.880	3.448.630	2.681.547	2.676.113	5.434	2.432.127
			71	01	03	Mobilier, aparatura birou si alte active corporale	95.660	95.660	71.300	95.660	95.660	88.517	88.517		299.125
			71	01	30	Alte active fixe (inclusiv reparatii capitale)	205.200	205.200	171.200	205.200	204.439	110.385	110.385		46.754
			71	03		Reparatii capitale aferente activelor fixe	1.498.900	1.498.900	1.439.900	1.498.900	1.498.900	1.464.779	1.464.779		
			84			PLATI EFECTUATE IN ANII PRECEDENTI SI RECUPERATE IN ANUL CURENT	-85.490	-85.490	-6.520	-85.490	-89.327	-89.327	-89.827		

Capi- tol	Sub- capi- tol	Pa- ra- graf	Gru- pa / Titlu	Ar- ti- col	AII- ne- at	Denumire indicator	Credite de angajament		Credite bugetare		Angajamente bugetare	Angajamente legale	Plati efectuate	Angajamente legale de platit	Cheltuieli efective
							initiale	definitive	initiale	definitive					
A							1	2	3	4	5	6	7	8=6-7	9
B															
85						TITLUL XIX PLATI EFECTUATE IN ANII PRECEDENTI SI RECUPERATE IN ANUL CURENT									
85	01					Plati efectuate in anii precedenti si recuperate in anul curent	-85.490	-85.490	-6.520	-85.490	-89.827	-89.827	-89.827	-89.827	
85	01	01				Plati efectuate in anii precedenti si recuperate in anul curent (SF)	-85.490	-85.490	-6.520	-85.490	-89.827	-89.827	-89.827	-89.827	
5410						ALTE SERVICII PUBLICE GENERALE	1.943.000	1.943.000	2.110.000	1.943.000	1.943.000	1.894.322	1.894.322	48.678	
	01					CHELTUIELI CURENTE	1.943.000	1.943.000	2.110.000	1.943.000	1.943.000	1.894.322	1.894.322	48.678	
	10					TITLUL I CHELTUIELI DE PERSONAL	1.797.000	1.797.000	1.939.000	1.797.000	1.797.000	1.752.385	1.752.385	44.615	
	10	01				Cheltuieli salariale in bani	1.736.500	1.736.500	1.874.000	1.736.500	1.736.500	1.692.800	1.692.800	43.700	
	10	01	01			Salarii de baza	1.694.500	1.694.500	1.846.000	1.694.500	1.694.500	1.687.550	1.687.550	6.950	
	10	01	05			Sporuri pentru conditii de munca	15.000	15.000	15.000	15.000	15.000	15.000	15.000	15.000	
	10	01	12			Indemnizatii platite unor persoane din afara unitatii	500	500	1.000	500	500	190	190	310	
	10	01	13			Drepturi de delegare	3.500	3.500	7.000	3.500	3.500	3.485	3.485	15	
	10	01	17			Indemnizatii de hrana	10.000	10.000	10.000	10.000	10.000	10.000	10.000	10.000	
	10	01	30			Alte drepturi salariale in bani	13.000	13.000	20.000	13.000	13.000	1.575	1.575	11.425	
	10	03				Contributii	60.500	60.500	65.000	60.500	60.500	59.585	59.585	915	
	10	03	01			Contributii de asigurari sociale de stat	16.000	16.000	16.000	16.000	16.000	15.950	15.950	50	
	10	03	02			Contributii de asigurari de somaj	600	600	600	600	600	505	505	95	
	10	03	03			Contributii de asigurari sociale de sanatate	5.500	5.500	6.000	5.500	5.500	5.252	5.252	248	
	10	03	04			Contributii de asigurari pentru accidente de munca si boli profesionale	200	200	200	200	200	152	152	48	
	10	03	06			Contributii pentru concedii si indemnizatii	2.000	2.000	2.000	2.000	2.000	1.979	1.979	21	





Capi- tol	Sub- Pa- ra- gra- ful graf	Gru- pa / titlu col	Al- ne- at	Denumire indicator	Credite de angajament		Credite bugetare		Angajamente bugetare	Angajamente legale	Plati efectuate	Angajamente legale de platit	Cheltuieli efective
					initiale	definitive	initiale	definitive					
A				B									
				1	2	3	4	5	6	7	8=6-7	9	
10	03	06		Contributii pentru concedii si indemnizatii	30.640	30.640	49.600	30.640	30.452	30.452	30.452	262.972	2.939.273
10	03	07		Contributia asiguratorie pentru munca	2.931.600	2.931.600	2.820.600	2.931.600	2.931.600	2.931.600	2.668.628	693.126	43.961.115
20				TITLUL II BUNURI SI SERVICII	62.056.080	62.056.080	58.790.710	62.056.080	62.056.080	38.824.019	38.130.893	307.256	10.619.189
20	01			Bunuri si servicii	14.433.390	14.433.390	14.294.290	14.433.390	14.433.390	10.834.072	10.526.816	6.536	179.830
20	01	01		Furnituri de birou	298.780	298.780	292.200	298.780	298.780	204.044	197.508	11.925	221.781
20	01	02		Materiale pentru curatenie	477.100	477.100	251.000	477.100	477.100	213.163	201.238	55.102	3.104.864
20	01	03		Incalzit, iluminat si forta motrica	3.440.350	3.440.350	4.095.000	3.440.350	3.440.350	3.071.584	3.016.482	15.172	943.740
20	01	04		Apa, canal si salubritate	1.591.150	1.591.150	1.733.000	1.591.150	1.591.150	962.836	947.664	6.780	141.637
20	01	05		Carburanti si lubrifianti	411.300	411.300	659.300	411.300	411.300	151.549	144.769	2.890	632.618
20	01	06		Piese de schimb	1.350.200	1.350.200	999.500	1.350.200	1.350.200	838.401	855.511	3.638	7.612
20	01	07		Transport	14.150	14.150	29.500	14.150	14.150	9.902	6.264	1.748	115.848
20	01	08		Posta, telecomunicatii, radio, tv, internet	211.050	211.050	214.000	211.050	211.050	117.346	115.598	43.987	2.473.103
20	01	09		Materiale si prestari de servicii cu caracter functional	2.934.910	2.934.910	2.548.140	2.934.910	2.934.910	2.313.976	2.269.989	159.478	2.798.156
20	01	30		Alte bunuri si servicii pentru intretinere si functionare	3.704.400	3.704.400	3.472.650	3.704.400	3.704.400	2.931.271	2.771.793	9.680	13.643
20	02			Reparatii curente	187.000	187.000	180.000	187.000	187.000	23.117	13.437	227.835	1.876.177
20	03			Hrana	2.923.250	2.923.250	2.837.540	2.923.250	2.923.250	2.109.394	1.881.559	1.881.559	1.876.177
20	03	01		Hrana pentru oameni	2.923.250	2.923.250	2.837.540	2.923.250	2.923.250	2.109.394	1.881.559	1.881.559	1.876.177
20	04			Medicamente si materiale sanitare	42.073.410	42.073.410	39.852.000	42.073.410	42.073.410	24.803.174	24.693.274	109.900	30.741.431
20	04	01		Medicamente	20.308.590	20.308.590	19.373.000	20.308.590	20.308.590	13.380.991	13.286.701	94.290	17.686.807
20	04	02		Material sanitare	10.473.430	10.473.430	9.169.500	10.473.430	10.473.430	4.811.500	4.804.987	6.513	5.857.776
20	04	03		Reactivi	9.630.300	9.630.300	9.458.500	9.630.300	9.630.300	6.142.379	6.134.374	8.005	6.582.703
20	04	04		Dezinfectanti	1.661.150	1.661.150	1.851.000	1.661.150	1.661.150	468.304	467.212	1.092	614.145
20	05			Bunuri de natura obiectelor de inventar	722.900	722.900	550.000	722.900	722.900	458.347	441.268	17.079	125.161
20	05	01		Uniforme si echipament	12.000	12.000	20.000	12.000	12.000	2.521	2.504	17	11.724

Capi- tol	Sub- capi- tol	Pa- ra- graf	Gr- pa / Titlu col	Ar- ti- col	Al- ne- at	Denumire indicator	Credite de angajament		Credite bugetare		Angajamente bugetare	Angajamente legale	Plati efectuate	Angajamente legale de platit	Cheltuieli efective
							initiale	definitive	initiale	definitive					
A							1	2	3	4	5	6	7	8-6-7	9
B															
	20	05	03			Lenjerie si accesorii de pat		92.000	94.000	92.000	92.000	31.443	31.168	275	26.026
	20	05	30			Alte obiecte de inventar		618.900	436.000	618.900	618.900	434.383	407.596	16.787	86.811
	20	06				Deplasari, detasari, transferari		71.400	21.000	71.400	71.400	17.577	17.084	493	16.969
	20	06	01			Deplasari interne, detasari, transferari		71.400	21.000	71.400	71.400	17.577	17.084	493	16.969
	20	09				Materiale de laborator		15.600	12.000	15.600	15.600	13.600	11.593	2.007	10.121
	20	11				Carti, publicatii si materiale documentare		2.400	2.600	2.400	2.400	2.400	2.061	339	2.187
	20	12				Consultanta si expertiza		55.280	13.480	55.280	55.280	5.280	2.899	2.381	2.899
	20	13				Pregatire profesionala		85.350	220.000	85.350	85.350	30.036	27.937	2.099	26.609
	20	14				Protectia muncii		107.000	55.500	107.000	107.000	57.051	52.091	4.960	72.493
	20	30				Alte cheltuieli		1.379.100	752.300	1.379.100	1.379.100	469.971	460.874	9.097	454.236
	20	30	01			Reclama si publicitate		131.000	24.300	131.000	131.000	25.618	24.232	1.386	25.109
	20	30	03			Prime de asigurare non-viata		460.000	160.000	460.000	460.000	152.256	152.256		134.335
	20	30	04			Chirii		381.000	171.000	381.000	381.000	181.927	176.152	5.775	206.265
	20	30	30			Alte cheltuieli cu bunuri si servicii		407.100	397.000	407.100	407.100	110.170	108.234	1.936	88.527
	59					TITLUL XI ALTE CHELTUIELI		986.940	996.040	986.940	986.940	665.924	647.124	18.800	703.224
	59	01				Burse		48.040	48.040	48.040	48.040	47.315	41.285	6.030	40.615
	59	40				Sume aferente persoanelor cu handicap reinceadrate		938.900	948.000	938.900	938.900	618.609	605.839	12.770	662.609
	70					CHELTUIELI DE CAPITAL		4.773.640	1.869.930	4.773.640	4.773.080	3.963.987	3.963.987		2.131.666
	71					TITLUL XIII ACTIVE NEFINANCIARE		4.773.640	1.869.930	4.773.640	4.773.080	3.963.987	3.963.987		2.131.666
	71	01				Active fixe		3.304.640	459.930	3.304.640	3.304.080	2.529.058	2.529.058		2.131.666
	71	01	01			Constructii		10.000		10.000	10.000				
	71	01	02			Masini, echipamente si mijloace de transport									
	71	01	03			Mobilier, aparatura birou si alte active corporale		3.257.280	459.930	3.257.280	3.257.280	2.495.618	2.495.618		1.960.109
	71	01	30			Alte active fixe		3.360		3.360	3.360				159.126

Capi- tol	Sub- capi- tol	Pa- ra- gra- ful	Gr- pa / Titlu	Ar- ti- col	Ali- ne- at	Denumire indicator	Credite de angajament				Credite bugetare		Angajamente legale	Plati efectuate	Angajamente legale de platit	Cheltuieli efective
							1	2	3	4	5	6				
			A			B										
						(inclusiv reparatii capitale)	34.000			34.000		33.440	33.440			12.431
	71	03				Reparatii capitale aferente activelor fixe	1.469.000		1.410.000	1.469.000	1.469.000	1.434.929	1.434.929			
	84					PLATI EFECTUATE IN ANII PRECEDENTI SI RECUPERATE IN ANUL CURENT	-67.040		-6.520	-67.040	-67.362	-67.362	-67.362			
	85					Titlul XIX PLATI EFECTUATE IN ANII PRECEDENTI SI RECUPERATE IN ANUL CURENT	-67.040		-6.520	-67.040	-67.362	-67.362	-67.362			
	85	01				Plati efectuate in anii precedenti si recuperate in anul curent	-67.040		-6.520	-67.040	-67.362	-67.362	-67.362			
	85	01	01			Plati efectuate in anii precedenti si recuperate in anul curent (SF)	-67.040		-6.520	-67.040	-67.362	-67.362	-67.362			
6710	01					CULTURA, RECREERE SI RELIGIE	23.509.410		25.402.600	23.509.410	23.420.942	22.612.019	21.960.819	651.200	651.200	22.309.630
	10					CHELTUIELI CURENTE	22.977.860		24.873.600	22.977.860	22.893.858	22.254.177	21.602.977	651.200	651.200	21.963.443
	10	01				TITLUL I CHELTUIELI DE PERSONAL	11.267.690		13.556.650	11.267.690	11.267.690	11.267.690	10.699.697	567.993	567.993	11.508.895
	10	01	01			Cheltuieli salariale in bani	10.868.590		13.097.590	10.868.590	10.868.590	10.868.590	10.351.026	517.564	517.564	11.257.066
	10	01	01			Salarii de baza	10.425.990		12.391.790	10.425.990	10.425.990	10.425.990	10.074.456	351.534	351.534	10.892.217
	10	01	05			Sporuri pentru conditii de munca	282.000		559.000	282.000	282.000	282.000	209.556	72.444	72.444	260.404
	10	01	06			Alte sporuri	16.000		16.000	16.000	16.000	16.000	15.313	687	687	30.976
	10	01	13			Drepturi de delegare	41.300		69.500	41.300	41.300	41.300	26.448	14.852	14.852	26.448
	10	01	17			Indemnizatii de hrana	76.300		76.300	76.300	76.300	76.300	76.300	76.300	76.300	20.509
	10	01	30			Alte drepturi salariale in bani	27.000		61.000	27.000	27.000	27.000	25.253	1.747	1.747	26.512
	10	03				Contributii	399.100		459.360	399.100	399.100	399.100	348.671	50.429	50.429	251.829
	10	03	01			Contributii de asigurari sociale de stat	99.030		100.790	99.030	99.030	99.030	97.498	1.532	1.532	
	10	03	02			Contributii de asigurari de somaj	4.370		4.370	4.370	4.370	4.370	3.032	1.338	1.338	
	10	03	03			Contributii de asigurari sociale de sanatate	32.950		32.950	32.950	32.950	32.950	31.842	1.108	1.108	

Capi- tol	Sub- capi- tol	Pa- ra- graf	Gr- pa / Titlu col	Ar- ti- col	Al- ne- at	Denumire indicator	Credite de angajament		Credite bugetare		Angajamente bugetare	Angajamente legale	Plati efectuate	Angajamente legale de platit	Cheltuieli efective	
							1	2	3	4						5
<b>A</b>							<b>1</b>	<b>2</b>	<b>3</b>	<b>4</b>	<b>5</b>	<b>6</b>	<b>7</b>	<b>8=6-7</b>	<b>9</b>	
<b>B</b>																
10	03	04				Contributii de asigurari pentru accidente de munca si boli profesionale		2.900	2.900	2.900	2.900	2.900	1.389	1.511		
10	03	06				Contributii pentru concedii si indemnizatii		24.690	27.690	24.690	24.690	24.690	2.990	21.700	-829	
10	03	07				Contributia asiguratorie pentru munca		235.160	290.660	235.160	235.160	235.160	211.920	23.240	252.101	
10	03	08				Contributii platite de angajator in numele angajatului										
20						TITLUL II BUNURI SI SERVICII		9.479.470	9.209.050	9.479.470	9.474.095	8.834.414	8.751.207	83.207	8.393.562	
20	01					Bunuri si servicii	5.593.100	5.593.100	5.731.550	5.593.100	5.597.725	5.407.881	5.385.874	22.007	5.274.911	
20	01	01				Furnizuri de birou	78.000	78.000	75.500	78.000	78.000	73.900	73.715	185	56.262	
20	01	02				Materiale pentru curatenie	31.000	31.000	31.000	31.000	31.000	23.196	23.132	64	19.021	
20	01	03				Incalzit, iluminat si forta motrica	545.000	545.000	630.000	545.000	545.000	505.531	492.388	13.143	492.388	
20	01	04				Apa, canal si salubritate	59.000	59.000	78.000	59.000	59.000	46.910	45.221	1.689	42.985	
20	01	05				Carburanti si lubrifianti	114.000	114.000	95.500	114.000	114.000	106.016	105.461	555	85.853	
20	01	06				Fiese de schimb	60.000	60.000	60.000	60.000	60.000	46.990	46.589	401	46.589	
20	01	07				Transport	10.000	10.000	5.000	10.000	4.875	4.875	4.875		5.471	
20	01	08				Posta, telecomunicatii, radio, tv, internet	181.550	181.550	196.300	181.550	181.300	172.842	168.760	4.082	169.503	
20	01	09				Materiale si prestari de servicii cu caracter functional	2.771.950	2.771.950	2.841.650	2.771.950	2.771.950	2.714.121	2.712.801	1.320	2.642.212	
20	01	30				Alte bunuri si servicii pentru intretinere si functionare	1.742.600	1.742.600	1.718.600	1.742.600	1.742.600	1.713.500	1.712.932	568	1.714.627	
20	02					Reparatii curente	553.900	553.900	514.000	553.900	553.900	389.150	379.108	10.042	366.392	
20	04					Medicamente si materiale sanitare	600	600	2.000	600	600	600	576	24	576	
20	04	03				Reactivi	600	600	2.000	600	600	600	576	24	576	
20	05					Bunuri de natura obiectelor de inventar	348.000	348.000	255.000	348.000	348.000	336.722	336.588	134	234.670	
20	05	03				Lenjerie si accesorii de pat	1.000	1.000	1.000	1.000	1.000					
20	05	30				Alte obiecte de inventar	347.000	347.000	253.000	347.000	347.000	336.722	336.588	134	234.670	





Capi- tol	Sub- capi- tol	Pa- ra- graf	Ar- ti- col	Al- ne- at	Denumire indicator	Credite de angajament				Credite bugetare		Angajamente legale	Plati efectuate	Angajamente legale de platit	Cheltuieli efective
						initiale	definitive	initiale	definitive	initiale	definitive				
A						1	2	3	4	5	6	7	8=6-7	9	
B															
					postaderare		130.000		130.000	130.000	130.000	130.000	130.000	130.000	114.358
58	16	01			Finantarea nationala		130.000		130.000	130.000	130.000	130.000	130.000	130.000	114.358
59					TITLUL XI ALTE CHELTUIELI		2.100.700	2.107.900	2.100.700	2.022.073	2.022.073	2.022.073	2.022.073	2.022.073	1.947.051
59	22				Actiuni cu caracter stiintific si social-cultural		2.012.000	2.075.000	2.012.000	1.939.644	1.939.644	1.939.644	1.939.644	1.939.644	1.856.357
59	40				Sume aferente persoanelor cu handicap neincadrate		88.700	32.900	88.700	82.429	82.429	82.429	82.429	82.429	90.694
70					CHELTUIELI DE CAPITAL		550.000	529.000	550.000	549.549	549.549	549.549	549.549	549.549	344.187
71					TITLUL XIII ACTIVE NEFINANCIARE		550.000	529.000	550.000	549.549	549.549	549.549	549.549	549.549	344.187
71	01				Active fixe		520.100	499.100	520.100	519.649	519.649	519.649	519.649	519.649	344.187
71	01	01			Constructii		145.000	145.000	145.000	145.000	145.000	145.000	145.000	145.000	76.616
71	01	02			Masini, echipamente si mijloace de transport		111.600	111.600	111.600	111.350	111.350	111.350	111.350	111.350	109.725
71	01	03			Mobilier, aparatura birotica si alte active corporale		92.300	71.300	92.300	92.300	92.300	92.300	92.300	92.300	135.743
71	01	30			Alte active fixe (inclusiv reparatii capitale)		171.200	171.200	171.200	170.999	170.999	170.999	170.999	170.999	22.103
71	03				Reparatii capitale aferente activelor fixe		29.900	29.900	29.900	29.900	29.900	29.900	29.900	29.900	
84					PLATI EFECTUATE IN ANII PRECEDENTI SI RECUPERATE IN ANUL CURENT		-18.450	-18.450	-18.450	-22.465	-22.465	-22.465	-22.465	-22.465	
85					Titulul XIX PLATI EFECTUATE IN ANII PRECEDENTI SI RECUPERATE IN ANUL CURENT		-18.450	-18.450	-18.450	-22.465	-22.465	-22.465	-22.465	-22.465	
85	01				PLATI efectuate in anii precedenti si recuperate in anul curent		-18.450	-18.450	-18.450	-22.465	-22.465	-22.465	-22.465	-22.465	
85	01	01			PLATI efectuate in anii precedenti si recuperate in anul curent (SF)		-18.450	-18.450	-18.450	-22.465	-22.465	-22.465	-22.465	-22.465	


Capi- tol	Sub- capi- tol	Pa- ra- graf	Ar- ti- col	Ali- ne- at	Denumire indicator	Credite de angajament		Credite bugetare		Angajamente bugetare	Angajamente legale	Plati efectuate	Angajamente legale de platit	Cheltuieli efective
						initiale	definitive	initiale	definitive					
A					B									
6810					1	2	3	4	5	6	7	8-6-7	9	
					ASIGURARI SI ASISTENTA SOCIALA	4.970.700	4.970.700	5.248.700	4.970.700	4.867.296	4.621.052	4.606.868	14.184	5.014.070
					CHELTUIELI CURENTE	4.970.700	4.970.700	5.248.700	4.970.700	4.867.296	4.621.052	4.606.868	14.184	4.981.438
					TITLUL I CHELTUIELI DE PERSONAL	1.958.000	1.958.000	2.266.000	1.958.000	1.958.000	1.958.000	1.943.816	14.184	1.988.775
					Cheltuieli salariale in bani	1.890.380	1.890.380	2.190.500	1.890.380	1.890.385	1.890.385	1.876.201	14.184	1.945.018
					Salarii de baza	1.437.480	1.437.480	1.576.000	1.437.480	1.437.561	1.437.561	1.437.314	247	1.579.852
					Sporuri pentru conditii de munca	185.000	185.000	204.000	185.000	184.919	184.919	184.900	19	190.673
					Alte sporuri	254.000	254.000	410.500	254.000	253.987	253.987	253.987		163.985
					Indemnizatii de hrana	13.900	13.900		13.900	13.918	13.918		13.918	10.508
					Contributii	67.620	67.620	75.500	67.620	67.615	67.615	67.615		43.757
					Contributii de asigurari sociale de stat	19.230	19.230	19.230	19.230	19.230	19.230	19.230		
					Contributii de asigurari de somaj	610	610	610	610	610	610	610		
					Contributii de asigurari sociale de sanatate	6.330	6.330	6.330	6.330	6.330	6.330	6.330		
					Contributii de asigurari pentru accidente de munca si boli profesionale	300	300	300	300	300	300	300		
					Contributii pentru concedii si indemnizatii	1.030	1.030	1.030	1.030	1.030	1.030	1.030		
					Contributia asiguratorie pentru munca	40.120	40.120	48.000	40.120	40.115	40.115	40.115		43.757
					TITLUL II BUNURI SI SERVICII	3.012.700	3.012.700	2.982.700	3.012.700	2.909.296	2.663.052	2.663.052		2.991.894
					Bunuri si servicii	1.306.300	1.306.300	1.249.000	1.306.300	1.267.160	1.175.995	1.175.995		1.270.199
					Furnituri de birou	9.500	9.500	11.000	9.500	9.500	6.837	6.837		53.416
					Materiale pentru curatenie	228.100	228.100	254.000	228.100	220.500	175.575	175.575		172.467
					Incalzit, iluminat si forta motrica	499.000	499.000	490.000	499.000	479.500	450.507	450.507		461.684
					Apa, canal si salubritate	39.200	39.200	39.000	39.200	39.200	39.190	39.190		38.277
					Carburanti si lubrifianti	7.000	7.000	7.000	7.000	7.000	7.000	7.000		9.813
					Piese de schimb	4.000	4.000	4.000	4.000					
					Transport	2.000	2.000	2.000	2.000	960	960	960		960



Capi- tol	Sub- capi- tol	Pa- ra- gra- ful	Gru- pa / fi- col	Ali- ne- at	Denumire indicator	Credite de angajament		Credite bugetare		Angajamente legale bugetare	Angajamente legale	Plati efectuate	Angajamente legale de platit	Cheltuieli efective
						initiale	definitive	initiale	definitive					
A						1	2	3	4	5	6	7	8=6-7	9
					B									
	71	01	01		Constructii									852
	71	01	02		Masini, echipamente si mijloace de transport									30.765
	71	01	03		Mobilier, aparatura birou si alte active corporale									1.015
8710	01				ALTE ACTIVITATI ECONOMICE		5.320.000	5.105.000	5.320.000	5.320.000	5.201.299	5.081.845	119.454	6.942.421
	10				CHELTUIELI CURENTE		5.240.000	5.040.000	5.240.000	5.240.000	5.121.299	5.007.279	114.020	6.623.052
	10	01			TITLUL I CHELTUIELI DE PERSONAL		3.333.030	3.431.000	3.333.030	3.333.030	3.333.030	3.228.122	104.928	4.033.192
	10	01	01		Cheeltuieli salariale in bani		3.151.920	3.244.500	3.151.920	3.151.920	3.151.920	3.110.942	40.978	3.918.134
	10	01	01		Salarii de baza		2.912.240	2.992.500	2.912.240	2.912.240	2.912.240	2.908.353	3.887	3.702.501
	10	01	05		Sporuri pentru conditii de munca		199.680	218.000	199.680	199.680	199.680	178.711	20.969	185.642
	10	01	06		Alte sporuri		25.000	25.000	25.000	25.000	25.000	23.878	1.122	11.996
	10	01	13		Drepturi de delegare		5.000	9.000	5.000	5.000	5.000		5.000	
	10	01	17		Indemnizatii de brau		10.000		10.000	10.000	10.000		10.000	
	10	01	30		Alte drepturi salariale in bani									17.995
	10	03			Contributii		181.130	186.500	181.130	181.130	181.130	117.180	63.950	115.058
	10	03	01		Contributii de asigurari sociale de stat		55.740	56.000	55.740	55.740	55.740	15.734	40.006	
	10	03	02		Contributii de asigurari de somaj		1.480	1.500	1.480	1.480	1.480	970	510	
	10	03	03		Contributii de asigurari sociale de sanatate		17.180	17.500	17.180	17.180	17.180	5.178	12.002	
	10	03	04		Contributii de asigurari pentru accidente de munca si boli profesionale		660	1.000	660	660	660	306	354	
	10	03	05		Prime de asigurare viata plătite de angajator pentru angajati		29.800	30.000	29.800	29.800	29.800	29.800		29.800
	10	03	06		Contributii pentru concedii si indemnizatii		2.350	2.500	2.350	2.350	2.350	1.661	689	
	10	03	07		Contributia asiguratorie pentru munca		73.920	78.000	73.920	73.920	73.920	63.531	10.389	85.258

Capi- tot	Sub- capitol	Pa- ra- graf	Gr- pa / titlu	Al- ne- at	Denumire indicator	Credite de angajament		Credite bugetare		Angajamente bugetare	Angajamente legale	Plati efectuate	Angajamente legale de platit	Cheltieli efective			
						1	2	3	4						5	6	7
<b>A</b>						<b>1</b>		<b>3</b>		<b>5</b>		<b>7</b>		<b>8=6-7</b>		<b>9</b>	
<b>B</b>						<b>2</b>		<b>4</b>		<b>6</b>		<b>8=6-7</b>		<b>9</b>			
<b>TITLUL II BUNURI SI SERVICII</b>																	
20	01				Bunuri si servicii	1.906.950	1.609.000	1.906.950	1.906.950	1.906.950	1.788.249	1.779.157	1.788.249	1.779.157	9.092	2.589.860	
20	01	01			Furnituri de birou	884.950	616.000	884.950	884.950	884.950	825.366	820.913	825.366	820.913	4.453	813.479	
20	01	02			Materiale pentru curatenie	14.000	14.000	14.000	14.000	14.000	13.992	13.867	13.992	13.867	125	13.852	
20	01	03			Incalzit, iluminat si forta motrica	6.950	11.000	6.950	6.950	6.950	6.588	6.577	6.588	6.577	11	6.470	
20	01	04			Apa, canal si salubritate	184.000	82.000	184.000	184.000	184.000	128.326	127.444	128.326	127.444	882	128.141	
20	01	05			Carburanti si lubrifianti	16.000	7.000	16.000	16.000	16.000	15.851	15.851	15.851	15.851		15.851	
20	01	06			Piese de schimb	109.000	59.000	109.000	109.000	109.000	108.828	108.828	108.828	108.828		101.083	
20	01	08			Posta, telecomunicatii, radio, tv, internet	88.000	108.000	88.000	88.000	88.000	85.645	82.500	85.645	82.500	3.145	82.500	
20	01	09			Materiale si prestari de servicii cu caracter functional	75.000	75.000	75.000	75.000	75.000	74.961	74.763	74.961	74.763	198	74.461	
20	01	30			Alte bunuri si servicii pentru intretinere si functionare	347.000	215.000	347.000	347.000	347.000	346.266	346.223	346.266	346.223	43	347.525	
20	02				Reparatii curente	45.000	45.000	45.000	45.000	45.000	44.909	44.860	44.909	44.860	49	43.596	
20	03				Hrana	154.000	100.000	154.000	154.000	154.000	153.752	153.680	153.752	153.680	72	153.680	
20	03	01			Hrana pentru oameni	230.000	215.000	230.000	230.000	230.000	230.000	229.932	230.000	229.932	68	229.932	
20	03	02			Hrana pentru animale	227.000	212.000	227.000	227.000	227.000	227.000	226.950	227.000	226.950	50	226.950	
20	04				Medicamente si materiale sanitare	3.000	3.000	3.000	3.000	3.000	3.000	2.982	3.000	2.982	18	2.982	
20	04	01			Medicamente	10.000	10.000	10.000	10.000	10.000	10.000	9.982	10.000	9.982	18	8.669	
20	04	02			Materiale sanitare	5.000	5.000	5.000	5.000	5.000	5.000	4.998	5.000	4.998	2	4.998	
20	05				Bunuri de natura obiectelor de inventar	192.000	240.000	192.000	192.000	192.000	178.623	178.436	178.623	178.436	187	1.000.543	
20	05	01			Uniforme si echipament	120.000	165.000	120.000	120.000	120.000	115.000	114.866	115.000	114.866	134	1.000.543	
20	05	03			Lenjerie si accesorii de pat	3.000	7.000	3.000	3.000	3.000	3.000	2.957	3.000	2.957	43		
20	05	30			Alte obiecte de inventar	69.000	68.000	69.000	69.000	69.000	60.623	60.613	60.623	60.613	10	79.147	
20	06				Deplasari, detasari, transferari	88.000	56.000	88.000	88.000	88.000	81.263	79.147	81.263	79.147	2.116	79.147	
20	06	01			Deplasari interne, detasari, transferari	34.000	34.000	34.000	34.000	34.000	31.754	30.333	31.754	30.333	1.421	30.333	
20	06	02			Deplasari in strainatate	54.000	22.000	54.000	54.000	54.000	49.509	48.814	49.509	48.814	695	48.814	

Capi- tol	Sub- capi- tol	Pa- ra- graf	Gru- pa / Titlu	Ar- fi- col	Ali- ne- at	Denumire indicator	Credite de angajament		Credite bugetare		Angajamente bugetare	Angajamente legale	Plati efectuate	Angajamente legale de plati	Cheltuieli efective	
							initiale	definitive	initiale	definitive						
A							1	2	3	4	5	6	7	8-6-7	9	
B																
	20	13				Pregatire profesionala		27.000	51.000	27.000	27.000	24.375	23.267	1.108	23.267	
	20	14				Protectia muncii		18.000	18.000	18.000	18.000	14.512	14.472	40	14.471	
	20	30				Alte cheltuieli		303.000	303.000	303.000	303.000	270.358	269.328	1.030	266.672	
	20	30	01			Reclama si publicitate		158.000	158.000	158.000	158.000	137.551	137.551		133.818	
	20	30	03			Prime de asigurare non-viata		72.400	85.000	72.400	72.400	62.400	62.311	89	62.311	
	20	30	30			Alte cheltuieli cu bunuri si servicii		72.600	60.000	72.600	72.600	70.407	69.466	941	70.543	
	70					CHELTUIELI DE CAPITAL		80.000	65.000	80.000	80.000	80.000	74.566	5.434	319.369	
	71					TITLUL XIII ACTIVE NEFINANCIARE		80.000	65.000	80.000	80.000	80.000	74.566	5.434	319.369	
	71	01				Active fixe		80.000	65.000	80.000	80.000	80.000	74.566	5.434	319.369	
	71	01	02			Masini, echipamente si mijloace de transport		80.000	65.000	80.000	80.000	80.000	74.566	5.434	319.369	
	71	01	03			Mobilier, aparatura birou si alte active corporale										
	71	01	30			Alte active fixe (inclusiv reparatii capitale)		80.000	65.000	80.000	80.000	80.000	74.566	5.434	314.832	
															3.193	
															1.344	

Conducatorul compartimentului  
financiar-contabil

Conducatorul institutiei,

*Autocaut*  
*subscris*

DETALIEREA CHELTUIELILOR  
INSTITUTII PUBLICE FINANȚATE DIN VENITURI PROPRII  
SI SUBVENTII DIN BUGETUL LOCAL  
SECȚIUNEA DE FUNCȚIONARE  
31.12.2018

Capi- tol	Sub- cap- tol	Pa- ra- graf	Ar- ti- col	Ali- ne- at	Denumire indicator	Credite de angajament			Credite bugetare		Angajamente legale	Plati efectuate	Angajamente legale de platit	Cheltuieli efective	
						initiale	definitive	3	initiale	definitive					4
A						1	2	3	4	5	6	7	8=6-7	9	
B															
5010					TOTAL CHELTUIELI DIN VENITURI PROPRII SI SUBVENTII	241.419.840	241.419.840	236.178.900	241.419.840	241.228.909	216.671.206	205.053.901	11.617.305	217.032.281	
01					CHELTUIELI CURENTE	241.505.330	241.505.330	236.185.420	241.505.330	241.318.736	216.761.033	205.143.728	11.617.305	217.032.281	
10					TITLUL I CHELTUIELI DE PERSONAL	161.816.490	161.816.490	160.319.020	161.816.490	161.817.302	161.817.302	151.008.285	10.809.017	156.345.813	
10	01				Cheleiile salariale in bani	155.002.590	155.002.590	152.944.210	155.002.590	155.002.595	155.002.595	144.669.862	10.332.733	151.481.911	
10	01	01			Salarii de baza	99.989.680	99.989.680	98.314.940	99.989.680	99.989.761	99.989.761	97.588.323	2.401.438	103.476.190	
10	01	01	05		Sporuri pentru conditii de munca	21.646.640	21.646.640	21.583.320	21.646.640	21.646.559	21.646.559	21.151.081	495.478	21.726.299	
10	01	01	06		Alte sporuri	12.458.000	12.458.000	12.443.500	12.458.000	12.457.987	12.457.987	9.828.824	2.629.163	9.930.666	
10	01	10			Fond pentru posturi ocupate prin cumul	27.950	27.950	36.950	27.950	27.950	27.950	27.469	481	26.921	
10	01	11			Fond aferent platii cu ora	13.657.000	13.657.000	13.538.000	13.657.000	13.657.000	13.657.000	11.874.356	1.782.644	12.035.056	
10	01	12			Indemnizatii platite unor persoane din afara unitatii	9.500	9.500	10.000	9.500	9.500	9.500	5.050	4.450	9.648	
10	01	13			Drepturi de delegare	151.800	151.800	191.500	151.800	151.800	151.800	30.817	120.983	30.783	
10	01	17			Indemnizatii de brana	5.783.200	5.783.200	5.675.000	5.783.200	5.783.218	5.783.218	3.877.720	1.905.498	3.959.742	
10	01	30			Alte drepturi salariale in bani	1.278.820	1.278.820	1.151.000	1.278.820	1.278.820	1.278.820	286.222	992.598	266.606	
10	03				Contributii	6.813.900	6.813.900	7.374.810	6.813.900	6.814.707	6.814.707	6.338.423	476.284	4.863.902	
10	03	01			Contributii de asigurari sociale de stat	2.849.500	2.849.500	3.319.520	2.849.500	2.849.500	2.849.500	2.712.041	137.459	1.474.632	
10	03	02			Contributii de asigurari de somaj	45.160	45.160	54.580	45.160	45.160	45.160	43.018	2.142		
10	03	03			Contributii de asigurari sociale de sanatate	487.270	487.270	584.530	487.270	487.270	487.270	473.898	13.372		
10	03	04			Contributii de asigurari pentru accidente de munca si boli profesionale	24.460	24.460	25.900	24.460	25.460	25.460	21.613	3.847		
10	03	05			Prime de asigurare viata platite de angajator pentru angajati	29.800	29.800	30.000	29.800	29.800	29.800	29.800		29.800	
10	03	06			Contributii pentru concedii si indemnizatii	60.710	60.710	82.820	60.710	60.522	60.522	38.112	22.410	829	
10	03	07			Contributia asiguratorie pentru munca	3.317.000	3.317.000	3.277.460	3.317.000	3.316.995	3.316.995	3.019.941	297.054	3.359.742	



Capi- tol	Sub- pa- ra- graf	Ar- ti- col	Ali- ne- at	Denumire indicator	Credite de angajament		Credite bugetare		Angajamente bugetare	Angajamente legale	Plati efectuate	Angajamente legale de platit	Cheltuieli efective
					initiale	definitive	initiale	definitive					
A				B									
				1	2	3	4	5	6	7	8=6-7	9	
10	03	08		Contributii platite de angajator in numele angajatului									557
20	01			TITLUL II BUNURI SI SERVICII	76.601.200	76.601.200	72.762.460	76.601.200	76.492.421	52.255.734	51.466.246	789.488	58.055.424
20	01			Bunuri si servicii	22.316.740	22.316.740	22.006.840	22.316.740	22.272.225	18.342.314	18.005.407	336.907	18.059.931
20	01	01		Furnituri de birou	410.280	410.280	406.700	410.280	410.280	308.773	301.899	6.874	313.206
20	01	02		Materiale pentru curatenie	743.150	743.150	547.000	743.150	735.550	418.522	406.522	12.000	419.739
20	01	03		Incalzit, iluminat si forta motrice	4.682.850	4.682.850	5.317.000	4.682.850	4.663.350	4.170.448	4.099.318	71.130	4.199.574
20	01	04		Apa, canal si salubritate	1.707.850	1.707.850	1.862.000	1.707.850	1.707.850	1.067.287	1.049.852	17.435	1.042.779
20	01	05		Carburanti si lubrifianti	656.300	656.300	835.800	656.300	656.300	388.393	381.058	7.335	351.803
20	01	06		Piese de schimb	1.507.200	1.507.200	1.177.500	1.507.200	1.503.200	996.036	989.432	6.604	766.539
20	01	07		Transport	26.150	26.150	36.500	26.150	19.985	15.737	12.099	3.638	14.043
20	01	08		Posta, telecomunicatii, radio, tv, internet	486.100	486.100	503.300	486.100	485.850	382.545	376.429	6.116	376.982
20	01	09		Materiale si prestari de servicii cu caracter functional	6.101.360	6.101.360	5.652.790	6.101.360	6.094.360	5.414.863	5.369.380	45.483	5.503.768
20	01	30		Alte bunuri si servicii pentru intretinere si functionare	5.995.500	5.995.500	5.668.250	5.995.500	5.995.500	5.179.710	5.019.418	160.292	5.071.498
20	02			Reparatii curente	992.900	992.900	892.000	992.900	991.329	662.447	642.616	19.831	630.107
20	03			Hrana	4.352.950	4.352.950	4.272.240	4.352.950	4.352.950	3.445.651	3.217.748	227.903	3.358.524
20	03	01		Hrana pentru oameni	4.349.950	4.349.950	4.269.240	4.349.950	4.349.950	3.442.651	3.214.766	227.885	3.355.542
20	03	02		Hrana pentru animale	3.000	3.000	3.000	3.000	3.000	3.000	2.982	18	2.982
20	04			Medicamente si materiale sanitare	42.380.810	42.380.810	40.159.000	42.380.810	42.323.398	25.042.487	24.932.545	109.942	30.993.497
20	04	01		Medicamente	20.574.530	20.574.530	19.639.000	20.574.530	20.517.118	13.589.578	13.495.236	94.292	17.902.999
20	04	02		Materiale sanitare	10.504.430	10.504.430	9.200.500	10.504.430	10.504.430	4.831.826	4.825.297	6.529	5.883.434
20	04	03		Reactivi	9.630.900	9.630.900	9.460.500	9.630.900	9.630.900	6.142.979	6.134.950	8.029	6.583.779
20	04	04		Dezinfectanti	1.670.950	1.670.950	1.859.000	1.670.950	1.670.950	478.104	477.012	1.092	623.785
20	05			Bunuri de natura obiectelor de inventar	1.373.900	1.373.900	1.168.000	1.373.900	1.369.777	1.029.609	1.012.199	17.410	1.481.820
20	05	01		Uniforme si echipament	152.000	152.000	205.000	152.000	152.000	117.521	117.370	151	1.036.654

Capi- tol	Sub- capi- tol	Pa- ra- graf	Gru- pa / Titlu col	Ar- ti- ne- at	Ali-	Denumire indicator	Credite de angajament		Credite bugetare		Angajamente bugetare	Angajamente legale	Plati efectuate	Angajamente legale de platit	Cheltuieli efective	
							initiale	definitive	initiale	definitive						
							1	2	3	4	5	6	7	8-6-7	9	
<b>A</b>																
						<b>B</b>										
	20	05	03			Lenjerie si accesorii de pat	119.000	119.000	128.000	119.000	114.877	43.320	43.002	318	36.967	
	20	05	30			Alte obiecte de inventar	1.102.900	1.102.900	835.000	1.102.900	1.102.900	868.768	851.827	16.941	408.399	
	20	06				Deplasari, detasari, transferari	351.900	351.900	358.500	351.900	351.900	238.768	221.649	17.119	217.979	
	20	06	01			Deplasari interne, detasari, transferari	259.900	259.900	252.500	259.900	259.900	152.547	138.456	14.091	136.197	
	20	06	02			Deplasari in strainatate	92.000	92.000	106.000	92.000	92.000	86.221	83.193	3.028	81.782	
	20	09				Materiale de laborator	15.600	15.600	12.000	15.600	15.600	13.600	11.593	2.007	10.121	
	20	11				Carti, publicatii si materiale documentare	246.900	246.900	130.600	246.900	246.900	241.629	236.560	5.069	64.662	
	20	12				Consultanta si expertiza	99.280	99.280	66.480	99.280	99.280	41.980	39.554	2.426	39.554	
	20	13				Pregatire profesionala	141.750	141.750	306.000	141.750	141.750	71.391	67.286	4.105	67.878	
	20	14				Protectia muncii	293.650	293.650	242.900	293.650	293.650	165.012	159.174	5.838	169.891	
	20	25				Cheltuieli judiciare si extrajudiciare derivate din actiuni in reprezentarea intereselor statului, potrivit dispozitiilor legale	10.000	10.000	10.000	10.000	10.000	10.000	6.000	4.000	6.000	
	20	30				Alte cheltuieli	4.024.820	4.024.820	3.137.900	4.024.820	4.023.682	2.950.846	2.913.915	36.931	2.955.460	
	20	30	01			Reclama si publicitate	660.000	660.000	579.300	660.000	660.000	506.065	497.800	8.265	496.745	
	20	30	02			Protocol si reprezentare	10.000	10.000	15.000	10.000	10.000	9.756	9.756		9.695	
	20	30	03			Prime de asigurare non-viata	655.900	655.900	379.500	655.900	655.900	329.457	320.823	8.634	302.902	
	20	30	04			Chirii	425.000	425.000	214.000	425.000	425.000	219.007	213.076	5.931	243.189	
	20	30	30			Alte cheltuieli cu bunuri si servicii	2.273.920	2.273.920	1.950.100	2.273.920	2.272.782	1.886.561	1.872.460	14.101	1.903.929	
	57					<b>TITLUL VIII ASISTENTA SOCIALA</b>								769		
	57	02				Ajutoare sociale								769		
	57	02	02			Ajutoare sociale in natura								769		
	59					<b>TITLUL XI ALTE CHELTUIELI</b>	3.087.640	3.087.640	3.103.940	3.087.640	3.009.013	2.687.997	2.669.197	18.800	2.650.275	
	59	01				Burse	48.040	48.040	48.040	48.040	48.040	47.315	41.285	6.030	40.615	
	59	22				Actiuni cu caracter stiintific si social-cultural	2.012.000	2.012.000	2.075.000	2.012.000	1.939.644	1.939.644	1.939.644		1.856.357	



Capi- tol	Sub- capi- tol	Pa- ra- gra- f	Gru- pa / Titlu col	Ali- ne- at	Denumire indicator	Credite de angajament		Credite bugetare		Angajamente bugetare	Angajamente legale	Plati efectuate	Angajamente legale de platit	Cheltuieli efective
						initiale	definitive	initiale	definitive					
A						1	2	3	4	5	6	7	8=6-7	9
B														
10	03	04			Contributii de asigurari pentru accidente de munca si boli profesionale	200	200	200	200	200	200	152	48	
10	03	06			Contributii pentru concedii si indemnizatii	2.000	2.000	2.000	2.000	2.000	2.000	1.979	21	39.353
10	03	07			Contributia asiguratorie pentru munca	36.200	36.200	40.200	36.200	36.200	36.200	35.747	453	118.993
20					TITLUL II BUNURI SI SERVICII	146.000	146.000	171.000	146.000	146.000	146.000	141.937	4.063	82.153
20	01				Bunuri si servicii	99.000	99.000	116.000	99.000	99.000	99.000	95.809	3.191	9.846
20	01	01			Furnituri de birou	10.000	10.000	14.000	10.000	10.000	10.000	9.972	28	12.497
20	01	03			Incalzit, iluminat si forta motrica	14.500	14.500	20.000	14.500	14.500	14.500	12.497	2.003	1.926
20	01	04			Apa, canal si salubritate	2.500	2.500	5.000	2.500	2.500	2.500	1.926	574	13.417
20	01	05			Carburanti si lubrifianti	15.000	15.000	15.000	15.000	15.000	15.000	15.000	1.68	4.832
20	01	06			Piese de schimb	5.000	5.000	6.000	5.000	5.000	5.000	4.832	88	12.232
20	01	08			Posta, telecomunicatii, radio, tv, internet	12.000	12.000	12.000	12.000	12.000	12.000	11.912		125
20	01	09			Materiale si prestari de servicii cu caracter functional	11.500	11.500	12.000	11.500	11.500	11.500	11.367	133	27.278
20	01	30			Alte bunuri si servicii pentru intretinere si functionare	28.500	28.500	32.000	28.500	28.500	28.500	28.303	197	7.964
20	02				Reparatii curente	8.000	8.000	8.000	8.000	8.000	8.000	7.963	37	2.701
20	05				Bunuri de natura obiectelor de inventar	12.000	12.000	16.000	12.000	12.000	12.000	11.990	10	2.701
20	05	30			Alte obiecte de inventar	12.000	12.000	16.000	12.000	12.000	12.000	11.990	10	7.155
20	06				Deplasari, detasari, transferari	7.500	7.500	7.000	7.500	7.500	7.500	7.155	345	7.155
20	06	01			Deplasari interne, detasari, transferari	7.500	7.500	7.000	7.500	7.500	7.500	7.155	345	842
20	11				Carti, publicatii si materiale documentare	1.000	1.000	1.000	1.000	1.000	1.000	842	158	7.496
20	14				Protectia muncii	7.500	7.500	7.000	7.500	7.500	7.500	7.496	4	10.682
20	30				Alte cheltuieli	11.000	11.000	16.000	11.000	11.000	11.000	10.682	318	3.687
20	30	03			Prime de asigurare non-viata	4.000	4.000	6.000	4.000	4.000	4.000	3.687	313	

Capi- tol	Sub- cap- tol	Pa- ra- gra- f	Gru- pa / Titlu col	Ali- ne- ar	Denumire indicator	Credite de angajament			Credite bugetare		Angajamente bugetare	Angajamente legale	Plati efectuate	Angajamente legale de platit	Cheltuieli efective
						initiale	definitive	1	2	3					
			A		B										
			20 30 30		Alte cheltuieli cu bunuri si servicii		7.000	10.000	7.000	7.000	7.000	6.995	7.000	6.995	6.995
6610			01		SANAJATE		206.436.730	198.906.600	206.436.730	206.437.220	182.884.143	172.094.920	10.789.223	10.789.223	181.687.853
			10		CHELTUIELI CURENTE		206.503.770	198.913.120	206.503.770	206.504.582	182.951.505	172.162.282	10.789.223	10.789.223	181.687.853
			10 01		TITLUL I CHELTUIELI DE PERSONAL		143.460.750	139.126.370	143.460.750	143.461.562	143.461.562	133.384.265	10.077.297	10.077.297	137.023.514
			10 01 01		Cheltuieli salariale in bani		137.355.200	132.537.920	137.355.200	137.355.200	137.355.200	127.638.893	9.716.307	9.716.307	132.609.609
			10 01 01		Salarii de baza		83.519.470	79.508.650	83.519.470	83.519.470	83.519.470	81.480.650	2.038.820	2.038.820	85.563.802
			10 01 05		Sporuri pentru conditii de munca		20.964.960	20.602.320	20.964.960	20.964.960	20.964.960	20.577.914	387.046	387.046	21.073.989
			10 01 06		Alte sporuri		12.163.000	11.992.000	12.163.000	12.163.000	12.163.000	9.535.646	2.627.354	2.627.354	9.723.709
			10 01 10		Fond pentru posturi ocupate prin cumul		27.950	36.950	27.950	27.950	27.950	27.469	481	481	26.921
			10 01 11		Fond aferent platii cu ora		13.657.000	13.538.000	13.657.000	13.657.000	13.657.000	11.874.356	1.782.644	1.782.644	12.055.056
			10 01 12		Indemnizatii platite unor persoane din afara unitatii		9.000	9.000	9.000	9.000	9.000	4.860	4.140	4.140	9.458
			10 01 13		Drepturi de delegare		102.000	106.000	102.000	102.000	102.000	884	101.116	101.116	850
			10 01 17		Indemnizatii de hrana		5.673.000	5.675.000	5.673.000	5.673.000	5.673.000	3.877.720	1.795.280	1.795.280	3.928.725
			10 01 30		Alte drepturi salariale in bani		1.238.820	1.070.000	1.238.820	1.238.820	1.238.820	259.394	978.426	978.426	222.099
			10 03		Contributii		6.105.550	6.588.450	6.105.550	6.105.550	6.105.550	5.745.372	360.990	360.990	4.413.905
			10 03 01		Contributii de asigurari sociale de stat		2.659.500	3.127.500	2.659.500	2.659.500	2.659.500	2.563.629	95.871	95.871	1.474.652
			10 03 02		Contributii de asigurari de somaj		38.100	47.500	38.100	38.100	38.100	37.901	199	199	
			10 03 03		Contributii de asigurari sociale de sanatate		425.310	521.750	425.310	425.310	425.310	425.296	14	14	
			10 03 04		Contributii de asigurari pentru accidente de munca si boli profesionale		20.400	21.500	20.400	20.400	20.400	19.466	1.934	1.934	
			10 03 06		Contributii pentru concedii si indemnizatii		30.640	49.600	30.640	30.640	30.640	30.452	30.452	30.452	30.452
			10 03 07		Contributia asiguratorie pentru munca		2.831.600	2.820.600	2.931.600	2.931.600	2.931.600	2.668.628	262.972	262.972	2.939.273
			20		TITLUL II BUNURI SI SERVICII		62.056.080	58.790.710	62.056.080	62.056.080	62.056.080	38.824.019	38.824.019	693.126	43.961.115
			20 01		Bunuri si servicii		14.433.390	14.294.290	14.433.390	14.433.390	14.433.390	10.526.816	10.834.072	307.256	10.619.189

Capi- tol	Sub- capi- tol	Pa- ra- graf	Ar- ti- col	Ali- ne- at	Denumire indicator	Credite de angajament		Credite bugetare		Angajamente bugetare	Angajamente legale	Plati efectuate	Angajamente legale de platit	Cheltuieli efective
						initiale	definitive	initiale	definitive					
A					B									
					1	2	3	4	5	6	7	8=6-7	9	
20	01	01			Furnituri de birou		298.780	297.200	298.780	298.780	204.044	197.508	6.536	179.830
20	01	02			Materiale pentru curatenie		477.100	251.000	477.100	477.100	213.163	201.238	11.925	221.781
20	01	03			Incalzit, iluminat si forta motrica		3.440.350	4.095.000	3.440.350	3.440.350	3.071.584	3.016.482	55.102	3.104.864
20	01	04			Apa, canal si salubritate		1.591.150	1.733.000	1.591.150	1.591.150	962.836	947.664	15.172	943.740
20	01	05			Carburanti si lubrifianti		411.300	659.300	411.300	411.300	151.549	144.769	6.780	141.637
20	01	06			Piese de schimb		1.350.200	998.500	1.350.200	1.350.200	858.401	855.511	2.890	632.618
20	01	07			Transport		14.150	29.500	14.150	14.150	9.902	6.264	3.638	7.612
20	01	08			Posta, telecomunicatii, radio, tv, internet		211.050	214.000	211.050	211.050	117.346	115.598	1.748	115.848
20	01	09			Materiale si prestari de servicii cu caracter functional		2.934.910	2.548.140	2.934.910	2.934.910	2.313.976	2.269.989	43.987	2.473.103
20	01	30			Alte bunuri si servicii pentru intretinere si functionare		3.704.400	3.472.650	3.704.400	3.704.400	2.931.271	2.771.793	159.478	2.798.156
20	02				Reparatii curente		187.000	180.000	187.000	187.000	23.117	13.437	9.680	13.643
20	03				Hrana		2.923.250	2.837.540	2.923.250	2.923.250	2.109.394	1.881.559	227.835	1.876.177
20	03	01			Hrana pentru oameni		2.923.250	2.837.540	2.923.250	2.923.250	2.109.394	1.881.559	227.835	1.876.177
20	04				Medicamente si materiale sanitare		42.073.410	39.852.000	42.073.410	42.073.410	24.803.174	24.693.274	109.900	30.741.431
20	04	01			Medicamente		20.308.530	19.373.000	20.308.530	20.308.530	13.286.701	13.286.701	94.290	17.686.807
20	04	02			Materiale sanitare		10.473.430	9.169.500	10.473.430	10.473.430	4.811.500	4.804.987	6.513	5.857.776
20	04	03			Reactivi		9.630.300	9.458.500	9.630.300	9.630.300	6.142.379	6.134.374	8.005	6.582.703
20	04	04			Dezinfectanti		1.661.150	1.851.000	1.661.150	1.661.150	468.304	467.212	1.092	614.145
20	05				Bunuri de natura obiectelor de inventar		722.900	550.000	722.900	722.900	458.347	441.268	17.079	125.161
20	05	01			Uniforme si echipament		12.000	20.000	12.000	12.000	2.521	2.504	17	11.724
20	05	03			Lenjerie si accesorii de pat		92.000	94.000	92.000	92.000	31.443	31.168	275	26.626
20	05	30			Alte obiecte de inventar		618.900	436.000	618.900	618.900	424.383	407.596	16.787	86.811
20	06				Deplasari, detasari, transferari		71.400	21.000	71.400	71.400	17.577	17.084	493	16.969
20	06	01			Deplasari interne, detasari, transferari		71.400	21.000	71.400	71.400	17.577	17.084	493	16.969
20	09				Materiale de laborator		15.600	12.000	15.600	15.600	13.600	11.593	2.007	10.121

Capi- tol	Sub- capi- tol	Pa- ra- graf	Gru- pa/ Titlu	Ar- ti- col	Al- ne- at	Denumire indicator	Credite de angajament		Credite bugetare		Angajamente bugetare	Angajamente legale	Plati efectuate	Angajamente legale de platit	Cheltuieli efective
							initiale	definitive	initiale	definitive					
A							1	2	3	4	5	6	7	8-6-7	9
B															
	20	11				Carti, publicatii si materiale documentare	2.400	-	2.600	2.400	2.400	2.061	339	2.187	
	20	12				Consultanta si expertiza	55.280		13.480	55.280	55.280	2.899	2.381	2.899	
	20	13				Pregatire profesionala	85.350		220.000	85.350	85.350	27.937	2.099	26.609	
	20	14				Protectia muncii	107.000		55.500	107.000	107.000	52.091	4.960	72.493	
	20	30				Alte cheltuieli	1.379.100		752.300	1.379.100	1.379.100	460.874	9.097	454.236	
	20	30	01			Reclama si publicitate	131.000		24.300	131.000	131.000	24.232	1.386	25.109	
	20	30	03			Prime de asigurare non-viata	460.000		160.000	460.000	460.000	152.256		134.335	
	20	30	04			Chirii	381.000		171.000	381.000	381.000	176.152	5.775	206.265	
	20	30	30			Alte cheltuieli cu bunuri si servicii	407.100		397.000	407.100	407.100	110.170	1.936	88.527	
	59					TITLUL XI ALTE CHELTUIELI	986.940		996.040	986.940	986.940	647.124	18.800	703.224	
	59	01				Burse	48.040		48.040	48.040	48.040	41.285	6.030	40.615	
	59	40				Sume aferente persoanelor cu handicap neincadrate	938.900		948.000	938.900	938.900	618.609	12.770	662.609	
	84					PLATI EFECTUATE IN ANII PRECEDENTI SI RECUPERATE IN ANUL CURENT	-67.040		-6.520	-67.040	-67.362	-67.362			
	85					Titlul XIX PLATI EFECTUATE IN ANII PRECEDENTI SI RECUPERATE IN ANUL CURENT	-67.040		-6.520	-67.040	-67.362	-67.362			
	85	01				PLATI EFECTUATE IN ANII PRECEDENTI SI RECUPERATE IN ANUL CURENT	-67.040		-6.520	-67.040	-67.362	-67.362			
	85	01				Plati efectuate in anii precedenti si recuperate in anul curent	-67.040		-6.520	-67.040	-67.362	-67.362			
	85	01				Plati efectuate in anii precedenti si recuperate in anul curent (SF)	-67.040		-6.520	-67.040	-67.362	-67.362			
6710						CULTURA, RECREERE SI RELIGIE	22.829.410		24.873.600	22.829.410	22.741.393	22.101.712	21.450.512	651.200	21.849.508
	01					CHELTUIELI CURENTE	22.847.860		24.873.600	22.847.860	22.763.858	22.124.177	21.472.977	651.200	21.849.508
	10					TITLUL I CHELTUIELI DE PERSONAL	11.267.690		13.556.650	11.267.690	11.267.690	11.267.690	10.699.697	567.993	11.508.895
	10	01				Cheltuieli salariale in bani	10.868.590		13.097.290	10.868.590	10.868.590	10.868.590	10.351.026	517.564	11.257.066
	10	01				Salarii de baza	10.425.990		12.391.790	10.425.990	10.425.990	10.425.990	10.074.456	351.534	10.892.217





Capi- tol	Sub- capit- ol	Pa- ra- graf	Gr- pa / Titlu col	Al- ne- at	Denumire indicator	Credite de angajament			Credite bugetare			Angajamente legale de platit	Plati efectuate	Cheltuieli efective	
						1	2	3	4	5	6				7
<b>A</b>															
					<b>B</b>										
					internet		181.550	196.300	181.550	181.300	172.842	168.760	4.082	169.903	
20	01	09			Materiale si prestari de servicii cu caracter functional		2.771.950	2.841.650	2.771.950	2.771.950	2.714.121	2.712.801	1.320	2.642.212	
20	01	30			Alte bunuri si servicii pentru intretinere si functionare		1.742.600	1.718.600	1.742.600	1.742.600	1.713.500	1.712.932	568	1.714.637	
20	02				Reparatii curente		553.900	514.000	553.900	553.900	389.150	379.108	10.042	366.392	
20	04				Medicamente si materiale sanitare		600	2.000	600	600	600	576	24	576	
20	04	03			Reactivi		600	2.000	600	600	600	576	24	576	
20	05				Bunuri de natura obiectelor de inventar		348.000	254.000	348.000	348.000	336.722	336.588	134	234.670	
20	05	03			Lenjerie si accesorii de pat		1.000	1.000	1.000	1.000	1.000	1.000			
20	05	30			Alte obiecte de inventar		347.000	253.000	347.000	347.000	336.722	336.588	134	234.670	
20	06				Deplasari, detasari, transferari		185.000	274.500	185.000	185.000	132.428	118.263	14.165	114.708	
20	06	01			Deplasari interne, detasari, transferari		147.000	190.500	147.000	147.000	95.716	83.884	11.832	81.740	
20	06	02			Deplasari in strainatate		38.000	84.000	38.000	38.000	36.712	34.379	2.333	32.968	
20	11				Carti, publicatii si materiale documentare		229.000	115.000	229.000	229.000	223.729	219.137	4.572	47.781	
20	12				Consultanta si expertiza		44.000	53.000	44.000	44.000	36.700	36.655	45	36.655	
20	13				Fregatire profesionala		28.000	31.000	28.000	28.000	15.600	14.702	898	14.702	
20	14				Protectia muncii		161.150	162.400	161.150	161.150	85.949	85.115	834	75.431	
20	25				Cheltuieli judiciare si extrajudiciare derivate din actiuni in reprezentarea intereselor statului, potrivit dispozitiilor legale		10.000	10.000	10.000	10.000	10.000	6.000	4.000	6.000	
20	30				Alte cheltuieli		2.326.720	2.061.600	2.326.720	2.326.720	2.195.655	2.169.169	26.486	2.221.736	
20	30	01			Reclama si publicitate		371.000	397.000	371.000	371.000	342.896	336.017	6.879	337.818	
20	30	02			Protocol si reprezentare		10.000	15.000	10.000	10.000	9.756	9.756		9.695	
20	30	03			Prime de asigurare non-viata		119.500	128.500	119.500	119.500	110.801	102.569	8.232	102.569	
20	30	04			Chirii		44.000	43.000	44.000	44.000	37.080	36.924	156	36.924	






Capi- tol	Sub- capi- tol	Pa- ra- graf	Gr- pa / Titlu col	Ar- t- ne at	Denumire indicator	Credite de angajament				Credite bugetare		Angajamente legale	Plati efectuate	Angajamente legale de platit	Cheltuieli efective
						1	2	3	4	5	6				
			A		B										
			20	05	Bunuri de natura obiectelor de inventar		99.000	108.000	99.000	94.877	43.917	43.917	43.917	118.745	
			20	05	Uniforme si echipament		20.000	20.000	20.000	20.000				24.187	
			20	05	Lenjerie si accesorii de pat		23.000	26.000	23.000	18.877			8.877	10.341	
			20	05	Alte obiecte de inventar		56.000	62.000	56.000	56.000			35.040	84.217	
			20	11	Carti, publicatii si materiale documentare										
			20	13	Pregatire profesionala		14.500	12.000	14.500	14.500			14.500	13.852	
			20	30	Alte cheltuieli		1.400	4.000	1.400	1.380			1.380	3.300	
			20	30	Alte cheltuieli cu bunuri si servicii		5.000	5.000	5.000	3.862			3.862	2.134	
			57		TITLUL VIII ASISTENTA SOCIALA		5.000	5.000	5.000	3.862			3.862	2.134	
			57	02	Ajutoare sociale									769	
			57	02	Ajutoare sociale in natura									769	
8710			01		ALTE ACTIUNI ECONOMICE		5.240.000	5.040.000	5.240.000	5.240.000			5.007.279	6.623.052	
			10		CHELTUIELI CURENTE		5.240.000	5.040.000	5.240.000	5.240.000			5.007.279	6.623.052	
			10	01	TITLUL I CHELTUIELI DE PERSONAL		3.333.050	3.431.000	3.333.050	3.333.050			3.228.122	4.033.192	
			10	01	Cheltuieli salariale in bani		3.151.920	3.244.500	3.151.920	3.151.920			3.110.942	3.918.134	
			10	01	Salarii de baza		2.912.240	2.992.500	2.912.240	2.912.240			2.908.353	3.702.501	
			10	01	Sporuri pentru conditii de munca		199.680	218.000	199.680	199.680			178.711	185.642	
			10	01	Alte sporuri		25.000	25.000	25.000	25.000			23.878	11.996	
			10	01	Drepturi de delegare		5.000	9.000	5.000	5.000				5.000	
			10	01	Indemnizatii de hrana		10.000		10.000	10.000				10.000	
			10	01	Alte drepturi salariale in bani										
			10	03	Contributii		181.130	186.500	181.130	181.130			117.180	63.950	
			10	03	Contributii de asigurari sociale de stat										
			10	03	Contributii de asigurari de somaj		55.740	56.000	55.740	55.740			15.734	40.006	
			10	03	Contributii de asigurari sociale de sanatate		1.480	1.500	1.480	1.480			970	510	
							17.180	17.500	17.180	17.180			5.178	12.002	

Capi- tol	Sub- capi- tol	Pa- ra- graf	Gru- pa / Titlu	Ar- ticol	Ali- ne- at	Denumire indicator	Credite de angajament		Credite bugetare		Angajamente legale	Plati efectuate	Angajamente legale de platit	Cheltuieli efective		
							1	2	3	4					5	6
A							1	2	3	4	5	6	7	8-6-7	9	
B																
10	03	04				Contributii de asigurari pentru accidente de munca si boli profesionale	660	660	1.000	660	660	660	306	354		
10	03	05				Prime de asigurare viata platite de angajator pentru angajati	29.800	29.800	30.000	29.800	29.800	29.800	29.800		29.800	
10	03	06				Contributii pentru concedii si indemnizatii	2.350	2.350	2.500	2.350	2.350	2.350	1.661	689		
10	03	07				Contributia asiguratorie pentru munca	73.920	73.920	78.000	73.920	73.920	73.920	63.531	10.389	85.258	
20						TITLUL II BUNURI SI SERVICII	1.906.950	1.906.950	1.609.000	1.906.950	1.906.950	1.788.249	1.779.157	9.092	2.589.360	
20	01					Bunuri si servicii	884.950	884.950	616.000	884.950	884.950	825.366	830.913	4.463	813.479	
20	01	01				Furnituri de birou	14.000	14.000	14.000	14.000	14.000	13.992	13.867	125	13.852	
20	01	02				Materiale pentru curatenie	6.950	6.950	11.000	6.950	6.950	6.588	6.577	11	6.470	
20	01	03				Incalzit, iluminat si forta motrica	184.000	184.000	82.000	184.000	184.000	128.326	127.444	882	128.141	
20	01	04				Apa, canal si salubritate	16.000	16.000	7.000	16.000	16.000	15.851	15.851		15.851	
20	01	05				Carburanti si lubrifianti	109.000	109.000	59.000	109.000	109.000	108.828	108.828		101.083	
20	01	06				Piese de schimb	88.000	88.000	108.000	88.000	88.000	85.645	82.500	3.145	82.500	
20	01	08				Posta, telecomunicatii, radio, tv, internet	75.000	75.000	75.000	75.000	75.000	74.961	74.763	198	74.461	
20	01	09				Materiale si prestari de servicii cu caracter functional	347.000	347.000	215.000	347.000	347.000	346.266	346.223	43	347.525	
20	01	30				Alte bunuri si servicii pentru intretinere si functionare	45.000	45.000	45.000	45.000	45.000	44.909	44.860	49	43.596	
20	02					Reparatii curente	154.000	154.000	100.000	154.000	154.000	153.752	153.680	72	153.680	
20	03					Hrana	230.000	230.000	215.000	230.000	230.000	230.000	229.932	68	229.932	
20	03	01				Hrana pentru oameni	227.000	227.000	212.000	227.000	227.000	227.000	226.950	50	226.950	
20	03	02				Hrana pentru animale	3.000	3.000	3.000	3.000	3.000	3.000	2.982	18	2.982	
20	04					Medicamente si materiale sanitare	10.000	10.000	10.000	10.000	10.000	10.000	9.982	18	8.669	
20	04	01				Medicamente	5.000	5.000	5.000	5.000	5.000	5.000	4.998	2	4.998	
20	04	02				Materiale sanitare	5.000	5.000	5.000	5.000	5.000	5.000	4.984	16	3.671	

Capi- tol	Sub- capi- tol	Pa- ra- graf	Gru- pa / Titlu	Ar- ti- col	Ali- ne- at	Denumire indicator	Credite de angajament		Credite bugetare		Angajamente legale	Plati efectuate	Angajamente legale de platit	Cheltuieli efective	
							initiale	definitive	initiale	definitive					
A							1	2	3	4	5	6	7	8-6-7	9
B															
20	05					Bunuri de natura obiectelor de inventar	192.000	192.000	240.000	192.000	192.000	178.436	187	1.000.543	
20	05	01				Uniforme si echipament	120.000	120.000	165.000	120.000	120.000	114.866	134	1.000.543	
20	05	03				Lenjerie si accesorii de pat	3.000	3.000	7.000	3.000	3.000	2.957	43		
20	05	30				Alte obiecte de inventar	69.000	69.000	68.000	69.000	69.000	60.613	10		
20	06					Deplasari, detasari, transferari	88.000	88.000	56.000	88.000	88.000	79.147	2.116	79.147	
20	06	01				Deplasari interne, detasari, transferari	34.000	34.000	34.000	34.000	34.000	30.333	1.421	30.333	
20	06	02				Deplasari in strainatate	54.000	54.000	22.000	54.000	54.000	48.814	695	48.814	
20	13					Pregatire profesionala	27.000	27.000	51.000	27.000	27.000	23.267	1.108	23.267	
20	14					Protectia muncii	18.000	18.000	18.000	18.000	18.000	14.472	40	14.471	
20	30					Alte cheltuieli	303.000	303.000	303.000	303.000	303.000	269.328	1.030	266.672	
20	30	01				Reclama si publicitate	158.000	158.000	158.000	158.000	158.000	137.551		133.818	
20	30	03				Prime de asigurare non-viata	72.400	72.400	85.000	72.400	72.400	62.311	89	62.311	
20	30	30				Alte cheltuieli cu bunuri si servicii excedent/deficit sect funct	72.600	72.600	60.000	72.600	72.600	70.407	941	70.543	
							-1.770.300	-1.770.300	-1.770.300	-1.770.300	-1.770.300	5.766.759			

Conducatorul institutiei,  
financiar-contabili

Conducatorul institutiei,

financiar-contabili

9910 96

*Autocaut*  
*subscris*









Capi- tol	Sub- capit- ol	Pa- ra- graf	Cru- pa / Titlu	Ar- di- col	Al- ne- at	Denumire indicator	Credite de angajament				Credite bugetare			Angajamente legale	Plati efectuate	Angajamente legale de platit	Cheltuieli efective
							1	2	3	4	5	6	7				
			A			B											
						active corporale											
8710			70			ALTE ACTIUNI ECONOMICE	80.000	80.000	65.000	80.000	80.000	80.000	80.000	74.566	80.000	5.434	1.015
			71			CHELTUIELI DE CAPITAL	80.000	80.000	65.000	80.000	80.000	80.000	80.000	74.566	80.000	5.434	319.369
			71	01		TITLUL XIII ACTIVE NEFINANCIARE	80.000	80.000	65.000	80.000	80.000	80.000	80.000	74.566	80.000	5.434	319.369
			71	01	02	Active fixe	80.000	80.000	65.000	80.000	80.000	80.000	80.000	74.566	80.000	5.434	319.369
			71	01	02	Masini, echipamente si mijloace de transport											
			71	01	03	Mobilier, aparatura birou si alte active corporale	80.000	80.000	65.000	80.000	80.000	80.000	80.000	74.566	80.000	5.434	314.832
			71	01	30	Alte active fixe (inclusiv reparatii capitale) excedent/deficit sect dezv											3.193
9910	97								-459.930		-459.930						1.344



Conducatorul institutiei,

Conducatorul compartimentului  
financiar-contabil

*Intocmit*  
*M. Nicol*

U.A.T. JUDEȚUL HUNEDOARA

CONTUL DE EXECUȚIE AL IMPRUMUTURILOR INTERNE  
31.12.2018


Pag. I - lei-

Capi- tol	Sub- capi- tol	Pa- ra- graf	Ar- ti- col	Ali- ne- at	Denumire indicator	Credite de angajament		Credite bugetare		Angajamente bugetare	Angajamente legale	Plati efectuate	Angajamente legale de platit	Cheltuieli efective
						1	2	3	4					
		A			B					5	6	7	8=6-7	9
5007					CREDITE INTERNE					140.080	40.283	40.283		
7407					PROTECȚIA MEDIULUI					112.900	40.283	40.283		
	05				Săhăritate și gestiunea deșeurilor					112.900	40.283	40.283		
			02		Colectarea, tratarea și distrugerea deșeurilor									
			02		TRANSPORTURI					112.900	40.283	40.283		
8407					Transport rutier					27.180				
	03				Drumuri și poduri					27.180				
										27.180				

U.A.T. JUDEȚUL HUNEDOARA

DETALIEREA CHELTUIELILOR  
- imprumuturi interne -  
31.12.2018

Capi- tol	Sub- cap- tol	Pa- ra- graf	Ar- ti- col	Ali- ne- at	Denumire indicator	Credite de angajament			Credite bugetare		Angajamente legale	Plati efectuate	Angajamente legale de platit	Cheltuieli efective
						1 initiale	2 definitive	3 initiale	4 definitive	5 definitive				
5007					<b>B</b>	<b>1</b>	<b>2</b>	<b>3</b>	<b>4</b>	<b>5</b>	<b>6</b>	<b>7</b>	<b>8=6-7</b>	<b>9</b>
					CREDITE INTERNE		140.080	140.080	140.080	140.080	40.283	40.283	40.283	
	01				CHELTUIELI CURENTE		112.900	112.900	112.900	112.900	40.283	40.283	40.283	
	56				TITLUL VIII PROIECTE CU FINANTARE DIN FONDURI EXTERNE NERAMBURSABILE (FEN)									
					POSTADERARE		112.900	112.900	112.900	112.900	40.283	40.283	40.283	
					Programa din Fondul European de Dezvoltare Regionala (FEDR)		112.900	112.900	112.900	112.900	40.283	40.283	40.283	
	56	01			Cheltuieli nesigibile		112.900	112.900	112.900	112.900	40.283	40.283	40.283	
	70				CHELTUIELI DE CAPITAL		27.180	27.180	27.180	27.180				
	71				TITLUL XIII ACTIVE NEFINANCIARE		27.180	27.180	27.180	27.180				
	71	01			Active fixe		27.180	27.180	27.180	27.180				
	71	01	01		Constructii		27.180	27.180	27.180	27.180				
7407					PROTECTIA MEDIULUI		112.900	112.900	112.900	112.900	40.283	40.283	40.283	
	01				CHELTUIELI CURENTE		112.900	112.900	112.900	112.900	40.283	40.283	40.283	
	56				TITLUL VIII PROIECTE CU FINANTARE DIN FONDURI EXTERNE NERAMBURSABILE (FEN)		112.900	112.900	112.900	112.900	40.283	40.283	40.283	
					POSTADERARE		112.900	112.900	112.900	112.900	40.283	40.283	40.283	
					Programa din Fondul European de Dezvoltare Regionala (FEDR)		112.900	112.900	112.900	112.900	40.283	40.283	40.283	
	56	01			Cheltuieli nesigibile		112.900	112.900	112.900	112.900	40.283	40.283	40.283	
8407					TRANSPORTURI		27.180	27.180	27.180	27.180				
	70				CHELTUIELI DE CAPITAL		27.180	27.180	27.180	27.180				
	71				TITLUL XIII ACTIVE NEFINANCIARE		27.180	27.180	27.180	27.180				
	71	01			Active fixe		27.180	27.180	27.180	27.180				
	71	01	01		Constructii		27.180	27.180	27.180	27.180				



Conducatorul institutiei,

Conducatorul compartimentului  
financiar-contabil

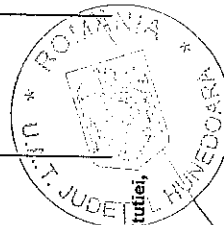
*Autocaut*  
*subscris*

U.A.T. JUDEȚUL HUNEDOARA

CONTUL DE EXECUȚIE AL IMPRUMUTURILOR INTERNE  
SECTIUNEA DE DEZVOLTARE  
31.12.2018

Capi- tol	Sub- capi- tol	Fa- r- graf	Gru- pa / Titlu	Ar- ti- col	Ali- ne- at	Denumire indicator	Credite de angajament		Credite bugetare		Angajamente bugetare	Angajamente legale	Plati efectuate	Angajamente legale de platit	Pag. I - lei-
							initiale	definitive	initiale	definitive					
						B	1	2	3	4	5	6	7	8=6-7	9
5007						CREDITE INTERNE									
	01					CHELTUIELI CURENTE	140.080	140.080	140.080	140.080	140.080	40.283	40.283	40.283	
	56					TITLUL VIII PROIECTE CU FINANTARE DIN FONDURI EXTERNE NERAMBURSABILE (FEN)	112.900	112.900	112.900	112.900	112.900	40.283	40.283	40.283	
						POSTADERARE									
	56					Programa din Fondul European de Dezvoltare Regionala (FEDR)	112.900	112.900	112.900	112.900	112.900	40.283	40.283	40.283	
						Cheltuieli neeligibile	112.900	112.900	112.900	112.900	112.900	40.283	40.283	40.283	
	70					CHELTUIELI DE CAPITAL	27.180	27.180	27.180	27.180	27.180				
	71					TITLUL XIII ACTIVE NEFINANCIARE	27.180	27.180	27.180	27.180	27.180				
						Active fixe	27.180	27.180	27.180	27.180	27.180				
						Constructii	27.180	27.180	27.180	27.180	27.180				
7407						PROTECTIA MEDIULUI	112.900	112.900	112.900	112.900	112.900	40.283	40.283	40.283	
	01					CHELTUIELI CURENTE	112.900	112.900	112.900	112.900	112.900	40.283	40.283	40.283	
	56					TITLUL VIII PROIECTE CU FINANTARE DIN FONDURI EXTERNE NERAMBURSABILE (FEN)	112.900	112.900	112.900	112.900	112.900	40.283	40.283	40.283	
						POSTADERARE									
	56					Programa din Fondul European de Dezvoltare Regionala (FEDR)	112.900	112.900	112.900	112.900	112.900	40.283	40.283	40.283	
						Cheltuieli neeligibile	112.900	112.900	112.900	112.900	112.900	40.283	40.283	40.283	
						TRANSPORTURI	27.180	27.180	27.180	27.180	27.180				
						CHELTUIELI DE CAPITAL	27.180	27.180	27.180	27.180	27.180				
						TITLUL XIII ACTIVE NEFINANCIARE	27.180	27.180	27.180	27.180	27.180				
						Active fixe	27.180	27.180	27.180	27.180	27.180				
						Constructii	27.180	27.180	27.180	27.180	27.180				

Conducatorul compartimentului  
financiar-contabil



Conducatorul institutiei,

*Antoniu  
Mold*