

ANEXA NR.5

La Hotărârea Consiliului Județean Hunedoara nr.____/2019

Prezenta conține ____ file.

**PREȘEDINTE,
Mircea Flaviu Bobora**

**SECRETAR AL JUDEȚULUI,
Daniel Dan**


NR. 2558 / 18.02.2019

COD	DENUMIRE INDICATORI	SOLD LA INCEPUTUL PERIOADEI	SOLD LA SFARSITUL PERIOADEI
01003	1.Active fixe necorporale (ct.2030000+2050000+2060000+2080100+2080200+2330000-2800300-2800500-2800800-2900400-2900500-2900800-2930100*)	5.520.308	6.288.380
01004	2.Instalatii tehnice, mijloace de transport, animale, plantatii, mobilier, aparatura birotica si alte active corporale (ct.2130100+2130200+2130300+2130400+2140000+2310000-2810300-2810301-2810302-2810303-2810304-2810400-2910300-2910301-2910302-2910303-2910304-2910400-2930200*)	129.503.796	156.616.508
01005	3.Terenuri si cladiri (ct.2110100+2110200+2120101+2120102+2120201+2120301+2120401+2120501+2120601+2120901+2310000-2810100-2810200-2810201-2810202-2810203-2810204-2810205-2810206-2810207-2810208-2910100-2910200-2910201-2910202-2910203-2910204-2910205-2910206-2910207-2910208-2930200)	1.507.569.421	1.515.611.991
01007	5.Active financiare necurente (investitii pe termen lung) peste un an (ct.2600100+2600200+2600300+2650000+2670201+2670202+2670203+2670204+2670205+2670208-2960101-2960102-2960103-2960200), din care:	4.207.480	3.785.840
01008	Titluri de participare (ct.2600100+2600200+2600300-2960101-2960102-2960103)	4.207.480	3.785.040
01009	6.Creante necurente - sume ce urmeaza a fi incasate dupa o perioada mai mare de un an (ct.4110201+4110208+4130200+4280202+4610201+4610209-4910200-4960200) din care:	807.345	952.435
01010	Creante comerciale necurente - sume ce urmeaza a fi incasate dupa o perioada mai mare de un an (ct.4110201+4110208+4130200+4610201-4910200-4960200)	502	43.361
01015	7.TOTAL ACTIVE NECURENTE (rd.03+04+05+06+07+09)	1.647.608.350	1.683.255.154
01019	1.Stocuri (ct.3010000+3020100+3020200+3020300+3020400+3020500+3020600+3020700+3020800+3020900+3030100+3030200+3040100+3040200+3050100+3050200+3070000+3090000+3310000+3320000+3410000+3450000+3460000+3470000+3490000+3510100+3510200+3540100+3540500+3540600+3560000+3570000+3580000+3590000+3610000+3710000+3810000+/-3480000+/-3780000-3910000-3920100-3920200-3920300-3930000-3940100-3940500-3940600-3950100-3950200-3950300-3950400-3950600-3950700-3950800-3960000-3970000-3970100-3970200-3970300-3980000-4420803)	50.791.875	50.866.200
01021	Creante din operatiuni comerciale, avansuri si alte decontari (ct.2320000+2340000+4090101+4090102+4110101+4110108+4130100+4180000+4250000+4280102+4610101+4610109+4730109**+4810101+4810102+4810103+4810900+4830000+4840000+4890101+4890301-4910100-4960100+5120800) din care:	140.589.744	9.995.642
01022	Creante comerciale si avansuri (ct.2320000+2340000+4090101+4090102+4110101+4110108+4130100+4180000+4610101-4910100-4960100),din care:	7.642.657	9.695.396
010221	Avansuri acordate(ct.2320000+2340000+4090101+4090102)	19.215	93.023
01023	Creante bugetare (ct.4310100**+4310200**+4310300**+4310400**+4310500**+4310600**+4310700**+4370100**+4370200**+4370300**+4420400+4420802+4440000**+4460100**+4460200**+4480200+4610102+4610104+4630000+4640000+4650100+4650200)		

COD	DENUMIRE INDICATORI	SOLD LA INCEPUTUL PERIOADEI	SOLD LA SFARSITUL PERIOADEI
01024	+4660401+4660402+4660500+4660900+4810101**+4810102**+ 4810103**+4810900**-4970000), din care:	1.819.929	976.416
01025	Creantele bugetului general consolidat (ct.4630000+4640000+4650100+ 4650200+4660401+4660402+4660500+4660900-4970000)	1.486.514	663.350
01030	Creante din operatiuni cu fonduri externe nerambursabile si fonduri de la buget (ct.4500100+4500300+4500501+4500502+4500503+4500504+ 4500505+4500700+4510100+4510300+4510500+4530100+4540100+ 4540301+4540302+4540501+4540502+4540503+4540504+4550100+ 4550301+4550302+4550303+4560100+4560303+4560309+4570100+ 4570201+4570202+4570203+4570205+4570206+4570209+4570301+ 4570302+4570309+4580100+4580301+4580302+4610103+4730103**+ 4740000+4760000), din care:		724.101
01033	Total creante curente (rd.21+23+25+27)	142.409.673	11.696.159
010331	Conturi la trezorerie, casa in lei. (ct.5100000+5120101+5120501+5130101+ 5130301+5130302+5140101+5140301+5140302+5150101+5150103+5150301 +5150500+5150600+5160101+5160301+5160302+5170101+5170301+5170302 +5200100+5210100+5210300+5230000+5250101+5250102+5250301+5250302 +5250400+5260000+5270000+5280000+5290101+5290201+5290301+5290400 +5290901+5310101+5410101+5500101+5520000+5550101+5550400+5570101 +5580101+5580201+5590101+5600101+5600300+5600401+5610101+5610300 +5620101+5620300+5620401+5710100+5710300+5710400+5740101+5740102 +5740301+5740302+5740400+5750100+5750300+5750400-7700000)	25.838.356	37.497.921
010331	Dobanda de incasat,alte valori,avansuri de trezorerie (ct.5180701+5320100+ 5320200+5320300+5320400+5320500+5320600+5320800+5420100)	523.071	521.085
01035	Conturi la institutii de credit, BNR, casa in valuta (ct.5110101+5110102+ 5120102+5120402+5120502+5130102+5130202+5140102+5140202+ 5150102+5150202+5150302+5160102+5160202+5170102+5170202+ 5290102+5290202+5290302+5290902+5310402+5410102+5410202+ 5500102+5550102+5550202+5570202+5580102+5580202+5580302+ 5580303+5590102+5590202+5600102+5600103+5600402+5610102+ 5610103+5620102+5620103+5620402)	724.471	434.504
01040	Total disponibilitati si alte valori (rd.33+33.1+35+35.1)	27.085.898	38.453.510
01042	6.Cheltuieli in avans (ct.4710000)	15.726	15.020
01045	7.TOTAL ACTIVE CURENTE (rd.19+30+31+40+41+41.1+42)	220.303.172	101.030.889
01046	8.TOTAL ACTIVE (rd.15+45)	1.867.911.522	1.784.286.043
01052	1.Sume necurente - sume ce urmeaza a fi platite dupa o perioada mai mare de un an (ct.2690200+4010200+4030200+4040200+ 4050200+4280201+4620201+4620209+5090000), din care:	25.672	64.086
01054	2.Imprumuturi pe termen lung (ct.1610200+1620200+1630200+ 1640200+1650200+1660201+1660202+1660203+1660204+ 1670201+1670202+1670203+1670208+1670209-1690200)	46.052.724	38.942.507
01058	TOTAL DATORII NECURENTE (rd.52+54+55)	46.078.396	39.006.593
01060	1.Datorii comerciale, avansuri si alte decontari (ct.2690100+4010100+ 4030100+4040100+4050100+4080000+4190000+4620101+4620109+ 4730109+4810101+4810102+4810103+4810900+4830000+ 4840000+4890201+5090000+5120800), din care:	27.876.918	34.510.044
010601	Decontari privind incheiere executiei bugetului de stat din anul curent (ct.4890201)	73.193	15.616.424
01061	Datorii comerciale si avansuri (ct.4010100+4030100+4040100+ 4050100+4080000+4190000+4620101), din care:	12.464.464	16.643.903
01062	2.Datorii catre bugete (ct.4310100+4310200+4310300+4310400+4310500+		

COD	DENUMIRE INDICATORI	SOLD LA INCEPUTUL PERIOADEI	SOLD LA SFARSITUL PERIOADEI
010631	4310600+4310700+4370100+4370200+4370300+4400000+4410000+4420300+4420801+4440000+4460100+4460200+4480100+4550501+4550502+4550503+4620109+4670100+4670200+4670300+4670400+4670500+4670900+4730109+4810900),din care:	126.758.253	10.364.239
01065	Contributii sociale (ct.4310100+4310200+4310300+4310400+4310500+4310600+4310700+4370100+4370200+4370300)	4.984.938	7.810.709
01071	3.Datorii din operatiuni cu Fonduri externe nerambursabile si fonduri de la buget,alte datorii catre alte organisme internationale (ct.4500200+4500400+4500600+4510200+4510401+4510402+4510409+4510601+4510602+4510603+4510605+4510606+4510609+4520100+4520200+4530200+4540200+4540401+4540402+4540601+4540602+4540603+4550200+4550401+4550402+4550403+4550404+4550409+4560400+4580401+4580402+4580501+4580502+4590000+4620103+4730103+4760000)	402.173	402.173
01072	5.Imprumuturi pe termen lung - sume ce urmeaza a fi platite in cursul exercitiului curent (ct.1610100+1620100+1630100+1640100+1650100+1660101+1660102+1660103+1660104+1670101+1670102+1670103+1670108+1670109+1680100+1680200+1680300+1680400+1680500+1680701+1680702+1680703+1680708+1680709-1690100)	31.233.714	28.706.796
01073	6.Salariile angajatilor (ct.4210000+4230000+4260000+4270100+4270300+4280101)	9.091.082	12.500.088
01074	7.Alte drepturi cuvenite altor categorii de persoane (pensii, indemnizatii de somaj, burse) (ct.4220100+4220200+4240000+4260000+4270200+4270300+4290000+4380000), din care:	10.822	15.224
01078	8.Venituri in avans (ct.4720000)	993.489	829.650
01079	10.TOTAL DATORII CURENTE (rd.60+62+65+70+71+72+73+74+75)	196.366.451	87.328.214
01080	11.TOTAL DATORII (rd.58+78)	242.444.847	126.334.807
01084	12.ACTIVE NETE = TOTAL ACTIVE - TOTAL DATORII = CAPITALURI PROPRII (rd.80=rd.46-79=rd.90)	1.625.466.675	1.657.951.236
01085	1.Rezerve, fonduri (ct.1000000+1010000+1020101+1020102+1020103+1030000+1040101+1040102+1040103+1050100+1050200+1050300+1050400+1050500+1060000+1320000+1330000)	1.418.639.348	1.440.186.596
01086	2.Rezultatul reportat (ct.1170000-sold creditor)	346.507.865	270.614.178
01087	3.Rezultat reportat (ct.1170000-sold debitor)	265.924	
01088	4.Rezultatul patrimonial al exercitiului (ct.1210000-sold creditor)	7.634.767	
01088	5.Rezultatul patrimonial al exercitiului (ct.1210000- sold debitor)	147.049.381	52.849.538
01090	6.TOTAL CAPITALURI PROPRII (rd.84+85-86+87-88)	1.625.466.675	1.657.951.236

Conducatorul institutiei



Conducatorul compartimentului financiar- contabil

Putocumif
Cubmead

CONTUL DE REZULTAT PATRIMONIAL

31.12.2018

pag.: 1 - lei -

COD	DENUMIRE INDICATORI	An precedent	An curent
02002	1.Venituri din impozite, taxe, contributi de asigurari si alte venituri ale bugetelor (ct.7300100+7300200+7310100+7310200+7320100+7330000+7340000+7350100+7350200+7350300+7350400+7350500+7350600+7360100+7390000+7450100+7450200+7450300+7450400+7450500+7450700+7450900+7460100+7460200+7460300+7460900)	155.472.056	168.462.656
02003	2.Venituri din activitati economice (ct.7210000+7220000+7510100+7510200+/-7090000)	108.468.817	123.638.154
02004	3.Finantari, subventii, transferuri, alocatii bugetare cu destinatie speciala (ct.7510500+7710000+7720100+7720200+7740100+7740200+7750000+7760000+7780000+7790101+7790109)	156.365.072	205.114.392
02005	4.Alte venituri operationale (ct.7140000+7180000+7500000+7510300+7510400+7810200+7810300+7810401+7810402+7770000)	2.656.745	2.356.857
02006	TOTAL VENITURI OPERATIONALE (rd.02+03+04+05)	422.962.690	499.572.059
02008	1.Salarii si contributiile sociale aferente angajatilor (ct.6410000+6420000+6450100+6450200+6450300+6450400+6450500+6450600+6450700+6450800+6460000+6470000)	175.848.423	210.355.322
02009	2.Subventii si transferuri (ct.6700000+6710000+6720000+6730000+6740000+6750000+6760000+6770000+6780000+6790000)	147.197.327	170.299.843
02010	3.Stocuri, consumabile, lucrari si servicii executate de terti (ct.6010000+6020100+6020200+6020300+6020400+6020500+6020600+6020700+6020800+6020900+6030000+6060000+6070000+6080000+6090000+6100000+6110000+6120000+6130000+6140000+6220000+6230000+6240100+6240200+6260000+6270000+6280000+6290100)	86.466.762	85.543.606
02011	4.Cheltuieli de capital, amortizari si provizioane (ct.6290200+6810100+6810200+6810300+6810401+6810402+6820101+6820109+6820200+6890100+6890200)	144.685.862	61.712.435
02012	5. Alte cheltuieli operationale (ct.6350100+6540000+6580101+6580109)	2.348.967	4.171.502
02013	TOTAL CHELTUIELI OPERATIONALE (rd.08+09+10+11+12)	556.547.341	532.082.708
02015	- EXCEDENT (rd.06-rd.13)	7.706.187	
02016	- DEFICIT (rd.13-rd.06)	141.290.838	32.510.649
02017	IV.VENITURI FINANCIARE (ct.7630000+7640000+7650100+7650200+7660000+7670000+7680000+7690000+7860300+7860400)		58
02018	V. CHELTUIELI FINANCIARE (ct.6630000+6640000+6650100+6650200+6660000+6670000+6680000+6690000+6860300+6860400+6860800)	5.681.261	4.421.410
02021	- DEFICIT (rd.18-rd.17)	5.681.261	4.421.352
02023	- EXCEDENT (rd.15+20-16-21)	7.707.960	
02024	- DEFICIT (rd.16+21-15-20)	146.973.872	36.932.001
02025	VIII. VENITURI EXTRAORDINARE (ct.7910000)	19.611	25.767
02026	IX. CHELTUIELI EXTRAORDINARE (ct.6900000+6910000)	95.120	5.000
02028	- EXCEDENT (rd.25-rd.26)		20.767
02029	- DEFICIT (rd.26-rd.25)	75.509	
020292	- EXCEDENT (rd.23+28-24-29)	7.707.960	
020293	- DEFICIT (rd.24+29-23-28)	147.049.381	36.911.234
02031	- EXCEDENT (rd.29.2-29.4)	7.707.960	
02032	- DEFICIT (rd.29.3+29.4)	147.049.381	36.911.234

Conducatorul institutiei

Conducatorul compartimentului
financiar- contabil

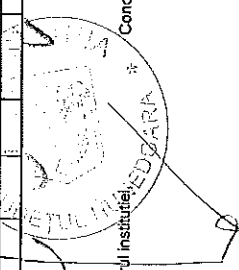
*Autocritica
celnea*

U.A.T. jd Hunedoara
SIT.FLUXURILOR DE TREZ.
la data de 31-12-2018

DENUMIREA INDICATORULUI	Cod rand	5004	5006	5007	5032	5064	5071	5076	Total alte disp.	Sursa A	82 A	Sursa F	82 F	Sursa G	82 C	Sursa E	82 E	Sursa C	Sursa D	82 D	TOTAL
		2	4	5	16	30	32	33	40	41	42	43	44	45	46	47	48	49	51		
I. NUMERAR DIN ACT. OP.																					
1. Incasari	01																				
2. Plati	02																				
3. Numerar net din activitatea	03																				
II. NUMERAR DIN ACT. DE INV.	04																				
1. Incasari	05																				
2. Plati	06																				
3. Numerar net din activitatea de investitii (rd.06-07)	07																				
III. NUMERAR DIN ACT. DE FIN.	08																				
1. Incasari	09																				
2. Plati	10																				
3. Numerar net din activitatea de finantare (rd.10-rd.11)	11																				
IV. CRESTEREA (DESCRSTEREA) NETA DE NUMERAR SI ECHIVALENT DE NUMERAR (rd.04+rd.08+rd.12)	12																				
V. NUMERAR SI ECHIVALENT DE NUMERAR LA INCEPUTUL ANULUI	13																				
VI. NUMERAR SI ECHIVALENT DE NUMERAR LA SFARSITUL PERIOADEI (rd.13+rd.14), din care:	14																				
Depozite	14.3																				
	15																				
	16																				
Total control fluxuri (Rd.15 dupa inchidere)																					

26.343.586 7.452.349 517.813

Conducatorul institutiei,
Conducatorul compartimentului financiar contabil.



Autocauti
subscris


SITUATIA FLUXURILOR DE TREZORERIE

31.12.2018

pag.: 1 - lei -

COD	DENUMIRE INDICATORI	Total	Casa in valuta	Alte disponibilitati
04002	1. Incasari	7.996.717		7.996.717
04003	2. Plati	8.286.684		8.286.684
04004	3. Numerar net din activitatea operationala (rd.02-rd.03)	-289.967		-289.967
04013	IV CRESTEREA (DESCRESTEREA) NETA DE NUMERAR SI ECHIVALENT DE NUMERAR (rd.04+rd.08+rd.12)	-289.967		-289.967
04014	V NUMERAR SI ECHIVALENT DE NUMERAR LA INCEPUTUL PERIOADEI	724.471		724.471
04017	VI NUMERAR SI ECHIVALENT DE NUMERAR LA FINELE PERIOADEI(rd.13+14+15-16)	434.504		434.504

Conducatorul institutiei *



Conducatorul compartimentului financiar- contabil

Intocmit
subscris


DISPONIBIL DIN MIJLOACE CU DESTINATIE SPECIALA

31.12.2018

- lei -

DENUMRE INDICATORI	COD	DISPONIBIL LA INCEPUTUL ANULUI	INCASARI	PLATI	DISPONIBIL LA SFARSITUL PERIOADEI
TOTAL (rd.02 la 15)	05001	971.346	11.440.188	10.534.208	1.877.326
- Sume primite ca donatii si sponsorizari (ct.5500101,ct.5500102/analitice distincte)	05002	91.559	10.955	74.283	28.231
- Garantii materiale retinute gestionarilor conform Legii nr.22/1969 (ct.5500101,ct.5500102/analitice distincte)	05003	299.046	135.209	44.667	389.588
- Alte disponibilitati cu destinatie speciala (ct.5500101,ct.5500102/analitice distincte)	05011	580.741	11.294.024	10.415.258	1.459.507

Conducatorul institutiei,

Conducatorul compartimentului
financiar-contabil

Intocmit
Mihail

**Situatia activelor si datoriilor institutiilor publice
din administratia locala
31.12.2018**

pag.: 1 - lei -

COD	DENUMIRE INDICATORI	Sold la inceputul anului	Sold la sfarsitul perioadei
18005	Disponibilitati in lei ale institutiilor publice locale si ale institutiilor publice de subordonare locala, la trezorerii (ct.5100000+5120101+5120501+5150101+5150103+5150500+5150600+5160101+5160301+5160302+5170101+5170301+5170302+5210100+5210300+5280000+5290201+5290301+5290400+5290901+5410101+5500101+ 5520000+5550101+5570101+5580101+5580201+5600101+5600300+5610101+5610300+5620101+5620300-7700000), din care:		
18008	Total (in baze cash) (rd.04+05)	25.838.356	37.497.921
18010	Total (in baze accrual)(rd.08+09)	25.838.356	37.497.921
18022	Avansuri de trezorerie, acordate in lei (ct.5420100)	25.838.356	37.497.921
18023	Alte valori (ct.5320100+5320200+5320300+5320400+5320500+5320600+5320800)	34.638	2.711
18032	Disponibilitati ale institutiilor publice locale si ale institutiilor de subordonare locala la institutiile de credit rezidente (ct.5110101+5110102+5120102+5120402+5120502+5150102+5150202+5160102+5160202+5170102+5170202+5290202+5290302+5290902+5500102+5550102+5550202+5570202+5580102+5580302+5600102+5600103+5610102+5610103+5620102+5620103), din care:	488.433	518.374
18036	Total (in baze cash) (rd.32+35)	724.471	434.504
18038	Total (in baze accrual) (rd.36+37)	724.471	434.504
18051	Disponibilitati ale institutiilor publice aflate la alti rezidenti (terti) (ct.4610109+4610209+2670108+2670208)	724.471	434.504
18052	Total (in baze cash) (rd.51)		800
18131	Actiuni necotate detinute de autoritatile locale la societati nefinanciare (ct.2600200-2960102)(S11)		800
18134	Total (la valoarea contabila neta (la valoarea de intrare mai putin ajustarile cumulate pentru pierderea de valoare) (rd.131+132+133)	4.205.480	3.785.040
18141	Participatiile autoritatilor locale la alte societati care nu sunt organizate pe actiuni (regii autonome,srl,comandita, etc.) (ct.2600300-2960103)	4.205.480	3.785.040
18142	Total (la valoarea de intrare mai putin ajustarile cumulate pentru pierderea de valoare) (rd.141)	2.000	
18157	Creante comerciale necurente legale de livrari de bunuri si servicii de catre autoritatile locale sau de institutii subordonate acestora (ct.4110201+4110208+4130200+4610201-4910200-4960200) Total (rd.158+159+160+164) din care:	2.000	
18159	- de la societati nefinanciare (S11),	502	43.361
18165	Creante comerciale curente legate de livrari de bunuri si servicii de catre autoritatile locale sau de institutii subordonate acestora(ct.2320000+2340000+4090101+4090102+4110101+4110108+4130100+4180000+4610101-4910100-4960100) Total(rd.166+167+168+172)din care de la:	502	43.361
18166	-de la gospodariile populatie (S14)	7.642.657	9.695.396
18167	-de la societati nefinanciare (S11)	48.696	9.695.396
18176	1.Creante ale bugetului local (ct.4640000-4970000). Total (rd.177+178+179+183), din care:	7.593.961	
18177	- de la gospodariile populatie (S14)	1.486.514	663.350
18185	Total creante (rd.176+184)	1.486.514	663.350
18191	Sume de primit de la Autoritatea de Certificare / Autoritatile de Management / Agentiile de Plati - FONDURI EXTERNE NERAMBURSABILE POSTADERARE (ct.4580301)	1.486.514	663.350
18192	Sume de primit de la Autoritatea de Certificare / Autoritatile de Management / Agentiile de Plati - FONDURI DE LA BUGET (ct.4580302)		628.046
18203	1.Sume datorate tertilor reprezentand garantii si cautiuni aflate in conturile		96.054

COD	DENUMIRE INDICATORI	Sold la inceputul anului	Sold la sfarsitul perioadei
	institutiilor publice (ct.4280101+4280201+4620101+4620109).Total (rd.204+205+206), din care:		
18204	- salariilor (gospodariile populatiei)(S143)	56.362	64.086
18222	Imprumuturi pe baza de titluri pe termen scurt altele decat actiuni si produse financiare derivate emise de catre administratia locala si de institutiile de subordonare locala si de institutiile de subordonare locala (ct.5190109+1610100-1690100). Total(rd.223+224+225+226) din care achizitionate de:	56.362	64.086
18224	- Societati care accepta depozite, exclusiv banca centrala (S122)	29.760.000	26.091.600
18227	I.Total (la valoare nominala) rd.222	29.760.000	26.091.600
18229	Total (in baze accrual)(rd.227+228)	29.760.000	26.091.600
18262	Credite pe termen scurt contractate de autoritatile locale si institutii din subordinea acestora (ct.1620100+1630100+1670101+1670103+ 1670109+5190101+5190102+5190106+5190180). Total (rd.263+264+265+265.1), din care acordate de:		
18263	- Societati care accepta depozite, exclusiv banca centrala (S122)	1.473.714	1.473.714
18268	Total(in baze cash)(rd.262+266+267+267.1)	1.473.714	1.473.714
18269	Dobanzi de platit aferente creditelor pe termen scurt contractate de institutiile publice din administratia locala (ct.1680200+1680300+1680701+1680703+1680709+5180606+5180608+5180609).Total (rd.270+271+272+272.1), din care acordate de:		
18270	- Societati care accepta depozite, exclusiv banca centrala (S122)		1.141.482
18274	Total (dobanzi de platit) (rd.269+273)		1.141.482
18275	Total (in baze accrual) (cash+dobanzi) (rd.268+274)	1.473.714	1.141.482
18286	Credite pe termen lung primite (contractate, garantate, asimilate,etc) de institutiile publice locale (ct.1620200+1630200+1670201+1670202+1670203+1670209).Total (rd.287+288+289+289.1) din care acordate de:		
182891	- Administratia centrala (exclusiv fondurile de securitate sociala) (S1311)	46.052.724	38.942.507
	Credite pe termen lung primite din venituri din privatizare de catre institutii publice din administratia locala (ct.1620200+1670203)		
18290	Total (in baze cash)(rd.286)	46.052.724	38.942.507
18320	Datorii comerciale curente legate de livrari de bunuri si servicii (ct.4010100+4030100+ 4040100+4050100+4080000+4190000+4620101).		
	Total (rd.321+322+326+327) din care catre:		
18321	-Societati nefinanciare (S11)	12.464.464	16.643.903
18331	Datoriile institutiilor publice din administratia locala catre bugete (ct.4310100+4310200+4310300+4310400+4310500+4310600+4310700+4370100+4370200+4370300+4420300+4420801+4440000+4460100+4460200+4480100)	12.464.464	16.643.903
18332	Salariile angajatilor (ct.4210000+4230000+4260000+4270100+4270300+4280101)	1.330.722	9.718.630
18333	Alte drepturi cuvenite altor categorii de persoane (ct.4260000+4270200+4270300+4290000+4380000)	9.091.082	12.500.088
18335	Total (rd.331+332+333+334)	10.822	15.224
		10.432.626	22.233.942

Conducatorul institutiei

Conducatorul compartimentului
financiar- contabil

*Autoemisi
subred*

**Situatia modificarilor in structura
activei nete/capitalurilor
31.12.2018**

Anexa 34

pag.: 1 -lei-

Denumirea elementului de capital	Cod	Sold la inceputul anului	Cresteri	Reduceri	Sold la sfarsitul anului
A	B	1	2	3	4
Fondul bunurilor care alcatuiesc domeniul public al unitatilor administrativ-teritoriale (ct.1030000)	25004	1.349.787.096	130.364.686	73.431.049	1.406.720.733
Fondul bunurilor care alcatuiesc domeniul privat al unitatilor administrativ-teritoriale (ct.1040101)	25005	2.142.403	5.311.697	2.084.780	5.369.320
Fondul bunurilor care alcatuiesc proprietatea privata a institutiei publice din administratia locala(ct.1040102)	250051	25.603.467	16.417.728	19.441.225	22.579.970
Rezerve din reevaluare (ct.1050100,1050200,1050300,1050400,1050500)	25006	41.106.382	24.416.055	60.005.864	5.516.573
Rezultatul reportat (ct.1170000 - sold creditor)	25017	346.507.865	182.068.855	257.962.542	270.614.178
Rezultatul reportat (ct.1170000 - sold debitor)	25018	265.924		265.924	
Rezultatul patrimonial al exercitiului (ct.1210000 - sold creditor)	25019	7.634.767		7.634.767	
Rezultatul patrimonial al exercitiului (ct.1210000 - sold debitor)	25020	147.049.381	596.984.061	691.183.904	52.849.538
Total capitaluri proprii(rd.01 la 17 - rd.18+rd.19-rd.20)	25021	1.625.466.675			1.657.951.236


SITUAȚIA ACTIVELOR FIXE AMORTIZABILE

31.12.2018

Anexa 35a
- lei -

DENUMIREA ACTIVELOR FIXE	Cod	Existent la		SOLD LA INCEPUTUL ANULUI	CREȘTERI					alte cai
		31.12.2018			TOTAL din care:	diferențe din reevaluare	achiziții ^{*)}	transferuri/ primite cu titlu gratuit	donatii, sponsorizari	
A	B	1	2	3	4=5+6+7+8+9	5	6	7	8	9
ACTIVE FIXE NECORPORALE	002				65.000					65.000
Cheltuieli de dezvoltare (ct.2030000)										
Concesiuni, brevete, licențe, mărci comerciale, drepturi și active similare (ct.2050000)	003			6.467.837	5.134.108		139.344			4.994.764
Alte active fixe necorporale(ct.2080100,2080200)	004			295.187	1.402.535		67.930			1.334.605
TOTAL	005			6.763.024	6.601.643		207.274			6.394.369
ACTIVE FIXE CORPORALE	007				799					799
Amenajări la terenuri (ct.2110200)	008			30.347.264	869.746		69.000			800.746
Construcții (ct.212) din care: -alte active fixe încadrate în grupa construcții (ct.2120901),din care:	016			30.347.264	869.746		69.000			800.746
Instalații tehnice,mijloace de transport, animale și plantații (ct.2130100,2130200, 2130300,2130400)	017			20.811.328	54.649.826		4.018.453			50.631.373
Mobilier,aparatura birou,echipamente de protecție a valorilor umane și mate- riale și alte active fixe corporale (ct.2140000)	018			10.716.882	3.701.863		228.247			3.473.616
TOTAL	019			61.875.474	59.222.234		4.315.700			54.906.534
TOTAL ACTIVE FIXE	020			68.638.498	65.823.877		4.522.974			61.300.903

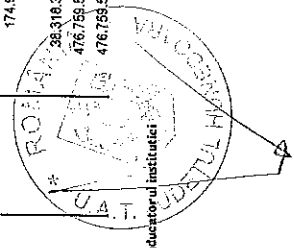
DENUMIREA ACTIVELOR FIXE	Cod	REDUCERI							SOLD LA SFARSTITUL ANULUI	Ajustări de valoare (amortizări și ajustări pentru depreciere)				Valoarea contabilă netă, din care:		
		TOTAL din care:	Diferențe din reevaluare**)	Eliminare amortizare***)	dezmembrări și casări	transferuri cu titlu gratuit	vanzări	alte ca		17=3+4+10	Sold la începutul anului	Creșteri	Reduceri	Sold la sfârșitul anului	Domeniul privat al statului	Domeniul privat al UAT
		10+11+12+13+14+15+16	11	12	13	14	15	16	17=3+4+10	18	19	20	21=18+19-20	22=17-21-23-24	23=17-21-23-24	24=17-21-22-23
A	B															
ACTIVE FIXE NECORPORALE	002								55.000						65.000	
Cheltuieli de dezvoltare (ct.2030000)																
Concesii, brevete, licențe, mărci comerciale, drepturi și active similare (ct.2050000)	003								11.601.946	1.055.855	5.668.949		6.724.804		4.877.141	
Alte active fixe necorporale (ct.2080100, 2080200)	004								1.857.722	186.881	154.622		351.483		1.346.239	
TOTAL	005								13.364.687	1.242.716	5.823.571		7.076.287		6.288.380	
ACTIVE FIXE CORPORALE	007								799						799	
Amenajări la terenuri (ct.2110200)	008								9.289.981	4.302.017	33.302		4.335.319		4.954.662	
Construcții (ct.212) din care:	016	21.927.029						21.927.029	9.289.981	4.302.017	33.302		4.335.319		4.954.662	
alte active fixe încadrate în grupa construcții (ct.2120501) din care:	017	21.927.029						21.927.029	9.289.981	4.302.017	33.302		4.335.319		4.954.662	
Instalații tehnice, mijloace de transport, animale și plante (ct.2130100, 2130200, 2130300, 2130400)	018								75.461.154	9.354.851	27.382.738		36.737.587		36.737.587	
Mobilier, aparatură birou, echipamente de protecție a valcilor umane și materiale și alte active fixe corporale (ct.2140000)	019	3.500		3.500				21.927.029	14.415.245	6.382.891	2.330.467		8.693.448		5.721.797	
TOTAL	020	21.930.529		3.500				21.927.029	99.167.178	20.018.849	29.746.509		49.766.354		49.400.825	
TOTAL ACTIVE FIXE		21.930.529		3.500				21.927.029	112.531.846	21.262.565	35.580.078		55.842.641		55.689.205	



*Autocont
cultural*

DENUMIREA ACTIVELOR FIXE	Cod	REDUCERI						SOLD LA SFARSITUL ANULUI	Valoarea aferenta activelor fixe neamortizabile							
		TOTAL din care:	Reevaluare	dezmembrari	transferuri/	vanzari	alte cai		Fondul activelor fixe necorporale ct.1000000	Domeniul public al statului ct.1010000	Domeniul privat al statului ct.1020101	Proprietatea privata a institutiilor publice ct.1020102	Domeniul public al U.A.T. ct.1030000	Domeniul privat al U.A.T. ct.1040101	Proprietatea privata a institutiilor publice din administratia locala ct.1040102	
A	B	11=12+13+14+15+16	12	13	14	15	16	17=4+5+11 17=18+19+20+21+22+23+24	18	19	20	21	22	23	24	
ACTIVE FIXE CORPORALE	006							10.981						10.981		
Amplasari la terenuri (ct.2110200)	007							22.438.586						22.425.797		13.689
Terenuri (ct.2110100)	008	435.090.907						1.300.048.513						2.715.550		16.316.349
Constructii (ct.212) din care:	009															
- drumuri publice, exclusiv poduri, podete, pasarele si viaducte si tunele (ct.2120101)	016	12.779.503						743.032.345						743.032.345		
alte active fixe incadrate in grupa constructii ct.2120801	017	422.311.404						557.016.168						537.984.269		16.316.349
instalatii tehnice, mijloace de transport, animale si plantatii (ct.2130100-2130200- 2130300+2130400)	018	3.175.297						104.750.556						102.066.786		
Mobilier, aparatura birourilor, echipamente de protectie a valorilor umane si mate- riale si alte active fixe corporale ct.2140000)	019	174.998						7.420.587						2.663.770		
Active fixe corporale in curs de exe- cute (ct.2310000)	021	39.318.372						188.157.551						1.170.555		6.250.032
TOTAL	022	476.759.574						1.622.827.574						1.406.720.733		22.579.970
TOTAL ACTIVE FIXE		476.759.574						1.622.827.574						1.406.720.733		22.579.970

Conducatorul compartimentului
financiar - contabilitate




*Intocmit
Mullud*

Situația plăților efectuate
din fonduri externe nerambursabile (FEN) postaderare (titlul 56 și titlul 58) la data de

31.12.2018

Denumirea sursei de finanțare	Pag.: I - lei -										
	01	02	03	04	05	06	07	08	09	10	11
	Buget de stat (s 01- stat)	Buget local (s 02- local)	Bugetul asigurărilor sociale de stat (s 03- bass)	Bugetul asigurărilor pentru somaj (s 04- somaj)	Bugetul fondului național unic de asigurări sociale de sanatate (s05- sanatate)	Bugetul instituțiilor publice și activităților finanțate integral sau parțial din venituri proprii (s10-local)	Bugetul fondurilor externe nerambursabile (s08-stat+ asigurari+ local)	Bugetul creditelor externe (s06- stat+ local)	Bugetul creditelor interne (s07- stat+ local)	Bugetul instituțiilor publice și activităților finanțate integral sau parțial din venituri proprii (s20- stat+ asigurari+ autonome)	Bugetul instituțiilor publice și activităților finanțate integral din venituri proprii (s10- stat+ autonome)
A											
Total plăți (titlul VIII cod56+ titlul X cod58) (rd.2+rd.11)		279.809				130.000				40.233	
Total plăți (titlul VIII cod56)		214.922								40.233	
Active nefinanciare (titlul XIII)		214.922								40.233	
Total plăți (titlul X cod58)		64.887									
Cheltuieli de personal (titlul I)											
Bunuri și servicii (titlul II)											
Active nefinanciare (titlul XIII)		64.887									

Conducătorul instituției
financiar-contabil



Autocritica
Autocritica

Situatia platilor efectuate si a sumelor declarate pentru cota-parte aferenta cheltuielilor finantate din FEN postaderare


31.12.2018

Page: 1 - lei -

Cod indicator	Denumirea programului cu finantare UE	Plati efectuate de la titlul 56 si 58	din care:		Suma in curs de rambursare in anul curent	Suma in curs de rambursare aferenta cheltuielilor efectuate in anul anterior	Suma solicitata la rambursare in anul curent	Suma solicitata la rambursare aferenta cheltuielilor efectuate in anul anterior	Suma rambursate in anul curent	Suma rambursate in anul anterior	Sume neautorizate de autoritatile de management aferente cheltuielilor efectuate in anul curent	Sume neautorizate de autoritatile de management aferente cheltuielilor efectuate in anul anterior	Prefinantare dedusa din sumele solicitate la rambursare aferente cheltuielilor efectuate in anul curent	Prefinantare dedusa din sumele solicitate la rambursare aferente cheltuielilor efectuate in anul anterior	Sume rezultate din nereguli aferente cheltuielilor efectuate in anul curent si in anii anteriori	Sume rezultate din nereguli deduse din sumele solicitate la rambursare aferente cheltuielilor efectuate in anul curent
			Plati efectuate pentru cota-parte FEN (alinea 02)	Suma in curs de rambursare in anul anterior												
	A	01	02	03	04	05	06	07	08	09	10	11	12	13	14	15
10001	Programa din Fondul European de Dezvoltare Regionala (FEDR) (5601)	214.922														
10032	Programa de Fondul European de Dezvoltare Regionala (FEDR) (5601)	64.887	28.798	15.533					13.266	479.817						
10040	Total (codul la 39.6)	279.809	28.798	15.533					13.266	479.817						

Conducatorul institutiei

Conducatorul compartimentului financiar-cooperabil




Situația plăților efectuate și a sumelor declarate pentru cota-parte aferenta cheltuielilor finanțate din FEN postădare

31.12.2018

Cod indicator	Denumirea programului cu finanțare UE	din care:		01	02	03	04	05	06	07	08	09	10	11	12	13	14	15
		Plăți efectuate de la titlul 56 și 58	Plăți efectuate pentru cota-parte FEN (alineați 02)															
15031	A Alte facilități și instrumente	130.000																
15040		130.000																

Conducătorul instituției

Conducătorul compartimentului financiar-comptabil



Autocaută
Autocaută


Situația plăților efectuate și a sumelor declarate pentru cota-parte aferenta cheltuielilor finanțate din FEN postdatore

31.12.2018

Cod indicator	Denumirea programului cu finanțare UE	Plăți efectuate de la titlul 56 și 58	din care:		Plăți efectuate pentru cota-parte FEN (alin. 2)	Suma în curs de rambursare în anul curent	Suma în curs de rambursare aferentă cheltuielilor efectuate în anul curent	Suma solicitată la rambursare în anul curent	Suma solicitată la rambursare în anul curent	Suma rambursată în anul curent	Suma rambursată în anul curent	Sume neautorizate de management aferente cheltuielilor efectuate în anul curent	Sume neautorizate de management aferente cheltuielilor efectuate în anul curent	Sume neautorizate de autoritatea de management aferente cheltuielilor efectuate în anul curent	Prefinanțare dedusă din sumele solicitate la rambursare aferenta cheltuielilor efectuate în anii anteriori	Prefinanțare dedusă din sumele solicitate la rambursare aferente cheltuielilor efectuate în anii anteriori	Sume rezultate din nereguli aferente cheltuielilor efectuate în anii anteriori	Sume rezultate din nereguli deduse din sumele solicitate la rambursare aferente cheltuielilor efectuate în anul curent	Sume rezultate din nereguli deduse din sumele solicitate la rambursare aferente cheltuielilor efectuate în anul curent	
			01	02																03
I4001	Program din Fondul European de Dezvoltare Regională (FEDR) (5501)	40.283																		
I4040	Total (codul la 3.6)	40.283																		

Conducătorul instituției

Conducătorul compartimentului financiar- contabil




Autentic
publică

I. PLATI RESTANTE
31.12.2018

pag. 1 - lei -

DENUMIRE INDICATORI	COD	Sold la inceputul anului	Sold la finele perioadei	
			TOTAL	Din care: aferent sumelor angajate cu prevederi bugetare
PLATI RESTANTE-TOTAL (rd.150+300) din care:	40001	4.545.406	5.963.373	5.963.373
-sub 30 de zile(rd.151+301)	40002	3.644.095	1.725.785	1.725.785
- peste 30 de zile (rd.152+302)	40003	901.311	4.237.588	4.237.588
PLATI RESTANTE - TOTAL SECTIUNEA DE FUNCTIONARE	40150			
(rd.160+170+240+250+270+280+290) din care:		4.545.406	5.963.373	5.963.373
-sub 30 de zile(rd.161+171+241+251+271+281+291)	40151	3.644.095	1.725.785	1.725.785
- peste 30 de zile (rd.162+172+242+252+272+282+292)	40152	901.311	4.237.588	4.237.588
Plati restante catre furnizori,creditori din operatii comerciale	40160			
(ct.4010100,ct.4030100,ct.4620101,ct.4620109)				
(rd.161+162+163+165+166) din care:		4.167.536	5.431.458	5.431.458
-sub 30 de zile	40161	3.319.805	1.252.638	1.252.638
- peste 30 de zile	40162	847.731	4.178.820	4.178.820
Plati restante fata de bugetul general consolidat	40170			
(rd.171+172+173+174+175)(ct.4310100+4310200+				
4310300+4310400+4310500+4310600+4310700+				
4370100+4370200+4370300+4420300+4440000+				
4460100+4460200+4480100),din care:		377.870	531.915	531.915
-sub 30 de zile	40171	324.290	473.147	473.147
- peste 30 de zile	40172	53.580	58.768	58.768

Conducatorul institutiei

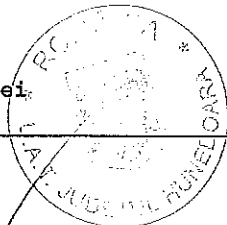
Conducatorul compartimentului
financiar contabil

I. PLATI RESTANTE
-institutii publice finantate integral din venituri proprii-
31.12.2018

pag. 2 - lei -

DENUMIRE INDICATORI	COD	Sold la inceputul anului	Sold la finele perioadei	
			TOTAL	Din care: aferent sumelor angajate cu prevederi bugetare
PLATI RESTANTE-TOTAL (rd.150+300) din care:	51001	4.545.406	5.963.373	5.963.373
-sub 30 de zile(rd.151+301)	51002	3.644.095	1.725.785	1.725.785
- peste 30 de zile (rd.152+302)	51003	901.311	4.237.588	4.237.588
PLATI RESTANTE - TOTAL SECTIUNEA DE FUNCTIONARE (rd.160+170+240+250+270+280+290) din care:	51150	4.545.406	5.963.373	5.963.373
-sub 30 de zile(rd.161+171+241+251+271+281+291)	51151	3.644.095	1.725.785	1.725.785
- peste 30 de zile (rd.162+172+242+252+272+282+292)	51152	901.311	4.237.588	4.237.588
Plati restante catre furnizori,creditori din operatii comerciale (ct.4010100,ct.4030100,ct.4620101,ct.4620109)	51160			
(rd.161+162+163+165+166) din care:		4.167.536	5.431.458	5.431.458
-sub 30 de zile	51161	3.319.805	1.252.638	1.252.638
- peste 30 de zile	51162	847.731	4.178.820	4.178.820
Plati restante fata de bugetul general consolidat (rd.171+172+173+174+175)(ct.4310100+4310200+4310300+4310400+4310500+4310600+4310700+4370100+4370200+4370300+4420300+4440000+4460100+4460200+4480100),din care:	51170			
		377.870	531.915	531.915
-sub 30 de zile	51171	324.290	473.147	473.147
- peste 30 de zile	51172	53.580	58.768	58.768

Conducatorul institutiei.

Conducatorul compartimentului
financiar contabil

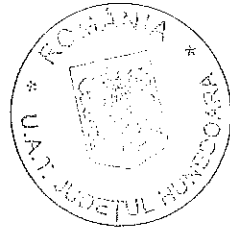
*Autocenzura
contabil*

U.A.T. JUDEȚUL HUNEDOARA

II. Sinteză plăților restante și arieratelor
31.12.2018

Nr rd	Explicatie	Plati restante		Plati restante aferente programelor nationale		Plati restante aferente fondurilor externe nerambursabile postaderare****)		Plati restante aferente fondurilor externe nerambursabile preaderare(sursa08/D)	
		total**)	din care arierate**)	total	din care arierate	total	din care arierate	total	din care arierate
	0	1	1.1	2	2.1	3	3.1	4	4.1
1	Sold la finele lunii precedente	6.530.687							
2	Sold la finele perioadei	5.963.373							

Conducatorul institutiei



Conducatorul compartimentului
financiar contabil

[Handwritten signature]


[Handwritten signature]

II. Sinteza plăților restante și arierelor
-instituții publice finanțate integral venituri proprii-
31.12.2018

Nr rd	Explicație	Plăți restante		Plăți restante aferente programelor naționale		Plăți restante aferente fondurilor externe nerambursabile postagerare****)		Plăți restante aferente fondurilor externe nerambursabile preaderare (sursa 08/D)	
		total**)	din care arierate**)	total	din care arierate	total	din care arierate	total	din care arierate
		1	1.1	2	2.1	3	3.1	4	4.1
0									
1	Sold la finele lunii precedente	6.530.687							
2	Sold la finele perioadei	5.963.373							

Conducatorul institutiei


Conducatorul compartimentului
financiar contabil



*Autocritica
suport*

COD	DENUMIRE INDICATORI	Total	Casa ct. 5310101	Buget de stat ct. 5200100/7700000	Buget local ct. 5210100/7700000	Buget asigurari sociale de stat ct. 5230101+/5230102/7700000	Buget asigurari pentru somaj ct. 5740101+/5740102/7700000	Buget Fond national uniti de asigurari sociale de sanatate ct. 5710101/7700000	Buget Fond pentru mediu ct. 5750100/7700000	Buget trezoreria statului ct. 5240100/7700000	Buget institutii publice finantate integral din venituri proprii ct. 590101/7700000	Buget institutii publice finantate din venituri proprii si subventii ct. 5610101/7700000	Buget activitati financiare din venituri proprii si activitati de privatizare ct. 5520101/7700000	Buget imprumuturi interne si externe ct. 5130101+/5140101+/5170101/7700000	Buget fonduri externe nerambursabile (sursa D) ct. 5150103/7700000	Alte disponibilitati (ct.5XX)
03002	1. Incasari	507.972.997	9.000.049	15.616.474	273.344.909						151.496.599	32.116.830	1.304.973	140.072		5.409.624
03003	2. Plati	(71.370.612)	9.000.049		253.579.036						172.944.020	31.071.619	1.407.004			(4.253.940)
03004	3. Numerar net din activitatea operationala (rd.02-rd.03)	36.622.375		(15.616.474)	23.466.873						9.491.039	485.197	(102.081)	140.072		1.156.664
03006	1. Incasari	24.729			23.367						362					
03007	2. Plati	(11.568.080)			2.095.623						3.905.957	465.187		(42.285)		
03008	3. Numerar net din activitatea de investitii (rd.06-07)	(11.442.351)			(2.073.256)						(3.908.625)	(465.187)		(42.285)		
03011	2. Plati	13.180.397			13.180.397											
03012	3. Numerar net din activitatea de finantare (rd.10-rd.11)	(13.180.397)			(13.180.397)											
03013	IV.CRESTEREA (DESCRETEREA) NETA DE NUMERAR SI ECHIVALENTE DE NUMERAR (rd.04+rd.08+rd.12)	11.799.037		(15.616.474)	5.219.325						5.438.014		(102.081)	29.798		1.156.664
03014	V.NUMERAR SI ECHIVALENTE DE NUMERAR LA INCEPUTUL ANULUI	25.599.356			21.190.397						2.014.335		619.994	140.072		1.933.646
030141	-sume recuperate din excedentul anului precedent/sume virate din fondul spitalului in excedent**				13.890.006						761.028					
030142	-sume utilizate din excedentul anului precedent/sume transferate din excedent la bugetul local/sume transferate din excedent pentru constituirea de depozite in trezorerie***															
030143	Sume transferate din disponibilitati neutilizate la finele anului precedent****	140.072												140.072		
03015	VI.NUMERAR SI ECHIVALENTE DE NUMERAR LA SFARSITUL PERIOADEI (rd.13+rd.14+rd.14.1-rd.14.2-rd.14.3)	37.491.921			13.890.006						761.028		619.994	99.769		3.024.162

Conducatorul institutiei



Patocevit
Palmed

U.A.T. JUDETUL HUNEDOARA

VENITURILE SI CHELTUIELILE BUGETELOR
LOCALE PE UNITATI ADMINISTRATIV TERITORIALE

31.12.2018

- lei -

Denumire Indicatori	Cod Indicator	Nr. rand	Prevederi Anuale	Realizat
A	B	C	1	2
IV. JUDET(BUGET PROPRIU)	000102	24085		
VENITURI TOTAL			287.752.750	278.367.275
Venituri proprii	4990	24086	53.917.900	56.858.708
1. Venituri curente, din care:	000202	24087	168.872.750	168.920.908
a) Cote si sume defalcate din impozitul pe venit	0402	24088		
-cote defalcate din impozitul pe venit	040201	24089	52.152.000	55.005.574
-sume alocate din cotele defalcate din impozitul pe venit pentru echilibrarea bugetelor locale	040204	24090	36.882.000	39.735.574
b) Sume defalcate din taxa pe valoarea adaugata	1102	24091	15.270.000	15.270.000
-sume defalcate din taxa pe valoarea adaugata pentru finantarea cheltuielilor descentralizate la nivelul judetelor	110201	24092	114.578.000	112.079.700
-sume defalcate din taxa pe valoarea adaugata pentru drumuri	110205	24095	42.642.000	40.143.700
-sume defalcate din taxa pe valoarea adaugata pentru echilibrarea bugetelor locale	110206	24096	11.945.000	11.945.000
c) Transferuri voluntare, altele decat subventiile	3702	24097	59.991.000	59.991.000
-donatii si sponsorizari	370201	24098	376.850	4.867
-alte transferuri voluntare	370250	24099	6.850	4.867
2. Venituri din capital	390002	24100		22.367
4. Subventii de la alte nivele ale administratiei publice	420002	24105		
-subventii de la bugetul de stat	4202	24106	118.320.000	108.930.917
Sume primite de la UE/alti donatori in contul platilor efectuate si prefinantari aferente cadrului financiar 2014-2020	4802	241072	118.320.000	108.930.917
CHELTUIELI TOTAL	5002	24108	560.000	493.083
Excedent	9802	24109	308.679.910	273.154.046
EXCEDENT TOTAL CUMULAT (an curent si anii precedenti) din care:		24111	-20.927.160	5.213.229
Sume alocate din fondul de interventie la dispozitia Guvernului		241112	20.927.160	26.343.586
CORELATII	000102	24112		442.323
VENITURI TOTAL			287.752.750	278.367.275
Venituri proprii	4990	24113	53.917.900	56.858.708
1. Venituri curente, din care:	000202	24114	168.872.750	168.920.908
a) Cote si sume defalcate din impozitul pe venit	0402	24115		
			52.152.000	55.005.574


**VENITURILE SI CHELTUIELILE BUGETELOR
LOCALE PE UNITATI ADMINISTRATIV TERITORIALE**

31.12.2018

- lei -

Denumire Indicatori	Cod Indicator	Nr. rand	Prevederi Anuale	Realizat
A	B	C	1	2
-cote defalcate din impozitul pe venit	040201	24116	36.882.000	39.735.574
-sume alocate din cotele defalcate din impozitul pe venit pentru echilibrarea bugetelor locale	040204	24117	15.270.000	15.270.000
b) Sume defalcate din taxa pe valoarea adaugata	1102	24118	114.578.000	112.079.700
-sume defalcate din taxa pe valoarea adaugata pentru finantarea cheltuielilor descentralizate la nivelul judetelor	110201	24119	42.642.000	40.143.700
-sume defalcate din taxa pe valoarea adaugata pentru drumuri	110205	24122	11.945.000	11.945.000
-sume defalcate din taxa pe valoarea adaugata pentru echilibrarea bugetelor locale	110206	24123	59.991.000	59.991.000
c) Transferuri voluntare, altele decat subventiile	3702	24125	376.850	4.867
-donatii si sponsorizari	370201	24126	6.850	4.867
-alte transferuri voluntare	370250	24127	370.000	
2. Venituri din capital	390002	24128		22.367
4. Subventii de la alte nivele ale administratiei publice	420002	24133	118.320.000	108.930.917
-subventii de la bugetul de stat	4202	24134	118.320.000	108.930.917
Sume primite de la UE/alti donatori in contul platilor efectuate si prefinantari aferente cadrului financiar 2014-2020	4802	241352	560.000	493.083
CHELTUIELI TOTAL	5002	24136	308.679.910	273.154.046
Excedent	9802	24137	-20.927.160	5.213.229
EXCEDENT TOTAL CUMULAT (an curent si anii precedenti) din care:		24139	20.927.160	26.343.586
Sume alocate din fondul de interventie la dispozitia Guvernului		241392		442.323

Conducatorul institutiei



Conducatorul compartimentului
financiar- contabil

*Intocmit
cu buna*