

ROMÂNIA
JUDEȚUL HUNEDOARA
CONSILIUL JUDEȚEAN

HOTĂRÂREA NR.271 din 31 octombrie 2023
privind analiza și aprobarea execuției bugetelor aflate în autoritatea Consiliului
Județean Hunedoara întocmite pe secțiunea de funcționare și dezvoltare pentru
trimestrul III 2023

CONSILIUL JUDEȚEAN HUNEDOARA;

Având în vedere proiectul de hotărâre nr.278/2023 inițiat de Președintele Consiliului Județean Hunedoara domnul Nistor Laurențiu, referatul de aprobare nr.22297/2023, raportul de specialitate nr.22303/2023 al Direcției programe, prognoze, buget, finanțe din cadrul aparatului de specialitate al consiliului județean, avizul nr.728/2023 al Comisiei de studii, prognoze economico-sociale, buget, finanțe, administrarea domeniului public și privat al județului și nr.729/2023 al Comisiei juridică, apărarea ordinii publice, respectarea drepturilor omului și a libertăților cetățenești;

În conformitate cu prevederile art.49 alin (12) din Legea nr.273/2006 privind finanțele publice locale, cu modificările și completările ulterioare și ale Ordinului Ministrului Finanțelor Publice nr. 1287/2023 privind transmiterea situațiilor financiare trimestriale și anuale, precum și a unor raportări financiare lunare centralizate întocmite de instituțiile publice începând cu anul 2023 și pentru modificarea și completarea unor ordine ale ministrului finanțelor publice în domeniul contabilității instituțiilor publice;

În baza prevederilor art.173 alin.(1) lit.f și ale art. 196 alin.(1) lit.a) din Ordonanța de Urgență a Guvernului nr.57/2019 privind Codul administrativ, cu modificările și completările ulterioare;

HOTĂRĂȘTE:

Art.1 – Se aprobă contul de execuție al bugetului propriu al județului Hunedoara pentru trimestrul III 2023, întocmit pe cele două secțiuni, la venituri în sumă de 342.794.027,00 lei, iar la cheltuieli în sumă de 278.610.087,00 lei, cu un excedent de 64.183.940,00 lei, conform anexelor nr. 1 – 2 la prezenta hotărâre.


Art.2 – Se aprobă contul de execuție al bugetului instituțiilor publice finanțate integral sau parțial din venituri proprii, întocmit pe cele două secțiuni, la 29 septembrie 2023, la venituri în sumă de 217.189.950,00 lei și la cheltuieli în sumă de 208.747.951,00 lei, cu un excedent de 8.441.999,00 lei conform anexelor nr.3 - 4 la prezenta hotărâre.

Art.3 - Anexele nr.1 – 4 fac parte integrantă din prezenta hotărâre.

Art.4 - (1) Prezenta va fi dusă la îndeplinire de Direcția Programe, Prognoze, Buget, Finanțe și se va comunica Direcției Programe, Prognoze, Buget, Finanțe din cadrul Consiliului Județean Hunedoara și Instituției Prefectului – Județul Hunedoara prin grija Serviciului administrație publică locală, relații publice din cadrul aparatului de specialitate al Consiliului Județean Hunedoara.

(2) Prezenta poate fi contestată în termenul și condițiile Legii nr.554/2004 a contenciosului administrativ, cu modificările și completările ulterioare.

PREȘEDINTE,
Laurentiu Nistor



CONTRASEMNEAZĂ:
SECRETAR GENERAL AL JUDEȚULUI,
Daniel Dan

ANEXA NR.1

la Hotărârea Consiliului Județean Hunedoara nr. 271/2023

Prezenta conține 13 file.

PREȘEDINTE,
Laurențiu Nistor



CONTRASEMNEAZĂ:
SECRETAR GENERAL AL JUDEȚULUI,
Daniel Daň /

Serviciul buget, financiar, contabilitate
Mariana Međa

Capi- tol	Sub- ra- pa / graf	Pa- ra- titlu col	Ali- ne- at	Denumire indicator	Prevederi bugetare aprobrate la finele perioadei de raportare	Prevederi bugetare trimestriale cumulate	Drepturi constatate			Incasari realizate	Stingeri pe alte cai decat incasari	Drepturi constatate de incasat
							Total, din care:	din anii precedenti	din anul curent			
A				B	I	2	3=4+5	4	5	6	7	8=3-6-7
3302	13			ACTIVITATI Contribuia de intretinere a persoanelor asistate	1.987.000	1.490.000	1.670.596	18.710	1.651.886	1.651.886		18.710
	50			Alte venituri din prestari de servicii si alte activitati	1.987.000	1.490.000	1.648.287	18.710	1.629.577	1.629.577		18.710
3502	01			AMENZI, PENALITATI SI CONFISCARI Venituri din amenzi si alte sanctiuni aplicate potrivit dispozitiilor legale			22.309		22.309	22.309		
	02			Venituri din amenzi si alte sanctiuni aplicate de catre alte institutii de specialitate			11.344		11.344	11.344		
	50			Alte amenzi, penalitati si confiscari			2.467		2.467	2.467		
3602	50			DIVERSE VENITURI Alte venituri			8.877		8.877	8.877		
				Alte venituri			2.876		2.876	2.876		
3702				TRANSFERURI VOLUNTARE, ALTELE DECAT SUBVENTIILE	37.500	37.500	230.877		230.877	230.877		
	03			Varsaminte din sectiunea de functionare pentru finantarea sectiunii de dezvoltare a bugetului local(cu semnul minus)	-8.101.350	-1.280.170	-390.000		-390.000	-390.000		
	04			Varsaminte din sectiunea de functionare	8.101.350	1.280.170	390.000		390.000	390.000		
	05			Sume primite din fondul de solidaritate al Unitatii Europene			194.341		194.341	194.341		
	50			Alte transferuri voluntare	37.500	37.500	36.536		36.536	36.536		
3900	02			II. VENITURI DIN CAPITAL			2.993		2.993	2.993		
3902	01			VENITURI DIN VALORIFICAREA UNOR BUNURI Venituri din valorificarea unor bunuri			2.993		2.993	2.993		

Capi- tol	Sub- ra- gra- fi- col	Pa- ra- pa / fi- titu	Ali- ne- at	Denumire indicator	Prevederi bugetare aprobrate la finele perioadei de raportare	Prevederi bugetare trimestriale cumulate	Drepturi constatate			Incasari realizate	Stingeri pe alte cai decat incasari	Drepturi constatate de incasat
							Total, din care:	din anii precedenti	din anul curent			
A				B	1	2	3=4+5	4	5	6	7	8=3-6-7
3902	01			ale institutiilor publice			1.774	1.774	1.774	1.774		
	07			Venituri din vanzarea unor bunuri aparținând domeniului privat al statului sau al unitatilor administrativ- teritoriale			1.219	1.219	1.219	1.219		
4000	02			III OPERATIUNI FINANCIARE			5.200.000	5.200.000	5.200.000	5.200.000		
4002				INCASARI DIN RAMBURSAREA IMPRUMUTURILOR ACORDATE			5.200.000	5.200.000	5.200.000	5.200.000		
	14			Sume din excedentul bugetului local utilizate pentru finantarea cheltuielilor sectiunii de dezvoltare			5.200.000	5.200.000	5.200.000	5.200.000		
4100	02			IV. SUBVENTII	46.166.570	45.458.570	4.605.918	4.605.918	4.605.918	4.605.918		
4200				SUBVENTII DE LA ALTE NIVELE ALE ADMINISTRATIEI PUBLICE	46.166.570	45.458.570	4.605.918	4.605.918	4.605.918	4.605.918		
4202				SUBVENTII DE LA BUGETUL DE STAT	46.166.570	45.458.570	4.605.918	4.605.918	4.605.918	4.605.918		
	16			Subventii de la bugetul de stat catre bugetele locale pentru finantarea investitiilor in sanatate	2.819.000	2.819.000						
	02			Subventii de la bugetul de stat catre bugetele locale pentru finantarea reparatiilor capitale in sanatate	2.819.000	2.819.000						
	21			Alte drepturi pentru dizabilitate si adoptie	2.694.000	2.361.000			2.267.411	2.267.411		
	35			Subventii din bugetul de stat pentru finantarea unitatilor de asistenta medico-sociale	1.100.000	825.000			746.000	746.000		

Capi- tol	Sub- capi- tol	Pa- ra- gra- ful	Ar- hi- va / fi- col	Ali- ne- at	Denumire indicator	Prevederi bugetare aprobrate la finele perioadei de raportare	Prevederi bugetare trimestriale cumulate	Drepturi constatate			Incasari realizate	S tingeri pe alte cai decat incasari	Drepturi constatate de incasat
								Total, din care:	din anii precedenti	din anul curent			
A					B	1	2	3=4+5	4	5	6	7	8=3-6-7
4602	04				financiar 2014-2020	3.509.000	3.509.000						
	05				Alte sume primite din fonduri europene in contul cheltuielilor devenite eligibile aferente PNRR		567.749	567.749		567.749	567.749		
4802					SUME PRIMITE DE LA UE/ALTI DONATORI IN CONTUL PLATILOR EFECTUATE SI AFERENTE CADRULUI FINANCIAR 2014-2020	243.082.880	227.969.900	115.416.928	115.416.928	115.416.928	115.416.928		
	01				Fondul European de Dezvoltare Regionala(FEDR)	232.816.980	218.316.980	112.542.763	112.542.763	112.542.763	112.542.763		
	01				Sume primite in contul platilor efectuate in anul curent	48.104.440	45.604.440	102.221	102.221	102.221	102.221		
	02				Sume primite in contul platilor efectuate in anii anteriori			125.925	125.925	125.925	125.925		
	03				Prerofinantare	184.712.540	172.712.540	112.314.617	112.314.617	112.314.617	112.314.617		
	02				Fondul Social European(FSE)	4.652.920	4.652.920	2.874.165	2.874.165	2.874.165	2.874.165		
	01				Sume primite in contul platilor efectuate in anul curent	172.630	172.630	955.349	955.349	955.349	955.349		
	02				Sume primite in contul platilor efectuate in anii anteriori			1.461.644	1.461.644	1.461.644	1.461.644		
	03				Prerofinantare	4.480.290	4.480.290	457.172	457.172	457.172	457.172		
	03				Fondul de Coeziune(FC)	5.612.980	5.000.000						
	03				Prerofinantare	5.612.980	5.000.000						

Capi- tol	Sub- pa- ra- gra- ful	Pa- ra- gra- ful	Ar- ti- col	Ali- ne- at	Denumire indicator	Prevederi bugetare aprobate la finele perioadei de raportare	Prevederi bugetare trimestriale cumulate	Drepturi constatate			Incasari realizate	S tingeri pe alte cai decat incasari	Drepturi constatate de incasat
								Total, din care:	din anii precedenti	din anul curent			
A					B	I	2	3=4+5	4	5	6	7	8=3-6-7
3302	13				ACTIVITATI	1.987.000	1.490.000	1.670.596	18.710	1.651.886	1.651.886		18.710
					Contributia de intretinere a persoanelor asistate	1.987.000	1.490.000	1.648.287	18.710	1.629.577	1.629.577		18.710
					Alte venituri din prestari de servicii si alte activitati			22.309		22.309	22.309		
3502	01				AMENZI, PENALITATI SI CONFISCARI			11.344		11.344	11.344		
					Venituri din amenzi si alte sanctiuni aplicate potrivit dispozitiilor legale			2.467		2.467	2.467		
					Venituri din amenzi si alte sanctiuni aplicate de catre alte institutii de specialitate			2.467		2.467	2.467		
					Alte amenzi, penalitati si confiscari			8.877		8.877	8.877		
3602	50				DIVERSE VENITURI			2.876		2.876	2.876		
					Alte venituri			2.876		2.876	2.876		
3702					TRANSFERURI VOLUNTARE, ALTELE DECAT SUBVENTIILE	-8.063.850	-1.242.670	-353.464		-353.464	-353.464		
					Varsaminte din sectiunea de functionare pentru finantarea sectiunii de dezvoltare a bugetului local(cu semnul minus)	-8.101.350	-1.280.170	-390.000		-390.000	-390.000		
					Alte transferuri voluntare	37.500	37.500	36.536		36.536	36.536		
4100	02				IV. SUBVENTII	3.794.000	3.186.000	3.014.686		3.014.686	3.014.686		
4200					SUBVENTII DE LA ALTE NIVELE ALE ADMINISTRATIEI PUBLICE	3.794.000	3.186.000	3.014.686		3.014.686	3.014.686		
4202					SUBVENTII DE LA BUGETUL DE STAT	3.794.000	3.186.000	3.014.686		3.014.686	3.014.686		
					Alte drepturi pentru dizabilitate si adoptie	2.694.000	2.361.000	2.267.411		2.267.411	2.267.411		

Capi- tol	Sub- capi- tol	Pa- ra- gra- ful	Pa- ru- l / Titlu	Al- ne- at	Denumire indicator	Prevederi bugetare aprobrate la finele perioadei de raportare	Prevederi bugetare trimestriale cumulate	Drepturi constatate			Incasari realizate	Singeri pe alte cai decat incasari	Drepturi constatate de incasat
								Total, din care:	din anii precedenti	din anul curent			
A					B	1	2	3=4+5	4	5	6	7	8=3-6-7
4202	35				Subventii din bugetul de stat pentru finantarea unitatilor de asistenta medico-sociale	1.100.000	825.000	746.000		746.000	746.000		
	73				Subventii pentru realizarea activitatii de colectare,transport,depozitare si neutralizare a deseurilor de origine animala			1.275		1.275	1.275		

CONTUL DE EXECUTIE AL BUGETULUI LOCAL - VENITURI
SECTIUNEA DE DEZVOLTARE
30.09.2023

Pag. 1 -lei-

Capi-Sub- tot capi- tot graf	Pa- ra- pa/ Titlu col	Ali- ne- at	Denumire indicator	Prevederi bugetare aprobrate la finele perioadei de raportare	Prevederi bugetare trimestriale cumulate	Drepturi constatate			Incasari realizate	Singeri pe alte cai decat incasari	Drepturi constatate de incasat
						Total, din care:	din anii precedenti	din anul curent			
A			B	1	2	3=4+5	4	5	6	7	8=3-6-7
0001	02		TOTAL VENITURI-BUGET LOCAL	297.065.800	275.031.640	123.363.243		123.363.243	123.363.243		
0002			I. VENITURI CURENTE	8.101.350	1.280.170	584.341		584.341	584.341		
2900			C. VENITURI NEFISCALE	8.101.350	1.280.170	584.341		584.341	584.341		
3300			CZ. VANZARI DE BUNURI SI SERVICII	8.101.350	1.280.170	584.341		584.341	584.341		
3702			TRANSFERURI VOLUNTARE, ALTELE DECAT								
			SUBVENTIILE	8.101.350	1.280.170	584.341		584.341	584.341		
04			Varsaminte din sectiunea de functionare	8.101.350	1.280.170	390.000		390.000	390.000		
05			Sume primite din fondul de solidaritate								
			al Unirii Europene			194.341		194.341	194.341		
3900	02		II. VENITURI DIN CAPITAL			2.993		2.993	2.993		
3902			VENITURI DIN VALORIFICAREA UNOR BUNURI			2.993		2.993	2.993		
			Venituri din valorificarea unor bunuri								
			ale institutiilor publice			1.774		1.774	1.774		
			Venituri din vanzarea unor bunuri								
			aparținind domeniului privat al statului								
			sau al unitatilor administrativ- teritoriale			1.219		1.219	1.219		
4000	02		III OPERATIUNI FINANCIARE			5.200.000		5.200.000	5.200.000		
4002			INCASARI DIN RAMBURSAREA								
			IMPRUMUTURILOR ACORDATE			5.200.000		5.200.000	5.200.000		
			Sume din excedentul bugetului local								
			utilizate pentru finantarea cheltuielilor								
			sectiunii de dezvoltare			5.200.000		5.200.000	5.200.000		
4100	02		IV. SUBVENTII	42.372.570	42.272.570	1.591.232		1.591.232	1.591.232		
4200			SUBVENTII DE LA ALTE NIVELE ALE								
			ADMINISTRATIEI PUBLICE	42.372.570	42.272.570	1.591.232		1.591.232	1.591.232		

Capi-Sub- tot	Pa- ra- graf	Gru- pa/ Titlu	Ali- ne- col	Denumire indicator	Prevederi bugetare aprobrate la finele perioadei de raportare	Prevederi bugetare trimestriale cumulate	Drepturi constatate			Incasari realizate	Stingeri pe alte cai decat incasari	Drepturi constatate de incasat
							Total, din care:	din anii precedenti	din anul curent			
A				B	1	2	3=4+5	4	5	6	7	8=3-6-7
4202	16			SUBVENTII DE LA BUGETUL DE STAT	42.372.570	42.272.570	1.591.232	1.591.232	1.591.232	1.591.232		
				Subventii de la bugetul de stat catre bugetele locale pentru finantarea investitiilor in sanatate	2.819.000	2.819.000						
	02			Subventii de la bugetul de stat catre bugetele locale pentru finantarea reparatiilor capitale in sanatate	2.819.000	2.819.000						
	65			Finantarea Programului National de Dezvoltare Locala			125.532		125.532	125.532		
	69			Subventii de la bugetul de stat catre bugetele locale necesare sustinerii derularii proiectelor finantate din fonduri externe nerambursabile (FEN) postaderare, aferente perioadei de programare 2014-2020	7.148.270	7.048.270			571.125	571.125		
	87			Subventii de la bugetul de stat catre bugetele locale pentru Programul national de investitii "Anghel Saligny"	18.165.000	18.165.000						
	88			Alocari de sume din PNRR aferente asistentei financiare nerambursabile	2.799.500	2.799.500						
	01			Fonduri europene nerambursabile	2.285.500	2.285.500						
	03			Sume aferente TVA	514.000	514.000						
	89			Alocari de sume din PNRR aferente componentei imprumuturi	11.440.800	11.440.800			894.575	894.575		
	01			Fonduri din imprumut rambursabil	9.610.490	9.610.490			752.075	752.075		
	03			Sume aferente TVA	1.830.310	1.830.310			142.500	142.500		
4602				ALTE SUME PRIMITE DE LA UE	3.509.000	3.509.000			567.749	567.749		


Capi-Sub-Paragraf / Titlu / Grafic	Denumire indicator	Prevederi bugetare aprobate la finele perioadei de raportare	Prevederi bugetare trimestriale cumulate	Drepturi constatate			Incasari realizate	Stingeri pe alte cai decat incasari	Drepturi constatate de incasat
				Total, din care:	din anii precedenti	din anul curent			
A		1	2	3=4+5	4	5	6	7	8=3-6-7
4602 04	B Alte sume primite din fonduri de la								
	Unitatea Europeana pentru programele operationale finantate din cadrul financiar 2014-2020	3.509.000	3.509.000						
05	Alte sume primite din fonduri europene in contul cheltuielilor devenite eligibile aferente PNRR			567.749		567.749	567.749		
4802	SUME PRIMITE DE LA UE/ALTI DONATORI IN CONTUL PLATILOR EFECTUATE SI AFERENTE CADRULUI FINANCIAR 2014-2020	243.082.880	227.969.900	115.416.928		115.416.928	115.416.928		
01	Fondul European de Dezvoltare Regionala(FEDR)	232.816.980	218.316.980	112.542.763		112.542.763	112.542.763		
01	Sume primite in contul platilor efectuate in anul curent	48.104.440	45.604.440	102.221		102.221	102.221		
02	Sume primite in contul platilor efectuate in anii anteriori			125.925		125.925	125.925		
03	Prefinantare	184.712.540	172.712.540	112.314.617		112.314.617	112.314.617		
02	Fondul Social European(FSE)	4.652.920	4.652.920	2.874.165		2.874.165	2.874.165		
01	Sume primite in contul platilor efectuate in anul curent	172.630	172.630	955.349		955.349	955.349		
02	Sume primite in contul platilor efectuate in anii anteriori			1.461.644		1.461.644	1.461.644		
03	Prefinantare	4.480.290	4.480.290	457.172		457.172	457.172		
03	Fondul de Coeziune(FC)	5.612.980	5.000.000						
03	Prefinantare	5.612.980	5.000.000						

ANEXA NR.2

la Hotărârea Consiliului Județean Hunedoara nr. 271/2023

Prezenta conține 60 file.

PREȘEDINTE,
Laurențiu Nistor



CONTRASEMNEAZĂ:
SECRETAR GENERAL AL JUDEȚULUI,
Daniel Dan

Serviciul buget, financiar, contabilitate
Mariana Međa

Capi- tol	Sub- capi- tol	Pa- ra- graf	Gru- pa / Titlu col	Ar- ti- col	Ali- ne- at	Denumire indicator	Credite de angajament				Credite bugetare		Angajamente legale	Plati efectuate	Angajamente legale de platt	Cheltuieli efective
							1	2	3	4	5	6				
6802	06					B										
						Asistenta sociala pentru familie si copii	2.919.350	2.641.750	29.456.850	25.610.550	26.151.130	25.610.550	22.259.385	3.351.165		
	12					Unitati de asistenta medico-sociale	67.000	67.000	4.887.000	3.684.000	4.887.000	4.887.000	3.208.173	1.678.827		
7000	02					Partea IV-a SERVICII SI DEZVOLTARE PUBLICA, LOCUINTE, MEDIU SI APE	8.803.530	8.090.550	14.905.290	13.393.210	7.502.660	4.830.316	4.830.316			
7402						PROTECTIA MEDIULUI	8.803.530	8.090.550	14.905.290	13.393.210	7.502.660	4.830.316	4.830.316			
	05					Salubritate si gestiunea deseurilor	4.795.130	4.363.500	9.326.530	8.032.800	2.142.250	1.904.906	1.904.906			
	02					Colectarea, tratarea si distrugerea deseurilor	4.795.130	4.363.500	9.326.530	8.032.800	2.142.250	1.904.906	1.904.906			
	06					Canalizarea si tratarea apelor reziduale	4.008.400	3.727.050	5.578.760	5.360.410	5.360.410	2.925.410	2.925.410			
8000	02					Partea V-a ACTIUNI ECONOMICE	220.274.160	200.656.380	274.613.160	250.305.380	250.305.380	99.603.386	99.603.386			
8002						ACTIUNI GENERALE ECONOMICE, SI DE MUNCA										
	01					Actiuni generale economice si comerciale			2.524.000	2.134.000	2.134.000	1.975.550	1.975.550			
	06					Prevenire si combatere inundatii si gheturi			915.000	915.000	915.000	758.864	758.864			
	10					Programe de dezvoltare regionala si sociala			1.609.000	1.219.000	1.219.000	1.216.686	1.216.686			
8402						TRANSPORTURI	220.274.160	200.656.380	272.089.160	248.171.380	248.171.380	97.627.836	97.627.836			
	03					Transport rutier	220.274.160	200.656.380	272.089.160	248.171.380	248.171.380	97.627.836	97.627.836			
	01					Drumuri si poduri	105.021.160	105.021.160	156.821.160	152.521.160	152.521.160	93.131.850	93.131.850			
	02					Transport in comun	115.253.000	95.635.220	115.268.000	95.650.220	95.650.220	4.495.986	4.495.986			

JUDETUL HUNEDOARA

DETALIEREA CHELTUIELILOR
- buget local -
30.09.2023

Capi- tol	Sub- pa- ra- graf	Gr- pa / Titlu	Ar- ti- col	Ali- ne- at	Denumire indicator	Credite de angajament			Credite bugetare			Angajamente legale	Plati efectuate	Angajamente legale de platit	Cheltuieli efective				
						1	2	3	4		5					6	7	8=6-7	9
									aprobate la finele perioadei de raportare	trimestriale cumulate									
5002					B														
		01			TOTAL CHELTUIELI	317.684.280	296.995.520	593.286.490	536.601.510	538.607.356	300.589.644	278.610.087	21.979.557	21.979.557					
		10			CHELTUIELI CURENTE	281.949.160	261.337.400	547.231.547	493.373.567	497.054.017	287.244.615	265.265.058	21.979.557	21.979.557					
		10	01		TITLUL I CHELTUIELI DE PERSONAL			91.816.450	78.483.450	91.816.450	91.816.450	69.836.893	21.979.557	21.979.557					
		10	01	01	Cheltuieli salariale in bani			87.950.750	74.984.750	87.950.750	87.950.750	66.804.965	21.145.785	21.145.785					
		10	01	01	Salarii de baza			76.766.250	65.173.250	76.766.250	76.766.250	58.473.444	18.292.806	18.292.806					
		10	01	05	Sporuri pentru conditii de munca			367.000	276.000	367.000	367.000	258.393	108.607	108.607					
		10	01	06	Alte sporuri			982.000	862.000	982.000	982.000	731.401	250.599	250.599					
		10	01	12	Indemnizatii platite unor persoane din afara unitatii			920.000	705.000	920.000	920.000	619.567	300.433	300.433					
		10	01	13	Drepturi de delegare			242.000	196.000	242.000	242.000	38.400	203.600	203.600					
		10	01	15	Alocatii pentru transportul la si de la locul de munca			150.000	101.000	150.000	150.000	64.660	85.340	85.340					
		10	01	17	Indemnizatii de hrana			3.633.500	2.893.500	3.633.500	3.633.500	2.728.392	905.108	905.108					
		10	01	30	Alte drepturi salariale in bani			4.890.000	4.778.000	4.890.000	4.890.000	3.890.708	999.292	999.292					
		10	02		Cheltuieli salariale in natura			1.835.200	1.835.200	1.835.200	1.835.200	1.518.403	316.797	316.797					
		10	02	06	Vouchere de vacanta			1.835.200	1.835.200	1.835.200	1.835.200	1.518.403	316.797	316.797					
		10	03		Contributii			2.030.500	1.663.500	2.030.500	2.030.500	1.513.525	516.975	516.975					
		10	03	05	Prime de asigurare viata platite de angajator pentru angajati			40.000	40.000	40.000	40.000	39.997	3	3					
		10	03	07	Contributia asiguratorie pentru munca			1.990.500	1.623.500	1.990.500	1.990.500	1.473.528	516.972	516.972					
		20			TITLUL II BUNURI SI SERVICII			75.451.477	69.875.727	69.419.227	61.276.988	61.276.988							
		20	01		Bunuri si servicii			20.193.500	17.789.000	17.767.000	14.005.359	14.005.359							
		20	01	01	Furnituri de birou			198.500	153.000	153.000	95.259	95.259							
		20	01	02	Materiale pentru curatenie			815.000	703.000	695.000	554.452	554.452							
		20	01	03	Incalzit, iluminat si forta motrica			5.182.000	4.542.000	4.542.000	3.373.995	3.373.995							
		20	01	04	Apă, canal si salubritate			1.023.500	975.500	975.500	744.030	744.030							
		20	01	05	Carburanti si lubrifianti			1.041.000	942.000	931.000	503.508	503.508							
		20	01	06	Piese de schimb			274.000	220.000	220.000	141.901	141.901							

Capi- tol	Sub- cap- itol	Pa- ra- graf	Gru- pa / Titlu col	Ar- fi- col	Ali- ne- at	Denumire indicator	Credite de angajament			Credite bugetare		Angajamente legale	Plati efectuate	Angajamente legale de platit	Cheltuieli efective
							1	2	3	aprobate la finele perioadei de raportare	aprobate la finele perioadei de raportare				
A							1	2	3	4	5	6	7	8=6-7	9
						B									
						locale la realizarea unor lucrari si servicii de interes public local, in baza unor conventii sau contracte de asociere			634.677	584.677	584.677	507.955	507.955		
	20	24				Comisioane si alte costuri aferente imprumuturilor			550.000	500.000	500.000	41.146	41.146		
	20	24	02			Comisioane si alte costuri aferente imprumuturilor interne			550.000	500.000	500.000	41.146	41.146		
	20	25				Cheltuieli judiciare si extrajudiciare derivate din actiuni in reprezentarea intereselor statului, potrivit dispozitiilor legale			50.000	50.000					
	20	30				Alte cheltuieli			2.767.300	2.325.550	2.317.550	1.348.892	1.348.892		
	20	30	01			Reclama si publicitate			561.000	456.000	456.000	310.733	310.733		
	20	30	02			Protocol si reprezentare			200.000	180.000	180.000	51.143	51.143		
	20	30	03			Prime de asigurare non-viata			203.000	180.000	180.000	103.375	103.375		
	20	30	04			Chirii			5.000	3.750	3.750	536	536		
	20	30	30			Alte cheltuieli cu bunuri si servicii			1.798.300	1.505.800	1.497.800	883.105	883.105		
	30					TITLUL III DOBANZI			7.500.000	5.900.000	5.900.000	2.991.722	2.991.722		
	30	01				Dobanzi aferente datoriei publice interne			7.500.000	5.900.000	5.900.000	2.991.722	2.991.722		
	30	01	01			Dobanzi aferente datoriei publice interne directe			7.500.000	5.900.000	5.900.000	2.991.722	2.991.722		
	50					TITLUL V FONDURI DE REZERVA			100.000	100.000					
	50	04				Fond de rezerva bugetara la dispozitia autoritatilor locale			100.000	100.000					
	51					TITLUL VI TRANSFERURI INTRE UNITATI ALE ADMINISTRATIEI PUBLICE			48.804.700	41.753.380	41.753.380	35.765.180	35.765.180		
	51	01				Transferuri curente			43.354.900	36.503.580	36.503.580	34.559.676	34.559.676		
	51	01	01			Transferuri catre institutii publice			35.396.200	29.580.880	29.580.880	28.565.880	28.565.880		

Capi- tol	Sub- capi- tol	Pa- ra- graf	Gru- pa / Titlu	Ar- ti- col	Ali- ne- at	Denumire indicator	Credite de angajament			Credite bugetare		Angajamente legale	Plati efectuate	Angajamente legale de platit	Cheltuieli efective
							aprobate la finele perioadei de raportare	trimestriale cumulate	aprobate la finele perioadei de raportare	trimestriale cumulate	Angajamente bugetare				
A						B	1	2	3	4	5	6	7	8=6-7	9
						(cate organizatii internationale)									
	55	02	01			Contributii si cotizatii la organisme internationale	267.708.760	247.097.000	267.708.760	247.097.000	23.500	23.400	23.400	23.400	
	57					TITLUL VIII ASISTENTA SOCIALA					23.500	23.400	23.400		
	57	02				Ajutoare sociale	40.836.160	38.336.160	40.836.160	38.336.160	10.004.000	6.133.094	6.133.094	6.133.094	
	57	02	01			Ajutoare sociale in numerar	211.492.860	194.375.080	211.492.860	194.375.080	10.004.000	6.133.094	6.133.094	6.133.094	
	57	02	02			Ajutoare sociale in natura	755.070	755.070	755.070	755.070	1.378.000	1.225.158	1.225.158	1.225.158	
	58					TITLUL X PROIECTE CU FINANTARE DIN FONDURI EXTERNE NERAMBURSABILE					8.626.000	4.907.936	4.907.936		
	58	01				CADRULUI FINANCIAR 2014-2020	267.708.760	247.097.000	267.708.760	247.097.000	241.206.450	66.168.063	66.168.063	66.168.063	
	58	01	01			Programa din Fondul European de Dezvoltare Regionala (FEDR)	253.084.090	233.466.310	253.084.090	233.466.310	233.466.310	62.613.691	62.613.691	62.613.691	
	58	01	01			Finantarea nationala	40.836.160	38.336.160	40.836.160	38.336.160	38.336.160	9.529.087	9.529.087	9.529.087	
	58	01	02			Finantarea externa nerambursabila	211.492.860	194.375.080	211.492.860	194.375.080	194.375.080	53.083.078	53.083.078	53.083.078	
	58	01	03			Cheltuieli neeligibile	755.070	755.070	755.070	755.070	755.070	1.526	1.526	1.526	
	58	02				Programa din Fondul Social European (FSE)	7.521.140	7.240.140	7.521.140	7.240.140	7.240.140	3.210.460	3.210.460	3.210.460	
	58	02	01			Finantarea nationala	1.163.800	1.129.050	1.163.800	1.129.050	1.129.050	491.552	491.552	491.552	
	58	02	02			Finantarea externa nerambursabila	6.357.340	6.111.090	6.357.340	6.111.090	6.111.090	2.718.908	2.718.908	2.718.908	
	58	03				Programa din Fondul de Coeziune(FC)	6.603.530	5.890.550	6.603.530	5.890.550	5.890.550				
	58	03	01			Finantarea nationala	990.550	890.550	990.550	890.550	890.550				
	58	03	02			Finantarea externa nerambursabila	5.612.980	5.000.000	5.612.980	5.000.000	5.000.000				
	58	31				Mecanismele financiare Spatiul Economic European si Norvegian 2014-2021	500.000	500.000	500.000	500.000	500.000	343.912	343.912	343.912	
	58	31	01			Finantare nationala	500.000	500.000	500.000	500.000	500.000	343.912	343.912	343.912	
	59					TITLUL XI ALTE CHELTUIELI					17.782.250	15.528.970	15.528.970		
	59	01				Burse					750.000	708.360	708.360		
	59	08				Programa pentru tineret					100.000				
	59	11				Asociatii si fundatii					5.171.000	3.644.028	3.644.028		

Capi- tol	Sub- capi- tol	Pa- ra- graf	Gru- pa / Titlu	Ar- ti- col	Ali- ne- at	Denumire indicator	Credite de angajament				Credite bugetare		Angajamente legale	Plati efectuate	Angajamente legale de platit	Cheltuieli efective
							1	2	3	4	aprobate la finele perioadei de raportare	trimestriale cumulate				
						B										
						capitale)	5.304.550	5.227.550	5.304.550	5.227.550	5.227.550	1.361.804	1.361.804			
	71	03				Reparatii capitale aferente activelor fixe	102.000	102.000	102.000	102.000	102.000	7.852.663	7.852.663			
	79					OPERATIUNI FINANCIARE			11.000.000	8.250.000	8.250.000	7.852.663	7.852.663			
	81					TITLUL XIX RAMBURSARI DE CREDITE			11.000.000	8.250.000	8.250.000	7.852.663	7.852.663			
	81	02				Rambursari de credite interne			10.000.000	7.500.000	7.500.000	7.102.663	7.102.663			
	81	02	05			Rambursari de credite aferente datoriei publice interne locale			10.000.000	7.500.000	7.500.000	7.102.663	7.102.663			
	81	04				Rambursarea imprumuturilor contractate pentru finantarea proiectelor cu finantare UE			1.000.000	750.000	750.000	750.000	750.000			
	84					PLATI EFECTUATE IN ANII PRECEDENTI SI RECUPERATE IN ANUL CURENT			-680.177	-680.177	-1.674.961	-1.674.961	-1.674.961			
	85					Titlul XXI PLATI EFECTUATE IN ANII PRECEDENTI SI RECUPERATE IN ANUL CURENT			-680.177	-680.177	-1.674.961	-1.674.961	-1.674.961			
	85	01				Plati efectuate in anii precedenti si recuperate in anul curent			-680.177	-680.177	-1.674.961	-1.674.961	-1.674.961			
	85	01	01			Plati efectuate in anii precedenti si recuperate in anul curent (SF)			-680.177	-680.177	-732.077	-732.077	-732.077			
	85	01	02			Plati efectuate in anii precedenti si recuperate in anul curent (SD)					-497	-497	-497			
	85	01	05			Plati efectuate in anii precedenti si recuperate in anul curent aferente fondurilor externe nerambursabile					-942.387	-942.387	-942.387			
5100	02					Parca I-a SERVICII PUBLICE GENERALE	13.548.340	13.471.340	67.253.290	56.756.640	61.861.093	44.752.669	35.829.242	8.923.427		
5102						AUTORITATI PUBLICE SI ACTIUNI EXTERNE	13.228.790	13.151.790	47.132.290	40.095.290	45.773.324	32.491.257	24.764.137	7.727.120		
	01					CHELTUIELI CURENTE	9.410.190	9.410.190	43.643.367	36.683.367	42.363.367	32.093.546	24.366.426	7.727.120		

Capi- tol	Sub- capitol	Pa- ra- graf	Gru- pa / Titlu	Al- ne- at	Denumire indicator	Credite de angajament		Credite bugetare		Angajamente bugetare	Angajamente legale	Plati efectuate	Angajamente legale de platit	Cheltuieli efective
						aprobate la finele perioadei de raportare	aprobate la finele perioadei de raportare	aprobate la finele perioadei de raportare	aprobate la finele perioadei de raportare					
A					B					6	7	8=6-7	9	
					1	2	3	4	5	6	7	8=6-7	9	
10					TITLUL I CHELTUIELI DE PERSONAL			24.000.000	18.220.000	24.000.000	24.000.000	16.272.880	7.727.120	
10	01				Cheltuieli salariale in bani			22.950.000	17.295.000	22.950.000	22.950.000	15.706.600	7.243.400	
10	01	01			Salarii de baza			20.650.000	15.500.000	20.650.000	20.650.000	14.222.460	6.427.540	
10	01	12			Indemnizatii platite unor persoane din afara unitatii			800.000	600.000	800.000	800.000	542.184	257.816	
10	01	13			Drepturi de delegare			200.000	155.000	200.000	200.000	30.010	169.990	
10	01	17			Indemnizatii de hrana			600.000	460.000	600.000	600.000	394.374	205.626	
10	01	30			Alte drepturi salariale in bani			700.000	580.000	700.000	700.000	517.572	182.428	
10	02				Cheltuieli salariale in natura			500.000	500.000	500.000	500.000	217.006	282.994	
10	02	06			Vouchere de vacanta			500.000	500.000	500.000	500.000	217.006	282.994	
10	03				Contributii			550.000	425.000	550.000	550.000	349.274	200.726	
10	03	07			Contributia asiguratorie pentru munca			550.000	425.000	550.000	550.000	349.274	200.726	
20					TITLUL II BUNURI SI SERVICII			8.474.677	7.349.677	7.249.677	4.636.815	4.636.815		
20	01				Bunuri si servicii			5.197.000	4.581.000	4.581.000	3.465.197	3.465.197		
20	01	01			Furnituri de birou			100.000	75.000	75.000	50.599	50.599		
20	01	02			Materiale pentru curatenie			80.000	70.000	70.000	19.129	19.129		
20	01	03			Incalzit, iluminat si forta motrica			1.230.000	1.050.000	1.050.000	735.695	735.695		
20	01	04			Apa, canal si salubritate			65.000	55.000	55.000	48.331	48.331		
20	01	05			Carburanti si lubrifianti			400.000	350.000	350.000	108.296	108.296		
20	01	06			Piese de schimb			30.000	24.000	24.000	4.802	4.802		
20	01	08			Posta, telecomunicatii, radio, tv, internet			310.000	235.000	235.000	223.955	223.955		
20	01	09			Materiale si prestari de servicii cu caracter functional			300.000	260.000	260.000	119.533	119.533		
20	01	30			Alte bunuri si servicii pentru intretinere si functionare			2.682.000	2.462.000	2.462.000	2.154.857	2.154.857		
20	02				Reparatii curente			500.000	500.000	500.000	11.770	11.770		
20	05				Bunuri de natura obiectelor de inventar			130.000	90.000	90.000	63.482	63.482		

Capi- tol	Sub- capi- tol	Pa- ra- graf	Gru- pa / Titlu	Al- ti- col	Denumire indicator	Credite de angajament			Credite bugetare		Angajamente bugetare	Angajamente legale	Plati efectuate	Angajamente legale de platit	Cheltuieli efective
						1	2	3	aprobate la finele perioadei de raportare	aprobate la finele perioadei de raportare					
A															
					B										
	20	05	30		Alte obiecte de inventar			130.000		90.000		63.482		63.482	
	20	06			Deplasari, detasari, transferari			124.000		90.000		48.827		48.827	
	20	06	01		Deplasari interne, detasari, transferari			116.000		90.000		48.827		48.827	
	20	06	02		Deplasari in strainatate			8.000							
	20	11			Carti, publicatii si materiale documentare			5.000		5.000		1.890		1.890	
	20	12			Consultanta si expertiza			214.000		214.000		112.300		112.300	
	20	13			Pregatire profesionala			50.000		50.000					
	20	19			Contributii ale administratiei publice locale la realizarea unor lucrari si servicii de interes public local, in baza unor conventii sau contracte de asociere			634.677		584.677		507.955		507.955	
	20	24			Comisioane si alte costuri aferente imprumuturilor			550.000		500.000		41.146		41.146	
	20	24	02		Comisioane si alte costuri aferente imprumuturilor interne			550.000		500.000		41.146		41.146	
	20	25			Cheltuieli judiciare si extrajudiciare derivate din actiuni in reprezentarea intereselor statului, potrivit dispozitiilor legale			50.000		50.000					
	20	30			Alte cheltuieli			1.020.000		685.000		384.248		384.248	
	20	30	01		Reclama si publicitate			450.000		345.000		271.761		271.761	
	20	30	02		Protocol si reprezentare			200.000		180.000		51.143		51.143	
	20	30	03		Prime de asigurare non-viata			70.000		60.000		47.345		47.345	
	20	30	30		Alte cheltuieli cu bunuri si servicii			300.000		100.000		13.999		13.999	
	51				TITLUL VI TRANSFERURI INTRE UNITATI ALE ADMINISTRATIEI PUBLICE			450.000		450.000		442.468		442.468	
	51	01			Transferuri curente			450.000		450.000		442.468		442.468	

Capi- tol	Sub- capi- tol	Pa- ra- graf	Gru- pa / Titlu col	Ali- ne- at	Denumire indicator	Credite de angajament		Credite bugetare		Angajamente bugetare	Angajamente legale	Plati efectuate	Angajamente legale de platit	Cheltuieli efective					
						1	2	3	4						5	6	7	8=6-7	9
A						1	2	3	4	5	6	7	8=6-7	9					
51	01	70			Transferuri acordate in baza contractelor de parteneriat sau asociere			450.000	450.000	450.000	442.468	442.468							
55	01				TITLUL VII ALTE TRANSFERURI			108.500	108.500	108.500	107.494	107.494							
55	01				A. Transferuri interne			85.000	85.000	85.000	84.094	84.094							
55	01	18			Alte transferuri curente interne			75.000	75.000	75.000	74.094	74.094							
55	01	42			Transferuri din bugetul local catre asociatiile de dezvoltare intercomunitare														
55	02				B. Transferuri curente in strainatate (cate organizatii internationale)			10.000	10.000	10.000	10.000	10.000							
55	02	01			Contributii si cotizatii la organisme internationale			23.500	23.500	23.500	23.400	23.400							
58					TITLUL X PROIECTE CU FINANTARE DIN FONDURI EXTERNE NERAMBURSABILE														
58	02				CADRULUI FINANCIAR 2014-2020	4.798.440	4.798.440	4.798.440	4.798.440	4.798.440	1.371.224	1.371.224							
58	02	01			Programe din Fondul Social European (FSE)	4.798.440	4.798.440	4.798.440	4.798.440	4.798.440	1.371.224	1.371.224							
58	02	02			Finantarea nationala	739.850	739.850	739.850	739.850	739.850	205.368	205.368							
59					Finantarea externa nerambursabila	4.058.590	4.058.590	4.058.590	4.058.590	4.058.590	1.165.856	1.165.856							
59	17				TITLUL XI ALTE CHELTUIELI	1.200.000		1.200.000	1.145.000	1.145.000	801.620	801.620							
59	22				Despagubiri civile	924.000		924.000	924.000	924.000	590.934	590.934							
59	40				Actiuni cu caracter stiintifice si social-cultural	66.000		66.000	66.000	66.000	60.000	60.000							
61					Sume aferente persoanelor cu handicap neincadrate	210.000		210.000	155.000	155.000	150.686	150.686							
61	01				Titlul XIII PROIECTE CU FINANTARE DIN SUMELE AFERENTE COMPONENTEI DE IMPRUMUT A PNRR	4.611.750	4.611.750	4.611.750	4.611.750	4.611.750	733.925	733.925							
61	01				Fonduri din imprumut rambursabil	3.874.110	3.874.110	3.874.110	3.874.110	3.874.110	617.075	617.075							

Capi- tol	Sub- capi- tol	Pa- ra- graf	Gru- pa / Titlu	Al- ne- at	Denumire indicator	Credite de angajament			Credite bugetare		Angajamente bugetare	Angajamente legale	Plati efectuate	Angajamente legale de platit	Cheltuieli efective
						1	2	3	4	5					
A						B									
	61	03			Sume aferente TVA	737.640	737.640	737.640	737.640	737.640	116.850	116.850	116.850		
	70				CHELTUIELI DE CAPITAL	3.818.600	3.741.600	3.818.600	3.741.600	3.741.600	729.354	729.354	729.354		
	71				TITLUL XV ACTIVE NEFINANCIARE	3.818.600	3.741.600	3.818.600	3.741.600	3.741.600	729.354	729.354	729.354		
	71	01			Active fixe	3.818.600	3.741.600	3.818.600	3.741.600	3.741.600	729.354	729.354	729.354		
	71	01	01		Constructii	1.150.000	1.150.000	1.150.000	1.150.000	1.150.000	3.786	3.786	3.786		
	71	01	02		Masini, echipamente si mijloace de transport	115.000	115.000	115.000	115.000	115.000	109.783	109.783	109.783		
	71	01	03		Mobilier, aparatura birouca si alte active corporale	294.000	294.000	294.000	294.000	294.000	19.703	19.703	19.703		
	71	01	30		Alte active fixe (inclusiv reparatii capitale)	2.259.600	2.182.600	2.259.600	2.182.600	2.182.600	596.082	596.082	596.082		
	84				PLATI EFECTUATE IN ANII PRECEDENTI SI RECUPERATE IN ANUL CURENT										
	85				Titlul XXI PLATI EFECTUATE IN ANII PRECEDENTI SI RECUPERATE IN ANUL CURENT										
	85	01			Plati efectuate in anii precedenti si recuperate in anul curent										
	85	01	01		Plati efectuate in anii precedenti si recuperate in anul curent (SF)										
5402	01				ALTE SERVICII PUBLICE GENERALE	319.550	319.550	12.621.000	10.761.350	10.187.769	9.269.690	9.269.690	8.073.383	1.196.307	
	10				CHELTUIELI CURENTE			12.329.450	10.469.800	10.853.800	9.941.065	9.941.065	8.744.758	1.196.307	
	10	01			TITLUL I CHELTUIELI DE PERSONAL			4.491.450	3.964.450	4.491.450	4.491.450	4.491.450	3.295.143	1.196.307	
	10	01	01		Cheltuieli salariale in bani			4.271.500	3.757.500	4.271.500	4.271.500	4.271.500	3.111.333	1.160.167	
	10	01	01		Salarii de baza			3.821.000	3.370.000	3.821.000	3.821.000	3.821.000	2.823.079	997.921	
	10	01	05		Sporuri pentru conditii de munca			212.000	159.000	212.000	212.000	212.000	142.330	69.670	
	10	01	13		Drepturi de delegare			35.000	35.000	35.000	35.000	35.000	5.064	29.936	
	10	01	17		Indemnizatii de hrana			203.500	181.500	203.500	203.500	203.500	140.860	62.640	

Capi- tol	Sub- cap- tol	Pa- ra- graf	Gru- pa / Titlu	Al- ne- at	Denumire indicator	Credite de angajament				Angajamente legale	Plati efectuate	Angajamente legale de platit	Cheltuieli efective					
						Credite de angajament		Credite bugetare						5	6	7	8=6-7	9
						aprobate la finele perioadei de raportare	trimestriale cumulate	aprobate la finele perioadei de raportare	trimestriale cumulate									
A						1	2	3	4	5	6	7	8=6-7	9				
B																		
	10	01	30		Alte drepturi salariale in bani				12.000									
	10	02			Cheltuieli salariale in natura	84.450		84.450	84.450	84.450	84.450	73.872	10.578					
	10	02	06		Vouchere de vacanta	84.450		84.450	84.450	84.450	84.450	73.872	10.578					
	10	03			Contributii	135.500		135.500	122.500	135.500	135.500	109.938	25.562					
	10	03	05		Prime de asigurare viata platite de angajator pentru angajati	40.000		40.000	40.000	40.000	40.000	39.997	3					
	10	03	07		Contributia asiguratorie pentru munca	95.500		95.500	82.500	95.500	95.500	69.941	25.559					
	20				TITLUL II BUNURI SI SERVICII	4.917.000		4.917.000	4.162.750	4.119.750	3.210.465	3.210.465						
	20	01			Bunuri si servicii	3.405.500		3.405.500	2.758.500	2.750.500	2.290.366	2.290.366						
	20	01	01		Furnituri de birou	3.000		3.000	3.000	3.000	1.036	1.036						
	20	01	02		Materiale pentru curatenie	8.000		8.000	8.000									
	20	01	03		Incalzit, iluminat si forta motrica	225.000		225.000	165.000	165.000	64.885	64.885						
	20	01	04		Apa, canal si salubritate	50.000		50.000	39.000	39.000	25.040	25.040						
	20	01	05		Carburanti si lubrifianti	120.000		120.000	120.000	120.000	66.687	66.687						
	20	01	06		Piese de schimb	120.000		120.000	90.000	90.000	63.441	63.441						
	20	01	07		Transport	3.000		3.000	3.000	3.000	600	600						
	20	01	08		Posta, telecomunicatii, radio, tv, internet	92.000		92.000	70.500	70.500	59.436	59.436						
	20	01	09		Materiale si prestari de servicii cu caracter functional	2.744.500		2.744.500	2.230.000	2.230.000	1.981.825	1.981.825						
	20	01	30		Alte bunuri si servicii pentru intretinere si functionare	40.000		40.000	30.000	30.000	27.416	27.416						
	20	02			Reparatii curente	10.000		10.000	10.000									
	20	03			Hrana	353.000		353.000	263.000	263.000	250.989	250.989						
	20	03	01		Hrana pentru oameni	350.000		350.000	260.000	260.000	249.305	249.305						
	20	03	02		Hrana pentru animale	3.000		3.000	3.000	3.000	1.684	1.684						
	20	04			Medicamente si materiale sanitare	15.000		15.000	15.000	15.000								
	20	04	01		Medicamente	15.000		15.000	15.000	15.000								

Capi- tol	Sub- capi- tol	Pa- ra- graf	Gru- pa / Titlu	Ali- ne- at	Denumire indicator	Credite de angajament		Credite bugetare		Angajamente bugetare	Angajamente legale	Plati efectuate	Angajamente legale de platit	Cheltuieli efective
						1	2	3	4					
A						B								
	20	05			Bunuri de natura obiectelor de inventar			378.000	378.000	368.000	259.939	259.939		
	20	05	01		Uniforme si echipament			318.000	318.000	318.000	214.488	214.488		
	20	05	03		Lenjerie si accesorii de pat			10.000	10.000					
	20	05	30		Alte obiecte de inventar			50.000	50.000	50.000	45.451	45.451		
	20	06			Deplasari, detasari, transferari			55.000	55.000	55.000	22.754	22.754		
	20	06	01		Deplasari interne, detasari, transferari			25.000	25.000	25.000	897	897		
	20	06	02		Deplasari in strainatate			30.000	30.000	30.000	21.857	21.857		
	20	13			Pregatire profesionala			30.000	30.000	30.000	21.590	21.590		
	20	14			Protectia muncii			33.000	30.000	30.000	21.411	21.411		
	20	30			Alte cheltuieli			637.500	623.250	623.250	343.416	343.416		
	20	30	01		Reclama si publicitate			111.000	111.000	111.000	38.972	38.972		
	20	30	03		Prime de asigurare non-viata			133.000	120.000	120.000	56.030	56.030		
	20	30	04		Chirii			5.000	3.750	3.750	536	536		
	20	30	30		Alte cheltuieli cu bunuri si servicii			388.500	388.500	388.500	247.878	247.878		
	50				TITLUL V FONDURI DE REZERVA			100.000	100.000					
	50	04			Fond de rezerva bugetara la dispozitia autoritatilor locale			100.000	100.000					
	51				TITLUL VI TRANSFERURI INTRE UNITATI ALE ADMINISTRATIEI PUBLICE									
	51	01			Transferuri curente			2.791.000	2.212.600	2.212.600	2.209.150	2.209.150		
	51	01	01		Transferuri catre institutiile publice			2.746.000	2.167.600	2.167.600	2.167.600	2.167.600		
	51	02			Transferuri de capital			2.746.000	2.167.600	2.167.600	2.167.600	2.167.600		
	51	02	29		Alte transferuri de capital catre instituti publice			45.000	45.000	45.000	41.550	41.550		
	55				TITLUL VII ALTE TRANSFERURI									
	55	01			A. Transferuri interne			30.000	30.000	30.000	30.000	30.000		
	55	01	18		Alte transferuri curente interne			30.000	30.000	30.000	30.000	30.000		
	70				CHELTUIELI DE CAPITAL			319.550	319.550	319.550	314.206	314.206		
								319.550	319.550	319.550	314.206	314.206		

Capi- tol	Sub- capi- tol	Pa- ra- graf	Gru- pa / Titlu	Ar- fi- col	Ali- ne- at	Denumire indicator	Credite de angajament			Credite bugetare		Angajamente bugetare	Angajamente legale	Plati efectuate	Angajamente legale de platit	Cheltuieli efective
							aprobate la finele perioadei de raportare	trimestriale cumulate	aprobate la finele perioadei de raportare	trimestriale cumulate						
A						B	1	2	3	4	5	6	7	8=6-7	9	
			71			TITLUL XV ACTIVE NEFINANCIARE	319.550	319.550	319.550	319.550	319.550	314.206	314.206	314.206		
			71	01		Active fixe	319.550	319.550	319.550	319.550	319.550	314.206	314.206	314.206		
			71	01	02	Masini, echipamente si mijloace de transport	91.500	91.500	91.500	91.500	91.500	90.399	90.399	90.399		
			71	01	03	Mobilier, aparatura birou si alte active corporale	71.500	71.500	71.500	71.500	71.500	67.651	67.651	67.651		
			71	01	30	Alte active fixe (inclusiv reparatii capitale)	156.550	156.550	156.550	156.550	156.550	156.156	156.156	156.156		
			84			PLATI EFECTUATE IN ANII PRECEDENTI SI RECUPERATE IN ANUL CURENT										
			85			Titlul XXI PLATI EFECTUATE IN ANII PRECEDENTI SI RECUPERATE IN ANUL CURENT	-28.000	-28.000	-28.000	-28.000	-28.000	-985.581	-985.581	-985.581		
			85	01		Plati efectuate in anii precedenti si recuperate in anul curent										
			85	01	01	Plati efectuate in anii precedenti si recuperate in anul curent (SF)	-28.000	-28.000	-28.000	-28.000	-28.000	-985.581	-985.581	-985.581		
			85	01	05	Plati efectuate in anii precedenti si recuperate in anul curent aferente fondurilor externe nerambursabile										
5502						TRANZACTII PRIVIND DATORIA PUBLICA SI IMPRUMUTURI										
			01			CHELTUIELI CURENTE	7.500.000	7.500.000	7.500.000	7.500.000	5.900.000	2.991.722	2.991.722	2.991.722		
			30			TITLUL III DOBANZI	7.500.000	7.500.000	7.500.000	7.500.000	5.900.000	2.991.722	2.991.722	2.991.722		
			30	01		Dobanzi aferente datoriei publice interne	7.500.000	7.500.000	7.500.000	7.500.000	5.900.000	2.991.722	2.991.722	2.991.722		
			30	01	01	Dobanzi aferente datoriei publice interne directe										
			6000	02		Partea II-a APARARE, ORDINE PUBLICA SI	7.500.000	7.500.000	7.500.000	7.500.000	5.900.000	2.991.722	2.991.722	2.991.722		

Capi- tol	Sub- capi- tol	Pa- ra- graf	Gru- pa / Titlu	Al- ti- col	Denumire indicator	Credite de angajament			Credite bugetare		Angajamente legale	Plati efectuate	Angajamente legale de platit	Cheltuieli efective
						1	2	3	4	5				
			A		B									
					(inclusiv reparatii capitale)	2.900	2.900	2.900	2.900	2.900	2.900	2.900	2.900	
			71	03	Reparatii capitale aferente activelor fixe	102.000	102.000	102.000	102.000					
6102			01		ORDINE PUBLICA SI SIGURANTA NATIONALA					5.000	5.000	5.000	5.000	
			55		CHELTUIELI CURENTE					5.000	5.000	5.000	5.000	
			55	01	TITLUL VII ALTE TRANSFERURI					5.000	5.000	5.000	5.000	
			55	01	A. Transferuri interne					5.000	5.000	5.000	5.000	
			55	01	Alte transferuri curente interne					5.000	5.000	5.000	5.000	
6500	02			18	Partea III-a CHELTUIELI SOCIAL-CULTURALE	74.932.750	74.651.750	235.979.750	215.687.780	218.663.323	151.253.979	138.197.849	13.056.130	
6502					INVATAMANT	70.000	70.000	13.674.000	12.209.000	12.257.000	7.955.436	7.853.724	101.712	
			01		CHELTUIELI CURENTE			13.604.000	12.139.000	12.187.000	7.900.708	7.798.996	101.712	
			10		TITLUL I CHELTUIELI DE PERSONAL			179.000	125.000	179.000	179.000	77.288	101.712	
			10	01	Cheltuieli salariale in bani			179.000	125.000	179.000	179.000	77.288	101.712	
			10	01	Drepturi de delegare			4.000	3.000	4.000	4.000	2.383	1.617	
			10	01	Alocatii pentru transportul la si de la locul de munca									
			10	01	Alte drepturi salariale in bani			150.000	101.000	150.000	150.000	64.660	85.340	
			20		TITLUL II BUNURI SI SERVICII			25.000	21.000	25.000	25.000	10.245	14.755	
			20	01	Bunuri si servicii			3.656.800	3.120.800	3.114.800	2.078.054	2.078.054		
			20	01	Furnituri de birou			1.853.500	1.543.500	1.543.500	1.063.964	1.063.964		
			20	01	Materiale pentru curatenie			66.000	52.000	52.000	26.762	26.762		
			20	01	Incalzit, iluminat si forta motrica			90.000	77.000	77.000	51.401	51.401		
			20	01	Apa, canal si salubritate			655.000	535.000	535.000	394.282	394.282		
			20	01	Carburanti si lubrifianti			77.500	67.500	67.500	51.419	51.419		
			20	01	Piese de schimb			306.000	262.000	262.000	178.192	178.192		
			20	01	Transport			107.000	92.000	92.000	66.254	66.254		
			20	01	Posta, telecomunicatii, radio, tv, internet			240.000	185.000	185.000	118.620	118.620		
								108.000	88.000	88.000	65.223	65.223		

Capi- tol	Sub- capi- tol	Pa- ra- graf	Gru- pa / Titlu	Ar- ti- col	Ali- ne- at	Denumire indicator	Credite de angajament			Credite bugetare		Angajamente bugetare	Angajamente legale	Plati efectuate	Angajamente legale de platit	Cheltuieli efective
							aprobate la finele perioadei de raportare	trimestriale cumulate	aprobate la finele perioadei de raportare	trimestriale cumulate						
A							1	2	3	4	5	6	7	8=6-7	9	
B																
						masa			1.975.200	1.660.200	1.660.200	1.660.200	1.660.200	1.660.200		
			57	02		TITLUL VIII ASISTENTA SOCIALA			6.568.000	6.483.000	6.483.000	6.483.000	6.483.000	3.275.094	3.275.094	
			57	02	01	Ajutoare sociale			6.568.000	6.483.000	6.483.000	6.483.000	6.483.000	3.275.094	3.275.094	
			57	02	01	Ajutoare sociale in numerar			380.000	295.000	295.000	295.000	295.000	232.790	232.790	
			57	02	02	Ajutoare sociale in natura			6.188.000	6.188.000	6.188.000	6.188.000	6.188.000	3.042.304	3.042.304	
			59			TITLUL XI ALTE CHELTUIELI			1.225.000	750.000	750.000	750.000	750.000	708.360	708.360	
			59	01		Burse			1.225.000	750.000	750.000	750.000	750.000	708.360	708.360	
			70			CHELTUIELI DE CAPITAL		70.000	70.000	70.000	70.000	70.000	70.000	54.728	54.728	
			71			TITLUL XV ACTIVE NEFINANCIARE		70.000	70.000	70.000	70.000	70.000	70.000	54.728	54.728	
			71	01		Active fixe		70.000	70.000	70.000	70.000	70.000	70.000	54.728	54.728	
			71	01	03	Mobilier, aparatura birou si alte active corporale		70.000	70.000	70.000	70.000	70.000	70.000	54.728	54.728	
6602						SANATATE		24.001.690	24.001.690	36.290.190	34.923.890	32.728.390	32.728.390	13.389.498	13.389.498	
			01			CHELTUIELI CURENTE		21.540.190	21.540.190	33.828.690	32.462.390	30.266.890	30.266.890	12.839.335	12.839.335	
			20			TITLUL II BUNURI SI SERVICII				3.500	3.500	3.500	3.500			
			20	02		Reparatii curente				3.500	3.500	3.500	3.500			
			51			TITLUL VI TRANSFERURI INTRE UNITATI ALE ADMINISTRATIEI PUBLICE				10.503.500	9.582.500	9.582.500	9.582.500	4.906.908	4.906.908	
			51	01		Transferuri curente			5.533.500	4.812.500	4.812.500	4.812.500	4.812.500	3.891.128	3.891.128	
			51	01	46	Transferuri din bugetele locale pentru finantarea cheltuielilor curente din domeniul sanatatii										
			51	02		Transferuri de capital			5.533.500	4.812.500	4.812.500	4.812.500	4.812.500	3.891.128	3.891.128	
			51	02	28	Transferuri din bugetele locale pentru finantarea cheltuielilor de capital din domeniul sanatatii			4.970.000	4.770.000	4.770.000	4.770.000	4.770.000	1.015.780	1.015.780	
			55			TITLUL VII ALTE TRANSFERURI			4.970.000	4.770.000	4.770.000	4.770.000	4.770.000	1.015.780	1.015.780	
			55	01		A. Transferuri interne			4.970.000	4.770.000	4.770.000	4.770.000	4.770.000	1.015.780	1.015.780	
								1.781.500	1.781.500	1.336.200	1.336.200	1.336.200	1.336.200	1.335.872	1.335.872	
								1.781.500	1.781.500	1.336.200	1.336.200	1.336.200	1.336.200	1.335.872	1.335.872	

Capi- tol	Sub- capi- tol	Pa- ra- graf	Gru- pa / Titlu	Ar- ti- col	Ali- ne- at	Denumire indicator	Credite de angajament			Credite bugetare		Angajamente bugetare	Angajamente legale	Plati efectuate	Angajamente legale de platit	Cheltuieli efective
							aprobate la finele perioadei de raportare	trimestriale cumulate	aprobate la finele perioadei de raportare	trimestriale cumulate						
A							1	2	3	4	5	6	7	8=6-7	9	
						B										
	55	01	18			Alte transferuri curente interne			1.676.000	1.257.000	1.257.000	1.256.747	1.256.747			
	55	01	42			Transferuri din bugetul local catre asociatiile de dezvoltare intercomuni-tare			105.500	79.200	79.200	79.125	79.125			
	58					TITLUL X PROIECTE CU FINANTARE DIN FONDURI EXTERNE NERAMBURSABILE										
						CADRULUI FINANCIAR 2014-2020	19.348.190	19.348.190	19.348.190	19.348.190	19.348.190	19.348.190	6.596.555	6.596.555		
	58	01				Programe din Fondul European de Dezvoltare Regionala (FEDR)	19.348.190	19.348.190	19.348.190	19.348.190	19.348.190	19.348.190	6.596.555	6.596.555		
	58	01	01			Finantarea nationala	4.646.020	4.646.020	4.646.020	4.646.020	4.646.020	4.646.020	1.775.150	1.775.150		
	58	01	02			Finantarea externa nerambursabila	14.702.170	14.702.170	14.702.170	14.702.170	14.702.170	14.702.170	4.821.405	4.821.405		
	60					Titlul XII PROIECTE CU FINANTARE DIN SUMELE REPREZENTAND ASISTENTA FINANCIARA NERAMBURSABILA										
						APERENTA PNRR	2.192.000	2.192.000	2.192.000	2.192.000	2.192.000	2.192.000				
	60	01				Fonduri europene nerambursabile	1.775.000	1.775.000	1.775.000	1.775.000	1.775.000	1.775.000				
	60	03				Sume aferente TVA	417.000	417.000	417.000	417.000	417.000	417.000				
	70					CHELTUIELI DE CAPITAL	2.461.500	2.461.500	2.461.500	2.461.500	2.461.500	2.461.500	550.163	550.163		
	71					TITLUL XV ACTIVE NEFINANCIARE	2.461.500	2.461.500	2.461.500	2.461.500	2.461.500	2.461.500	550.163	550.163		
	71	01				Active fixe	2.461.500	2.461.500	2.461.500	2.461.500	2.461.500	2.461.500	550.163	550.163		
	71	01	01			Constructii	1.558.500	1.558.500	1.558.500	1.558.500	1.558.500	1.558.500	543.475	543.475		
	71	01	30			Alte active fixe (inclusiv reparatii capitale)	903.000	903.000	903.000	903.000	903.000	903.000	6.688	6.688		
6702						CULTURA, RECREERE SI RELIGIE	45.803.640	45.803.640	93.421.640	84.830.970	84.414.059	47.124.722	47.124.722	47.124.722		
	01					CHELTUIELI CURENTE	43.786.490	43.786.490	91.404.490	82.813.820	82.407.820	46.000.006	46.000.006	46.000.006		
	51					TITLUL VI TRANSFERURI INTRE UNITATI ALE ADMINISTRATIEI PUBLICE										
	51	01				Transferuri curente	33.085.000	27.848.080	33.085.000	27.848.080	27.848.080	27.848.080	26.546.454	26.546.454		
							32.650.200	27.413.280	32.650.200	27.413.280	27.413.280	26.398.280	26.398.280	26.398.280		

Capi- tot	Sub- total	Pa- ra- graf	Gru- pa / Titlu	Ar- ti- col	Ali- ne- at	Denumire indicator	Credite de angajament			Credite bugetare			Angajamente legale	Plati efectuate	Angajamente legale de platit	Cheltuieli efective
							aprobate la finele perioadei de raportare	trimestriale cumulate	aprobate la finele perioadei de raportare	trimestriale cumulate	5	6				
A						B	1	2	3	4	5	6	7	8=6-7	9	
	51	01	01			Transferuri catre institutiile publice			32.650.200	27.413.280	27.413.280	26.398.280	26.398.280			
	51	02				Transferuri de capital			434.800	434.800	434.800	148.174	148.174			
	51	02	29			Alte transferuri de capital catre institutiile publice			434.800	434.800	434.800	148.174	148.174			
	55					TITLUL VII ALTE TRANSFERURI			356.000	356.000	356.000	50.000	50.000			
	55	01				A. Transferuri interne			356.000	356.000	356.000	50.000	50.000			
	55	01	13			Programe de dezvoltare			306.000	306.000	306.000					
	55	01	18			Alte transferuri curente interne			50.000	50.000	50.000	50.000	50.000			
	58					TITLUL X PROIECTE CU FINANTARE DIN FONDURI EXTERNE NERAMBURSABILE										
	58	01				CADRULUI FINANCIAR 2014-2020	36.957.340	36.957.340	36.957.340	36.957.340	36.957.340	8.761.779	8.761.779			
	58	01				Programe din Fondul European de Dezvoltare Regionala (FEDR)	36.457.340	36.457.340	36.457.340	36.457.340	36.457.340	8.417.867	8.417.867			
	58	01	01			Finantarea nationala	5.537.250	5.537.250	5.537.250	5.537.250	5.537.250	1.261.159	1.261.159			
	58	01	02			Finantarea externa nerambursabila	30.920.090	30.920.090	30.920.090	30.920.090	30.920.090	7.156.708	7.156.708			
	58	31				Mecanismele financiare Spatiul Economic European si Norvegian 2014-2021	500.000	500.000	500.000	500.000	500.000	343.912	343.912			
	58	31	01			Finantare nationala	500.000	500.000	500.000	500.000	500.000	343.912	343.912			
	59					TITLUL XI ALTE CHELTUIELI			14.177.000	10.823.250	10.723.250	10.481.123	10.481.123			
	59	08				Programe pentru fineret			100.000	100.000	100.000					
	59	11				Asociatii si fundatii			325.000	325.000	325.000	240.717	240.717			
	59	12				Sustinerea cultelor			4.175.000	3.000.000	3.000.000	2.849.997	2.849.997			
	59	15				Contributii la salarizarea personalului neclerical			9.577.000	7.398.250	7.398.250	7.390.409	7.390.409			
	61					Titlul XIII PROIECTE CU FINANTARE DIN SUMELE AFERENTE COMPONENTEI DE IMPRUMUT A PNRR	6.829.150	6.829.150	6.829.150	6.829.150	6.829.150	160.650	160.650			
	61	01				Fonduri din imprumut rambursabil	5.736.480	5.736.480	5.736.480	5.736.480	5.736.480	135.000	135.000			

Capi- tot	Sub- capi- tot	Pa- ra- graf	Gru- pa / Titlu	Al- ne- at	Denumire indicator	Credite de angajament			Credite bugetare		Angajamente legale	Plati efectuate	Angajamente legale de platit	Cheltuieli efective
						aprobate la finele perioadei de raportare	trimestriale cumulate	aprobate la finele perioadei de raportare	trimestriale cumulate					
A					B					6	7	8=6-7	9	
	61	03			Sume aferente TVA	1.092.670	1.092.670	1.092.670	1.092.670	1.092.670	25.650	25.650		
	70				CHELTUIELI DE CAPITAL	2.017.150	2.017.150	2.017.150	2.017.150	2.017.150	1.135.627	1.135.627		
	71				TITLUL XV ACTIVE NEFINANCIARE	2.017.150	2.017.150	2.017.150	2.017.150	2.017.150	1.135.627	1.135.627		
	71	01			Active fixe	2.017.150	2.017.150	2.017.150	2.017.150	2.017.150	1.135.627	1.135.627		
	71	01	01		Constructii	1.085.400	1.085.400	1.085.400	1.085.400	1.085.400	878.827	878.827		
	71	01	30		Alte active fixe (inclusiv reparatii capitale)	931.750	931.750	931.750	931.750	931.750	256.800	256.800		
	84				PLATI EFECTUATE IN ANII PRECEDENTI SI RECUPERATE IN ANUL CURENT									
	85				Titlul XXI PLATI EFECTUATE IN ANII PRECEDENTI SI RECUPERATE IN ANUL CURENT									
	85	01			Plati efectuate in anii precedenti si recuperate in anul curent									
	85	01	01		Plati efectuate in anii precedenti si recuperate in anul curent (SF)									
6802					ASIGURARI SI ASISTENTA SOCIALA	5.057.420	4.776.420	83.723.920	92.593.920	89.263.874	82.784.323	69.829.905	12.954.418	
	01				CHELTUIELI CURENTE	3.330.200	3.049.200	82.319.200	91.189.200	88.440.700	82.428.627	69.474.209	12.954.418	
	10				TITLUL I CHELTUIELI DE PERSONAL			56.174.000	63.146.000	63.146.000	63.146.000	50.191.582	12.954.418	
	10	01			Cheltuieli salariale in bani			53.807.250	60.550.250	60.550.250	60.550.250	47.909.744	12.640.506	
	10	01	01		Salarii de baza			46.303.250	52.295.250	52.295.250	52.295.250	41.427.905	10.867.345	
	10	01	05		Sporuri pentru conditii de munca			117.000	155.000	155.000	155.000	116.063	38.937	
	10	01	06		Alte sporuri			862.000	982.000	982.000	982.000	731.401	250.599	
	10	01	12		Indemnizatii platite unor persoane din afara unitatii			105.000	120.000	120.000	120.000	77.383	42.617	
	10	01	13		Drepturi de delegare			3.000	3.000	3.000	3.000	943	2.057	
	10	01	17		Indemnizatii de hrana			2.830.000	2.830.000	2.830.000	2.830.000	2.193.158	636.842	
	10	01	30		Alte drepturi salariale in bani			4.165.000	4.165.000	4.165.000	4.165.000	3.362.891	802.109	

Capi- tol	Sub- capi- tol	Pa- ra- graf	Gru- pa / Titlu col	Al- ne- at	Denumire indicator	Credite de angajament				Credite bugetare		Angajamente legale	Plati efectuate	Angajamente legale de platit	Cheltuieli efective
						1	2	3	4	5	6				
A						B									
10	02				Cheltuieli salariale in natura			1.250.750	1.250.750	1.250.750	1.250.750	1.250.750	1.227.525	1.250.750	23.225
10	02	06			Vouchere de vacanta			1.250.750	1.250.750	1.250.750	1.250.750	1.250.750	1.227.525	1.250.750	23.225
10	03				Contributii			1.345.000	1.116.000	1.345.000	1.116.000	1.345.000	1.054.313	1.345.000	290.687
10	03	07			Contributia asiguratorie pentru munca			1.345.000	1.116.000	1.345.000	1.116.000	1.345.000	1.054.313	1.345.000	290.687
20					TITLUL II BUNURI SI SERVICII			15.795.000	14.511.000	15.795.000	14.511.000	11.047.524	11.047.524	11.047.524	
20	01				Bunuri si servicii			9.396.000	8.639.000	9.396.000	8.639.000	7.047.327	7.047.327	7.047.327	
20	01	01			Furnituri de birou			10.000	8.000	10.000	8.000	7.764	7.764	7.764	
20	01	02			Materiale pentru curatenie			625.000	539.000	625.000	539.000	477.932	477.932	477.932	
20	01	03			Incalzit, iluminat si forta motrica			2.932.000	2.702.000	2.932.000	2.702.000	2.132.831	2.132.831	2.132.831	
20	01	04			Apa, canal si salubritate			807.000	796.000	807.000	796.000	615.266	615.266	615.266	
20	01	05			Carburanti si lubrifianti			201.000	199.000	201.000	199.000	150.333	150.333	150.333	
20	01	06			Piese de schimb			3.000	3.000	3.000	3.000	704	704	704	
20	01	07			Transport			4.000	3.000	4.000	3.000				
20	01	08			Posta, telecomunicatii, radio, tv, internet			144.000	123.000	144.000	123.000	109.667	109.667	109.667	
20	01	09			Materiale si prestari de servicii cu caracter functional			40.000	30.000	40.000	30.000	29.902	29.902	29.902	
20	01	30			Alte bunuri si servicii pentru intretinere si functionare			4.610.000	4.236.000	4.610.000	4.236.000	3.522.928	3.522.928	3.522.928	
20	02				Reparatii curente			650.000	608.000	650.000	608.000	139.694	139.694	139.694	
20	03				Hrana			3.102.000	2.913.000	3.102.000	2.913.000	2.604.759	2.604.759	2.604.759	
20	03	01			Hrana pentru oameni			3.102.000	2.913.000	3.102.000	2.913.000	2.604.759	2.604.759	2.604.759	
20	04				Medicamente si materiale sanitare			574.000	503.000	574.000	503.000	435.560	435.560	435.560	
20	04	01			Medicamente			523.000	461.000	523.000	461.000	408.693	408.693	408.693	
20	04	02			Materiale sanitare			36.000	30.000	36.000	30.000	15.581	15.581	15.581	
20	04	04			Dezinfectanti			15.000	12.000	15.000	12.000	11.286	11.286	11.286	
20	05				Bunuri de natura obiectelor de inventar			1.141.000	1.012.000	1.141.000	1.012.000	772.000	772.000	772.000	
20	05	01			Uniforme si echipament			348.000	240.000	348.000	240.000	294.619	294.619	294.619	

Capi- tol	Sub- capi- tol	Pa- ra- graf	Gru- pa / Titlu	Al- ti- col	Denumire indicator	Credite de angajament		Credite bugetare		Angajamente bugetare	Angajamente legale	Plati efectuate	Angajamente legale de platit	Cheltuieli efective
						1	2	3	4					
A						1	2	3	4	5	6	7	8=6-7	9
20	05	03			Lenjerie si accesorii de pat			295.000	282.000	282.000	3.586	3.586		
20	05	30			Alte obiecte de inventar			498.000	490.000	490.000	291.033	291.033		
20	06				Deplasari, detasari, transferari			49.000	49.000	49.000	37.584	37.584		
20	06	01			Deplasari interne, detasari, transferari			49.000	49.000	49.000	37.584	37.584		
20	11				Carti, publicatii si materiale documentare			14.000	11.000	11.000	10.430	10.430		
20	13				Pregatire profesionala			50.000	48.000	48.000	2.281	2.281		
20	14				Protectia muncii			204.000	198.000	198.000	105.645	105.645		
20	30				Alte cheltuieli			615.000	530.000	530.000	369.625	369.625		
20	30	30			Alte cheltuieli cu bunuri si servicii			615.000	530.000	530.000	369.625	369.625		
57					TITLUL VIII ASISTENTA SOCIALA			3.854.000	3.521.000	3.521.000	2.858.000	2.858.000		
57	02				Ajutoare sociale			3.854.000	3.521.000	3.521.000	2.858.000	2.858.000		
57	02	01			Ajutoare sociale in numerar			1.089.000	1.083.000	1.083.000	992.368	992.368		
57	02	02			Ajutoare sociale in natura			2.765.000	2.438.000	2.438.000	1.865.632	1.865.632		
58					TITLUL X PROIECTE CU FINANTARE DIN FONDURI EXTERNE NERAMBURSABILE									
58	02				CADRULUI FINANCIAR 2014-2020			2.722.700	2.441.700	2.441.700	1.839.236	1.839.236		
58	02	01			Programe din Fondul Social European (FSE)			2.722.700	2.441.700	2.441.700	1.839.236	1.839.236		
58	02	02			Finantarea externa nerambursabila			423.950	389.200	389.200	286.184	286.184		
59					TITLUL XI ALTE CHELTUIELI			2.298.750	2.052.500	2.052.500	1.553.052	1.553.052		
59	11				Asociatii si fundatii			5.064.000	5.064.000	5.064.000	3.537.867	3.537.867		
59	40				Sume aferente persoanelor cu handicap neincadrate			4.846.000	4.846.000	4.846.000	3.403.311	3.403.311		
60					Titlul XII PROIECTE CU FINANTARE DIN SUMELE REPREZENTAND ASISTENTA FINANCIARA NERAMBURSABILA AFERENTA PNRR			607.500	607.500	607.500	134.556	134.556		

Capi- tol	Sub- capi- tol	Pa- ra- graf	Gru- pa / Titlu col	Ali- ne- at	Denumire indicator	Credite de angajament		Credite bugetare		Angajamente bugetare	Angajamente legale	Plati efectuate	Angajamente legale de platit	Cheltuieli efective					
						1	2	3	4						5	6	7	8=6-7	9
A						B													
	60	01			Fonduri europene nerambursabile	510.500	510.500	510.500	510.500										
	60	03			Sume aferente TVA	97.000	97.000	97.000	97.000										
	70				CHELTUIELI DE CAPITAL	1.727.220	1.727.220	1.727.220	1.727.220	1.170.000	702.522	702.522							
	71				TITLUL XV ACTIVE NEFINANCIARE	1.727.220	1.727.220	1.727.220	1.727.220	1.170.000	702.522	702.522							
	71	01			Active fixe	1.727.220	1.727.220	1.727.220	1.727.220	1.170.000	702.522	702.522							
	71	01	01		Constructii	557.220	557.220	557.220	557.220										
	71	01	02		Masini, echipamente si mijloace de transport	532.100	546.400	532.100	546.400	546.400	229.017	229.017							
	71	01	03		Mobilier, aparatura birouca si alte active corporale	489.150	474.850	489.150	474.850	474.850	406.570	406.570							
	71	01	30		Alte active fixe	148.750	148.750	148.750	148.750	148.750	66.935	66.935							
	84				(inclusiv reparatii capitale) PLATI EFECTUATE IN ANII PRECEDENTI SI RECUPERATE IN ANUL CURENT			-322.500	-322.500	-346.826	-346.826								
	85				Titlul XXI PLATI EFECTUATE IN ANII PRECEDENTI SI RECUPERATE IN ANUL CURENT			-322.500	-322.500	-346.826	-346.826								
	85	01			Plati efectuate in anii precedenti si recuperate in anul curent			-322.500	-322.500	-346.826	-346.826								
	85	01	01		Plati efectuate in anii precedenti si recuperate in anul curent (SF)			-322.500	-322.500	-346.329	-346.329								
	85	01	02		Plati efectuate in anii precedenti si recuperate in anul curent (SD)				-497	-497	-497								
7000	02				Partea IV-a SERVICII SI DEZVOLTARE PUBLICA, LOCUINTE, MEDIU SI APE PROTECTIA MEDIULUI	8.803.530	8.090.550	14.905.290	13.393.210	7.502.660	4.830.316	4.830.316							
7402					CHELTUIELI CURENTE	8.803.530	8.090.550	14.905.290	13.393.210	7.502.660	4.830.316	4.830.316							
	01					6.603.530	5.890.550	11.705.290	10.443.210	4.552.660	3.313.394	3.313.394							
	20				TITLUL II BUNURI SI SERVICII			400.000	400.000	400.000	162.737	162.737							

Capi- tol	Sub- capi- tol	Pa- ra- graf	Gru- pa / Titlu col	Ar- ti- col	Ali- ne- at	Denumire indicator	Credite de angajament		Credite bugetare		Angajamente legale	Plati efectuate	Angajamente legale de platit	Cheltuieli efective	
							aprobate la finele perioadei de raportare	trimestriale cumulate	aprobate la finele perioadei de raportare	trimestriale cumulate					
A						B	1	2	3	4	5	6	7	8=6-7	9
			20	12		Consultanta si expertiza			75.000	75.000	75.000	22.500	22.500		
			20	30		Alte cheltuieli			325.000	325.000	325.000	140.237	140.237		
			20	30	30	Alte cheltuieli cu bunuri si servicii			325.000	325.000	325.000	140.237	140.237		
			55			TITLUL VII ALTE TRANSFERURI			4.701.760	4.152.660	4.152.660	3.150.657	3.150.657		
			55	01		A. Transferuri interne			4.701.760	4.152.660	4.152.660	3.150.657	3.150.657		
			55	01	13	Programe de dezvoltare			1.212.300	1.142.300	1.142.300	553.111	553.111		
			55	01	42	Transferuri din bugetul local catre asociatiile de dezvoltare intercomunitare									
			55	01	65	Sume reprezentand contributia unitatilor administrativ-teritoriale la Fondul IID			1.919.100	1.440.000	1.440.000	1.439.239	1.439.239		
			58			TITLUL X PROIECTE CU FINANTARE DIN FONDURI EXTERNE NERAMBURSABILE									
			58	03		CADRULUI FINANCIAR 2014-2020			6.603.530	5.890.550	6.603.530	1.570.360	1.570.360		
			58	03	01	Programa din Fondul de Coeziune(FC)			6.603.530	5.890.550	6.603.530				
			58	03	02	Finantarea externa nerambursabila			990.550	890.550	990.550				
			70			TITLUL XV ACTIVE NEFINANCIARE			5.612.980	5.000.000	5.000.000				
			71			Active fixe			2.200.000	2.200.000	2.200.000				
			71	01	01	Constructii			2.200.000	2.200.000	2.200.000				
			79			OPERATIUNI FINANCIARE									
			81			TITLUL XIX RAMBURSARI DE CREDITE									
			81	04		Rambursarea imprumuturilor contractate pentru finantarea proiectelor cu finantare UE			1.000.000	750.000	750.000				
8000	02					Partea V-a ACTIUNI ECONOMICE			220.274.160	200.656.380	274.613.160				
									250.305.380	250.305.380	250.305.380	99.603.386	99.603.386		

Capi- tol	Sub- capi- tol	Pa- ra- graf	Gru- pa / Titlu	Ar- ti- col	Ali- ne- at	Denumire indicator	Credite de angajament		Credite bugetare		Angajamente bugetare	Angajamente legale	Plati efectuate	Angajamente legale de platit	Cheltuieli efective
							aprobate la finele perioadei de raportare	trimestriale cumulate	aprobate la finele perioadei de raportare	trimestriale cumulate					
A							1	2	3	4	5	6	7	8=6-7	9
8002						B									
						ACTIUNI GENERALE ECONOMICE, SI DE MUNCA			2.524.000	2.134.000	2.134.000	1.975.550	1.975.550		
	01					CHELTUIELI CURENTE			2.524.000	2.134.000	2.134.000	1.975.550	1.975.550		
	55					TITLUL VII ALTE TRANSFERURI			2.524.000	2.134.000	2.134.000	1.975.550	1.975.550		
	55	01				A. Transferuri interne			2.524.000	2.134.000	2.134.000	1.975.550	1.975.550		
	55	01	12			Investitii ale regiilor autonome si societatilor comerciale cu capital de stat			915.000	915.000	915.000	758.864	758.864		
	55	01	18			Alte transferuri curente interne			40.000	40.000	40.000	40.000	40.000		
	55	01	42			Transferuri din bugetul local catre asociatiile de dezvoltare intercomuni- tate									
8402						TRANSPORTURI	220.274.160	200.656.380	1.569.000	1.179.000	1.179.000	1.176.686	1.176.686		
	01					CHELTUIELI CURENTE	197.278.560	177.660.780	272.089.160	248.171.380	248.171.380	97.627.836	97.627.836		
	20					TITLUL II BUNURI SI SERVICII			239.093.560	217.675.780	217.675.780	87.614.268	87.614.268		
	20	02				Reparatii curente			41.800.000	40.000.000	40.000.000	39.999.999	39.999.999		
	55					TITLUL VII ALTE TRANSFERURI			41.800.000	40.000.000	40.000.000	39.999.999	39.999.999		
	55	01				A. Transferuri interne			15.000	15.000	15.000	15.000	15.000		
	55	01	42			Transferuri din bugetul local catre asociatiile de dezvoltare intercomuni- tate			15.000	15.000	15.000	15.000	15.000		
	58					TITLUL X PROIECTE CU FINANTARE DIN FONDURI EXTERNE NERAMBURSABILE			15.000	15.000	15.000	15.000	15.000		
	58	01				CADRULUI FINANCIAR 2014-2020	197.278.560	177.660.780	197.278.560	177.660.780	177.660.780	47.599.269	47.599.269		
						Programe din Fondul European de Dezvoltare Regionala (FEDR)									
	58	01				Finantarea nationala	197.278.560	177.660.780	197.278.560	177.660.780	177.660.780	47.599.269	47.599.269		
	58	01	01			Finantarea externa nerambursabila	30.652.890	28.152.890	30.652.890	28.152.890	28.152.890	6.492.778	6.492.778		
	58	01	02			Finantarea externa nerambursabila	165.870.600	148.732.820	165.870.600	148.732.820	148.732.820	41.104.965	41.104.965		

Capi- tot	Sub- capi- tot	Pa- ra- graf	Gru- pa / Titlu col	Al- ne- at	Denumire indicator	Credite de angajament			Credite bugetare			Angajamente legale	Plati efectuate	Angajamente legale de platit	Cheltuieli efective	
						1	2	3	aprobate la finele perioadei de raportare	trimestriale cumulate	aprobate la finele perioadei de raportare					trimestriale cumulate
	A				B											
	58	01	03		Cheltuieli neeligibile	755.070	755.070	755.070	755.070	755.070	755.070	1.526	1.526			
	70				CHELTUIELI DE CAPITAL	22.995.600	22.995.600	22.995.600	22.995.600	22.995.600	22.995.600	2.910.905	2.910.905			
	71				TITLUL XV ACTIVE NEFINANCIARE	22.995.600	22.995.600	22.995.600	22.995.600	22.995.600	22.995.600	2.910.905	2.910.905			
	71	01			Active fixe	22.995.600	22.995.600	22.995.600	22.995.600	22.995.600	22.995.600	2.910.905	2.910.905			
	71	01	01		Constructii	22.093.600	22.093.600	22.093.600	22.093.600	22.093.600	22.093.600	2.634.662	2.634.662			
	71	01	30		Alte active fixe (inclusiv reparatii capitale)	902.000	902.000	902.000	902.000	902.000	902.000	276.243	276.243			
	79				OPERATIUNI FINANCIARE			10.000.000	10.000.000	10.000.000	7.500.000	7.102.663	7.102.663			
	81				TITLUL XIX RAMBURSARI DE CREDITE			10.000.000	10.000.000	10.000.000	7.500.000	7.102.663	7.102.663			
	81	02			Rambursari de credite interne			10.000.000	10.000.000	10.000.000	7.500.000	7.102.663	7.102.663			
	81	02	05		Rambursari de credite aferente datoriei publice interne locale			10.000.000	10.000.000	10.000.000	7.500.000	7.102.663	7.102.663			

JUDETUL HUNEDOARA

CONTUL DE EXECUTIE AL BUGETULUI LOCAL - CHELTUIELI
SECTIUNEA DE FUNCTIONARE
30.09.2023

Pag. 1 - lei-

Capi- tol	Sub- capi- tol	Pa- ra- graf	Gru- pa / Titlu	Ar- ti- col	Ali- ne- at	Denumire indicator	Credite de angajament			Credite bugetare		Angajamente legale	Plati efectuate	Angajamente legale de platit	Cheltuieli efective
							1	2	3	4	5				
5002						B									
						TOTAL CHELTUIELI									
			01			CHELTUIELI CURENTE	263.100.510		263.100.510	228.519.690	241.144.290	221.315.034	199.335.477	21.979.557	
			10			TITLUL I CHELTUIELI DE PERSONAL	253.780.687		253.780.687	221.699.867	234.376.367	214.944.448	192.964.891	21.979.557	
			10	01		Cheltuieli salariale in bani	91.816.450		91.816.450	78.483.450	91.816.450	91.816.450	69.836.893	21.979.557	
			10	01	01	Salarii de baza	87.950.750		87.950.750	74.984.750	87.950.750	87.950.750	66.804.965	21.145.785	
			10	01	05	Sporuri pentru conditii de munca	76.766.250		76.766.250	65.173.250	76.766.250	76.766.250	58.473.444	18.292.806	
			10	01	06	Alte sporuri	367.000		367.000	276.000	367.000	367.000	258.393	108.607	
			10	01	12	Indemnizatii platite unor persoane din afara unitatii	982.000		982.000	862.000	982.000	982.000	731.401	250.599	
			10	01	13	Drepturi de delegare	920.000		920.000	705.000	920.000	920.000	619.567	300.433	
			10	01	15	Alocatii pentru transportul la si de la locul de munca	242.000		242.000	196.000	242.000	242.000	38.400	203.600	
			10	01	17	Indemnizatii de hrana	150.000		150.000	101.000	150.000	150.000	64.660	85.340	
			10	01	30	Alte drepturi salariale in bani	3.633.500		3.633.500	2.893.500	3.633.500	3.633.500	2.728.392	905.108	
			10	02		Cheltuieli salariale in natura	4.890.000		4.890.000	4.778.000	4.890.000	4.890.000	3.890.708	999.292	
			10	02	06	Vouchere de vacanta	1.835.200		1.835.200	1.835.200	1.835.200	1.835.200	1.518.403	316.797	
			10	03		Contributii	1.835.200		1.835.200	1.835.200	1.835.200	1.835.200	1.518.403	316.797	
			10	03	05	Prime de asigurare viata platite de angajator pentru angajati	2.030.500		2.030.500	1.663.500	2.030.500	2.030.500	1.513.523	516.975	
			10	03	07	Contributia asiguratorie pentru munca	40.000		40.000	40.000	40.000	40.000	39.997	3	
			20	01		TITLUL II BUNURI SI SERVICII	1.990.500		1.990.500	1.623.500	1.990.500	1.990.500	1.473.528	516.972	
			20	01	01	Bunuri si servicii	75.451.477		75.451.477	69.875.727	69.419.227	61.276.988	61.276.988	14.005.359	
			20	01	01	Furnituri de birou	20.193.500		20.193.500	17.789.000	17.789.000	14.005.359	14.005.359	95.259	
			20	01	02	Materiale pentru curatenie	198.500		198.500	153.000	153.000	95.259	95.259	554.452	
			20	01	03	Incalziri, iluminat si forta motrica	815.000		815.000	703.000	695.000	554.452	554.452	3.373.995	
			20	01	04	Apa, canal si salubritate	5.182.000		5.182.000	4.542.000	4.542.000	3.373.995	3.373.995	744.030	
			20	01	05	Carburanti si lubrifianti	1.023.500		1.023.500	975.500	975.500	744.030	744.030	503.508	
			20	01	06	Piese de schimb	1.041.000		1.041.000	942.000	931.000	503.508	503.508	141.901	
							274.000		274.000	220.000	141.901	141.901			

Capi- tol	Sub- capi- tol	Pa- ra- graf	Gru- pa / Titlu	Ar- ti- col	Ali- ne- at	Denumire indicator	Credite de angajament			Credite bugetare		Angajamente legale	Plati efectuate	Angajamente legale de platit	Cheltuieli efective
							1	2	3	4	5				
A							1	2	3	4	5	6	7	8=6-7	9
						B									
						locale la realizarea unor lucrari si servicii de interes public local, in baza unor conventii sau contracte de asociere			634.677	584.677	584.677	507.955	507.955		
	20	24				Comisioane si alte costuri aferente imprumuturilor			550.000	500.000	500.000	41.146	41.146		
	20	24	02			Comisioane si alte costuri aferente imprumuturilor interne			550.000	500.000	500.000	41.146	41.146		
	20	25				Cheltuieli judiciare si extrajudiciare derivate din actiuni in reprezentarea intereselor statului, potrivit dispozitiilor legale			50.000	50.000					
	20	30				Alte cheltuieli			2.767.300	2.325.550	2.317.550	1.348.892	1.348.892		
	20	30	01			Reclama si publicitate			561.000	456.000	456.000	310.733	310.733		
	20	30	02			Protocol si reprezentare			200.000	180.000	180.000	51.143	51.143		
	20	30	03			Prime de asigurare non-viata			203.000	180.000	180.000	103.375	103.375		
	20	30	04			Chirii			5.000	3.750	3.750	536	536		
	20	30	30			Alte cheltuieli cu bunuri si servicii			1.798.300	1.505.800	1.497.800	883.105	883.105		
	30					TITLUL III DOBANZI			7.500.000	5.900.000	5.900.000	2.991.722	2.991.722		
	30	01				Dobanzi aferente datoriei publice interne			7.500.000	5.900.000	5.900.000	2.991.722	2.991.722		
	30	01	01			Dobanzi aferente datoriei publice interne directe			7.500.000	5.900.000	5.900.000	2.991.722	2.991.722		
	50					TITLUL V FONDURI DE REZERVA			100.000	100.000					
	50	04				Fond de rezerva bugetara la dispozitia autoritatilor locale			100.000	100.000					
	51					TITLUL VI TRANSFERURI INTRE UNITATI ALE ADMINISTRATIEI PUBLICE			43.354.900	36.503.580	36.503.580	34.559.676	34.559.676		
	51	01				Transferuri curente			43.354.900	36.503.580	36.503.580	34.559.676	34.559.676		
	51	01	01			Transferuri catre institutii publice			35.396.200	29.580.880	29.580.880	28.565.880	28.565.880		

Capi- tol	Sub- capi- tol	Pa- ra- graf	Gru- pa / Tritiu col	Ar- ti- col	Ali- ne- at	Denumire indicator	Credite de angajament			Credite bugetare		Angajamente legale	Plati efectuate	Angajamente legale de platit	Cheltuieli efective
							1	2	3	4	5				
A							1	2	3	4	5	6	7	8=6-7	9
	51	01	46			Transferuri din bugetele locale pentru finantarea cheltuielilor curente din domeniul sanatatii			4.812.500	4.812.500	4.812.500	3.891.128	3.891.128		
	51	01	60			Transferuri din bugetul judetului pentru clasele de invatamant special organizate in cadrul unitatilor de invatamant in masa			1.660.200	1.660.200	1.660.200	1.660.200	1.660.200		
	51	01	70			Transferuri acordate in baza contractelor de parteneriat sau asociere			450.000	450.000	450.000	442.468	442.468		
	55					TITLUL VII ALTE TRANSFERURI			3.050.860	3.050.860	3.050.860	2.637.548	2.637.548		
	55	01				A. Transferuri interne			3.446.360	3.027.360	3.027.360	2.614.148	2.614.148		
	55	01	18			Alte transferuri curente interne			1.876.000	1.457.000	1.457.000	1.455.841	1.455.841		
	55	01	65			Sume reprezentand contributia unitatilor administrativ-teritoriale la Fondul IID			1.570.360	1.570.360	1.570.360	1.158.307	1.158.307		
	55	02				B. Transferuri curente in strainatate (catre organizatii internationale)			23.500	23.500	23.500	23.400	23.400		
	55	02	01			Contributii si cotizatii la organisme internationale			23.500	23.500	23.500	23.400	23.400		
	57					TITLUL VIII ASISTENTA SOCIALA			10.422.000	10.004.000	10.004.000	6.133.094	6.133.094		
	57	02				Ajutoare sociale			10.422.000	10.004.000	10.004.000	6.133.094	6.133.094		
	57	02	01			Ajutoare sociale in numerar			1.469.000	1.378.000	1.378.000	1.225.158	1.225.158		
	57	02	02			Ajutoare sociale in natura			8.953.000	8.626.000	8.626.000	4.907.936	4.907.936		
	59					TITLUL XI ALTE CHELTUIELI			21.666.000	17.782.250	17.682.250	15.528.970	15.528.970		
	59	01				Burse			1.225.000	750.000	750.000	708.360	708.360		
	59	08				Programe pentru tineret			100.000	100.000	100.000				
	59	11				Asociatii si fundatii			5.171.000	5.171.000	5.171.000	3.644.028	3.644.028		
	59	12				Sustinerea cultelor			4.175.000	3.000.000	3.000.000	2.849.997	2.849.997		

Capi- tol	Sub- capi- tol	Pa- ra- graf	Gru- pa / Titlu	Ar- fi- col	Ali- ne- at	Denumire indicator	Credite de angajament			Credite bugetare			Angajamente legale	Plati efectuate	Angajamente legale de platit	Cheltuieli efective
							1	2	3	4	5	6				
			A			B	1	2	3	4	5	6	7	8=6-7	9	
			10	01	13	afara unitatii	800.000		800.000	600.000	800.000	800.000	542.184	257.816		
			10	01	17	Drepturi de delegare	200.000		200.000	155.000	200.000	200.000	30.010	169.990		
			10	01	30	Indemnizatii de hrana	600.000		600.000	460.000	600.000	600.000	394.374	205.626		
			10	01	06	Alte drepturi salariale in bani	700.000		700.000	580.000	700.000	700.000	517.572	182.428		
			10	02	06	Cheltuieli salariale in natura	500.000		500.000	500.000	500.000	500.000	217.006	282.994		
			10	02	03	Vouchere de vacanta	550.000		550.000	425.000	550.000	550.000	217.006	282.994		
			10	03	07	Contributii	550.000		550.000	425.000	550.000	550.000	349.274	200.726		
			20			Contributia asiguratorie pentru munca	550.000		550.000	425.000	550.000	550.000	349.274	200.726		
			20			TITLUL II BUNURI SI SERVICII	8.474.677		8.474.677	7.349.677	7.349.677	7.349.677	4.636.815	4.636.815		
			20	01	01	Bunuri si servicii	5.197.000		5.197.000	4.581.000	4.581.000	4.581.000	3.465.197	3.465.197		
			20	01	02	Furnituri de birou	100.000		100.000	75.000	75.000	75.000	50.599	50.599		
			20	01	03	Materiale pentru curatenie	80.000		80.000	70.000	70.000	70.000	19.129	19.129		
			20	01	04	Incalziti, iluminati si forta motrica	1.230.000		1.230.000	1.050.000	1.050.000	1.050.000	735.695	735.695		
			20	01	05	Apa, canal si salubritate	65.000		65.000	55.000	55.000	55.000	48.331	48.331		
			20	01	06	Carburanti si lubrifianti	400.000		400.000	350.000	350.000	350.000	108.296	108.296		
			20	01	08	Piese de schimb	30.000		30.000	24.000	24.000	24.000	4.802	4.802		
			20	01	09	Posta, telecomunicatii, radio, tv, internet	310.000		310.000	235.000	235.000	235.000	223.955	223.955		
			20	01	30	Materiale si prestari de servicii cu caracter functional	300.000		300.000	260.000	260.000	260.000	119.533	119.533		
			20	02		Alte bunuri si servicii pentru intretinere si functionare	2.682.000		2.682.000	2.462.000	2.462.000	2.462.000	2.154.857	2.154.857		
			20	05	30	Reparatii curente	500.000		500.000	500.000	500.000	500.000	11.770	11.770		
			20	05	01	Bunuri de natura obiectelor de inventar	130.000		130.000	90.000	90.000	90.000	63.482	63.482		
			20	05	02	Alte obiecte de inventar	130.000		130.000	90.000	90.000	90.000	63.482	63.482		
			20	06	01	Deplasari, detasari, transferari	124.000		124.000	90.000	90.000	90.000	48.827	48.827		
			20	06	02	Deplasari interne, detasari, transferari	116.000		116.000	90.000	90.000	90.000	48.827	48.827		
			20	06	03	Deplasari in strainatate	8.000		8.000							

Capi- tol	Sub- capi- tol	Pa- ra- graf	Gru- pa / Titlu	Ar- ti- col	Ali- ne- at	Denumire indicator	Credite de angajament		Credite bugetare		Angajamente bugetare	Angajamente legale	Plati efectuate	Angajamente legale de platit	Cheltuieli efective
							1	2	3	4					
			A			B									
	20		11			Carti, publicatii si materiale documentare			5.000	5.000	5.000	1.890	1.890		
	20		12			Consultanta si expertiza			214.000	214.000	214.000	112.300	112.300		
	20		13			Pregatire profesionala			50.000	50.000					
	20		19			Contributii ale administratiei publice locale la realizarea unor lucrari si servicii de interes public local, in baza unor conventii sau contracte de asociere			634.677	584.677	584.677	507.955	507.955		
	20		24			Comisioane si alte costuri aferente imprumuturilor			550.000	500.000	500.000	41.146	41.146		
	20		24	02		Comisioane si alte costuri aferente imprumuturilor interne			550.000	500.000	500.000	41.146	41.146		
	20		25			Cheltuieli judiciare si extrajudiciare derivate din actiuni in reprezentarea intereselor statului, potrivit dispozitiilor legale			50.000	50.000					
	20		30			Alte cheltuieli			1.020.000	685.000	685.000	384.248	384.248		
	20		30	01		Reclama si publicitate			450.000	345.000	345.000	271.761	271.761		
	20		30	02		Protocol si reprezentare			200.000	180.000	180.000	51.143	51.143		
	20		30	03		Prime de asigurare non-viata			70.000	60.000	60.000	47.345	47.345		
	20		30	30		Alte cheltuieli cu bunuri si servicii			300.000	100.000	100.000	13.999	13.999		
	51					TITLUL VI TRANSFERURI INTRE UNITATI ALE ADMINISTRATIEI PUBLICE			450.000	450.000	450.000	442.468	442.468		
	51		01			Transferuri curente			450.000	450.000	450.000	442.468	442.468		
	51		01	70		Transferuri acordate in baza contractelor de parteneriat sau asociere			450.000	450.000	450.000	442.468	442.468		
	55					TITLUL VII ALTE TRANSFERURI			98.500	98.500	98.500	97.494	97.494		
	55		01			A. Transferuri interne			75.000	75.000	75.000	74.094	74.094		

Capi- tol	Sub- capi- tol	Pa- ra- graf	Gru- pa / Titlu	Ar- ti- col	Ali- ne- at	Denumire indicator	Credite de angajament		Credite bugetare		Angajamente bugetare	Angajamente legale	Plati efectuate	Angajamente legale de platit	Cheltuieli efective
							aprobate la finele perioadei de raportare	trimestriale cumulate	aprobate la finele perioadei de raportare	trimestriale cumulate					
A							1	2	3	4	5	6	7	8=6-7	9
						B									
	10	01	30			Alte drepturi salariale in bani			12.000						
	10	02				Cheltuieli salariale in natura			84.450		84.450	84.450	73.872	10.578	
	10	02	06			Vouchere de vacanta			84.450		84.450	84.450	73.872	10.578	
	10	03				Contributii			135.500		135.500	135.500	109.938	25.562	
	10	03	05			Prime de asigurare viata platite de angajator pentru angajati			40.000		40.000	40.000	39.997	3	
	10	03	07			Contributia asiguratorie pentru munca			82.500		95.500	95.500	69.941	25.559	
	20					TITLUL II BUNURI SI SERVICII			4.162.750		4.119.750	3.210.465	3.210.465		
	20	01				Bunuri si servicii			3.405.500		2.750.500	2.290.366	2.290.366		
	20	01	01			Furnituri de birou			3.000		3.000	1.036	1.036		
	20	01	02			Materiale pentru curatenie			8.000						
	20	01	03			Incalziti, iluminat si forta motrica			225.000		165.000	64.885	64.885		
	20	01	04			Apa, canal si salubritate			50.000		39.000	25.040	25.040		
	20	01	05			Carburanti si lubrifianti			120.000		120.000	66.687	66.687		
	20	01	06			Piese de schimb			120.000		90.000	63.441	63.441		
	20	01	07			Transport			3.000		3.000	600	600		
	20	01	08			Posta, telecomunicatii, radio, tv, internet			92.000		70.500	59.436	59.436		
	20	01	09			Materiale si prestari de servicii cu caracter functional			2.744.500		2.230.000	1.981.825	1.981.825		
	20	01	30			Alte bunuri si servicii pentru intretinere si functionare			40.000		30.000	27.416	27.416		
	20	02				Reparatii curente			10.000		10.000				
	20	03				Hrana			353.000		263.000	250.989	250.989		
	20	03	01			Hrana pentru oameni			350.000		260.000	249.305	249.305		
	20	03	02			Hrana pentru animale			3.000		3.000	1.684	1.684		
	20	04				Medicamente si materiale sanitare			15.000		15.000				
	20	04	01			Medicamente			15.000		15.000				

Capi- tol	Sub- capi- tol	Pa- ra- graf	Gru- pa / Titlu	Ar- ti- col	Ali- ne- at	Denumire indicator	Credite de angajament			Credite bugetare		Angajamente legale	Plati efectuate	Angajamente legale de platit	Cheltuieli efective	
							1	2	3	4	5					6
							A									
							B									
	20	05				Bunuri de natura obiectelor de inventar			378.000	378.000	368.000	259.939	259.939			
	20	05	01			Uniforme si echipament			318.000	318.000	318.000	214.488	214.488			
	20	05	03			Lenjerie si accesorii de pat			10.000	10.000						
	20	05	30			Alte obiecte de inventar			50.000	50.000	50.000	45.451	45.451			
	20	06				Deplasari, detasari, transferari			55.000	55.000	55.000	22.754	22.754			
	20	06	01			Deplasari interne, detasari, transferari			25.000	25.000	25.000	897	897			
	20	06	02			Deplasari in strainatate			30.000	30.000	30.000	21.857	21.857			
	20	13				Pregatire profesionala			30.000	30.000	30.000	21.590	21.590			
	20	14				Protectia muncii			33.000	30.000	30.000	21.411	21.411			
	20	30				Alte cheltuieli			637.500	623.250	623.250	343.416	343.416			
	20	30	01			Reclama si publicitate			111.000	111.000	111.000	38.972	38.972			
	20	30	03			Prime de asigurare non-viata			133.000	120.000	120.000	56.030	56.030			
	20	30	04			Chirii			5.000	3.750	3.750	536	536			
	20	30	30			Alte cheltuieli cu bunuri si servicii			388.500	388.500	388.500	247.878	247.878			
	50					TITLUL V FONDURI DE REZERVA			100.000	100.000						
	50	04				Fond de rezerva bugetara la dispozitia autoritatilor locale			100.000	100.000						
	51					TITLUL VI TRANSFERURI INTRE UNITATI ALE ADMINISTRATIEI PUBLICE										
	51	01				Transferuri curente			2.746.000	2.167.600	2.167.600	2.167.600	2.167.600			
	51	01	01			Transferuri catre institutiile publice			2.746.000	2.167.600	2.167.600	2.167.600	2.167.600			
	55					TITLUL VII ALTE TRANSFERURI			2.746.000	2.167.600	2.167.600	2.167.600	2.167.600			
	55	01				A. Transferuri interne			30.000	30.000	30.000	30.000	30.000			
	55	01	18			Alte transferuri curente interne			30.000	30.000	30.000	30.000	30.000			
	84					PLATI EFECTUATE IN ANII PRECEDENTI SI RECUPERATE IN ANUL CURENT			30.000	30.000	30.000	30.000	30.000			
	85					Titlul XXI PLATI EFECTUATE IN ANII PRECEDENTI SI RECUPERATE			-28.000	-28.000	-43.194	-43.194	-43.194			

Capi- tol	Sub- capi- tol	Pa- ra- graf	Gru- pa / Titlu	Ar- ti- col	Ali- ne- at	Denumire indicator	Credite de angajament			Credite bugetare		Angajamente legale	Plati efectuate	Angajamente legale de platit	Cheltuieli efective
							1	2	3	4	5				
			A			B									
			85	01		IN ANUL CURENT									
			85	01	01	Plati efectuate in anii precedenti si recuperate in anul curent			-28.000	-28.000	-43.194	-43.194	-43.194	-43.194	
			85	01	01	Plati efectuate in anii precedenti si recuperate in anul curent (SF)			-28.000	-28.000	-43.194	-43.194	-43.194	-43.194	
5502			01			TRANZACTII PRIVIND DATORIA PUBLICA SI IMPRUMUTURI			7.500.000	5.900.000	2.991.722	2.991.722	2.991.722	2.991.722	
			30			CHELTUIELI CURENTE			7.500.000	5.900.000	2.991.722	2.991.722	2.991.722	2.991.722	
			30	01		TITLUL III DOBANZI			7.500.000	5.900.000	2.991.722	2.991.722	2.991.722	2.991.722	
			30	01	01	Dobanzi aferente datoriei publice interne			7.500.000	5.900.000	2.991.722	2.991.722	2.991.722	2.991.722	
			30	01	01	Dobanzi aferente datoriei publice interne directe			7.500.000	5.900.000	2.991.722	2.991.722	2.991.722	2.991.722	
6000	02					Partea II-a APARARE, ORDINE PUBLICA SI SIGURANTA NATIONALA									
6002						APARARE			409.500	333.000	146.394	146.394	146.394	146.394	
			01			CHELTUIELI CURENTE			404.500	328.000	141.394	141.394	141.394	141.394	
			20			TITLUL II BUNURI SI SERVICII			404.500	328.000	141.394	141.394	141.394	141.394	
			20	01		Bunuri si servicii			404.500	328.000	141.394	141.394	141.394	141.394	
			20	01	01	Furnituri de birou			341.500	267.000	138.505	138.505	138.505	138.505	
			20	01	02	Materiale pentru curatenie			19.500	15.000	9.098	9.098	9.098	9.098	
			20	01	03	Incalzit, iluminat si forta motrica			12.000	9.000	5.990	5.990	5.990	5.990	
			20	01	04	Apa, canal si salubritate			120.000	90.000	46.302	46.302	46.302	46.302	
			20	01	05	Carburanti si lubrifianti			24.000	18.000	3.974	3.974	3.974	3.974	
			20	01	06	Piese de schimb			14.000	11.000	6.700	6.700	6.700	6.700	
			20	01	08	Posta, telecomunicatii, radio, tv, internet			14.000	11.000	6.700	6.700	6.700	6.700	
			20	01	09	Materiale si prestari de servicii cu caracter functional			21.000	19.000	11.552	11.552	11.552	11.552	
									47.000	39.000	22.747	22.747	22.747	22.747	

Capi- tol	Sub- cap- itol	Pa- ra- graf	Gr- pa / Titlu	Ar- fi- col	Ali- ne- at	Denumire indicator	Credite de angajament			Credite bugetare		Angajamente legale	Plati efectuate	Angajamente legale de platit	Cheltuieli efective
							1	2	3	4	5				
			A			B									
			20	01	30	Alte bunuri si servicii pentru intretinere si functionare									
			20	02		Reparatii curente			70.000					32.142	
			20	05		Bunuri de natura obiectelor de inventar			42.000						
			20	05	30	Alte obiecte de inventar			11.000					2.889	
			20	30		Alte cheltuieli			11.000					2.889	
			20	30	30	Alte cheltuieli cu bunuri si servicii			10.000						
						ORDINE PUBLICA SI SIGURANTA NATIONALA									
6102			01			CHELTUIELI CURENTE			5.000					5.000	
			55			TITLUL VII ALTE TRANSFERURI			5.000					5.000	
			55	01		A. Transferuri interne			5.000					5.000	
			55	01	18	Alte transferuri curente interne			5.000					5.000	
6500	02					Partea III-a CHELTUIELI SOCIAL-CULTURALE			135.446.030					130.210.137	
6502						INVATAMANT			13.604.000					7.998.996	
			01			CHELTUIELI CURENTE			12.139.000					7.998.996	
			10			TITLUL I CHELTUIELI DE PERSONAL			13.604.000					7.998.996	
			10	01		Cheltuieli salariale in bani			179.000					77.288	
			10	01	13	Drepturi de delegare			179.000					77.288	
			10	01	15	Alocatii pentru transportul la si de la locul de munca			4.000					2.383	
			10	01	30	Alte drepturi salariale in bani			150.000					64.660	
			20			TITLUL II BUNURI SI SERVICII			25.000					10.245	
			20	01		Bunuri si servicii			3.656.800					2.078.054	
			20	01	01	Furnituri de birou			1.853.500					1.063.964	
			20	01	02	Material pentru curatenie			66.000					26.762	
			20	01	03	Incalziri, iluminat si forta motrica			90.000					51.401	
			20	01	04	Apa, canal si salubritate			655.000					394.282	
			20	01	05	Carburanti si lubrifianti			77.500					51.419	
									306.000					178.192	
									262.000					178.192	

Capi- tol	Sub- capi- tol	Pa- ra- graf	Gru- pa / Titlu	Ar- fi- col	Ali- ne- at	Denumire indicator	Credite de angajament			Credite bugetare		Angajamente legale	Plati efectuate	Angajamente legale de platit	Cheltuieli efective
							1	2	3	4	5				
			A			B									
			51	01		Transferuri curente			1.975.200		1.660.200	1.660.200	1.660.200		
			51	01	60	Transferuri din bugetul judetului pentru clasele de invatamant special organizate in cadrul unitatilor de invatamant in masa			1.975.200		1.660.200	1.660.200	1.660.200		
			57	02		TITLUL VIII ASISTENTA SOCIALA			6.568.000		6.483.000	6.483.000	3.275.094		
			57	02	01	Ajutoare sociale			6.568.000		6.483.000	6.483.000	3.275.094		
			57	02	01	Ajutoare sociale in numerar			380.000		295.000	295.000	232.790		
			57	02	02	Ajutoare sociale in natura			6.188.000		6.188.000	6.188.000	3.042.304		
			59			TITLUL XI ALTE CHELTUIELI			1.225.000		750.000	750.000	708.360		
			59	01		Burse			1.225.000		750.000	750.000	708.360		
6602						SANATATE			7.213.000		6.073.000	6.069.500	5.147.875		
			01			CHELTUIELI CURENTE			7.213.000		6.073.000	6.069.500	5.147.875		
			20			TITLUL II BUNURI SI SERVICII			3.500		3.500	3.500	3.500		
			20	02		Reparatii curente			3.500		3.500	3.500	3.500		
			51			TITLUL VI TRANSFERURI INTRE UNITATI ALE ADMINISTRATIEI PUBLICE			5.533.500		4.812.500	4.812.500	3.891.128		
			51	01		Transferuri curente			5.533.500		4.812.500	4.812.500	3.891.128		
			51	01	46	Transferuri din bugetele locale pentru finantarea cheltuielilor curente din domeniul sanataii									
			55			TITLUL VII ALTE TRANSFERURI			5.533.500		4.812.500	4.812.500	3.891.128		
			55	01		A. Transferuri interne			1.676.000		1.257.000	1.257.000	1.256.747		
			55	01	18	Alte transferuri curente interne			1.676.000		1.257.000	1.257.000	1.256.747		
6702						CULTURA, RECREERE SI RELIGIE			46.877.200		38.286.530	38.175.619	36.918.492		
			01			CHELTUIELI CURENTE			46.877.200		38.286.530	38.175.619	36.918.492		
			51			TITLUL VI TRANSFERURI INTRE UNITATI ALE ADMINISTRATIEI PUBLICE			32.650.200		27.413.280	27.413.280	26.398.280		
			51			ADMINISTRATIEI PUBLICE			32.650.200		27.413.280	27.413.280	26.398.280		

Capi- tol	Sub- capi- tol	Pa- ra- graf	Gru- pa / Titlu	Ar- ti- col	Ali- ne- at	Denumire indicator	Credite de angajament			Credite bugetare		Angajamente legale	Plati efectuate	Angajamente legale de platit	Cheltuieli efective
							aprobate la finele perioadei de raportare	trimestriale cumulate	1	2	3				
			A			B									
						afara unitatii									
			10 01	13		Drepturi de delegare	120.000			120.000	105.000	120.000	77.383	42.617	
			10 01	17		Indemnitatii de hrana	3.000			3.000	3.000	3.000	943	2.057	
			10 01	30		Alte drepturi salariale in bani	2.830.000			2.830.000	2.252.000	2.830.000	2.193.158	636.842	
			10 02			Cheltuieli salariale in natura	4.165.000			4.165.000	4.165.000	4.165.000	3.362.891	802.109	
			10 02	06		Vouchere de vacanta	1.250.750			1.250.750	1.250.750	1.250.750	1.227.525	23.225	
			10 03			Contributii	1.345.000			1.345.000	1.116.000	1.345.000	1.054.313	290.687	
			10 03	07		Contributia asiguratorie pentru munca	1.345.000			1.345.000	1.116.000	1.345.000	1.054.313	290.687	
			20			TITLUL II BUNURI SI SERVICII	15.795.000			14.511.000	14.511.000	11.047.524	11.047.524		
			20 01			Bunuri si servicii	9.396.000			8.639.000	8.639.000	7.047.327	7.047.327		
			20 01	01		Furnituri de birou	10.000			8.000	8.000	7.764	7.764		
			20 01	02		Materiale pentru curatenie	625.000			539.000	539.000	477.932	477.932		
			20 01	03		Incalziri, iluminat si forta motrica	2.952.000			2.702.000	2.702.000	2.132.831	2.132.831		
			20 01	04		Apa, canal si salubritate	807.000			796.000	796.000	615.266	615.266		
			20 01	05		Carburanti si lubrifianti	201.000			199.000	199.000	150.333	150.333		
			20 01	06		Piese de schimb	3.000			3.000	3.000	704	704		
			20 01	07		Transport	4.000			3.000	3.000				
			20 01	08		Posta, telecomunicatii, radio, tv, internet	144.000			123.000	123.000	109.667	109.667		
			20 01	09		Materiale si prestari de servicii cu caracter functional	40.000			30.000	30.000	29.902	29.902		
			20 01	30		Alte bunuri si servicii pentru intretinere si functionare	4.610.000			4.236.000	4.236.000	3.522.928	3.522.928		
			20 02			Reparatii curente	650.000			608.000	608.000	139.694	139.694		
			20 03			Hrana	3.102.000			2.913.000	2.913.000	2.604.759	2.604.759		
			20 03	01		Hrana pentru oameni	3.102.000			2.913.000	2.913.000	2.604.759	2.604.759		
			20 04			Medicamente si materiale sanitare	574.000			503.000	503.000	435.560	435.560		
			20 04	01		Medicamente	523.000			461.000	461.000	408.693	408.693		

Capi- tol	Sub- capi- tol	Pa- ra- graf	Gru- pa / Titlu col	Ali- ne- at	Denumire indicator	Credite de angajament		Credite bugetare		Angajamente bugetare	Angajamente legale	Plati efectuate	Angajamente legale de platit	Cheltuieli efective
						aprobate la finele perioadei de raportare	trimestriale cumulate	aprobate la finele perioadei de raportare	trimestriale cumulate					
A						1	2	3	4	5	6	7	8=6-7	9
B														
	20	04	02		Materiale sanitare			36.000	30.000	30.000	15.581	15.581		
	20	04	04		Dezinfectanti			15.000	12.000	12.000	11.286	11.286		
	20	05			Bunuri de natura obiectelor de inventar			1.141.000	1.012.000	772.000	294.619	294.619		
	20	05	01		Uniforme si echipament			348.000	240.000					
	20	05	03		Lenjerie si accesorii de pat			295.000	282.000	282.000	3.586	3.586		
	20	05	30		Alte obiecte de inventar			498.000	490.000	490.000	291.033	291.033		
	20	06			Deplasari, detasari, transferari			49.000	49.000	49.000	37.584	37.584		
	20	06	01		Deplasari interne, detasari, transferari			49.000	49.000	49.000	37.584	37.584		
	20	11			Carti, publicatii si materiale documentare			14.000	11.000	11.000	10.430	10.430		
	20	13			Pregatire profesionala			50.000	48.000	48.000	2.281	2.281		
	20	14			Protectia muncii			204.000	198.000	198.000	105.645	105.645		
	20	30			Alte cheltuieli			615.000	530.000	530.000	369.625	369.625		
	20	30	30		Alte cheltuieli cu bunuri si servicii			615.000	530.000	530.000	369.625	369.625		
	57				TITLUL VIII ASISTENTA SOCIALA			3.854.000	3.521.000	3.521.000	2.858.000	2.858.000		
	57	02			Ajutoare sociale			3.854.000	3.521.000	3.521.000	2.858.000	2.858.000		
	57	02	01		Ajutoare sociale in numerar			1.089.000	1.083.000	1.083.000	992.368	992.368		
	57	02	02		Ajutoare sociale in natura			2.765.000	2.438.000	2.438.000	1.865.632	1.865.632		
	59				TITLUL XI ALTE CHELTUIELI			5.064.000	5.064.000	5.064.000	3.537.867	3.537.867		
	59	11			Asociatii si fundatii			4.846.000	4.846.000	4.846.000	3.403.311	3.403.311		
	59	40			Sume aferente persoanelor cu handicap neincadrate			218.000	218.000	218.000	134.556	134.556		
	84				PLATI EFECTUATE IN ANII PRECEDENTI SI RECUPERATE IN ANUL CURENT			-322.500	-322.500	-346.329	-346.329	-346.329		
	85				Titlul XXI PLATI EFECTUATE IN ANII PRECEDENTI SI RECUPERATE IN ANUL CURENT			-322.500	-322.500	-346.329	-346.329	-346.329		
	85	01			Plati efectuate in anii precedenti si			-322.500	-322.500	-346.329	-346.329	-346.329		

Capi- tol	Sub- capi- tol	Pa- ra- graf	Gru- pa / Titlu	Ar- ti- col	Ali- ne- at	Denumire indicator	Credite de angajament		Credite bugetare		Angajamente legale	Plati efectuate	Angajamente legale de platit	Citeluții efective			
							aprobate la finele perioadei de raportare	trimestriale cumulate	aprobate la finele perioadei de raportare	trimestriale cumulate							
							1	2	3	4	5	6	7	8=6-7	9		
B																	
A																	
			81			TITLUL XIX RAMBURSARI DE CREDITE											
			81	02		Rambursari de credite interne			10.000.000	7.500.000	7.500.000	7.102.663	7.102.663	7.102.663	7.102.663		
			81	02	05	Rambursari de credite aferente datoriei publice interne locale			10.000.000	7.500.000	7.500.000	7.102.663	7.102.663	7.102.663	7.102.663		
						excedent/deficit sect funct									20.095.307		

JUDETUL HUNEDOARA

CONTUL DE EXECUTIE AL BUGETULUI LOCAL - CHELTUIELI
SECTIUNEA DE DEZVOLTARE
30.09.2023

Pag. 1 - lei-

Capi- tol	Sub- capi- tol	Pa- ra- graf	Cru- pa / Titlu col	Ali- ne- at	Denumire indicator	Credite de angajament			Credite bugetare		Angajamente legale	Plati efectuate	Angajamente legale de platit	Cheltuieli efective
						1	2	3	4	5				
5002					B									
					TOTAL CHELTUIELI	317.684.280	296.995.520	330.185.980	308.081.820	297.463.066	79.274.610	79.274.610	8=6-7	9
	01				CHELTUIELI CURENTE	281.949.160	261.337.400	293.450.860	271.673.700	262.677.650	72.300.167	72.300.167		
	51				TITLUL VI TRANSFERURI INTRE UNITATI ALE ADMINISTRATIEI PUBLICE									
	51	02			Transferuri de capital			5.449.800	5.249.800	5.249.800	1.205.504	1.205.504		
	51	02	28		Transferuri din bugetele locale pentru finantarea cheltuielilor de capital din domeniul sanatatii			5.449.800	5.249.800	5.249.800	1.205.504	1.205.504		
	51	02	29		Alte transferuri de capital catre instituti publice			4.970.000	4.770.000	4.770.000	1.015.780	1.015.780		
	55				TITLUL VII ALTE TRANSFERURI			479.800	479.800	479.800	189.724	189.724		
	55	01			A. Transferuri interne			6.051.900	5.086.500	4.780.500	4.032.025	4.032.025		
	55	01	12		Investitii ale agentilor economici cu capital de stat			6.051.900	5.086.500	4.780.500	4.032.025	4.032.025		
	55	01	13		Programe de dezvoltare			915.000	915.000	915.000	758.864	758.864		
	55	01	42		Transferuri din bugetul local catre asocatiile de dezvoltare intercomuni- tate			1.518.300	1.448.300	1.142.300	553.111	553.111		
	58				TITLUL X PROIECTE CU FINANTARE DIN FONDURI EXTERNE NERAMBURSABILE									
	58	01			CADRULUL FINANCIAR 2014-2020	267.708.760	247.097.000	267.708.760	247.097.000	241.206.450	66.168.063	66.168.063		
	58	01			Programe din Fondul European de Dezvoltare Regionala (FEDR)	253.084.090	233.466.310	253.084.090	233.466.310	233.466.310	62.613.691	62.613.691		
	58	01	01		Finantarea nationala	40.836.160	38.336.160	40.836.160	38.336.160	38.336.160	9.529.087	9.529.087		
	58	01	02		Finantarea externa nerambursabila	211.492.860	194.375.080	211.492.860	194.375.080	194.375.080	53.083.078	53.083.078		
	58	01	03		Cheltuieli neeligibile	755.070	755.070	755.070	755.070	755.070	1.526	1.526		
	58	02			Programe din Fondul Social European (FSE)	7.521.140	7.240.140	7.521.140	7.240.140	7.240.140	3.210.460	3.210.460		
	58	02	01		Finantarea nationala	1.163.800	1.129.050	1.163.800	1.129.050	1.129.050	491.552	491.552		

Capi- tol	Sub- capi- tol	Pa- ra- graf	Gru- pa / Titlu col	Ali- ne- at	Denumire indicator	Credite de angajament			Credite bugetare		Angajamente bugetare	Angajamente legale	Plati efectuate	Angajamente legale de platit	Cheltuieli efective
						1	2	3	4	5					
			A		B										
			58	02	02	Finantarea externa nerambursabila	6.357.340	6.111.090	6.357.340	6.111.090	6.111.090	2.718.908	2.718.908		
			58	03		Programe din Fondul de Coeziune(FC)	6.603.530	5.890.550	6.603.530	5.890.550					
			58	03	01	Finantarea nationala	990.550	890.550	990.550	890.550					
			58	03	02	Finantarea externa nerambursabila	5.612.980	5.000.000	5.612.980	5.000.000					
			58	31		Mecanismele financiare Spatiul Economic									
			58	31	01	European si Norvegian 2014-2021	500.000	500.000	500.000	500.000	500.000	343.912	343.912		
			60			Finantare nationala	500.000	500.000	500.000	500.000	500.000	343.912	343.912		
						Titlul XII PROIECTE CU FINANTARE									
						DIN SUMELE REPREZENTAND ASISTENTA									
						FINANCIARA NERAMBURSABILA									
						AFERENTA PNRR	2.799.500	2.799.500	2.799.500	2.799.500	2.799.500				
			60	01		Fonduri europene nerambursabile	2.285.500	2.285.500	2.285.500	2.285.500					
			60	03		Sume aferente TVA	514.000	514.000	514.000	514.000					
			61			Titlul XIII PROIECTE CU FINANTARE									
						DIN SUMELE AFERENTE COMPONENTEI									
						DE IMPRUMUT A PNRR	11.440.900	11.440.900	11.440.900	11.440.900	11.440.900	894.575	894.575		
			61	01		Fonduri din imprumut rambursabil	9.610.590	9.610.590	9.610.590	9.610.590	9.610.590	752.075	752.075		
			61	03		Sume aferente TVA	1.830.310	1.830.310	1.830.310	1.830.310	1.830.310	142.500	142.500		
			70			CHELTUIELI DE CAPITAL	35.735.120	35.658.120	35.735.120	35.658.120	34.978.300	7.167.327	7.167.327		
			71			TITLUL XV ACTIVE NEFINANCIARE	35.735.120	35.658.120	35.735.120	35.658.120	34.978.300	7.167.327	7.167.327		
			71	01		Active fixe	35.633.120	35.556.120	35.633.120	35.556.120	34.978.300	7.167.327	7.167.327		
			71	01	01	Constructii	28.644.720	28.644.720	28.644.720	28.644.720	28.087.500	4.827.672	4.827.672		
			71	01	02	Masini, echipamente si mijloace de transport	738.600	752.900	738.600	752.900	752.900	429.199	429.199		
			71	01	03	Mobilier, aparatura birou si alte active corporale	945.250	930.950	945.250	930.950	910.350	548.652	548.652		
			71	01	30	Alte active fixe (inclusiv reparatii capitale)	5.304.550	5.227.550	5.304.550	5.227.550	5.227.550	1.361.804	1.361.804		

Capi- tol	Sub- capi- tol	Pa- ra- graf	Gru- pa / Titlu	Ar- ti- col	Ali- ne- at	Denumire indicator	Credite de angajament			Credite bugetare		Angajamente legale	Plati efectuate	Angajamente legale de platit	Cheltuieli efective
							1	2	3	4	5				
			A			B									
						FONDURI EXTERNE NERAMBURSABILE									
						CADRULUI FINANCIAR 2014-2020	4.798.440	4.798.440	4.798.440	4.798.440	4.798.440	1.371.224	1.371.224	1.371.224	
			58	02		Programe din Fondul Social European (FSE)	4.798.440	4.798.440	4.798.440	4.798.440	4.798.440	1.371.224	1.371.224	1.371.224	
			58	02	01	Finantarea nationala	739.850	739.850	739.850	739.850	739.850	205.368	205.368	205.368	
			58	02	02	Finantarea externa nerambursabila	4.058.590	4.058.590	4.058.590	4.058.590	4.058.590	1.165.856	1.165.856	1.165.856	
			61			Titlul XIII PROIECTE CU FINANTARE DIN SUMELE AFERENTE COMPONENTEI DE IMPRUMUT A PNRR	4.611.750	4.611.750	4.611.750	4.611.750	4.611.750	733.925	733.925	733.925	
			61	01		Fonduri din imprumut rambursabil	3.874.110	3.874.110	3.874.110	3.874.110	3.874.110	617.075	617.075	617.075	
			61	03		Sume aferente TVA	737.640	737.640	737.640	737.640	737.640	116.850	116.850	116.850	
			70			CHELTUIELI DE CAPITAL	3.818.600	3.741.600	3.818.600	3.741.600	3.741.600	729.354	729.354	729.354	
			71			TITLUL XV ACTIVE NEFINANCIARE	3.818.600	3.741.600	3.818.600	3.741.600	3.741.600	729.354	729.354	729.354	
			71	01		Active fixe	3.818.600	3.741.600	3.818.600	3.741.600	3.741.600	729.354	729.354	729.354	
			71	01	01	Constructii	1.150.000	1.150.000	1.150.000	1.150.000	1.150.000	3.786	3.786	3.786	
			71	01	02	Masini, echipamente si mijloace de transport	115.000	115.000	115.000	115.000	115.000	109.783	109.783	109.783	
			71	01	03	Mobilier, aparatura birouca si alte active corporale	294.000	294.000	294.000	294.000	294.000	19.703	19.703	19.703	
			71	01	30	Alte active fixe (inclusiv reparatii capitale)	2.259.600	2.182.600	2.259.600	2.182.600	2.182.600	596.082	596.082	596.082	
5402						ALTE SERVICII PUBLICE GENERALE	319.550	319.550	364.550	-577.837	45.000	41.550	41.550	41.550	
			01			CHELTUIELI CURENTE			45.000	45.000	45.000	41.550	41.550	41.550	
			51			TITLUL VI TRANSFERURI INTRE UNITATI ALE ADMINISTRATIEI PUBLICE	45.000	45.000	45.000	45.000	45.000	41.550	41.550	41.550	
			51	02		Transferuri de capital	45.000	45.000	45.000	45.000	45.000	41.550	41.550	41.550	
			51	02	29	Alte transferuri de capital catre instituti publice	45.000	45.000	45.000	45.000	45.000	41.550	41.550	41.550	
			70			CHELTUIELI DE CAPITAL	319.550	319.550	319.550	319.550	319.550	314.206	314.206	314.206	

Capi- tol	Sub- capi- tol	Pa- ra- graf	Pa- rupa / Titlu	Ar- ti- col	Ali- ne- at	Denumire indicator	Credite de angajament		Credite bugetare		Angajamente legale	Plati efectuate	Angajamente legale de platit	Cheltuieli efective
							1	2	3	4				
			A			B								
			71	03		Reparatii capitale aferente activelor fixe	102.000	102.000	102.000	102.000				
6500	02					Partea III-a CHELTUIELI SOCIAL-CULTURALE	74.932.750	74.651.750	80.749.050	80.241.750	21.043.842	21.043.842		
6502						INVATAMANT	70.000	70.000	70.000	70.000	54.728	54.728		
			70			CHELTUIELI DE CAPITAL	70.000	70.000	70.000	70.000	54.728	54.728		
			71			TITLUL XV ACTIVE NEFINANCIARE	70.000	70.000	70.000	70.000	54.728	54.728		
			71	01		Active fixe	70.000	70.000	70.000	70.000	54.728	54.728		
			71	01	03	Mobilier, aparatura biroutica si alte active corporale	70.000	70.000	70.000	70.000	54.728	54.728		
6602			01			SANATATE	24.001.690	24.001.690	29.077.190	28.850.890	8.241.623	8.241.623		
			51			CHELTUIELI CURENTE	21.540.190	21.540.190	26.615.690	26.389.390	7.691.460	7.691.460		
			51	02		TITLUL VI TRANSFERURI INTRE UNITATI ALE ADMINISTRATIEI PUBLICE								
			51	02	28	Transferuri de capital	4.970.000	4.970.000	4.970.000	4.770.000	1.015.780	1.015.780		
			51	02	28	Transferuri din bugetele locale pentru finantarea cheltuielilor de capital din domeniul sanatatii	4.970.000	4.970.000	4.970.000	4.770.000	1.015.780	1.015.780		
			55			TITLUL VII ALTE TRANSFERURI	105.500	105.500	105.500	79.200	79.125	79.125		
			55	01		A. Transferuri interne	105.500	105.500	105.500	79.200	79.125	79.125		
			55	01	42	Transferuri din bugetul local catre asociatiile de dezvoltare intercomuni-tate								
			58			TITLUL X PROIECTE CU FINANTARE DIN FONDURI EXTERNE NERAMBURSABILE								
			58	01		CADRULUI FINANCIAR 2014-2020	19.348.190	19.348.190	19.348.190	19.348.190	6.596.555	6.596.555		
			58	01		Programe din Fondul European de Dezvoltare Regionala (FEDR)	19.348.190	19.348.190	19.348.190	19.348.190	6.596.555	6.596.555		
			58	01	01	Finantarea nationala	4.646.020	4.646.020	4.646.020	4.646.020	1.775.150	1.775.150		

Capi- tol	Sub- capi- tol	Pa- ra- graf	Ar- ti- col	Ali- ne- at	Denumire indicator	Credite de angajament		Credite bugetare		Angajamente bugetare	Angajamente legale	Plati efectuate	Angajamente legale de platit	Cheltuieli efective
						1	2	3	4					
					B									
		A												
		58	01	02	Finantarea externa nerambursabila	14.702.170	14.702.170	14.702.170	14.702.170	14.702.170	4.821.405	4.821.405		
		60			Titlul XII PROIECTE CU FINANTARE DIN SUMELE REPREZENTAND ASISTENTA FINANCIARA NERAMBURSABILA AFERENTA PNRR	2.192.000	2.192.000	2.192.000	2.192.000					
		60	01		Fonduri europene nerambursabile	1.775.000	1.775.000	1.775.000	1.775.000					
		60	03		Sume aferente TVA	417.000	417.000	417.000	417.000					
		70			CHELTUIELI DE CAPITAL	2.461.500	2.461.500	2.461.500	2.461.500	2.461.500	550.163	550.163		
		71			TITLUL XV ACTIVE NEFINANCIARE	2.461.500	2.461.500	2.461.500	2.461.500	2.461.500	550.163	550.163		
		71	01		Active fixe	2.461.500	2.461.500	2.461.500	2.461.500	2.461.500	550.163	550.163		
		71	01	01	Constructii	1.558.500	1.558.500	1.558.500	1.558.500	1.558.500	543.475	543.475		
		71	01	30	Alte active fixe (inclusiv reparatii capitale)	903.000	903.000	903.000	903.000	903.000	6.688	6.688		
6702					CULTURA, RECREERE SI RELIGIE	45.803.640	45.803.640	46.544.440	46.544.440	46.238.440	10.206.230	10.206.230		
		01			CHELTUIELI CURENTE	43.786.490	43.786.490	44.527.290	44.527.290	44.221.290	9.070.603	9.070.603		
		51			TITLUL VI TRANSFERURI INTRE UNITATI ALE ADMINISTRATIEI PUBLICE									
		51	02		Transferuri de capital	434.800	434.800	434.800	434.800	434.800	148.174	148.174		
		51	02	29	Alte transferuri de capital catre instituti publice	434.800	434.800	434.800	434.800	434.800	148.174	148.174		
		55			TITLUL VII ALTE TRANSFERURI									
		55	01		A. Transferuri interne	306.000	306.000	306.000	306.000	306.000				
		55	01	13	Programe de dezvoltare	306.000	306.000	306.000	306.000	306.000				
		58			TITLUL X PROIECTE CU FINANTARE DIN FONDURI EXTERNE NERAMBURSABILE									
					CADRULUI FINANCIAR 2014-2020	36.957.340	36.957.340	36.957.340	36.957.340	36.957.340	8.761.779	8.761.779		
		58	01		Programe din Fondul European de Dezvoltare Regionala (FEDR)	36.457.340	36.457.340	36.457.340	36.457.340	36.457.340	8.417.867	8.417.867		

Capi- tol	Sub- capi- tol	Pa- ra- graf	Gru- pa / Titlu	At- ti- col	Ali- ne- at	Denumire indicator	Credite de angajament		Credite bugetare		Angajamente legale	Plati efectuate	Angajamente legale de platit	Cheltuieli efective	
							aprobate la finele perioadei de raportare	trimestriale cumulate	aprobate la finele perioadei de raportare	trimestriale cumulate					
A							1	2	3	4	5	6	7	8=6-7	9
			58 01 01			Finantarea nationala	5.537.250	5.537.250	5.537.250	5.537.250	5.537.250	1.261.159	1.261.159		
			58 01 02			Finantarea externa nerambursabila	30.920.090	30.920.090	30.920.090	30.920.090	30.920.090	7.156.708	7.156.708		
			58 31			Mecanismele financiare Spatiul Economic									
			58 31 01			European si Norwegian 2014-2021	500.000	500.000	500.000	500.000	500.000	343.912	343.912		
			58 31 01			Finantare nationala	500.000	500.000	500.000	500.000	500.000	343.912	343.912		
			61			Titlul XIII PROIECTE CU FINANTARE DIN SUMELE AFERENTE COMPONENTEI DE IMPRUMUT A PNRR	6.829.150	6.829.150	6.829.150	6.829.150	6.829.150	160.650	160.650		
			61 01			Fonduri din imprumut rambursabil	5.736.480	5.736.480	5.736.480	5.736.480	5.736.480	135.000	135.000		
			61 03			Sume aferente TVA	1.092.670	1.092.670	1.092.670	1.092.670	1.092.670	25.650	25.650		
			70			CHELTUIELI DE CAPITAL	2.017.150	2.017.150	2.017.150	2.017.150	2.017.150	1.135.627	1.135.627		
			71			TITLUL XV ACTIVE NEFINANCIARE	2.017.150	2.017.150	2.017.150	2.017.150	2.017.150	1.135.627	1.135.627		
			71 01			Active fixe	2.017.150	2.017.150	2.017.150	2.017.150	2.017.150	1.135.627	1.135.627		
			71 01 01			Constructii	1.085.400	1.085.400	1.085.400	1.085.400	1.085.400	878.827	878.827		
			71 01 30			Alte active fixe (inclusiv reparatii capitale)	931.750	931.750	931.750	931.750	931.750	256.800	256.800		
6802						ASIGURARI SI ASISTENTA SOCIALA	5.057.420	4.776.420	5.057.420	4.776.420	3.611.203	2.541.261	2.541.261		
			01			CHELTUIELI CURENTE	3.330.200	3.049.200	3.330.200	3.049.200	2.441.700	1.839.236	1.839.236		
			58			TITLUL X PROIECTE CU FINANTARE DIN FONDURI EXTERNE NERAMBURSABILE	2.722.700	2.441.700	2.722.700	2.441.700	2.441.700	1.839.236	1.839.236		
			58 02			CADRULUI FINANCIAR 2014-2020	2.722.700	2.441.700	2.722.700	2.441.700	2.441.700	1.839.236	1.839.236		
			58 02 01			Programe din Fondul Social European (FSE)	423.950	389.200	423.950	389.200	389.200	286.184	286.184		
			58 02 02			Finantarea nationala	2.298.750	2.052.500	2.298.750	2.052.500	2.052.500	1.553.052	1.553.052		
			60			Titlul XII PROIECTE CU FINANTARE DIN SUMELE REPREZENTAND ASISTENTA FINANCIARA NERAMBURSABILA AFERENTA PNRR	607.500	607.500	607.500	607.500	607.500				

Capi- tol	Sub- capi- tol	Pa- ra- graf	Gru- pa / Titlu	Ar- ti- col	Ali- ne- at	Denumire indicator	Credite de angajament		Credite bugetare		Angajamente legale	Plati efectuate	Angajamente legale de platit	Citeluieli efective
							1	2	3	4				
			A			B								
			60	01		Fonduri europene nerambursabile	510.500	510.500	510.500	510.500				
			60	03		Sume aferente TVA	97.000	97.000	97.000	97.000				
			70			CHELTUIELI DE CAPITAL	1.727.220	1.727.220	1.727.220	1.727.220	1.170.000	702.522	702.522	
			71			TITLUL XV ACTIVE NEFINANCIARE	1.727.220	1.727.220	1.727.220	1.727.220	1.170.000	702.522	702.522	
			71	01		Active fixe	1.727.220	1.727.220	1.727.220	1.727.220	1.170.000	702.522	702.522	
			71	01	01	Constructii	557.220	557.220	557.220	557.220				
			71	01	02	Masini, echipamente si mijloace de transport	532.100	546.400	532.100	546.400	546.400	229.017	229.017	
			71	01	03	Mobilier, aparatura birou si alte active corporale	489.150	474.850	489.150	474.850	474.850	406.570	406.570	
			71	01	30	Alte active fixe	148.750	148.750	148.750	148.750	148.750	66.935	66.935	
			84			(inclusiv reparatii capitale) PLATI EFECTUATE IN ANII PRECEDENTI SI RECUPERATE IN ANUL CURENT								
			85			Titlul XXI PLATI EFECTUATE IN ANII PRECEDENTI SI RECUPERATE IN ANUL CURENT								
			85	01		Plati efectuate in anii precedenti si recuperate in anul curent								
			85	01	02	Plati efectuate in anii precedenti si recuperate in anul curent (SD)								
7000	02					Partea IV-a-SERVICIU SI DEZVOLTARE PUBLICA, LOCUINTE, MEDIU SI APE	8.803.510	8.090.550	12.934.930	11.422.850	5.532.300	3.509.272	3.509.272	
7402						PROTECTIA MEDIULUI	8.803.510	8.090.550	12.934.930	11.422.850	5.532.300	3.509.272	3.509.272	
			01			CHELTUIELI CURENTE	6.603.510	5.890.550	9.734.930	8.472.850	2.582.300	1.992.350	1.992.350	
			55			TITLUL VII ALTE TRANSFERURI			3.131.400	2.582.300	2.582.300	1.992.350	1.992.350	
			55	01		A. Transferuri interne			3.131.400	2.582.300	2.582.300	1.992.350	1.992.350	
			55	01	13	Programe de dezvoltare			1.212.300	1.142.300	1.142.300	553.111	553.111	

Capi- tol	Sub- capi- tol	Pa- ra- graf	Ar- ti- col	Ali- ne- at	Denumire indicator	Credite de angajament		Credite bugetare		Angajamente bugetare	Angajamente legale	Plati efectuate	Angajamente legale de platit	Cheltuieli efective
						1 aprobate la finele perioadei de raportare	2 trimestriale cumulate	3 aprobate la finele perioadei de raportare	4 trimestriale cumulate					
					B									
					A									
	55	01	42		Transferuri din bugetul local catre asociatiile de dezvoltare intercomuni-tate			1.919.100	1.440.000	1.440.000	1.439.239	1.439.239	8=6-7	9
	58				TITLUL X PROIECTE CU FINANTARE DIN FONDURI EXTERNE NERAMBURSABILE CADRULUI FINANCIAR 2014-2020	6.603.530	5.890.550	6.603.530	5.890.550	5.890.550				
	58	03			Programe din Fondul de Coeziune(FC)	6.603.530	5.890.550	6.603.530	5.890.550	5.890.550				
	58	03	01		Finantarea nationala	990.550	890.550	990.550	890.550	890.550				
	58	03	02		Finantarea externa nerambursabila	5.612.980	5.000.000	5.612.980	5.000.000	5.000.000				
	70				CHELTUIELI DE CAPITAL	2.200.000	2.200.000	2.200.000	2.200.000	2.200.000	766.922	766.922		
	71				TITLUL XV ACTIVE NEFINANCIARE	2.200.000	2.200.000	2.200.000	2.200.000	2.200.000	766.922	766.922		
	71	01			Active fixe	2.200.000	2.200.000	2.200.000	2.200.000	2.200.000	766.922	766.922		
	71	01	01		Constructii	2.200.000	2.200.000	2.200.000	2.200.000	2.200.000	766.922	766.922		
	79				OPERATIUNI FINANCIARE									
	81				TITLUL XIX RAMBURSARI DE CREDITE			1.000.000	750.000	750.000	750.000	750.000		
	81	04			Rambursarea imprumuturilor contractate pentru finantarea proiectelor cu finantare UE			1.000.000	750.000	750.000	750.000	750.000		
8000	02				Partea V-a ACTIUNI ECONOMICE	220.274.160	200.656.380	222.773.160	202.765.380	202.765.380	52.460.724	52.460.724		
8002					ACTIUNI GENERALE ECONOMICE, SI DE MUNCA									
	01				CHELTUIELI CURENTE			2.484.000	2.094.000	2.094.000	1.935.550	1.935.550		
	55				TITLUL VII ALTE TRANSFERURI			2.484.000	2.094.000	2.094.000	1.935.550	1.935.550		
	55	01			A. Transferuri interne			2.484.000	2.094.000	2.094.000	1.935.550	1.935.550		
	55	01	12		Investitii ale regiilor autonome si societatilor comerciale cu capital de stat			2.484.000	2.094.000	2.094.000	1.935.550	1.935.550		
	55	01	42		Transferuri din bugetul local catre			915.000	915.000	915.000	758.864	758.864		


Capi- tol	Sub- capi- tol	Pa- ra- graf	Gr- pa / Titlu	Ar- ti- col	Ali- ne- at	Denumire indicator	Credite de angajament		Credite bugetare		Angajamente bugetare	Angajamente legale	Plati efectuate	Angajamente legale de platit	Cheltuieli efective
							aprobate la finele perioadei de raportare	trimestriale cumulate	aprobate la finele perioadei de raportare	trimestriale cumulate					
A						B	1	2	3	4	5	6	7	8=6-7	9
8402						asociatiile de dezvoltare intercomuni- tate									
			01			TRANSPORTURI	220.274.160	200.656.380	1.569.000	1.179.000	1.179.000	1.176.686	1.176.686	1.176.686	
			55			CHELTUIELI CURENTE	197.278.560	177.660.780	220.289.160	200.671.380	200.671.380	50.525.174	50.525.174	50.525.174	
			55	01		TITLUL VII ALTE TRANSFERURI			197.293.560	177.675.780	177.675.780	47.614.269	47.614.269	47.614.269	
			55	01		A. Transferuri interne			15.000	15.000	15.000	15.000	15.000	15.000	
			55	01	42	Transferuri din bugetul local catre asociatiile de dezvoltare intercomuni- tate			15.000	15.000	15.000	15.000	15.000	15.000	
			58			TITLUL X PROIECTE CU FINANTARE DIN FONDURI EXTERNE NERAMBURSABILE									
			58	01		CADRULUI FINANCIAR 2014-2020	197.278.560	177.660.780	197.278.560	177.660.780	177.660.780	47.599.269	47.599.269	47.599.269	
			58	01		Programe din Fondul European de Dezvoltare Regionala (FEDR)	197.278.560	177.660.780	197.278.560	177.660.780	177.660.780	47.599.269	47.599.269	47.599.269	
			58	01	01	Finantarea nationala	30.652.890	28.152.890	30.652.890	28.152.890	28.152.890	6.492.778	6.492.778	6.492.778	
			58	01	02	Finantarea externa nerambursabila	165.870.600	148.752.820	165.870.600	148.752.820	148.752.820	41.104.965	41.104.965	41.104.965	
			58	01	03	Cheltuieli neeligibile	755.070	755.070	755.070	755.070	755.070	1.526	1.526	1.526	
			70			CHELTUIELI DE CAPITAL	22.995.600	22.995.600	22.995.600	22.995.600	22.995.600	2.910.905	2.910.905	2.910.905	
			71			TITLUL XV ACTIVE NEFINANCIARE	22.995.600	22.995.600	22.995.600	22.995.600	22.995.600	2.910.905	2.910.905	2.910.905	
			71	01		Active fixe	22.995.600	22.995.600	22.995.600	22.995.600	22.995.600	2.910.905	2.910.905	2.910.905	
			71	01	01	Constructii	22.093.600	22.093.600	22.093.600	22.093.600	22.093.600	2.634.662	2.634.662	2.634.662	
			71	01	30	Alte active fixe	902.000	902.000	902.000	902.000	902.000	276.243	276.243	276.243	
9902	97					(inclusiv reparatii capitale) excedent/deficit sect dezv			-33.120.180	902.000	902.000	276.243	276.243	44.088.633	

ANEXA NR.3

la Hotărârea Consiliului Județean Hunedoara nr. 271 /2023

Prezenta conține 8 file.

PREȘEDINTE,
Laurențiu Nistor



CONTRASEMNEAZĂ:
SECRETAR GENERAL AL JUDEȚULUI,
Daniel Dan

Serviciul buget, financiar, contabilitate
Mariana Meda

Capi- tol	Sub- capi- tol	Pa- ra- graf	Pa- ru- pa / ti- col	Ar- ti- col	Ali- ne- at	Denumire indicator	Prevederi bugetare aprobate la finele perioadei de raportare	Prevederi bugetare trimestriale cumulate	Drepturi constatate			Incasari realizate	Stingeri pe alte cai decat incasari	Drepturi constatate de incasat	
									Total, din care:	din anii precedenti	din anul curent				
A							1	2	3=4+5	4	5	6	7	8=3-6-7	
4010	15	02				B									
						pentru sectiunea de dezvoltare									
4100	10					IV. SUBVENTII	149.395.500	117.617.610	943.173	943.173	943.173	943.173			
4310	09					SUBVENTII DE LA ALTE ADMINISTRATII	149.395.500	117.617.610	100.423.509	100.423.509	100.423.509	100.423.509			
						Subventii pentru institutii publice	35.396.200	29.570.880	28.565.880	28.565.880	28.565.880	28.565.880			
						Subventii din bugetele locale pentru finantarea cheltuielilor curente din domeniul sanatatii	5.533.500	4.908.500	3.891.128	3.891.128	3.891.128	3.891.128			
						Subventii din bugetele locale pentru finantarea cheltuielilor de capital din domeniul sanatatii	2.151.000	2.481.000	1.015.779	1.015.779	1.015.779	1.015.779			
						Sume din bugetul de stat catre bugetele locale pentru finantarea investitiilor in sanatate	2.819.000	2.819.000							
						Sume din bugetul de stat catre bugetele locale pentru finantarea reparatiilor capitale in sanatate	2.819.000	2.819.000							
						Subventii pentru institutii publice	479.800	479.800	189.724	189.724	189.724	189.724			
						Subventii din bugetul Fondului national unic de asigurari sociale de sanatate	103.016.000	77.358.430	66.760.998	66.760.998	66.760.998	66.760.998			
4610						ALTE SUME PRIMITE DE LA UE	246.060	246.060	246.065	246.065	246.065	246.065			
						Alte sume primite din fonduri de la Uniunea Europeana pentru programele operationale finantate din cadrul financiar 2014-2020	246.060	246.060	246.065	246.065	246.065	246.065			

**CONTUL DE EXECUTIE AL INSTITUTIILOR PUBLICE FINANTATE
DIN VENITURI PROPRII SI SUBVENTII DIN BUGETUL LOCAL - VENITURI
SECTIUNEA DE FUNCTIONARE
30.09.2023**

Pag. 1 -lei-

Capi- tol	Sub- capi- tol	Pa- ra- gra- ful	Ar- ti- col	Ali- ne- at	Denumire indicator	Prevederi bugetare aprobate la finele perioadei de raportare	Prevederi bugetare trimestriale cumulate	Drepturi constatate			Incasari realizate	Singeri pe alte cai decat incasari	Drepturi constatate de incasat
								Total, din care:	din anii precedenti	din anul curent			
A						1	2	3=4+5	4	5	6	7	8=3-6-7
0001	10				TOTAL VENITURI-VENITURI	337.607.070	262.986.960	220.357.137	5.566.397	214.790.740	214.790.740	132.076	5.434.321
0002					I. VENITURI CURENTE	193.661.370	151.149.150	118.943.943	5.566.397	113.377.546	113.377.546	132.076	5.434.321
2900					C. VENITURI NEFISCALE	193.661.370	151.149.150	118.943.943	5.566.397	113.377.546	113.377.546	132.076	5.434.321
3000					C1. VENITURI DIN PROPRIETATE	46.000	34.500	17.098	8.836	8.262	8.262		8.836
3010					VENITURI DIN PROPRIETATE	46.000	34.500	17.098	8.836	8.262	8.262		8.836
05					Venituri din concesiuni si inchirieri	46.000	34.500	17.098	8.836	8.262	8.262		8.836
					Alte venituri din concesiuni si inchirieri de catre institutiile publice	46.000	34.500	17.098	8.836	8.262	8.262		8.836
3300	10				C2. VANZARI DE BUNURI SI SERVICII	193.615.370	151.114.650	118.926.845	5.557.561	113.369.284	113.369.284	132.076	5.425.485
3310					VENITURI DIN PRESTARI DE SERVICII SI ALTE ACTIVITATI	193.329.470	150.883.750	117.777.676	4.604.438	113.173.238	113.173.238	132.076	4.472.362
08					Venituri din prestari de servicii	3.060.500	2.298.100	1.097.544	152.269	945.275	945.275		152.269
19					Venituri din serbari si spectacole scolare manifestari culturale, artistice si sportive								
21					Venituri din contractele incheiate cu casele de asigurari sociale de sanatate	324.000	232.000	390.558	20.000	370.558	370.558		20.000
30					Venituri din contractele incheiate cu directiile de sanatate publica din sume alocate de la bugetul de stat	135.790.870	107.600.650	83.963.339	4.086.336	79.877.003	79.877.003		4.086.336
32					Venituri din contractele incheiate cu institutiile de medicina legala	44.853.000	33.637.000	25.481.882	164.700	25.317.182	25.317.182		164.700
50					Alte venituri din prestari de servicii si alte activitati	7.500.000	5.625.000	5.030.000		5.030.000	5.030.000		
					VENITURI DIN TAXE ADMINISTRATIVE,	1.801.100	1.491.000	1.814.353	181.133	1.633.220	1.633.220	132.076	49.057

Capi-Sub-Paragraf/ Titlu	Alina	Denumire indicator	Prevederi bugetare aprobate la finele perioadei de raportare	Prevederi bugetare trimestriale cumulate	Drepturi constatate			Incasari realizate	Singeri pe alte cai decat incasari	Drepturi constatate de incasat
					Total, din care:	din anii precedenti	din anul curent			
A			1	2	3=4+5	4	5	6	7	8=3-6-7
3410		ELIBERARI PERMISE	125.000	96.000	89.530	89.530	89.530	89.530		
50		Alte venituri din taxe administrative, eliberari permise	125.000	96.000	89.530	89.530	89.530	89.530		
3510		AMENZI, PENALITATI SI CONFISCARI	4.000	3.000	2.165	2.089	76	76		2.089
50		Alte amenzi, penalitati si confiscari	4.000	3.000	2.165	2.089	76	76		2.089
3610		DIVERSE VENITURI	100.100	75.100	252.535	202.895	49.640	49.640		202.895
50		Alte venituri	100.100	75.100	252.535	202.895	49.640	49.640		202.895
3710		TRANSFERURI VOLUNTARE, ALTELE DECAT SUBVENTIILE	56.800	56.800	804.939	748.139	56.800	56.800		748.139
01		Donatii si sponsorizari	56.800	56.800	804.939	748.139	56.800	56.800		748.139
50		Alte transferuri voluntare	56.800	56.800	804.939	748.139	56.800	56.800		748.139
4000	10	III. OPERATIUNI FINANCIARE			2.195.188	2.195.188	2.195.188	2.195.188		
4010		INCASARI DIN RAMBURSAREA ACORDATE			2.195.188	2.195.188	2.195.188	2.195.188		
15		Sume utilizate din excedentul anului precedent pentru efectuarea de cheltuieli			2.195.188	2.195.188	2.195.188	2.195.188		
01		Sume utilizate de administratiile locale din excedentul anului precedent pentru sectiunea de functionare			2.195.188	2.195.188	2.195.188	2.195.188		
4100	10	IV. SUBVENTII	143.945.700	111.837.810	99.218.006	99.218.006	99.218.006	99.218.006		
4310		SUBVENTII DE LA ALTE ADMINISTRATII	143.945.700	111.837.810	99.218.006	99.218.006	99.218.006	99.218.006		
09		Subventii pentru institutii publice	35.396.200	29.570.880	28.565.880	28.565.880	28.565.880	28.565.880		
10		Subventii din bugetele locale pentru finantarea cheltuielilor curente din domeniul sanatatii	5.533.500	4.908.500	3.891.128	3.891.128	3.891.128	3.891.128		

Capi- tol	Sub- capi- tol	Pa- ra- graf	Pa- ra- gra- ful	Ar- ti- col	Ali- ne- at	Denumire indicator	Prevederi bugetare aprobrate la finele perioadei de raportare	Prevederi bugetare trimestriale cumulate	Drepturi constatate			Incasari realizate	Stingeri pe alte cai decat incasari	Drepturi constatate de incasat
									Total, din care:	din anii precedenti	din anul curent			
A							1	2	3=4+5	4	5	6	7	8=3-6-7
4310	33					B Subventii din bugetul Fondului national unic de asigurari sociale de sanatate pentru acoperirea cresterilor salariale	103.016.000	77.358.430	66.760.998		66.760.998	66.760.998		

**CONTUL DE EXECUTIE AL INSTITUTIILOR PUBLICE FINANTATE
DIN VENITURI PROPRII SI SUBVENTII DIN BUGETUL LOCAL - VENITURI
SECTIUNEA DE DEZVOLTARE
30.09.2023**

Pag. 1 -lei-

Capi- tol	Sub- capi- tol	Pa- ra- gra- ful	Ar- hi- ve- la	Ali- ne- at	Denumire indicator	Prevederi bugetare aprobate la finele perioadei de raportare	Prevederi bugetare trimestriale cumulate	Drepturi constatate			Incasari realizate	Singeri pe alte cai decat incasari	Drepturi constatate de incasat
								Total, din care:	din anii precedenti	din anul curent			
A					B	1	2	3=4+5	4	5	6	7	8=3-6-7
0001	10				TOTAL VENITURI-VENITURI	5.695.860	6.025.860	2.399.210	2.399.210	2.399.210	2.399.210		
3900					II. VENITURI DIN CAPITAL			4.469	4.469	4.469	4.469		
3910	01				VENITURI DIN VALORIFICAREA UNOR BUNURI Venituri din valorificarea unor bunuri ale institutiilor publice			4.469	4.469	4.469	4.469		
4000	10				III. OPERATIUNI FINANCIARE			943.173	943.173	943.173	943.173		
4010					INCASARI DIN RAMBURSAREA ACORDATE			943.173	943.173	943.173	943.173		
15					Sume utilizate din excedentul anului precedent pentru efectuarea de cheltuieli			943.173	943.173	943.173	943.173		
02					Sume utilizate de administratiile locale din excedentul anului precedent pentru sectiunea de dezvoltare			943.173	943.173	943.173	943.173		
4100	10				IV. SUBVENTII	5.449.800	5.779.800	943.173	943.173	943.173	943.173		
4310					SUBVENTII DE LA ALTE ADMINISTRATII	5.449.800	5.779.800	1.205.503	1.205.503	1.205.503	1.205.503		
14					Subventii din bugetele locale pentru finantarea cheltuielilor de capital			1.205.503	1.205.503	1.205.503	1.205.503		
16					Sume din bugetul de stat catre bugetele locale pentru finantarea investitiilor in sanatate	2.151.000	2.481.000	1.015.779	1.015.779	1.015.779	1.015.779		
02					Sume din bugetul de stat catre bugetele locale pentru finantarea reparatiilor capitale in sanatate	2.819.000	2.819.000						
19					Subventii pentru institutii publice	2.819.000	2.819.000	189.724	189.724	189.724	189.724		
						479.800	479.800						

Capi- tot	Sub- pa- ra- graf	Pa- ra- gra- ful	Ar- ti- col	Ali- ne- at	Denumire indicator	Prevederi bugetare aprobate la finele perioadei de raportare	Prevederi bugetare trimestriale cumulate	Drepturi constatate			Incasari realizate	Stingeri pe alte cai decat incasari	Drepturi constatate de incasat
								Total, din care:	din anii precedenti	din anul curent			
A					B	1	2	3=4+5	4	5	6	7	8=3-6-7
4610	04				ALTE SUME PRIMITE DE LA UE Alte sume primite din fonduri de la Uniunea Europeana pentru programele operationale finantate din cadrul financiar 2014-2020	246.060	246.060	246.065	246.065	246.065	246.065		
						246.060	246.060	246.065	246.065	246.065	246.065		

ANEXA NR.4

la Hotărârea Consiliului Județean Hunedoara nr. 271/2023

Prezenta conține 24 file.

PREȘEDINTE,
Laurențiu Nistor



CONTRASEMNEAZĂ:
SECRETAR GENERAL AL JUDEȚULUI,
Daniel Dan

Serviciul buget, financiar, contabilitate
Mariana Meda

JUDETUL HUNEDOARA

**CONTUL DE EXECUTIE AL INSTITUTIILOR PUBLICE FINANTATE
DIN VENITURI PROPRII SI SUBVENTII DIN BUGETUL LOCAL - CHELTUIELI**
30.09.2023

Pag. 1 - lei-

Capi- tol	Sub- capi- tol	Pa- ra- gra- ful / Titlu	Ali- ne- at	Denumire indicator	Credite de angajament			Credite bugetare		Angajamente legale	Plati efectuate	Angajamente legale de platit	Cheltuieli efective
					aprobate la finele perioadei de raportare	trimestriale cumulate	aprobate la finele perioadei de raportare	trimestriale cumulate	5				
A				B									
5010				TOTAL CHELTUIELI DIN VENITURI PROPRII SI SUBVENTII	8.056.720	8.336.720	354.487.720	278.063.460	328.704.028	294.267.547	208.747.951	85.519.596	
5410				ALTE SERVICII PUBLICE GENERALE	45.000	45.000	3.876.000	3.168.600	3.732.600	3.285.819	2.698.173	587.646	
10				Servicii publice comunitare de evidenta a persoanelor	45.000	45.000	2.916.000	2.308.600	2.872.600	2.425.819	2.214.004	211.815	
50				Alte servicii publice generale		960.000		860.000	860.000	860.000	484.169	375.831	
6610				SANATATE	7.576.920	7.856.920	316.227.720	246.083.280	292.623.721	262.615.159	183.764.007	78.851.152	
06				Servicii medicale in unitati sanitare cu paturi	7.576.920	7.856.920	316.227.720	246.083.280	292.623.721	262.615.159	183.764.007	78.851.152	
01				Spitale generale	7.576.920	7.856.920	316.227.720	246.083.280	292.623.721	262.615.159	183.764.007	78.851.152	
6710				CULTURA, RECREERE SI RELIGIE	434.800	434.800	34.384.000	28.811.580	32.347.707	28.366.569	22.285.771	6.080.798	
03				Servicii culturale			20.620.000	17.560.580	20.554.327	19.227.792	13.477.820	5.749.972	
03				Muzee			9.800.000	7.530.000	9.800.000	9.800.000	6.756.006	3.043.994	
04				Institutii publice de spectacole si concerte			10.820.000	10.030.580	10.754.327	9.427.792	6.721.814	2.705.978	
04				Alte servicii in domeniile culturii, recreerii si religiei			13.764.000	11.251.000	11.793.380	9.138.777	8.807.951	330.826	

JUDETUL HUNEDOARA

DETALIEREA CHELTUIELILOR
INSTITUTIIL PUBLICE FINANTATE DIN VENITURI PROPRII
SI SUBVENTII DIN BUGETUL LOCAL
30.09.2023

Capi- tol	Sub- capi- tol	Pa- ra- graf	Gru- pa / Titlu	Ar- fi- col	Ali- ne- at	Denumire indicator	Credite de angajament			Credite bugetare		Angajamente legale	Plati efectuate	Angajamente legale de plati	Cheltuieli efective
							1	2	3	aprobate la finele perioadei de raportare	trimestriale cumulate				
5010						B									
						TOTAL CHELTUIELI DIN VENITURI PROPRII									
						SI SUBVENTII	8.056.720	8.336.720	354.487.720	278.063.460	328.704.028	294.267.547	208.747.951	85.519.596	
			01			CHELTUIELI CURENTE			347.034.200	270.329.940	324.846.820	292.836.521	207.316.925	85.519.596	
			10			TITLUL I CHELTUIELI DE PERSONAL			231.009.740	176.426.360	231.009.740	231.009.740	145.490.144	85.519.596	
			10	01		Cheltuieli salariale in bani			221.037.380	168.193.220	221.037.380	221.037.380	138.674.074	82.363.306	
			10	01	01	Salarii de baza			142.916.180	108.462.680	142.916.180	142.916.180	94.634.968	48.281.212	
			10	01	05	Sporuri pentru conditii de munca			37.893.010	28.862.260	37.893.010	37.893.010	21.888.935	16.004.075	
			10	01	06	Alte sporuri			15.313.700	11.892.500	15.313.700	15.313.700	8.298.776	7.014.924	
			10	01	11	Fond aferent plati cu ora			13.188.980	10.021.320	13.188.980	13.188.980	7.950.411	5.238.569	
			10	01	12	Indemnizatii platite unor persoane din afara unitatii			54.100	38.550	54.100	54.100	17.456	36.644	
			10	01	13	Drepturi de delegare			158.800	144.550	158.800	158.800	37.706	121.094	
			10	01	17	Indemnizatii de hrana			7.327.950	5.574.500	7.327.950	7.327.950	4.357.055	2.970.895	
			10	01	30	Alte drepturi salariale in bani			4.184.660	3.196.860	4.184.660	4.184.660	1.488.767	2.695.893	
			10	02		Cheltuieli salariale in natura			2.815.800	2.818.800	2.815.800	2.815.800	2.420.201	395.599	
			10	02	06	Vouchere de vacanta			2.815.800	2.818.800	2.815.800	2.815.800	2.420.201	395.599	
			10	03		Contributii			7.156.560	5.414.340	7.156.560	7.156.560	4.395.869	2.760.691	
			10	03	01	Contributii de asigurari sociale de stat			2.121.000	1.583.000	2.121.000	2.121.000	1.303.848	817.152	
			10	03	07	Contributia asiguratorie pentru munca			5.035.560	3.831.340	5.035.560	5.035.560	3.092.021	1.943.539	
			20			TITLUL II BUNURI SI SERVICII			110.858.460	89.616.580	89.550.080	58.712.409	58.712.409		
			20	01		Bunuri si servicii			30.877.810	25.417.580	25.417.580	17.751.550	17.751.550		
			20	01	01	Furnituri de birou			802.000	657.250	657.250	404.095	404.095		
			20	01	02	Materiale pentru curatenie			767.270	618.750	618.750	413.274	413.274		
			20	01	03	Incalzit, iluminat si forta motrica			10.251.990	9.079.570	9.079.570	6.296.028	6.296.028		
			20	01	04	Apa, canal si salubritate			2.553.500	2.216.650	2.216.650	1.803.618	1.803.618		
			20	01	05	Carburanti si lubrifianti			413.280	347.530	347.530	217.591	217.591		
			20	01	06	Piese de schimb			765.000	616.500	616.500	198.436	198.436		

Capi- tol	Sub- capi- tol	Pa- ra- graf	Gru- pa / Titlu	Al- ne- at	Denumire indicator	Credite de angajament		Credite bugetare	Angajamente bugetare	Angajamente legale	Plati efectuate	Angajamente legale de platit	Cheltuieli efective
						aprobate la finele perioadei de raportare	1						
			A		B								
	20	01	07		Transport			151.000	116.250	56.132	56.132	56.132	
	20	01	08		Posta, telecomunicatii, radio, tv, internet			469.000	365.250	278.015	278.015	278.015	
	20	01	09		Materiale si prestari de servicii cu caracter functional			5.923.530	4.743.930	3.212.509	3.212.509	3.212.509	
	20	01	30		Alte bunuri si servicii pentru intretinere si functionare			8.781.240	6.655.900	4.871.852	4.871.852	4.871.852	
	20	02			Reparatii curente			1.768.500	1.691.500	593.992	593.992	593.992	
	20	03			Hrana			5.251.760	4.052.070	2.945.821	2.945.821	2.945.821	
	20	03	01		Hrana pentru oameni			5.251.760	4.052.070	2.945.821	2.945.821	2.945.821	
	20	04			Medicamente si materiale sanitare			65.213.850	51.887.850	33.915.814	33.915.814	33.915.814	
	20	04	01		Medicamente			36.902.540	29.975.540	20.328.347	20.328.347	20.328.347	
	20	04	02		Materiale sanitare			13.923.910	10.832.910	6.871.971	6.871.971	6.871.971	
	20	04	03		Reactivi			13.046.400	10.015.400	6.144.401	6.144.401	6.144.401	
	20	04	04		Dezinfectanti			1.341.000	1.064.000	571.095	571.095	571.095	
	20	05			Bunuri de natura obiectelor de inventar			1.152.180	997.180	443.650	443.650	443.650	
	20	05	01		Uniforme si echipament			106.000	81.000	14.753	14.753	14.753	
	20	05	03		Lenjerie si accesorii de pat			109.000	84.000	3.893	3.893	3.893	
	20	05	30		Alte obiecte de inventar			937.180	832.180	425.004	425.004	425.004	
	20	06			Deplasari, detasari, transferari			297.900	283.000	86.138	86.138	86.138	
	20	06	01		Deplasari interne, detasari, transferari			199.900	185.000	57.303	57.303	57.303	
	20	06	02		Deplasari in strainatate			98.000	98.000	28.835	28.835	28.835	
	20	09			Materiale de laborator			80.000	60.500	23.157	23.157	23.157	
	20	11			Carti, publicatii si materiale documentare			283.000	282.500	199.911	199.911	199.911	
	20	12			Consultanta si expertiza			235.000	205.000	68.448	68.448	68.448	
	20	13			Pregatire profesionala			134.800	111.800	26.001	26.001	26.001	
	20	14			Protectia muncii			234.500	171.250	60.193	60.193	60.193	

Capi- tol	Sub- capi- tol	Pa- ra- graf	Gru- pa / Titlu	Ar- ti- col	Ali- ne- at	Denumire indicator	Credite de angajament				Credite bugetare			Angajamente legale	Plati efectuate	Angajamente legale de platit	Cheltuieli efective
							1	2	3	4	aprobate la finele perioadei de raportare	aprobate la finele perioadei de raportare	5				
						B											
						A											
			71	03		capitale)	453.500	353.500	453.500	353.500	353.500	79.694	79.694				
						Reparatii capitale aferente activelor fixe	2.968.000	2.968.000	2.968.000	2.968.000							
			84			PLATI EFECTUATE IN ANII PRECEDENTI SI RECUPERATE IN ANUL CURENT			-603.200	-603.200	-603.200	-717.512	-717.512				
			85			Titlul XXI PLATI EFECTUATE IN ANII PRECEDENTI SI RECUPERATE IN ANUL CURENT			-603.200	-603.200	-603.200	-717.512	-717.512				
			85	01		Plati efectuate in anii precedenti si recuperate in anul curent			-603.200	-603.200	-603.200	-717.512	-717.512				
			85	01	01	Plati efectuate in anii precedenti si recuperate in anul curent (SF)			-603.200	-603.200	-603.200	-717.512	-717.512				
5410			01			ALTE SERVICII PUBLICE GENERALE	45.000	45.000	45.000	45.000							
			10			CHELTUIELI CURENTE			3.876.000	3.168.600	3.168.600	3.732.600	2.698.173	587.646			
			10	01		TITLUL I CHELTUIELI DE PERSONAL			3.831.000	3.123.600	3.123.600	3.687.600	2.656.623	587.646			
			10	01		Cheltuieli salariale in bani			2.650.600	2.045.600	2.045.600	2.650.600	2.062.954	587.646			
			10	01	01	Salarii de baza			2.560.100	1.982.100	1.982.100	2.560.100	1.979.481	580.619			
			10	01	05	Sporuri pentru conditii de munca			2.204.400	1.694.400	1.694.400	2.204.400	1.694.400	510.000			
			10	01	13	Drepturi de delegare			8.800	8.800	8.800	8.800	8.738	62			
			10	01	17	Indemnizatii de hrana			88.100	73.100	73.100	88.100	72.810	15.290			
			10	01	30	Alte drepturi salariale in bani			15.000	15.000	15.000	15.000	13.574	1.426			
			10	02		Cheltuieli salariale in natura			39.800	39.800	39.800	39.800	39.800				
			10	02	06	Vouchere de vacanta			39.800	39.800	39.800	39.800	39.800				
			10	03		Contributii			50.700	43.700	43.700	50.700	43.673	7.027			
			10	03	07	Contributia asiguratorie pentru munca			50.700	43.700	43.700	50.700	43.673	7.027			
			20			TITLUL II BUNURI SI SERVICII			1.180.400	1.038.000	1.038.000	1.037.000	593.669				
			20	01		Bunuri si servicii			286.500	242.000	242.000	242.000	138.248				
			20	01	01	Furnituri de birou			35.000	33.000	33.000	33.000	17.184				

Capi- tol	Sub- capi- tol	Pa- ra- graf	Gru- pa / Titlu	Ali- ne- at	Denumire indicator	Credite de angajament		Credite bugetare		Angajamente bugetare	Angajamente legale	Plati efectuate	Angajamente legale de platit	Cheltuieli efective
						aprobate la finele perioadei de raportare	trimestriale cumulate	aprobate la finele perioadei de raportare	trimestriale cumulate					
A						1	2	3	4	5	6	7	8=6-7	9
B														
	20	01	02		Materiale pentru curatenie			15.000	15.000	15.000	4.705	4.705		
	20	01	03		Incalzit, iluminat si forta motrica			32.000	27.000	27.000	13.783	13.783		
	20	01	04		Apa, canal si salubritate			7.000	5.500	5.500	3.970	3.970		
	20	01	05		Carburanti si lubrifianti			52.500	47.500	47.500	43.714	43.714		
	20	01	06		Piese de schimb			11.000	11.000	11.000	4.306	4.306		
	20	01	08		Posta, telecomunicatii, radio, tv, internet			16.000	13.500	13.500	10.346	10.346		
	20	01	09		Materiale si prestari de servicii cu caracter functional			33.000	22.000	22.000	12.019	12.019		
	20	01	30		Alte bunuri si servicii pentru intretinere si functionare			85.000	67.500	67.500	28.221	28.221		
	20	02			Reparatii curente			10.000	10.000	10.000				
	20	05			Bunuri de natura obiectelor de inventar			50.000	46.000	46.000	26.885	26.885		
	20	05	30		Alte obiecte de inventar			50.000	46.000	46.000	26.885	26.885		
	20	06			Deplasari, detasari, transferari			1.000	1.000	1.000	175	175		
	20	06	01		Deplasari interne, detasari, transferari			1.000	1.000	1.000	175	175		
	20	11			Cari, publicatii si materiale documentare			1.000	1.000	1.000				
	20	12			Consultanta si expertiza			10.000	10.000	10.000	9.593	9.593		
	20	13			Pregatire profesionala			10.000	10.000	10.000				
	20	14			Protectia muncii			12.000	10.000	10.000	4.430	4.430		
	20	30			Alte cheltuieli			799.900	728.000	728.000	414.338	414.338		
	20	30	01		Reclama si publicitate			214.000	194.000	194.000	110.007	110.007		
	20	30	03		Prime de asigurare non-viata			7.000	4.000	4.000	3.449	3.449		
	20	30	30		Alte cheltuieli cu bunuri si servicii			578.900	530.000	530.000	300.882	300.882		
	70				CHELTUIELI DE CAPITAL		45.000	45.000	45.000	45.000	41.550	41.550		
	71				TITLUL XV ACTIVE NEFINANCIARE		45.000	45.000	45.000	45.000	41.550	41.550		
	71	01			Active fixe		45.000	45.000	45.000	45.000	41.550	41.550		

Capi- tol	Sub- capi- tol	Pa- ra- graf	Gr- pa / Titlu	Ar- ti- col	Ali- ne- at	Denumire indicator	Credite de angajament		Credite bugetare		Angajamente legale	Plati efectuate	Angajamente legale de platit	Cheltuieli efective	
							aprobate la finele perioadei de raportare	trimestriale cumulate	aprobate la finele perioadei de raportare	trimestriale cumulate					
A							1	2	3	4	5	6	7	8=6-7	9
			71	01	02	Masini, echipamente si mijloace de transport	30.000	30.000	30.000	30.000	30.000	29.750	29.750		
			71	01	03	Mobilier, aparatura birou si alte active corporale	15.000	15.000	15.000	15.000	15.000	11.800	11.800	78.851.152	
6610						SANATATE	7.576.920	7.856.920	316.227.720	246.083.280	292.623.721	183.764.007	183.764.007	78.851.152	
			01			CHELTUIELI CURENTE			309.254.000	238.829.560	289.180.640	182.456.893	182.456.893	78.851.152	
			10			TITLUL I CHELTUIELI DE PERSONAL			208.190.090	157.793.510	208.190.090	129.338.938	129.338.938	78.851.152	
			10	01		Cheltuieli salariale in bani			199.117.730	150.387.270	199.117.730	123.226.236	123.226.236	75.891.494	
			10	01	01	Salarii de baza			124.115.780	93.270.280	124.115.780	81.153.414	81.153.414	42.962.366	
			10	01	05	Sporuri pentru conditii de munca			36.363.460	27.604.460	36.363.460	20.819.190	20.819.190	15.544.270	
			10	01	06	Alte sporuri			15.078.500	11.710.000	15.078.500	8.147.179	8.147.179	6.931.321	
			10	01	11	Fond aferent platii cu ora			13.188.980	10.021.320	13.188.980	7.950.411	7.950.411	5.238.509	
			10	01	12	Indemnizatii platite unor persoane din afara unitatii			54.100	38.550	54.100	17.456	17.456	36.644	
			10	01	13	Drepturi de delegare			22.000	17.000	22.000	676	676	21.324	
			10	01	17	Indemnizatii de brana			6.280.350	4.694.900	6.280.350	3.683.692	3.683.692	2.596.658	
			10	01	30	Alte drepturi salariale in bani			4.014.560	3.030.760	4.014.560	1.454.218	1.454.218	2.560.342	
			10	02		Cheltuieli salariale in natura			2.415.000	2.415.000	2.415.000	2.061.767	2.061.767	353.233	
			10	02	06	Vouchere de vacanta			2.415.000	2.415.000	2.415.000	2.061.767	2.061.767	353.233	
			10	03		Contributii			6.657.360	4.991.240	6.657.360	4.050.935	4.050.935	2.606.425	
			10	03	01	Contributii de asigurari sociale de stat			2.121.000	1.583.000	2.121.000	1.303.848	1.303.848	817.152	
			10	03	07	Contributia asiguratorie pentru munca			4.536.360	3.408.240	4.536.360	2.747.087	2.747.087	1.789.273	
			20			TITLUL II BUNURI SI SERVICII			99.802.910	80.022.050	79.976.550	52.452.171	52.452.171		
			20	01		Bunuri si servicii			25.127.500	20.672.880	20.672.880	14.384.547	14.384.547		
			20	01	01	Furnituri de birou			668.000	543.500	543.500	345.790	345.790		
			20	01	02	Materiale pentru curatenie			701.000	566.000	566.000	393.163	393.163		
			20	01	03	Incalzit, iluminat si forta motrica			9.013.990	7.907.570	7.907.570	5.510.761	5.510.761		

Capi- tol	Sub- capi- tol	Pa- ra- graf	Ar- ti- col	Al- ne- at	Denumire indicator	Credite de angajament		Credite bugetare		Angajamente bugetare	Angajamente legale	Plati efectuate	Angajamente legale de platit	Cheltuieli efective
						aprobate la finele perioadei de raportare	1	aprobate la finele perioadei de raportare	2					
			A		B									
	20	01	04		Apa, canal si salubritate			2.445.000		2.130.400	1.734.781	1.734.781	2.130.400	
	20	01	05		Carburanti si lubrifianti			217.780		179.780	89.686	89.686	179.780	
	20	01	06		Piese de schimb			698.000		561.000	174.254	174.254	561.000	
	20	01	07		Transport			121.000		90.000	51.438	51.438	90.000	
	20	01	08		Posta, telecomunicatii, radio, tv, internet			257.000		198.500	130.066	130.066	198.500	
	20	01	09		Materiale si prestari de servicii cu caracter functional			4.692.530		3.690.930	2.650.487	2.650.487	3.690.930	
	20	01	30		Alte bunuri si servicii pentru intretinere si functionare			6.313.200		4.805.200	3.304.121	3.304.121	4.805.200	
	20	02			Reparatii curente			806.500		732.500	132.576	132.576	732.500	
	20	03			Hrana			5.251.760		4.052.070	2.945.821	2.945.821	4.052.070	
	20	03	01		Hrana pentru oameni			5.251.760		4.052.070	2.945.821	2.945.821	4.052.070	
	20	04			Medicamente si materiale sanitare			65.213.450		51.887.450	33.915.489	33.915.489	51.887.450	
	20	04	01		Medicamente			36.902.540		29.975.540	20.328.347	20.328.347	29.975.540	
	20	04	02		Materiale sanitare			13.923.910		10.832.910	6.871.971	6.871.971	10.832.910	
	20	04	03		Reactivi			13.046.000		10.015.000	6.144.076	6.144.076	10.015.000	
	20	04	04		Dezinfectanti			1.341.000		1.064.000	571.095	571.095	1.064.000	
	20	05			Bunuri de natura obiectelor de inventar			837.000		702.000	239.917	239.917	702.000	
	20	05	01		Uniforme si echipament			106.000		81.000	14.753	14.753	81.000	
	20	05	03		Lenjerie si accesorii de pat			109.000		84.000	3.893	3.893	84.000	
	20	05	30		Alte obiecte de inventar			622.000		537.000	221.271	221.271	537.000	
	20	06			Deplasari, detasari, transferari			102.000		90.000	35.020	35.020	90.000	
	20	06	01		Deplasari interne, detasari, transferari			102.000		90.000	35.020	35.020	90.000	
	20	09			Materiale de laborator			80.000		60.500	23.157	23.157	60.500	
	20	11			Carti, publicatii si materiale documentare			2.000		1.500			1.500	
	20	12			Consultanta si expertiza			225.000		195.000	58.855	58.855	195.000	

Capi- tol	Sub- capi- tol	Pa- ra- graf	Ar- ti- col	Ali- ne- at	Denumire indicator	Credite de angajament			Credite bugetare			Angajamente legale	Plati efectuate	Angajamente legale de platit	Cheltuieli efective	
						1	2	3	aprobate la finele perioadei de raportare	aprobate la finele perioadei de raportare	4					5
A					B											
					(inclusiv reparatii capitale)	384.700	284.700	384.700	284.700	284.700	284.700	284.700	10.924	10.924		
	71	03			Reparatii capitale aferente activelor fixe	2.968.000	2.968.000	2.968.000	2.968.000	2.968.000	2.968.000	2.968.000				
	84				PLATI EFECTUATE IN ANII PRECEDENTI SI RECUPERATE IN ANUL CURENT			-603.200	-603.200	-603.200	-603.200	-651.839	-651.839	-651.839		
	85				Titlul XXI PLATI EFECTUATE IN ANII PRECEDENTI SI RECUPERATE IN ANUL CURENT			-603.200	-603.200	-603.200	-603.200	-651.839	-651.839	-651.839		
	85	01			Plati efectuate in anii precedenti si recuperate in anul curent			-603.200	-603.200	-603.200	-603.200	-651.839	-651.839	-651.839		
	85	01	01		Plati efectuate in anii precedenti si recuperate in anul curent (SF)			-603.200	-603.200	-603.200	-603.200	-651.839	-651.839	-651.839		
6710	01				CULTURA, RECREERE SI RELIGIE	434.800	434.800	34.384.000	28.811.580	32.347.707	31.978.580	28.284.207	22.285.771	22.203.409	6.080.798	6.080.798
	10				CHELTUIELI CURENTE			33.949.200	28.376.780	16.567.250	20.169.050	19.359.550	13.468.357	11.787.154	6.080.798	5.891.193
	10	01			TITLUL I CHELTUIELI DE PERSONAL			19.359.550	15.823.850	16.596.000	16.596.000	16.596.000	11.787.154	4.808.846	4.808.846	
	10	01	01		Cheltuieli salariale in bani			16.596.000	13.498.000	16.596.000	16.596.000	16.596.000	11.787.154	4.808.846	4.808.846	
	10	01	05		Salarii de baza			1.285.750	1.067.000	1.285.750	1.285.750	1.285.750	879.786	405.964	405.964	
	10	01	06		Sporuri pentru conditii de munca			235.200	182.500	235.200	235.200	235.200	151.597	83.603	83.603	
	10	01	13		Alte sporuri			128.000	118.750	128.000	128.000	128.000	28.292	99.708	99.708	
	10	01	17		Drepturi de delegare			959.500	806.500	959.500	959.500	959.500	600.553	358.947	358.947	
	10	01	30		Indemnizatii de hrana			155.100	151.100	155.100	155.100	155.100	20.975	134.125	134.125	
	10	02			Alte drepturi salariale in bani			361.000	364.000	361.000	361.000	361.000	318.634	42.366	42.366	
	10	02	06		Cheltuieli salariale in natura			361.000	364.000	361.000	361.000	361.000	318.634	42.366	42.366	
	10	02	06		Vouchere de vacanta			361.000	364.000	361.000	361.000	361.000	318.634	42.366	42.366	
	10	03			Contributii			448.500	379.400	448.500	448.500	448.500	301.261	147.239	147.239	
	10	03	07		Contributia asiguratorie pentru munca			448.500	379.400	448.500	448.500	448.500	301.261	147.239	147.239	
20	20				TITLUL II BUNURI SI SERVICII	9.875.150	8.536.530	9.875.150	8.536.530	8.536.530	8.536.530	5.666.569	5.666.569	5.666.569		
	20	01			Bunuri si servicii	5.463.810	4.502.700	5.463.810	4.502.700	4.502.700	4.502.700	3.228.755	3.228.755	3.228.755		

Capi- tol	Sub- capi- tol	Pa- ra- graf	Gru- pa / Titlu	Ali- ne- at	Denumire indicator	Credite de angajament			Angajamente bugetare	Angajamente legale	Plati efectuate	Angajamente legale de platit	Cheltuieli efective	
						aprobate la finele perioadei de raportare	trimestriale cumulate	trimestriale cumulate						
A						1	2	3	4	5	6	7	8=6-7	9
					B									
	20	01	01		Furnituri de birou			99.000	80.750	80.750	41.121	41.121		
	20	01	02		Materiale pentru curatenie			51.270	37.750	37.750	15.406	15.406		
	20	01	03		Incalzit, iluminat si forta motrica			1.206.000	1.145.000	1.145.000	771.484	771.484		
	20	01	04		Apa, canal si salubritate			101.500	80.750	80.750	64.867	64.867		
	20	01	05		Carburanti si lubrifianti			143.000	120.250	120.250	84.191	84.191		
	20	01	06		Piese de schimb			56.000	44.500	44.500	19.876	19.876		
	20	01	07		Transport			30.000	26.250	26.250	4.694	4.694		
	20	01	08		Posta, telecomunicatii, radio, tv, internet			196.000	153.250	153.250	137.603	137.603		
	20	01	09		Materiale si prestari de servicii cu caracter functional			1.198.000	1.031.000	1.031.000	550.003	550.003		
	20	01	30		Alte bunuri si servicii pentru intretinere si functionare			2.383.040	1.783.200	1.783.200	1.539.510	1.539.510		
	20	02			Reparatii curente			952.000	949.000	949.000	461.416	461.416		
	20	04			Medicamente si materiale sanitare			400	400	400	325	325		
	20	04	03		Reactivi			400	400	400	325	325		
	20	05			Bunuri de natura obiectelor de inventar			265.180	249.180	249.180	176.848	176.848		
	20	05	30		Alte obiecte de inventar			265.180	249.180	249.180	176.848	176.848		
	20	06			Deplasari, detasari, transferari			194.900	192.000	192.000	50.943	50.943		
	20	06	01		Deplasari interne, detasari, transferari			96.900	94.000	94.000	22.108	22.108		
	20	06	02		Deplasari in strainatate			98.000	98.000	98.000	28.835	28.835		
	20	11			Carti, publicatii si materiale documentare			280.000	280.000	280.000	199.911	199.911		
	20	13			Pregatire profesionala			20.000	20.000	20.000	6.624	6.624		
	20	14			Protectia muncii			91.500	71.750	71.750	39.950	39.950		
	20	30			Alte cheltuieli			2.607.360	2.271.500	2.271.500	1.501.797	1.501.797		
	20	30	01		Reclama si publicitate			455.900	376.900	376.900	272.816	272.816		
	20	30	02		Protocol si reprezentare			6.000	6.000	6.000	4.595	4.595		

Capi- tol	Sub- capi- tol	Pa- ra- graf	Gru- pa / Titlu	At- ti- col	Alti- ne- at	Denumire indicator	Credite de angajament			Credite bugetare		Angajamente legale	Plati efectuate	Angajamente legale de platit	Cheltuieli efective	
							1	2	3	4	5					6
A							1	2	3	4	5	6	7	8-6-7	9	
B																
	20	30	03			Prime de asigurare non-viata			70.000	55.000	55.000	8.506	8.506			
	20	30	04			Chirii			105.000	82.500	82.500	66.913	66.913			
	20	30	30			Alte cheltuieli cu bunuri si servicii			1.970.460	1.751.100	1.751.100	1.148.967	1.148.967			
	59					TITLUL XI ALTE CHELTUIELI			3.905.000	3.273.000	3.273.000	2.448.588	2.448.588			
	59	22				Actiuni cu caracter stiintific si social-cultural			3.770.000	3.165.000	3.165.000	2.374.266	2.374.266			
	59	40				Sume aferente persoanelor cu handicap neincadrate			135.000	108.000	108.000	74.322	74.322			
	70					CHELTUIELI DE CAPITAL	434.800	434.800	434.800	434.800	434.800	148.035	148.035			
	71					TITLUL XV ACTIVE NEFINANCIARE	434.800	434.800	434.800	434.800	434.800	148.035	148.035			
	71	01				Active fixe	434.800	434.800	434.800	434.800	434.800	148.035	148.035			
	71	01	02			Masini, echipamente si mijloace de transport	300.000	300.000	300.000	300.000	300.000	14.891	14.891			
	71	01	03			Mobilier, aparatura birouca si alte active corporale	66.000	66.000	66.000	66.000	66.000	64.374	64.374			
	71	01	30			Alte active fixe (inclusiv reparatii capitale)	68.800	68.800	68.800	68.800	68.800	68.770	68.770			
	84					PLATI EFECTUATE IN ANII PRECEDENTI SI RECUPERATE IN ANUL CURENT						-65.673	-65.673			
	85					Titlul XXI PLATI EFECTUATE IN ANII PRECEDENTI SI RECUPERATE IN ANUL CURENT						-65.673	-65.673			
	85	01				Plati efectuate in anii precedenti si recuperate in anul curent						-65.673	-65.673			
	85	01	01			Plati efectuate in anii precedenti si recuperate in anul curent (SF)						-65.673	-65.673			

JUDETUL HUNEDOARA

**DETALIEREA CHELTUIELILOR
INSTITUTII PUBLICE FINANTATE DIN VENITURI PROPRII
SI SUBVENTII DIN BUGETUL LOCAL
SECTIUNEA DE FUNCTIONARE
30.09.2023**

Pag. 1 - lei-

Capi- tol	Sub- capi- tol	Pa- ra- graf	Gr- pa / Titlu	Ar- ti- col	Ali- ne- at	Denumire indicator	Credite de angajament			Angajamente bugetare	Angajamente legale	Plati efectuate	Angajamente legale de platit	Cheltuieli efective
							1	2	3					
5010						B								
						TOTAL CHELTUIELI DIN VENITURI PROPRII								
						SI SUBVENTII								
			01			CHELTUIELI CURENTE								
			10			TITLUL I CHELTUIELI DE PERSONAL								
			10	01		Cheltuieli salariale in bani								
			10	01	01	Salarii de baza	346.431.000		269.726.740	324.129.308	292.119.009	206.599.413	85.519.596	
			10	01	05	Sporuri pentru conditii de munca	347.034.200		270.329.940	324.846.820	292.836.521	207.316.925	85.519.596	
			10	01	06	Alte sporuri	231.009.740		176.426.360	231.009.740	231.009.740	145.490.144	85.519.596	
			10	01	11	Fond aferent platii cu ora	221.037.380		168.193.220	221.037.380	221.037.380	138.674.074	82.363.306	
			10	01	12	Indemnizatii platite unor persoane din afara unitatii	142.916.180		108.462.680	142.916.180	142.916.180	94.634.968	48.281.212	
			10	01	13	Drepturi de delegare	37.893.010		28.862.260	37.893.010	37.893.010	21.888.935	16.004.075	
			10	01	17	Indemnizatii de hrana	15.313.700		11.892.500	15.313.700	15.313.700	8.298.776	7.014.924	
			10	01	30	Alte drepturi salariale in bani	13.188.980		10.021.320	13.188.980	13.188.980	7.950.411	5.238.569	
			10	02		Cheltuieli salariale in natura	54.100		38.550	54.100	54.100	17.456	36.644	
			10	02	06	Vouchere de vacanta	158.800		144.550	158.800	158.800	37.706	121.094	
			10	03		Contributii	7.327.950		5.574.500	7.327.950	7.327.950	4.357.055	2.970.895	
			10	03	01	Contributii de asigurari sociale de stat	4.184.660		3.196.860	4.184.660	4.184.660	1.488.767	2.695.893	
			10	03	07	Contributia asiguratorie pentru munca	2.815.800		2.818.800	2.815.800	2.815.800	2.420.201	395.599	
			20	01		TITLUL II BUNURI SI SERVICII	2.815.800		2.818.800	2.815.800	2.815.800	2.420.201	395.599	
			20	01	01	Bunuri si servicii	7.156.560		5.414.340	7.156.560	7.156.560	4.395.869	2.760.691	
			20	01	02	Furnituri de birou	2.121.000		1.583.000	2.121.000	2.121.000	1.303.848	817.152	
			20	01	03	Materiale pentru curatenie	5.035.560		3.831.340	5.035.560	5.035.560	3.092.021	1.943.539	
			20	01	04	Incalzit, iluminat si forta motrica	110.858.460		89.616.580	89.550.080	58.712.409	58.712.409		
			20	01	05	Apa, canal si salubritate	30.877.810		25.417.580	25.417.580	17.751.550	17.751.550		
			20	01	06	Carburanti si lubrifianti	802.000		657.250	657.250	404.095	404.095		
			20	01	06	Piese de schimb	767.270		618.750	618.750	413.274	413.274		
							10.251.990		9.079.570	9.079.570	6.296.028	6.296.028		
							2.553.500		2.216.650	2.216.650	1.803.618	1.803.618		
							413.280		347.530	347.530	217.591	217.591		
							765.000		616.500	616.500	198.436	198.436		

Capi- tol	Sub- capi- tol	Pa- graf	Ar- ti- col	Ali- ne- at	Denumire indicator	Credite de angajament		Credite bugetare		Angajamente bugetare	Angajamente legale	Plati efectuate	Angajamente legale de platit	Cheltuieli efective	
						aprobate la finele perioadei de raportare	aprobate la finele perioadei de raportare	aprobate la finele perioadei de raportare	aprobate la finele perioadei de raportare						
A					B		1	2	3	4	5	6	7	8=6-7	9
					20 01 07	Transport			151.000	116.250	116.250	56.132	56.132	56.132	
					20 01 08	Posta, telecomunicatii, radio, tv, internet			469.000	365.250	365.250	278.015	278.015	278.015	
					20 01 09	Materiale si prestari de servicii cu caracter functional			5.923.530	4.743.930	4.743.930	3.212.509	3.212.509	3.212.509	
					20 01 30	Alte bunuri si servicii pentru intretinere si functionare			8.781.240	6.655.900	6.655.900	4.871.852	4.871.852	4.871.852	
					20 02	Reparatii curente			1.768.500	1.691.500	1.691.500	593.992	593.992	593.992	
					20 03	Hrana			5.251.760	4.052.070	4.052.070	2.945.821	2.945.821	2.945.821	
					20 03 01	Hrana pentru oameni			5.251.760	4.052.070	4.052.070	2.945.821	2.945.821	2.945.821	
					20 04	Medicamente si materiale sanitare			65.213.850	51.887.850	51.887.850	33.915.814	33.915.814	33.915.814	
					20 04 01	Medicamente			36.902.540	29.975.540	29.975.540	20.328.347	20.328.347	20.328.347	
					20 04 02	Materiale sanitare			13.923.910	10.832.910	10.832.910	6.871.971	6.871.971	6.871.971	
					20 04 03	Reactivi			13.046.400	10.015.400	10.015.400	6.144.401	6.144.401	6.144.401	
					20 04 04	Dezinfectanti			1.341.000	1.064.000	1.064.000	571.095	571.095	571.095	
					20 05	Bunuri de natura obiectelor de inventar			1.152.180	997.180	997.180	443.650	443.650	443.650	
					20 05 01	Uniforme si echipament			106.000	81.000	81.000	14.753	14.753	14.753	
					20 05 03	Lenjerie si accesorii de pat			109.000	84.000	84.000	3.893	3.893	3.893	
					20 05 30	Alte obiecte de inventar			937.180	832.180	832.180	425.004	425.004	425.004	
					20 06	Deplasari, detasari, transferari			297.900	283.000	283.000	86.138	86.138	86.138	
					20 06 01	Deplasari interne, detasari, transferari			199.900	185.000	185.000	57.303	57.303	57.303	
					20 06 02	Deplasari in strainatate			98.000	98.000	98.000	28.835	28.835	28.835	
					20 09	Materiale de laborator			80.000	60.500	60.500	23.157	23.157	23.157	
					20 11	Carti, publicatii si materiale documentare			283.000	282.500	282.500	199.911	199.911	199.911	
					20 12	Consultanta si expertiza			235.000	205.000	205.000	68.448	68.448	68.448	
					20 13	Pregatire profesionala			134.800	111.800	111.800	26.001	26.001	26.001	
					20 14	Protectia muncii			234.500	171.250	171.250	60.193	60.193	60.193	

Capi- tol	Sub- capi- tol	Pa- tra- graf	Gr- pa / Titlu col at	Ali- ne- at	Denumire indicator	Credite de angajament		Credite bugetare		Angajamente legale	Plati efectuate	Angajamente legale de platit	Cheltuieli efective
						1	2	3	4				
			A		B								
			20	25	Cheltuieli judiciare si extrajudiciare derivate din actiuni in reprezentarea intereselor statului, potrivit dispozitiilor legale			15.000	11.750	11.750	9.186	9.186	
			20	30	Alte cheltuieli			5.314.160	4.444.600	4.400.600	2.588.548	2.588.548	
			20	30	01	Reclama si publicitate		894.900	753.400	753.400	474.863	474.863	
			20	30	02	Protocol si reprezentare		17.500	17.500	17.500	14.079	14.079	
			20	30	03	Prime de asigurare non-viata		377.000	284.000	284.000	128.064	128.064	
			20	30	04	Chirii		794.400	631.800	631.800	414.830	414.830	
			20	30	09	Executarea silita a creantelor bugetare		44.000	44.000				
			20	30	30	Alte cheltuieli cu bunuri si servicii		3.186.360	2.713.900	2.713.900	1.556.712	1.556.712	
			59		TITLUL XI ALTE CHELTUIELI		5.166.000	4.287.000	4.287.000	3.114.372	3.114.372		
			59	17	Despagubiri civile		210.000	160.000	160.000	11.292	11.292		
			59	22	Actiuni cu caracter stiintifice si social-cultural		3.770.000	3.165.000	3.165.000	2.374.266	2.374.266		
			59	25	Sume aferente platii crantelor salariale		40.000	40.000	40.000	17.589	17.589		
			59	40	Sume aferente persoanelor cu handicap neincadrate		1.146.000	922.000	922.000	711.225	711.225		
			84		PLATI EFECTUATE IN ANII PRECEDENTI SI RECUPERATE IN ANUL CURENT		-603.200	-603.200	-717.512	-717.512	-717.512		
			85		Titlul XXI PLATI EFECTUATE IN ANII PRECEDENTI SI RECUPERATE IN ANUL CURENT		-603.200	-603.200	-717.512	-717.512	-717.512		
			85	01	Plati efectuate in anii precedenti si recuperate in anul curent		-603.200	-603.200	-717.512	-717.512	-717.512		
			85	01	01	Plati efectuate in anii precedenti si recuperate in anul curent (SF)		-603.200	-603.200	-717.512	-717.512	-717.512	

Capi- tol	Sub- capi- tol	Pa- ra- graf	Ar- ti- col	Al- ne- at	Denumire indicator	Credite de angajament			Credite bugetare				Angajamente legale	Plati efectuate	Angajamente legale de platit	Cheltuieli efective	
						1	2	3	4	5	6	7					8=6-7
					B												
						A											
			20	05	Bunuri de natura obiectelor de inventar			50.000	46.000	46.000	46.000	26.885	26.885	26.885	26.885		
			20	05	Alte obiecte de inventar			50.000	46.000	46.000	46.000	26.885	26.885	26.885	26.885		
			20	06	Deplasari, detasari, transferari			1.000	1.000	1.000	1.000	175	175	175	175		
			20	06	Deplasari interne, detasari, transferari			1.000	1.000	1.000	1.000	175	175	175	175		
			20	11	Carti, publicatii si materiale documentare			1.000	1.000	1.000	1.000						
			20	12	Consultanta si expertiza			10.000	10.000	10.000	10.000	9.593	9.593	9.593			
			20	13	Pregatire profesionala			10.000	10.000	10.000	10.000						
			20	14	Protectia muncii			12.000	10.000	10.000	10.000	4.430	4.430	4.430	4.430		
			20	30	Alte cheltuieli			799.900	728.000	728.000	728.000	414.338	414.338	414.338	414.338		
			20	30	Reciama si publicitate			214.000	194.000	194.000	194.000	110.007	110.007	110.007	110.007		
			20	30	Prime de asigurare non-viata			7.000	4.000	4.000	4.000	3.449	3.449	3.449	3.449		
			20	30	Alte cheltuieli cu bunuri si servicii			578.900	530.000	530.000	530.000	300.882	300.882	300.882	300.882		
6610					SANATATE			308.650.800	238.226.360	238.226.360	238.226.360	260.656.206	260.656.206	260.656.206	260.656.206	78.851.152	78.851.152
			01		CHELTUIELI CURENTE			309.254.000	238.829.560	238.829.560	238.829.560	261.308.045	261.308.045	261.308.045	261.308.045	78.851.152	78.851.152
			10		TITLUL I CHELTUIELI DE PERSONAL			208.190.090	157.793.510	157.793.510	157.793.510	208.190.090	208.190.090	208.190.090	208.190.090	78.851.152	78.851.152
			10	01	Cheltuieli salariale in bani			199.117.730	150.387.270	150.387.270	150.387.270	199.117.730	199.117.730	199.117.730	199.117.730	75.891.494	75.891.494
			10	01	Salarii de baza			124.115.780	93.270.280	93.270.280	93.270.280	124.115.780	124.115.780	124.115.780	124.115.780	42.962.366	42.962.366
			10	01	Sporuri pentru conditii de munca			36.363.460	27.604.460	27.604.460	27.604.460	36.363.460	36.363.460	36.363.460	36.363.460	15.544.270	15.544.270
			10	01	Alte sporuri			15.078.500	11.710.000	11.710.000	11.710.000	15.078.500	15.078.500	15.078.500	15.078.500	6.931.321	6.931.321
			10	01	Fond aferent platii cu ora			13.188.980	10.021.320	10.021.320	10.021.320	13.188.980	13.188.980	13.188.980	7.950.411	7.950.411	7.950.411
			10	01	Indemnizatii platite unor persoane din afara unitatii			54.100	38.550	38.550	38.550	54.100	54.100	54.100	54.100	36.644	36.644
			10	01	Drepturi de delegare			22.000	17.000	17.000	17.000	22.000	22.000	22.000	22.000	21.324	21.324
			10	01	Indemnizatii de hrana			6.280.350	4.694.900	4.694.900	4.694.900	6.280.350	6.280.350	6.280.350	6.280.350	3.683.692	3.683.692
			10	01	Alte drepturi salariale in bani			4.014.560	3.030.760	3.030.760	3.030.760	4.014.560	4.014.560	4.014.560	4.014.560	2.560.342	2.560.342
			10	02	Cheltuieli salariale in natura			2.415.000	2.415.000	2.415.000	2.415.000	2.415.000	2.415.000	2.415.000	2.415.000	353.233	353.233
			10	02	Vouchere de vacanta			2.415.000	2.415.000	2.415.000	2.415.000	2.415.000	2.415.000	2.415.000	2.415.000	353.233	353.233

Capi- tol	Sub- capi- tol	Pa- graf	Gr- pa / Titlu	Ar- ti- col	Ali- ne- at	Denumire indicator	Credite de angajament			Credite bugetare		Angajamente bugetare	Angajamente legale	Plati efectuate	Angajamente legale de platit	Cheltuieli efective
							1	2	3	aprobate la finele perioadei de raportare	trimestriale cumulate					
A							B									
	10	03				Contributii					4.991.240	6.657.360	6.657.360	4.050.935	2.606.425	
	10	03	01			Contributii de asigurari sociale de stat				6.657.360						
	10	03	07			Contributia asiguratorie pentru munca				2.121.000	1.583.000	2.121.000	2.121.000	1.303.848	817.152	
	20					TITLUL II BUNURI SI SERVICII				4.536.360	3.408.240	4.536.360	4.536.360	2.747.087	1.789.273	
	20	01				Bunuri si servicii				99.802.910	80.022.050	79.976.550	52.452.171	52.452.171		
	20	01	01			Furnituri de birou				25.127.500	20.672.880	20.672.880	14.384.547	14.384.547		
	20	01	02			Materiale pentru curatenie				668.000	543.500	543.500	345.790	345.790		
	20	01	03			Incalzit, iluminat si forta motrica				701.000	566.000	566.000	393.163	393.163		
	20	01	04			Apa, canal si salubritate				9.013.990	7.907.570	7.907.570	5.510.761	5.510.761		
	20	01	05			Carburanti si lubrifianti				2.445.000	2.130.400	2.130.400	1.734.781	1.734.781		
	20	01	06			Piese de schimb				217.780	179.780	179.780	89.686	89.686		
	20	01	07			Transport				698.000	561.000	561.000	174.254	174.254		
	20	01	08			Posta, telecomunicatii, radio, tv, internet				121.000	90.000	90.000	51.438	51.438		
	20	01	09			Materiale si prestari de servicii cu caracter functional				257.000	198.500	198.500	130.066	130.066		
	20	01	30			Alte bunuri si servicii pentru intretinere si functionare				4.692.530	3.690.930	3.690.930	2.650.487	2.650.487		
	20	02				Reparatii curente				6.313.200	4.805.200	4.805.200	3.304.121	3.304.121		
	20	03				Hrana				806.500	732.500	732.500	132.576	132.576		
	20	03	01			Hrana pentru oameni				5.251.760	4.052.070	4.052.070	2.945.821	2.945.821		
	20	04				Medicamente si materiale sanitare				5.251.760	4.052.070	4.052.070	2.945.821	2.945.821		
	20	04	01			Medicamente				65.213.450	51.887.450	51.887.450	33.915.489	33.915.489		
	20	04	02			Materiale sanitare				36.902.540	29.975.540	29.975.540	20.328.347	20.328.347		
	20	04	03			Reactivi				13.923.910	10.832.910	10.832.910	6.871.971	6.871.971		
	20	04	04			Dezinfectanti				13.046.000	10.015.000	10.015.000	6.144.076	6.144.076		
	20	05				Bunuri de natura obiectelor de inventar				1.341.000	1.064.000	1.064.000	571.095	571.095		
										837.000	702.000	702.000	239.917	239.917		

Capi- tol	Sub- capi- tol	Pa- ra- graf	Gr- pa / Titlu	Ar- ti- col	Ali- ne- at	Denumire indicator	Credite de angajament		Credite bugetare		Angajamente legale	Plati efectuate	Angajamente legale de platit	Cheltuieli efective	
							aprobate la finele perioadei de raportare	aprobate la finele perioadei de raportare	aprobate la finele perioadei de raportare	aprobate la finele perioadei de raportare					
A							1	2	3	4	5	6	7	8=6-7	9
B															
	20	05	01			Uniforme si echipament			106.000	81.000	81.000	14.753	81.000	14.753	
	20	05	03			Lenjerie si accesorii de pat			109.000	84.000	84.000	3.893	84.000	3.893	
	20	05	30			Alte obiecte de inventar			622.000	537.000	537.000	221.271	537.000	221.271	
	20	06				Deplasari, detasari, transferari			102.000	90.000	90.000	35.020	90.000	35.020	
	20	06	01			Deplasari interne, detasari, transferari			102.000	90.000	90.000	35.020	90.000	35.020	
	20	09				Materiale de laborator			80.000	60.500	60.500	23.157	60.500	23.157	
	20	11				Carti, publicatii si materiale documentare			2.000	1.500	1.500				
	20	12				Consultanta si expertiza			225.000	195.000	195.000	58.855	195.000	58.855	
	20	13				Pregatire profesionala			104.800	81.800	81.800	19.377	81.800	19.377	
	20	14				Protectia muncii			131.000	89.500	89.500	15.813	89.500	15.813	
	20	25				Cheltuieli judiciare si extrajudiciare derivate din actiuni in reprezentarea intereselor statului, potrivit dispozitiilor legale			15.000	11.750	11.750	9.186	11.750	9.186	
	20	30				Alte cheltuieli			1.906.900	1.445.100	1.401.100	672.413	1.401.100	672.413	
	20	30	01			Reclama si publicitate			225.000	182.500	182.500	92.040	182.500	92.040	
	20	30	02			Protocol si reprezentare			11.500	11.500	11.500	9.484	11.500	9.484	
	20	30	03			Prime de asigurare non-viata			300.000	225.000	225.000	116.109	225.000	116.109	
	20	30	04			Chirii			689.400	549.300	549.300	347.917	549.300	347.917	
	20	30	09			Executarea silita a creantelor bugetare			44.000	44.000	44.000				
	20	30	30			Alte cheltuieli cu bunuri si servicii			637.000	432.800	432.800	106.863	432.800	106.863	
	59					TITLUL XI ALTE CHELTUIELI			1.261.000	1.014.000	1.014.000	665.784	1.014.000	665.784	
	59	17				Despagubiri civile			210.000	160.000	160.000	11.292	160.000	11.292	
	59	25				Sume aferente platii crantelor salariale			40.000	40.000	40.000	17.589	40.000	17.589	
	59	40				Sume aferente persoanelor cu handicap neincadrate			1.011.000	814.000	814.000	636.903	814.000	636.903	

Capi- tol	Sub- capi- tol	Pa- ra- graf	Gr- pa / Titlu	Ar- ti- col	Ali- ne- at	Denumire indicator	Credite de angajament		Credite bugetare				Angajamente legale	Plati efectuate	Angajamente legale de platit	Cheltuieli efective
							1	2	3	4	5	6				
			A			B										
	20	01	04			Apa, canal si salubritate			101.500	80.750	80.750	80.750	64.867	64.867		
	20	01	05			Carburanti si lubrifianti			143.000	120.250	120.250	120.250	84.191	84.191		
	20	01	06			Piese de schimb			56.000	44.500	44.500	44.500	19.876	19.876		
	20	01	07			Transport			30.000	26.250	26.250	26.250	4.694	4.694		
	20	01	08			Posta, telecomunicatii, radio, tv, internet			196.000	153.250	153.250	153.250	137.603	137.603		
	20	01	09			Materiale si prestari de servicii cu caracter functional			1.198.000	1.031.000	1.031.000	1.031.000	550.003	550.003		
	20	01	30			Alte bunuri si servicii pentru intretinere si functionare			2.383.040	1.783.200	1.783.200	1.783.200	1.539.510	1.539.510		
	20	02				Reparatii curente			952.000	949.000	949.000	949.000	461.416	461.416		
	20	04	04			Medicamente si materiale sanitare			400	400	400	400	325	325		
	20	04	03			Reactivi			400	400	400	400	325	325		
	20	05				Bunuri de natura obiectelor de inventar			265.180	249.180	249.180	249.180	176.848	176.848		
	20	05	30			Alte obiecte de inventar			265.180	249.180	249.180	249.180	176.848	176.848		
	20	06				Deplasari, detasari, transferari			194.900	192.000	192.000	192.000	50.943	50.943		
	20	06	01			Deplasari interne, detasari, transferari			96.900	94.000	94.000	94.000	22.108	22.108		
	20	06	02			Deplasari in strainatate			98.000	98.000	98.000	98.000	28.835	28.835		
	20	11				Carti, publicatii si materiale documentare			280.000	280.000	280.000	280.000	199.911	199.911		
	20	13				Pregatire profesionala			20.000	20.000	20.000	20.000	6.624	6.624		
	20	14				Protectia muncii			91.500	71.750	71.750	71.750	39.950	39.950		
	20	30				Alte cheltuieli			2.607.360	2.271.500	2.271.500	2.271.500	1.501.797	1.501.797		
	20	30	01			Reclama si publicitate			455.900	376.900	376.900	376.900	272.816	272.816		
	20	30	02			Protocol si reprezentare			6.000	6.000	6.000	6.000	4.595	4.595		
	20	30	03			Prime de asigurare non-viata			70.000	55.000	55.000	55.000	8.506	8.506		
	20	30	04			Chirii			105.000	82.500	82.500	82.500	66.913	66.913		
	20	30	30			Alte cheltuieli cu bunuri si servicii			1.970.460	1.751.100	1.751.100	1.751.100	1.148.967	1.148.967		

Capi- tol	Sub- capi- tol	Pa- ra- graf	Ar- ti- col	Ali- ne- at	Denumire indicator	Credite de angajament		Credite bugetare		Angajamente legale	Plati efectuate	Angajamente legale de platit	Cheltuieli efective
						1 aprobate la finele perioadei de raportare	2 trimestriale cumulate	3 aprobate la finele perioadei de raportare	4 trimestriale cumulate				
	A				B								
	59				TITLUL XI ALTE CHELTUIELI								
	59	22			Actiuni cu caracter stiintific si social-cultural			3.905.000	3.273.000	2.448.588	2.448.588	8=6-7	9
	59	40			Sume aferente persoanelor cu handicap neincadrate			3.770.000	3.165.000	2.374.266	2.374.266		
	84				PLATI EFECTUATE IN ANII PRECEDENTI SI RECUPERATE IN ANUL CURENT			135.000	108.000	74.322	74.322		
	85				Titlul XXI PLATI EFECTUATE IN ANII PRECEDENTI SI RECUPERATE IN ANUL CURENT					-65.673	-65.673		
	85	01			Plati efectuate in anii precedenti si recuperate in anul curent					-65.673	-65.673		
	85	01	01		Plati efectuate in anii precedenti si recuperate in anul curent (SF)					-65.673	-65.673		
9910	96				excedent/deficit sect funct			-8.823.930	-6.739.780	-65.673	8.191.327		

Capi- tot	Sub- capi- tot	Pa- ra- graf	Gru- pa / Titlu	Ar- fi- col	Ali- ne- at	Denumire indicator	Credite de angajament		Credite bugetare		Angajamente legale	Plati efectuate	Angajamente legale de platit	Cheltuieli efective
							1	2	3	4				
						B								
							transport	3.878.720	3.558.720	3.878.720	3.558.720	1.757.037	1.757.037	
	71	01	03				Mobilier, aparatura birouica si alte active corporale	251.500	251.500	251.500	251.500	190.992	190.992	
	71	01	30				Alte active fixe (inclusiv reparatii capitale)	384.700	284.700	384.700	284.700	10.924	10.924	
	71	03					Reparatii capitale aferente activelor fixe	2.968.000	2.968.000	2.968.000	2.968.000			
6710							CULTURA, RECREERE SI RELIGIE	434.800	434.800	434.800	434.800	148.035	148.035	
	70						CHELTUIELI DE CAPITAL	434.800	434.800	434.800	434.800	148.035	148.035	
	71						TITLUL XV ACTIVE NEFINANCIARE	434.800	434.800	434.800	434.800	148.035	148.035	
	71	01					Active fixe	434.800	434.800	434.800	434.800	148.035	148.035	
	71	01	02				Masini, echipamente si mijloace de transport	300.000	300.000	300.000	300.000	14.891	14.891	
	71	01	03				Mobilier, aparatura birouica si alte active corporale	66.000	66.000	66.000	66.000	64.374	64.374	
	71	01	30				Alte active fixe (inclusiv reparatii capitale)	68.800	68.800	68.800	68.800	68.770	68.770	
9910	97						excedent/deficit sect dezv	-2.360.860	-2.310.860	-2.360.860	-2.310.860	250.672	250.672	