

**HOTĂRÂREA NR.92 din 22 aprilie 2020**  
**privind analiza și aprobarea execuției bugetelor aflate în autoritatea Consiliului**  
**Județean Hunedoara întocmite pe secțiunea de funcționare și dezvoltare pentru**  
**trimestrul I 2021**

**CONSILIUL JUDEȚEAN HUNEDOARA;**

Având în vedere proiectul de hotărâre nr.96/2021 inițiat de Președintele Consiliului Județean Hunedoara domnul Nistor Laurențiu, referatul de aprobare nr.6616/2021, raportul de specialitate nr.6785/2021 al Direcției programe, prognoze, buget, finanțe din cadrul aparatului de specialitate al consiliului județean, avizul nr.260/2021 al Comisiei de studii, prognoze economico-sociale, buget, finanțe, administrarea domeniului public și privat al județului și avizul nr.261/2021 al Comisiei juridică, apărarea ordinii publice, respectarea drepturilor omului și a libertăților cetățenești;

În conformitate cu prevederile art.49 alin (12) din Legea nr.273/2006 privind finanțele publice locale, cu modificările și completările ulterioare;

În baza prevederilor art.173 alin.(1) lit.f și ale art. 196 alin.( 1 ) lit.a ) din Ordonanța de Urgență a Guvernului nr.57/2019 privind Codul administrativ, cu modificările și completările ulterioare;

**HOTĂRĂȘTE:**

**Art.1** Se aprobă contul de execuție al bugetului propriu al județului Hunedoara pentru trimestrul I 2021, întocmit pe cele două secțiuni, la venituri în sumă de 60.366.418,00 lei, iar la cheltuieli în sumă de 43.350.368,00 lei, cu un excedent de 17.016.050,00 lei, conform anexelor nr.1 – 2 la prezenta hotărâre.

**Art.2** Se aprobă contul de execuție al bugetului instituțiilor publice finanțate integral sau parțial din venituri proprii, întocmit pe cele două secțiuni, la 31 martie 2021, la venituri în sumă de 67.738.338,00 lei și la cheltuieli în sumă de 63.139.305,00 lei, cu un excedent de 4.599.033,00 lei, conform anexelor nr.3 - 4 la prezenta hotărâre.

**Art.3** Anexele nr.1 – 4 fac parte integrantă din prezenta hotărâre.

**Art.4** (1) Prezenta va fi dusă la îndeplinire de Direcția Programe, Prognoze, Buget, Finanțe și se va comunica Direcției Programe, Prognoze, Buget, Finanțe din cadrul Consiliului Județean Hunedoara și Instituției Prefectului – Județul Hunedoara prin grija Serviciului administrație publică locală, relații publice din cadrul aparatului de specialitate al Consiliului Județean Hunedoara.

(2) Prezenta poate fi contestată în termenul și condițiile Legii nr.554/2004 a contenciosului administrativ, cu modificările și completările ulterioare.

**PREȘEDINTE,**  
Laurențiu Mistor




**CONTRASEMNEAZĂ:**  
**SECRETAR GENERAL AL JUDEȚULUI,**  
Daniel Dan /

ANEXA NR. 1

La Hotărârea Consiliului Județean Hunedoara nr. 92 /2021

PREȘEDINTE,  
Laurențiu Nistor



CONTRASEMNEAZĂ  
SECRETAR GENERAL AL JUDEȚULUI,

Daniel Dan

Întocmit,  
Meda Mariana Adriaņa

CONTUL DE EXECUTIE AL BUGETULUI LOCAL - VENITURI  
31.03.2021

Pag. 1 -lei-

Capi- tol	Sub- capi- tol	Pa- ra- gra- ful graf	Ar- pa- fi- col	Ali- ne- at	Denumire indicator	Prevederi		Prevederi bugetare trimestriale cumulate	Drepturi constatate		Incasari realizate	Stingeri pe alte cai decat incasari	Drepturi constatate de incasat
						I	2		Total, din care:	din anii precedenti			
A					B	1	2	3=4+5	4	5	6	7	8=3-6-7
0001	02				TOTAL VENITURI-BUGET LOCAL	312.168.310	312.168.310	61.029.768	663.350	60.366.418	60.366.418		663.350
0002					I. VENITURI CURENTE	208.701.000	208.701.000	46.508.245	663.350	45.844.895	45.844.895		663.350
0003					A. VENITURI FISCALE	208.471.000	208.471.000	45.812.708	663.350	45.149.358	45.149.358		663.350
0004					A.I. IMPOZIT PE VENIT, PROFIT SI CASTIGURI DIN CAPITAL	65.834.000	65.834.000	16.711.017	663.350	16.047.667	16.047.667		663.350
0005					A.I.1 IMPOZIT PE VENIT, PROFIT SI CASTIGURI DIN CAPITAL DE LA PERSOANE JURIDICE				663.350				663.350
0102	01				IMPOZIT PE PROFIT Impozit pe profit de la agentii economice				663.350				663.350
0300	02				A.I.2 IMPOZIT PE VENIT, PROFIT SI CASTIGURI DIN CAPITAL DE LA PERSOANE FIZICE				663.350				663.350
0402					COTE SI SUME DEFALCATE DIN IMPOZITUL PE VENIT	65.834.000	65.834.000	16.047.667	663.350	16.047.667	16.047.667		663.350
01					Cote defalcate din impozitul pe venit	65.834.000	65.834.000	16.047.667	663.350	16.047.667	16.047.667		663.350
04					Sume alocate din cotele defalcate din impozitul pe venit pentru echilibrarea bugetelor locale	57.749.000	57.749.000	16.047.667	663.350	16.047.667	16.047.667		663.350
1000	02				A4 IMPOZITE SI TAXE PE BUNURI SI SERVICII	8.085.000	8.085.000						
1102	01				SUME DEFALCATE DIN TVA Suma defalcate din taxa pe valoarea adaugata pentru finantarea cheltui- rilor descentralizate la nivelul judetelor	142.637.000	142.637.000	29.101.691		29.101.691	29.101.691		
						141.367.000	141.367.000	28.881.000		28.881.000	28.881.000		
					Suma defalcate din taxa pe valoarea adaugata	40.789.000	40.789.000	10.197.000		10.197.000	10.197.000		



Capi- tot	Sub- capi- tot	Pa- ra- graf	Ar- ti- col	Ali- ne- at	Denumire indicator	Prevederi		Prevederi bugetare trimestriale cumulate	Drepturi constatate		Incasari realizate	Stingeri pe alte cai decat incasari	Drepturi constatate de incasat
						1	2		Total, din care:	din anii precedenti			
A					B	1	2	3=4+5	4	5	6	7	8=3-6-7
3502					AMENZI, PENALITATI SI CONFISCARI	95.000	95.000	95.000	6.320	6.320	6.320		
	01				Venituri din amenzi si alte sanctiuni aplicate potrivit dispozitiilor legale	95.000	95.000	95.000	6.197	6.197	6.197		
	02				Venituri din amenzi si alte sanctiuni aplicate de catre alte institutii de specialitate								
	50				Alte amenzi, penalitati si confiscari	95.000	95.000	95.000	6.197	6.197	6.197		
3602					DIVERSE VENITURI				123	123	123		
	05				Varsaminte din veniturile si/sau disponibilitatile institutiilor publice				336.600	336.600	336.600		
3702	03				Varsaminte din sectiunea de functionare pentru finantarea sectiunii de dezvoltare a bugetului local(cu semnul minus)	-17.447.190	-17.447.190	-17.447.190	-150.000	-150.000	-150.000		
	04				Varsaminte din sectiunea de functionare	17.447.190	17.447.190	17.447.190	150.000	150.000	150.000		
3900	02				II. VENITURI DIN CAPITAL				6.751	6.751	6.751		
3902					VENITURI DIN VALORIFICAREA UNOR BUNURI				6.751	6.751	6.751		
	01				Venituri din valorificarea unor bunuri ale institutiilor publice				6.131	6.131	6.131		
	07				Venituri din vanzarea unor bunuri apartinand domeniului privat al statului sau al unitatilor administrativ-teritoriale				620	620	620		
4000	02				III OPERATIUNI FINANCIARE				9.000.000	9.000.000	9.000.000		
4002					INCASARI DIN RAMBURSAREA IMPRUMUTULOR ACORDATE				9.000.000	9.000.000	9.000.000		
	14				Sume din excedentul bugetului local				9.000.000	9.000.000	9.000.000		

Capi- tot	Sub- pa- ra- graf	Pa- ra- gra- ful	Ar- ti- col	Al- ne- at	Denumire indicator	Prevederi anuale aprobrate la finele perioadei de raportare		Prevederi bugetare trimestriale cumulate	Drepturi constatate		Incasari realizate	Stingeri pe alte cai decat incasari	Drepturi constatate de incasat	
						1	2		Total, din care:	din anii precedenti				din anul curent
A					B	3=4+5	4	5	6	7	8=3-6-7			
4002	14				utilizate pentru finantarea cheltuielilor sectiunii de dezvoltare									
4100	02				IV. SUBVENTII	51.029.310	51.029.310	51.029.310	9.000.000		9.000.000			
4200					SUBVENTII DE LA ALTE NIVELE ALE ADMINISTRATIEI PUBLICE	5.202.973	5.202.973	5.202.973	5.202.973		5.202.973			
4202					SUBVENTII DE LA BUGETUL DE STAT	51.029.310	51.029.310	51.029.310	5.202.973		5.202.973			
16					Subventii de la bugetul de stat catre bugetele locale pentru finantarea investitiilor in sanatate	47.348.240	47.348.240	47.348.240	5.202.973		5.202.973			
01					Subventii de la bugetul de stat catre bugetele locale pentru finantarea aparaturii medicale si echipamentelor de comunicatii in urgenta in sanatate	535.000	535.000	535.000						
21					Finantarea drepturilor acordate persoanelor cu handicap	535.000	535.000	535.000						
28					Subventii primite din Fondul de Interventie	1.032.000	1.032.000	1.032.000	93.012		93.012			
35					Subventii din bugetul de stat pentru finantarea unitatilor de asistenta medico-sociale	9.953.000	9.953.000	9.953.000						
65					Finantarea Programului National de Dezvoltare Locala	1.100.000	1.100.000	1.100.000	253.000		253.000			
69					Subventii de la bugetul de stat catre bugetele locale necesare sustinerii derularii proiectelor finantate din fonduri externe nerambursabile (FEN) postaderare, aferente	26.132.000	26.132.000	26.132.000	4.792.291		4.792.291			





**CONTUL DE EXECUTIE AL BUGETULUI LOCAL - VENITURI**  
**SECTIUNEA DE FUNCTIONARE**  
**31.03.2021**

Pag. 1 -lei-

Capi- tol	Sub- capi- tol	Pa- ra- gra- ful	Ar- ti- col	Ali- ne- at	Denumire indicator	Prevederi		Prevederi bugetare trimestriale cumulate	Drepturi constatate			Incasari realizate	Stingeri pe alte cai decat incasari	Drepturi constatate de incasat	
						1 anuale aprobrate la finele perioadei de raportare	2		Total, din care:	din anii precedenti	din anul curent				6
					<b>B</b>										
					<b>A</b>										
0001	02				TOTAL VENITURI-BUGET LOCAL	207.709.120	207.709.120	207.709.120	46.704.257	663.350	46.040.907	46.040.907			663.350
0002					I. VENITURI CURENTE	191.253.810	191.253.810	191.253.810	46.338.245	663.350	45.694.895	45.694.895			663.350
0003					A. VENITURI FISCALE	208.471.000	208.471.000	208.471.000	45.812.708	663.350	45.149.358	45.149.358			663.350
0004					A1. IMPOZIT PE VENIT, PROFIT SI CASTIGURI DIN CAPITAL	65.834.000	65.834.000	65.834.000	16.711.017	663.350	16.047.667	16.047.667			663.350
0005					A1.1 IMPOZIT PE VENIT, PROFIT SI CASTIGURI DIN CAPITAL DE LA PERSOANE JURIDICE										
0102					IMPOZIT PE PROFIT				663.350	663.350					663.350
	01				Impozit pe profit de la agentii economice				663.350	663.350					663.350
0300	02				A1.2 IMPOZIT PE VENIT, PROFIT SI CASTIGURI DIN CAPITAL DE LA PERSOANE FIZICE	65.834.000	65.834.000	65.834.000	16.047.667	663.350	16.047.667	16.047.667			663.350
0402					COTE SI SUME DEFALCATE DIN IMPOZITUL PE VENIT										
	01				Cote defalcate din impozitul pe venit				16.047.667	663.350	16.047.667	16.047.667			663.350
	04				Suma alocata din cotele defalcate din impozitul pe venit pentru echilibrarea bugetelor locale				16.047.667	663.350	16.047.667	16.047.667			663.350
1000	02				A4 IMPOZITE SI TAXE PE BUNURI SI SERVICII	8.085.000	8.085.000	8.085.000							
1102					SUME DEFALCATE DIN TVA	142.637.000	142.637.000	142.637.000	29.101.691		29.101.691	29.101.691			
	01				Suma defalcata din taxa pe valoarea adaugata pentru finantarea cheltuielilor descentralizate la nivelul judetelor	141.367.000	141.367.000	141.367.000	28.881.000		28.881.000	28.881.000			
	05				Suma defalcata din taxa pe valoarea judetelor	40.789.000	40.789.000	40.789.000	10.197.000		10.197.000	10.197.000			

Capi- tot	Sub- capi- tot	Pa- ra- gra- ful	Ar- ti- col	Ali- ne- at	Denumire indicator	Prevederi anuale aprobate la finele perioadei de raportare		Prevederi bugetare trimestriale cumulate	Drepturi constatate			Incasari realizate	Stingeri pe alte cai decat incasari	Drepturi constatate de incasat
						I	2		Total, din care:	din anii precedenti	din anul curent			
A					B	1	2	3=4+5	4	5	6	7	8=3-6-7	
1102	05				adaugata pentru drumuri	25.193.000	25.193.000							
	06				Sume defalcate din taxa pe valoarea adaugata pentru echilibrarea bugetelor locale	75.385.000	75.385.000	18.684.000		18.684.000	18.684.000			
1602					TAXE PE UTILIZAREA BUNURILOR, AUTORIZAREA UTILIZARII BUNURILOR SAU PE DESFASURAREA DE ACTIVITATI	1.270.000	1.270.000	220.691		220.691	220.691			
	02				Impozit pe mijloacele de transport	1.090.000	1.090.000	127.441		127.441	127.441			
	03				Impozit pe mijloace de transport deținute persoane de juridice*)	1.090.000	1.090.000	127.441		127.441	127.441			
	50				Taxe si tarife pentru eliberarea de licente si autorizatii de functionare Alte taxe pe utilizarea bunurilor, autorizarea utilizarii bunurilor sau pe desfasurare de activitati	45.000	45.000	105		105	105			
2900	02				C. VENITURI NEFISCALE	135.000	135.000	93.145		93.145	93.145			
3000					C1. VENITURI DIN PROPRIETATE	-17.217.190	-17.217.190	545.537		545.537	545.537			
3002					VENITURI DIN PROPRIETATE	135.000	135.000	38.251		38.251	38.251			
	05				Venituri din concesiuni si inchirieri Alte venituri din concesiuni si inchirieri de catre institutiile publice	135.000	135.000	38.251		38.251	38.251			
	30				C2. VANZARI DE BUNURI SI SERVICII VENITURI DIN PRESTARI DE SERVICII SI ALTE ACTIVITATI	-17.352.190	-17.352.190	507.286		507.286	507.286			
3300	02				Contributia de intretinere a persoanelor asistate			314.366		314.366	314.366			
3302								314.366		314.366	314.366			

Capi- tol	Sub- capi- tol	Pa- ra- gra- ful	Gru- pa / Titlu	Ar- ti- col	Ali- ne- at	Denumire indicator	Prevederi anuale aprobate la finele perioadei de raportare		Prevederi bugetare trimestriale cumulate	Drepturi constatate			Incasari realizate	Stingeri pe alte cai decat incasari	Drepturi constatate de incasat
							1	2		Total, din care:	4 din anii precedenti	5 din anul curent			
A						B	3=4+5	4	5	6	7	8=3-6-7			
3502	01					AMENZI, PENALITATI SI CONFISCARI	95.000	95.000	95.000	6.320	6.320	6.320	6.320		
	02					Venituri din amenzi si alte sanctiuni aplicate potrivit dispozitiilor legale	95.000	95.000	95.000	6.197	6.197	6.197	6.197		
	50					Venituri din amenzi si alte sanctiuni aplicate de catre alte institutii de specialitate	95.000	95.000	95.000	6.197	6.197	6.197	6.197		
3602	05					Alte amenzi, penalitati si confiscari				123	123	123	123		
						DIVERSE VENITURI				336.600	336.600	336.600	336.600		
						Varsaminte din veniturile si/sau disponibilitatile institutiilor publice				336.600	336.600	336.600	336.600		
3702						TRANSFERRURI VOLUNTARE, ALTELE DECAT SUBVENTIILE	-17.447.190	-17.447.190	-17.447.190	-150.000	-150.000	-150.000	-150.000		
	03					Varsaminte din sectiunea de functionare pentru finantarea sectiunii de dezvoltare a bugetului local(cu semnul minus)	-17.447.190	-17.447.190	-17.447.190	-150.000	-150.000	-150.000	-150.000		
4100	02					IV. SUBVENTII	16.455.310	16.455.310	16.455.310	346.012	346.012	346.012	346.012		
4200						SUBVENTII DE LA ALTE NIVELE ALE ADMINISTRATIEI PUBLICE	16.455.310	16.455.310	16.455.310	346.012	346.012	346.012	346.012		
4202						SUBVENTII DE LA BUGETUL DE STAT	12.774.240	12.774.240	12.774.240	346.012	346.012	346.012	346.012		
	21					Finantarea drepturilor acordate persoanelor cu handicap	1.032.000	1.032.000	1.032.000	93.012	93.012	93.012	93.012		
	28					Subventii primite din Fondul de Interventie	9.953.000	9.953.000	9.953.000						
	35					Subventii din bugetul de stat pentru finantarea unitatilor de asistenta medico-sociale	1.100.000	1.100.000	1.100.000				253.000		

Capi-Sub- tol	Pa- ra- graf	Gru- pa / Titlu	Ar- ti- col	Ali- ne- at	Denumire indicator	Prevederi anuale aprobrate la finele perioadei de raportare	Prevederi bugetare trimestriale cumulate	Drepturi constatate			Incasari realizate	Stingeri pe alte cai decat incasari	Drepturi constatate de incasat
								Total, din care:	din anii precedenti	din anul curent			
A						1	2	3=4+5	4	5	6	7	8=3-6-7
4202	73				B Subventii pentru realizarea activitatii de colectare,transport,depozitare si neutralizare a deseurilor de origine animala Subventii de la bugetul de stat pentru decontarea cheltuielilor pentru carantina SUBVENTII DE LA ALTE ADMINISTRATII Alte subventii primite de la administra- tia centrala pentru finantarea unor activitati								
	80					363.000	363.000						
4302	20					326.240 3.681.070	326.240 3.681.070						
						3.681.070	3.681.070						

**CONTUL DE EXECUTIE AL BUGETULUI LOCAL - VENITURI**  
**SECTIUNEA DE DEZVOLTARE**  
31.03.2021

Pag. 1 -lei-

Capi- tot	A			Denumire indicator	Prevederi anuale aprobrate la finele perioadei de raportare	Prevederi bugetare trimestriale cumulate	Drepturi constatate			Incasari realizate	Stingeri pe alte cai decat incasari	Drepturi constatate de incasat
	Sub- capi- tot	Pa- ra- graf	Ar- ti- col				Total, din care:	din anii precedenti	din anul curent			
			B				3=4+5	4	5	6	7	8=3-6-7
0001	02			TOTAL VENITURI-BUGET LOCAL	104.459.190	104.459.190	14.325.511		14.325.511	14.325.511		8=3-6-7
0002				I. VENITURI CURENTE	17.447.190	17.447.190	150.000		150.000	150.000		
2900				C. VENITURI NEFISCALE	17.447.190	17.447.190	150.000		150.000	150.000		
3300				C2. VANZARI DE BUNURI SI SERVICII	17.447.190	17.447.190	150.000		150.000	150.000		
3702				TRANSFERURI VOLUNTARE, ALTELE DECAT SUBVENTIILE	17.447.190	17.447.190	150.000		150.000	150.000		
04				Varsaminte din sectiunea de functionare	17.447.190	17.447.190	150.000		150.000	150.000		
3900	02			II. VENITURI DIN CAPITAL			6.751		6.751	6.751		
3902				VENITURI DIN VALORIFICAREA UNOR BUNURI			6.751		6.751	6.751		
01				Venituri din valorificarea unor bunuri ale institutiilor publice			6.131		6.131	6.131		
07				Venituri din vanzarea unor bunuri aparținând domeniului privat al statului sau al unitatilor administrativ- teritoriale			620		620	620		
4000	02			III OPERATIUNI FINANCIARE			9.000.000		9.000.000	9.000.000		
4002				INCASARI DIN RAMBURSAREA IMPRUMUTURILOR ACORDATE			9.000.000		9.000.000	9.000.000		
14				Sume din excedentul bugetului local utilizate pentru finantarea cheltuielilor sectiunii de dezvoltare			4.856.961		4.856.961	4.856.961		
4100	02			IV. SUBVENTII	34.574.000	34.574.000	9.000.000		9.000.000	9.000.000		
4200				SUBVENTII DE LA ALTE NIVELE ALE ADMINISTRATIEI PUBLICE	34.574.000	34.574.000	4.856.961		4.856.961	4.856.961		
4202				SUBVENTII DE LA BUGETUL DE STAT	34.574.000	34.574.000	4.856.961		4.856.961	4.856.961		
16				Subventii de la bugetul de stat catre			4.856.961		4.856.961	4.856.961		


Capi- tol	Sub- capi- tol	Pa- ra- gra- ful	Gru- pa / Titlu	Ar- ti- col	Ali- ne- at	Denumire indicator	Prevederi anuale aprobrate la finele perioadei de raportare		Prevederi bugetare trimestriale cumulate		Drepturi constatate			Incasari realizate	Stingeri pe alte cai decat incasari	Drepturi constatate de incasat
							I	2	Total, din care:	din anii precedenti	din anul curent	3=4+5	4			
4202	16					<b>B</b> bugetele locale pentru finantarea investitiilor in sanatate	535.000	535.000								
	01					Subventii de la bugetul de stat catre bugetele locale pentru finantarea aparaturii medicale si echipamentelor de comunicatii in urgenta in sanatate	535.000	535.000								
	65					Finantarea Programului National de Dezvoltare Locala	26.132.000	26.132.000						4.792.291		
	69					Subventii de la bugetul de stat catre bugetele locale necesare sustinerii derularii proiectelor finantate din fonduri externe nerambursabile (FEN) postaderare, aferente perioadei de programare 2014-2020	7.907.000	7.907.000						64.670		
4802						<b>SUME PRIMATE DE LA UE/ALTI DONATORI IN CONTUL PLATILOR EFECTUATE SI PREFINANȚARI AFERENTE CADRULUI FINANCIAR 2014-2020</b>	52.438.000	52.438.000						311.799		
	01					Fondul European de Dezvoltare Regionala(FEDR)	52.438.000	52.438.000						100.403		
	01					Sume primite in contul platilor efectuate in anul curent	47.938.000	47.938.000								
	02					Sume primite in contul platilor efectuate in anii anteriori										
	03					Prefinantare										
	02					Fondul Social European(FSE)	4.500.000	4.500.000						100.403		
	02					Sume primite in contul platilor efectuate in anii anteriori								211.396		
														211.396		

ANEXA NR. 2

La Hotărârea Consiliului Județean Hunedoara nr. 92 /2021

PREȘEDINTE,  
Laurențiu Nistor

CONTRASEMNEAZĂ  
SECRETAR GENERAL AL JUDEȚULUI,  
Daniel Dan /



Întocmit,  
Meda Mariana, Adriana

## JUDETUL HUNEDOARA

CONTUL DE EXECUTIE AL BUGETULUI LOCAL - CHELTUIELI  
31.03.2021

Capi- tol	Sub- capi- tol	Pa- ra- graf	Cru- pa / Titlu	Al- ne- at	Denumire indicator	Credite de angajament				Credite bugetare			Angajamente legale	Plati efectuate	Angajamente legale de platit	Cheltuieli efective		
						1	2	3	4	5	6	7					8-6-7	9
					<b>B</b>													
					<b>A</b>													
5002					TOTAL CHELTUIELI													
5100	02				Partea I-a SERVICII PUBLICE GENERALE													
5102					AUTORITATI PUBLICE SI ACTIUNI EXTERNE													
	01				Autoritati executive si legislative													
	03				Autoritati executive													
5402					ALTE SERVICII PUBLICE GENERALE													
	10				Servicii publice comunitare de													
					evidenta a persoanelor													
	50				Alte servicii publice generale													
5502					TRANZACTII PRIVIND DATORIA PUBLICA SI													
					IMPRUMUTURI													
6000	02				Partea II-a APARARE, ORDINE PUBLICA SI													
6002					SIGURANTA NATIONALA													
	02				APARARE													
					Aparare nationala													
6102					ORDINE PUBLICA SI SIGURANTA NATIONALA													
	50				Alte cheltuieli in domeniul ordinii													
					publice si sigurantei nationale													
6500	02				Partea III-a CHELTUIELI SOCIAL-CULTURALE													
6502					INVATAMANT													
	03				Invatamant prescolar si primar													
	02				Invatamant primar													
	07				Invatamant nedefinitiv prin nivel													
	04				Invatamant special													
6602					SANATATE													
	06				Servicii medicale in unitati sanitare													
					cu paturi													
	01				Spitale generale													







JUDETUL HUNEDOARA

DETALIEREA CHELTUIELILOR  
- buget local -  
31.03.2021

Capi- tol	Sub- pa- ra- graf	Gr- pa / Titlu col	Al- ne at	Denumire indicator	Credite de angajament			Credite bugetare		Angajamente legale de platit	Plati efectuate	Angajamente legale	Cheltuieli efective				
					1	2	3	4	5					6	7	8=6-7	9
A					1	2	3	4	5	6	7	8=6-7	9				
B																	
5002				TOTAL CHELTUIELI	349.782.550	349.782.550	349.782.550	349.782.550	43.350.368	43.350.368	43.350.368						
	01			CHELTUIELI CURENTE	278.645.080	278.645.080	278.645.080	278.645.080	37.882.009	37.882.009	37.882.009						
	10			TITLUL I CHELTUIELI DE PERSONAL	70.905.000	70.905.000	70.905.000	70.905.000	16.342.950	16.342.950	16.342.950						
	10	01	01	Cheltuieli salariale in bani	67.936.000	67.936.000	67.936.000	67.936.000	15.989.807	15.989.807	15.989.807						
	10	01	01	Salarii de baza	61.484.000	61.484.000	61.484.000	61.484.000	14.827.835	14.827.835	14.827.835						
	10	01	06	Alte sporuri	638.000	638.000	638.000	638.000	146.893	146.893	146.893						
	10	01	12	Indemnizatii plătite unor persoane din afara unitatii	1.085.500	1.085.500	1.085.500	1.085.500	191.004	191.004	191.004						
	10	01	13	Drepturi de delegare	204.000	204.000	204.000	204.000	6.420	6.420	6.420						
	10	01	17	Indemnizatii de hrana	3.699.000	3.699.000	3.699.000	3.699.000	817.655	817.655	817.655						
	10	01	30	Alte drepturi salariale in bani	825.500	825.500	825.500	825.500									
	10	02		Cheltuieli salariale in natura	1.465.000	1.465.000	1.465.000	1.465.000									
	10	02	06	Vouchere de vacanta	1.465.000	1.465.000	1.465.000	1.465.000									
	10	03		Contributii	1.504.000	1.504.000	1.504.000	1.504.000	353.143	353.143	353.143						
	10	03	07	Contributia asiguratorie pentru munca	1.504.000	1.504.000	1.504.000	1.504.000	353.143	353.143	353.143						
	20			TITLUL II BUNURI SI SERVICII	56.869.100	56.869.100	56.869.100	56.869.100	3.618.947	3.618.947	3.618.947						
	20	01		Bunuri si servicii	14.936.450	14.936.450	14.936.450	14.936.450	1.866.809	1.866.809	1.866.809						
	20	01	01	Furnituri de birou	166.500	166.500	166.500	166.500	12.615	12.615	12.615						
	20	01	02	Materiale pentru curatenie	757.600	757.600	757.600	757.600	5.475	5.475	5.475						
	20	01	03	Incalzit, iluminat si forta motrica	3.086.800	3.086.800	3.086.800	3.086.800	570.889	570.889	570.889						
	20	01	04	Apa, canal si salubritate	458.800	458.800	458.800	458.800	96.161	96.161	96.161						
	20	01	05	Carburanti si lubrifianti	486.250	486.250	486.250	486.250	914	914	914						
	20	01	06	Piese de schimb	124.000	124.000	124.000	124.000	11.176	11.176	11.176						
	20	01	07	Transport	369.000	369.000	369.000	369.000	20.508	20.508	20.508						
	20	01	08	Posta, telecomunicatii, radio, tv, internet	434.900	434.900	434.900	434.900	118.372	118.372	118.372						
	20	01	09	Materiale si prestari de servicii cu caracter functional	391.000	391.000	391.000	391.000	48.889	48.889	48.889						





Capi- tol	Sub- cap- itol	Pa- ra- graf	Gr- pa / Titlu	Ar- ti- col	Ali- ne- at	Denumire indicator	Credite de angajament			Credite bugetare		Angajamente legale	Plati efectuate	Angajamente legale de platit	Cheltuieli efective				
							1	2	3	4	5					6	7	8-6-7	9
A																			
B																			
			51	02		cazare pentru personalul din serviciile sociale publice aflate in izolare preventiva la locul de munca	270.000	270.000	270.000	270.000									
			51	02	28	Transferuri de capital Transferuri din bugetele locale pentru finantarea cheltuielilor de capital din domeniul sanatatii	6.839.560	6.839.560	6.839.560	6.839.560									
			51	02	29	Alte transferuri de capital catre instituti publice	5.322.540	5.322.540	5.322.540	5.322.540									
			55			TITLUL VII ALTE TRANSFERURI	1.517.020	1.517.020	1.517.020	1.517.020									
			55	01		A. Transferuri interne	11.819.180	11.819.180	11.819.180	11.819.180	1.467.689	1.467.689	1.467.689	1.467.689					
			55	01	12	Investitii ale agentilor economici cu capital de stat	11.798.180	11.798.180	11.798.180	11.798.180	1.467.689	1.467.689	1.467.689	1.467.689					
			55	01	13	Programe de dezvoltare	3.919.000	3.919.000	3.919.000	3.919.000	1.149.746	1.149.746	1.149.746	1.149.746					
			55	01	18	Alte transferuri curente interne	1.410.000	1.410.000	1.410.000	1.410.000									
			55	01	42	Transferuri din bugetul local catre asociatiile de dezvoltare intercomuni- tate	3.698.180	3.698.180	3.698.180	3.698.180	112.943	112.943	112.943	112.943					
			55	01	73	Transferuri aferente cheltuielilor cu alocatia de hrana pentru personalul din serviciile sociale private aflate in izolare preventiva la locul de munca	2.761.000	2.761.000	2.761.000	2.761.000	205.000	205.000	205.000	205.000					
			55	02		B. Transferuri curente in strainatate (catre organizatii internationale)	10.000	10.000	10.000	10.000									
			55	02	01	Contributii si cotizatii la organisme internationale	21.000	21.000	21.000	21.000									
			56			TITLUL VIII PROIECTE CU FINANTARE DIN FONDURI EXTERNE NERAMBURSABILE (FEN)	21.000	21.000	21.000	21.000									

Capi- tol	Sub- capi- tol	Pa- ra- graf	Gr- pa / Titlu	At- tit- col	Ab- ne- at	Denumire indicator	Credite de angajament			Credite bugetare		Angajamente bugetare	Angajamente legale	Plati efectuate	Angajamente legale de platit	Cheltuieli efective
							1	2	3	4	5					
						<b>B</b>										
						POSTADERARE										
	56	01				Programa din Fondul European de Dezvoltare Regionala (FEDR)	98.000	98.000	98.000	98.000						
	56	01	03			Cheltuieli neeligibile	98.000	98.000	98.000	98.000						
	57					TITLUL VIII ASISTENTA SOCIALA	9.862.000	9.862.000	9.862.000	9.862.000	370.686	370.686	370.686	370.686	370.686	
	57	02				Ajutoare sociale	9.862.000	9.862.000	9.862.000	9.862.000	370.686	370.686	370.686	370.686	370.686	
	57	02	01			Ajutoare sociale in numerar	763.000	763.000	763.000	763.000	44.699	44.699	44.699	44.699	44.699	
	57	02	02			Ajutoare sociale in natura	9.099.000	9.099.000	9.099.000	9.099.000	325.987	325.987	325.987	325.987	325.987	
	58					TITLUL X PROIECTE CU FINANTARE DIN FONDURI EXTERNE NERAMBURSABILE										
	58	01				CADRULUI FINANCIAR 2014-2020	64.044.000	64.044.000	64.044.000	64.044.000	4.095.944	4.095.944	4.095.944	4.095.944	4.095.944	
	58	01				Programa din Fondul European de Dezvoltare Regionala (FEDR)	62.538.000	62.538.000	62.538.000	62.538.000	3.798.747	3.798.747	3.798.747	3.798.747	3.798.747	
	58	01	01			Finantarea nationala	9.775.000	9.775.000	9.775.000	9.775.000	569.706	569.706	569.706	569.706	569.706	
	58	01	02			Finantarea externa nerambursabila	52.438.000	52.438.000	52.438.000	52.438.000	3.186.351	3.186.351	3.186.351	3.186.351	3.186.351	
	58	01	03			Cheltuieli neeligibile	325.000	325.000	325.000	325.000	42.690	42.690	42.690	42.690	42.690	
	58	02				Programa din Fondul Social European (FSE)	1.456.000	1.456.000	1.456.000	1.456.000	297.197	297.197	297.197	297.197	297.197	
	58	02	01			Finantarea nationala	227.000	227.000	227.000	227.000	46.244	46.244	46.244	46.244	46.244	
	58	02	02			Finantarea externa nerambursabila	1.229.000	1.229.000	1.229.000	1.229.000	250.953	250.953	250.953	250.953	250.953	
	58	31				Mecanismele financiare Spațiul Economic European si Norwegian 2014-2021	50.000	50.000	50.000	50.000						
	58	31	01			Finantare nationala	50.000	50.000	50.000	50.000						
	59					TITLUL XI ALTE CHELTUIELI	12.974.500	12.974.500	12.974.500	12.974.500	2.838.420	2.838.420	2.838.420	2.838.420	2.838.420	
	59	01				Burse	670.000	670.000	670.000	670.000	89.400	89.400	89.400	89.400	89.400	
	59	11				Asociatii si fundatii	2.227.500	2.227.500	2.227.500	2.227.500	387.063	387.063	387.063	387.063	387.063	
	59	15				Contributii la salarizarea personalului neclerical	8.090.000	8.090.000	8.090.000	8.090.000	1.929.804	1.929.804	1.929.804	1.929.804	1.929.804	
	59	17				Despagubiri civile	1.455.000	1.455.000	1.455.000	1.455.000	321.950	321.950	321.950	321.950	321.950	

Capi- tol	Sub- capitol graf	Pa- ra- gra- ful	Cru- pa / Titlu	Ar- ti- col	Al- ne- at	Denumire indicator	Credite de angajament		Credite bugetare		Angajamente legale	Plati efectuate	Angajamente legale de platit	Cheltuieli efective		
							aprobate la finele perioadei de raportare	trimestriale cumulate	aprobate la finele perioadei de raportare	trimestriale cumulate						
A							1	2	3	4	5	6	7	8-6-7	9	
B																
59	40					Sume aferente persoanelor cu handicap neincadrate		532.000	532.000	532.000	110.203	110.203	110.203	110.203		
70						CHELTUIELI DE CAPITAL		61.137.470	61.137.470	61.137.470	4.007.229	4.007.229	4.007.229	4.007.229		
71						TITLUL XIII ACTIVE NEFINANCIARE		61.136.470	61.136.470	61.136.470	4.007.229	4.007.229	4.007.229	4.007.229		
71	01					Active fixe		61.136.470	61.136.470	61.136.470	4.007.229	4.007.229	4.007.229	4.007.229		
71	01	01				Constructii		55.601.790	55.601.790	55.601.790	4.007.229	4.007.229	4.007.229	4.007.229		
71	01	02				Masini, echipamente si mijloace de transport		527.800	527.800	527.800						
71	01	03				Mobilier, aparatura birou si alte active corporale		461.300	461.300	461.300						
71	01	30				Alte active fixe (inclusiv reparatii capitale)		4.545.580	4.545.580	4.545.580						
72						TITLUL XIV ACTIVE FINANCIARE		1.000	1.000	1.000						
72	01					Active financiare		1.000	1.000	1.000						
72	01	01				Participare la capitalul social al societatiilor comerciale		1.000	1.000	1.000						
79						OPERATIUNI FINANCIARE		10.000.000	10.000.000	10.000.000	2.617.554	2.617.554	2.617.554	2.617.554		
81						TITLUL XVII RAMBURSARI DE CREDITE		10.000.000	10.000.000	10.000.000	2.617.554	2.617.554	2.617.554	2.617.554		
81	02					Rambursari de credite interne		9.000.000	9.000.000	9.000.000	2.367.554	2.367.554	2.367.554	2.367.554		
81	02	05				Rambursari de credite aferente datoriei publice interne locale		9.000.000	9.000.000	9.000.000	2.367.554	2.367.554	2.367.554	2.367.554		
81	04					Rambursarea imprumuturilor contractate pentru finantarea proiectelor cu finantare UE		1.000.000	1.000.000	1.000.000						
84						PLATI EFECTUATE IN ANII PRECEDENTI SI RECUPERATE IN ANUL CURENT					250.000		250.000	250.000		
85						Titlul XIX PLATI EFECTUATE IN ANII PRECEDENTI SI RECUPERATE					-1.156.424		-1.156.424	-1.156.424		





Capi- tol	Sub- capi- tol	Pa- ra- graf	Gru- pa / Titlu	Ar- ti- col	Al- ne- at	Denumire indicator	Credite de angajament			Credite bugetare		Angajamente legale bugetare	Angajamente legale	Plati efectuate	Angajamente legale de platit	Cheltuieli efective
							1	2	3	aprobate la finele perioadei de raportare	aprobate la finele perioadei de raportare					
			A			B										
	20	01	05			Carburanti si lubrifianti		240.000	240.000	240.000	240.000	428	428	428		
	20	01	06			Piese de schimb		30.000	30.000	30.000	30.000	3.749	3.749	3.749		
	20	01	07			Transport		243.000	243.000	243.000						
	20	01	08			Posta, telecomunicatii, radio, tv, internet		200.000	200.000	200.000	200.000	71.659	71.659	71.659		
	20	01	09			Materiale si prestari de servicii cu caracter functional		300.000	300.000	300.000	300.000	38.521	38.521	38.521		
	20	01	30			Alte bunuri si servicii pentru intretinere si functionare		5.135.000	5.135.000	5.135.000	5.135.000	433.250	433.250	433.250		
	20	02				Reparatii curente		1.535.000	1.535.000	1.535.000	400	400	400	400		
	20	05				Bunuri de natura obiectelor de inventar		350.000	350.000	350.000	44.452	44.452	44.452	44.452		
	20	05	30			Alte obiecte de inventar		350.000	350.000	350.000	44.452	44.452	44.452	44.452		
	20	06				Deplasari, detasari, transferari		75.000	75.000	75.000	75.000	8.485	8.485	8.485		
	20	06	01			Deplasari interne, detasari, transferari		70.000	70.000	70.000	70.000	8.485	8.485	8.485		
	20	06	02			Deplasari in strainatate		5.000	5.000	5.000	5.000					
	20	11				Carti, publicatii si materiale documentare		10.000	10.000	10.000	10.000	441	441	441		
	20	13				Pregatire profesionala		20.000	20.000	20.000						
	20	24				Comisioane si alte costuri aferente imprumuturilor		150.000	150.000	150.000	150.000	493	493	493		
	20	24	02			Comisioane si alte costuri aferente imprumuturilor interne		150.000	150.000	150.000	150.000	493	493	493		
	20	25				Cheltuieli judiciare si extrajudiciare derivate din actiuni in reprezentarea intereselor statului, potrivit dispozitiilor legale		100.000	100.000	100.000	100.000					
	20	30				Alte cheltuieli		2.359.000	2.359.000	2.359.000	113.196	113.196	113.196	113.196		
	20	30	01			Reclama si publicitate		320.000	320.000	320.000	320.000	55.328	55.328	55.328		

Capi- tol	Sub- cap- itol	Pa- ra- graf	Gru- pa / Titlu	Ar- ti- col	Al- at	Denumire indicator	Credite de angajament			Credite bugetare			Angajamente legale	Plati efectuate	Angajamente legale de platit	Cheltuieli efective	
							I	2	3	aprobate la finele perioadei de raportare	trimestriale cumulate	aprobate la finele perioadei de raportare					trimestriale cumulate
A							B										
	20	30	02			Protocol si reprezentare											
	20	30	03			Prime de asigurare non-viaza											
	20	30	30			Alte cheltuieli cu bunuri si servicii											
	51					TITLUL VI TRANSFERURI INTRE UNITATI ALE ADMINISTRATIEI PUBLICE											
	51	01				Transferuri curente											
	51	01	70			Transferuri acordate in baza contractelor de parteneriat sau asociere											
	51	01	76			Transferuri aferente cheltuielilor cu alocatia de hrana si cu indemnizatia de cazare pentru personalul din serviciile sociale publice aflate in izolare preventiva la locul de munca											
	55					TITLUL VII ALTE TRANSFERURI											
	55	01				A. Transferuri interne											
	55	01	18			Alte transferuri curente interne											
	55	01	42			Transferuri din bugetul local catre asociatiile de dezvoltare intercomuni- tate											
	55	01	73			Transferuri aferente cheltuielilor cu alocatia de hrana pentru personalul din serviciile sociale private aflate in izolare preventiva la locul de munca											
	55	02				B. Transferuri curente in strainatate (catre organizatii internationale)											
	55	02	01			Contributii si cotizatii la organisme internationale											
	59					TITLUL XI ALTE CHELTUIELI											
							1.655.000	21.000	21.000	1.655.000	21.000	21.000	1.655.000	365.091	365.091		

Capi- tol	Sub- capi- tol	Pa- ra- graf	Ar- fi- col	Al- ne- at	Denumire indicator	Credite de angajament				Credite bugetare		Angajamente legale	Plati efectuate	Angajamente legale de platit	Cheltuieli efective
						1	2	3	4	aprobate la finele perioadei de raportare	aprobate la finele perioadei de raportare				
<b>A</b>						<b>B</b>	<b>5</b>	<b>6</b>	<b>7</b>	<b>8=6-7</b>	<b>9</b>				
59	17				Despagubiri civile	1.455.000	1.455.000	1.455.000	1.455.000	321.950	321.950	321.950	321.950	8=6-7	9
59	40				Sume aferente persoanelor cu handicap neincadrate	200.000	200.000	200.000	200.000	43.141	43.141	43.141	43.141		
70					CHELTUIELI DE CAPITAL	3.412.050	3.412.050	3.412.050	3.412.050						
71					TITLUL XIII ACTIVE NEFINANCIARE	3.412.050	3.412.050	3.412.050	3.412.050						
71	01				Active fixe	3.412.050	3.412.050	3.412.050	3.412.050						
71	01			01	Construcții	1.641.250	1.641.250	1.641.250	1.641.250						
71	01			02	Mașini, echipamente și mijloace de transport	300.000	300.000	300.000	300.000						
71	01			03	Mobilier, aparatură birou și alte active corporale	202.300	202.300	202.300	202.300						
71	01			30	Alte active fixe (inclusiv reparatii capitale)	1.268.500	1.268.500	1.268.500	1.268.500						
84					PLATI EFECTUATE IN ANII PRECEDENTI SI RECUPERATE IN ANUL CURENT					-143.000	-143.000	-143.000	-143.000		
85					Titlul XIX PLATI EFECTUATE IN ANII PRECEDENTI SI RECUPERATE IN ANUL CURENT					-143.000	-143.000	-143.000	-143.000		
85	01				Plati efectuate in anii precedenti si recuperate in anul curent					-143.000	-143.000	-143.000	-143.000		
85	01			01	Plati efectuate in anii precedenti si recuperate in anul curent (SF)					-143.000	-143.000	-143.000	-143.000		
5402					ALTE SERVICII PUBLICE GENERALE	8.383.300	8.383.300	8.383.300	8.383.300	1.825.730	1.825.730	1.825.730	1.825.730		
01					CHELTUIELI CURENTE	8.383.300	8.383.300	8.383.300	8.383.300	1.825.730	1.825.730	1.825.730	1.825.730		
20					TITLUL II BUNURI SI SERVICII	787.000	787.000	787.000	787.000						
20	01				Bunuri si servicii	687.000	687.000	687.000	687.000						
20	01			30	Alte bunuri si servicii pentru intretinere si functionare	687.000	687.000	687.000	687.000						

Capi- tol	Sub- cap- tol	Pa- ra- graf	Gru- pa / Titlu	Ar- ti- col	Abi- ne- at	Denumire indicator	Credite de angajament			Credite bugetare		Angajamente legale	Plati efectuate	Angajamente legale de platit	Cheltuieli efective	
							1 aprobate la finele perioadei de raportare	2 trimestriale cumulate	3 aprobat la finele perioadei de raportare	4 trimestriale cumulate	5 Angajamente bugetare					6 Angajamente legale
<b>A</b>							<b>B</b>									
	20	30				Alte cheltuieli	100.000		100.000		100.000					
	20	30			30	Alte cheltuieli cu bunuri si servicii	100.000		100.000		100.000					
	51					TITLUL VI TRANSFERURI INTRE UNITATI ALE ADMINISTRATIEI PUBLICE										
	51	01			01	Transferuri curente	7.581.300		7.581.300		7.581.300		1.830.749		1.830.749	
	51	01			01	Transferuri catre institutiile publice	7.406.000		7.406.000		7.406.000		1.830.749		1.830.749	
	51	02			02	Transferuri de capital	7.406.000		7.406.000		7.406.000		1.830.749		1.830.749	
	51	02			29	Alte transferuri de capital catre institutiile publice	175.300		175.300		175.300					
	55					TITLUL VII ALTE TRANSFERURI	175.300		175.300		175.300					
	55	01				A. Transferuri interne	15.000		15.000		15.000					
	55	01			18	Alte transferuri curente interne	15.000		15.000		15.000					
	84					PLATI EFECTUATE IN ANII PRECEDENTI SI RECUPERATE IN ANUL CURENT	15.000		15.000		15.000					
	85					TITLUL XIX PLATI EFECTUATE IN ANII PRECEDENTI SI RECUPERATE IN ANUL CURENT										
	85	01				Plati efectuate in anii precedenti si recuperate in anul curent										
	85	01			01	Plati efectuate in anii precedenti si recuperate in anul curent (SF)										
5502						TRANZACTII PRIVIND DATORIA PUBLICA SI IMPRUMUTURI	2.700.000		2.700.000		2.700.000					
	01					CHELTUIELI CURENTE	2.700.000		2.700.000		2.700.000					
	30					TITLUL III DOBANZI	2.700.000		2.700.000		2.700.000					
	30	01				Dobanzi aferente datoriei publice interne	2.700.000		2.700.000		2.700.000					
	30	01			01	Dobanzi aferente datoriei publice interne directe	2.700.000		2.700.000		2.700.000					

Capi- tol	Sub- capi- tol	Pa- ra- graf	Gru- pa / Titlu	Ar- fi- col	Al- ne- at	Denumire indicator	Credite de angajament		Credite bugetare		Angajamente bugetare	Angajamente legale	Plati efectuate	Angajamente legale de platit	Cheltuieli efective
							aprobate la finele perioadei de raportare	trimestriale cumulate	aprobate la finele perioadei de raportare	trimestriale cumulate					
A							1	2	3	4	5	6	7	8=6-7	9
6000	02					B									
						Partea II-a APARARE, ORDINE PUBLICA SI SIGURANTA NATIONALA									
6002						APARARE	306.730	306.730	306.730	306.730	25.657	25.657	25.657	25.657	
	01					CHELTUIELI CURENTE	301.730	301.730	301.730	301.730	25.657	25.657	25.657	25.657	
	20					TITLUL II BUNURI SI SERVICII	220.000	220.000	220.000	220.000	25.657	25.657	25.657	25.657	
	20	01				Bunuri si servicii	165.600	165.600	165.600	165.600	25.657	25.657	25.657	25.657	
	20	01	01			Furnituri de birou	11.500	11.500	11.500	11.500				25.032	
	20	01	02			Materiale pentru curatenie	6.700	6.700	6.700	6.700					
	20	01	03			Incalzit, iluminat si forta motrica	51.800	51.800	51.800	51.800	19.321	19.321	19.321	19.321	
	20	01	04			Apa, canal si salubritate	11.800	11.800	11.800	11.800	2.794	2.794	2.794	2.794	
	20	01	05			Carburanti si lubrifianti	13.000	13.000	13.000	13.000					
	20	01	06			Piese de schimb	9.000	9.000	9.000	9.000	540	540	540	540	
	20	01	08			Posta, telecomunicatii, radio, tv, internet	8.900	8.900	8.900	8.900	2.306	2.306	2.306	2.306	
	20	01	09			Materiale si prestari de servicii cu caracter functional	36.000	36.000	36.000	36.000					
	20	01	30			Alte bunuri si servicii pentru intretinere si functionare	16.900	16.900	16.900	16.900	71	71	71	71	
	20	02				Reparatii curente	25.700	25.700	25.700	25.700					
	20	05				Bunuri de natura obiectelor de inventar	21.700	21.700	21.700	21.700	625	625	625	625	
	20	05	30			Alte obiecte de inventar	21.700	21.700	21.700	21.700	625	625	625	625	
	20	30				Alte cheltuieli	7.000	7.000	7.000	7.000					
	20	30	30			Alte cheltuieli cu bunuri si servicii	7.000	7.000	7.000	7.000					
	70					CHELTUIELI DE CAPITAL	81.730	81.730	81.730	81.730					
	71					TITLUL XIII ACTIVE NEFINANCIARE	81.730	81.730	81.730	81.730					
	71	01				Active fixe	81.730	81.730	81.730	81.730					
	71	01	02			Masini, echipamente si mijloace de transport	65.000	65.000	65.000	65.000					

Capi- tol	Sub- capi- tol	Pa- ra- gra- f	Gru- pa / Titlu	Ar- ti- col	Al- at	Denumire indicator	Credite de angajament		Credite bugetare		Angajamente legale	Plati efectuate	Angajamente legale de platit	Cheltuieli efective
							1	2	3	4				
			A			B								
		71	01	30		Alte active fixe (inclusiv reparatii capitale)								
6102			01			ORDINE PUBLICA SI SIGURANTA NATIONALA		16.730	16.730					
			55			CHELTUIELI CURENTE		5.000	5.000					
			55	01		TITLUL VII ALTE TRANSFERURI		5.000	5.000					
			55	01	18	A. Transferuri interne		5.000	5.000					
			55	01	18	Alte transferuri curente interne		5.000	5.000					
6500	02					Panta III-a CHELTUIELI SOCIAL-CULTURALE		179.850.500	179.850.500	23.039.719	23.039.719			23.039.719
6502						INVATAMANT		14.527.000	14.527.000	960.906	960.906			960.906
			01			CHELTUIELI CURENTE		14.243.500	14.243.500	961.176	961.176			961.176
			10			TITLUL I CHELTUIELI DE PERSONAL		25.500	25.500					
			10	01		Cheltuieli salariale in bani		25.500	25.500					
			10	01	30	Alte drepturi salariale in bani		25.500	25.500					
			20			TITLUL II BUNURI SI SERVICII		3.381.000	3.381.000	316.368	316.368			316.368
			20	01		Bunuri si servicii		1.754.650	1.754.650	112.630	112.630			112.630
			20	01	01	Furnizuri de birou		45.000	45.000	6.459	6.459			6.459
			20	01	02	Materiale pentru curatenie		88.900	88.900	2.056	2.056			2.056
			20	01	03	Incalzit, iluminat si forta motrica		288.000	288.000	34.428	34.428			34.428
			20	01	04	Apa, canal si salubritate		32.000	32.000	3.770	3.770			3.770
			20	01	05	Carburanti si lubrifianti		153.250	153.250	486	486			486
			20	01	06	Piese de schimb		85.000	85.000	6.887	6.887			6.887
			20	01	07	Transport		126.000	126.000	20.508	20.508			20.508
			20	01	08	Posta, telecomunicatii, radio, tv, internet		84.000	84.000	14.045	14.045			14.045
			20	01	09	Materiale si prestari de servicii cu caracter functional		55.000	55.000	10.368	10.368			10.368
			20	01	30	Alte bunuri si servicii pentru intretinere si functionare		797.500	797.500	13.623	13.623			13.623

Capi- tol	Sub- capi- tol	Pa- ra- graf	Gr- pa / Titlu	Al- ne- af	Denumire indicator	Credite de angajament			Credite bugetare		Angajamente legale	Plati efectuate	Angajamente legale de platit	Cheltuieli efective
						1	2	3	aprobate la finele perioadei de raportare	trimestriale cumulate				
<b>A</b>						<b>1</b>	<b>2</b>	<b>3</b>	<b>4</b>	<b>5</b>	<b>6</b>	<b>7</b>	<b>8-6-7</b>	<b>9</b>
					<b>B</b>									
20	03				Hrana	1.161.000	1.161.000	1.161.000	1.161.000	167.088	167.088	167.088	167.088	
20	03	01			Hrana pentru oameni	1.161.000	1.161.000	1.161.000	1.161.000	167.088	167.088	167.088	167.088	
20	04				Medicamente si materiale sanitare	61.000	61.000	61.000	61.000	122	122	122	122	
20	04	01			Medicamente	1.000	1.000	1.000	1.000					
20	04	02			Materiale sanitare	27.000	27.000	27.000	27.000	122	122	122	122	
20	04	04			Dezinfectanti	33.000	33.000	33.000	33.000					
20	05				Bunuri de natura obiectelor de inventar	182.250	182.250	182.250	182.250	9.657	9.657	9.657	9.657	
20	05	01			Uniforme si echipament	2.000	2.000	2.000	2.000	315	315	315	315	
20	05	03			Lenjerie si accesorii de pat	3.000	3.000	3.000	3.000					
20	05	30			Alte obiecte de inventar	177.250	177.250	177.250	177.250	9.342	9.342	9.342	9.342	
20	06				Deplasari, detasari, transferari	11.000	11.000	11.000	11.000	2.790	2.790	2.790	2.790	
20	06	01			Deplasari interne, detasari, transferari	11.000	11.000	11.000	11.000	2.790	2.790	2.790	2.790	
20	11				Carti, publicatii si materiale documentare	5.500	5.500	5.500	5.500					
20	13				Pregatire profesionala	45.800	45.800	45.800	45.800	716	716	716	716	
20	14				Protectia muncii	17.800	17.800	17.800	17.800	3.132	3.132	3.132	3.132	
20	30				Alte cheltuieli	142.000	142.000	142.000	142.000	20.233	20.233	20.233	20.233	
20	30	30			Alte cheltuieli cu bunuri si servicii	142.000	142.000	142.000	142.000	20.233	20.233	20.233	20.233	
51					<b>TITLUL VI TRANSFERURI INTRE UNITATI ALE ADMINISTRATIEI PUBLICE</b>									
51	01				Transferuri curente	1.716.000	1.716.000	1.716.000	1.716.000	285.501	285.501	285.501	285.501	
51	01	60			Transferuri din bugetul judetului pentru clasele de invatamant special organizate in cadrul unitatilor de invatamant in masa	1.716.000	1.716.000	1.716.000	1.716.000	285.501	285.501	285.501	285.501	
51	01	70			Transferuri acordate in baza contractelor de parteneriat sau asociere	1.666.000	1.666.000	1.666.000	1.666.000	285.501	285.501	285.501	285.501	
57					<b>TITLUL VIII ASISTENTA SOCIALA</b>	8.451.000	8.451.000	8.451.000	8.451.000	269.907	269.907	269.907	269.907	





Capi- tol	Sub- capi- tol	Pa- ra- graf	Gru- pa / Titlu	Ar- fi- col	Al- ne- at	Denumire indicator	Credite de angajament			Credite bugetare		Angajamente legale	Plati efectuate	Angajamente legale de platit	Cheltuieli efective
							1	2	3	4	5				
			<b>A</b>			<b>B</b>									
	51	01	46			sociala si medico-sociale	1.100.000	1.100.000	1.100.000	1.100.000	253.000	253.000	253.000	8-6-7	9
						Transferuri din bugetele locale pentru									
						finantarea cheltuielilor curente din									
						domeniul sanatatii	5.249.240	5.249.240	5.249.240	5.249.240	327.086	327.086	327.086		
	51	02				Transferuri de capital	5.322.540	5.322.540	5.322.540	5.322.540					
						Transferuri din bugetele locale pentru									
						finantarea cheltuielilor de capital	5.322.540	5.322.540	5.322.540	5.322.540					
						din domeniul sanatatii	3.634.000	3.634.000	3.634.000	3.634.000	112.943	112.943	112.943		
	55					TITLUL VII ALTE TRANSFERURI	3.634.000	3.634.000	3.634.000	3.634.000	112.943	112.943	112.943		
						A. Transferuri interne	3.634.000	3.634.000	3.634.000	3.634.000	112.943	112.943	112.943		
						Alte transferuri curente interne	3.634.000	3.634.000	3.634.000	3.634.000	112.943	112.943	112.943		
						Transferuri din bugetul local catre	3.536.000	3.536.000	3.536.000	3.536.000	112.943	112.943	112.943		
						asociațiile de dezvoltare intercomuni-									
						tate	98.000	98.000	98.000	98.000					
	58					TITLUL X PROIECTE CU FINANTARE DIN									
						FONDURI EXTERNE NERAMBURSABILE									
						CADRULUI FINANCIAR 2014-2020	15.774.000	15.774.000	15.774.000	15.774.000					
						Programe din Fondul European de Dezvoltare									
						Regionala (FEDR)	15.774.000	15.774.000	15.774.000	15.774.000					
						Finantarea nationala	2.408.000	2.408.000	2.408.000	2.408.000					
						Finantarea externa nerambursabila	13.366.000	13.366.000	13.366.000	13.366.000					
6702						CULTURA, RECREERE SI RELIGIE	67.321.720	67.321.720	67.321.720	67.321.720	7.326.530	7.326.530	7.326.530		
						CHELTUIELI CURENTE	55.104.220	55.104.220	55.104.220	55.104.220	7.327.869	7.327.869	7.327.869		
						TITLUL VI TRANSFERURI INTRE UNITATI ALE									
						ADMINISTRATIEI PUBLICE	25.534.220	25.534.220	25.534.220	25.534.220	5.398.065	5.398.065	5.398.065		
						Transferuri curente	24.192.500	24.192.500	24.192.500	24.192.500	5.398.065	5.398.065	5.398.065		
						Transferuri catre institutiile publice	24.192.500	24.192.500	24.192.500	24.192.500	5.398.065	5.398.065	5.398.065		
						Transferuri de capital	1.341.720	1.341.720	1.341.720	1.341.720					



Capi- toi	Sub- cap- toi	Pa- ra- graf	Gru- pa / Titlu	Ar- ti- col	Ali- ne- at	Denumire indicator	Credite de angajament			Credite bugetare		Angajamente legale	Plati efectuate	Angajamente legale de platit	Cheltuieli efective		
							aprobate la finele perioadei de raportare	aprobate la finele perioadei de raportare	aprobate la finele perioadei de raportare	aprobate la finele perioadei de raportare	aprobate la finele perioadei de raportare						
A							1	2	3	4	5	6	7	8-6-7	9		
B																	
PRECEDENTI SI RECUPERATE																	
IN ANUL CURENT																	
85	01					Plati efectuate in anii precedenti si recuperate in anul curent											
85	01	01				Plati efectuate in anii precedenti si recuperate in anul curent (SF)											
6802						ASIGURARI SI ASISTENTA SOCIALA											
	01					CHELTUIELI CURENTE	66.922.000	66.922.000	66.922.000	66.922.000	14.059.254	14.059.254	14.059.254	14.059.254			
	10					TITLUL I CHELTUIELI DE PERSONAL	64.444.700	64.444.700	64.444.700	64.444.700	14.456.197	14.456.197	14.456.197	14.456.197			
	10	01				Cheltuieli salariale in bani	47.879.500	47.879.500	47.879.500	47.879.500	11.404.219	11.404.219	11.404.219	11.404.219			
	10	01	01			Salarii de baza	45.630.500	45.630.500	45.630.500	45.630.500	11.158.565	11.158.565	11.158.565	11.158.565			
	10	01	01	01		Alte sporuri	41.954.000	41.954.000	41.954.000	41.954.000	10.326.315	10.326.315	10.326.315	10.326.315			
	10	01	01	02		Indemnizatii platite unor persoane din afara unitatii	638.000	638.000	638.000	638.000	146.893	146.893	146.893	146.893			
	10	01	01	03		Drepturi de deiegare	85.500	85.500	85.500	85.500	16.908	16.908	16.908	16.908			
	10	01	01	04		Indemnizatii de hrana	4.000	4.000	4.000	4.000							
	10	01	01	05		Cheltuieli salariale in natura	2.949.000	2.949.000	2.949.000	2.949.000	668.449	668.449	668.449	668.449			
	10	02				Vouchere de vacanta	1.215.000	1.215.000	1.215.000	1.215.000							
	10	02	06			Contributii	1.215.000	1.215.000	1.215.000	1.215.000							
	10	03				Contributia asiguratorie pentru munca	1.034.000	1.034.000	1.034.000	1.034.000	245.654	245.654	245.654	245.654			
	10	03	07			TITLUL II BUNURI SI SERVICII	1.034.000	1.034.000	1.034.000	1.034.000	245.654	245.654	245.654	245.654			
	20					Bunuri si servicii	8.548.700	8.548.700	8.548.700	8.548.700	1.554.877	1.554.877	1.554.877	1.554.877			
	20	01				Furnituri de birou	4.904.200	4.904.200	4.904.200	4.904.200	1.013.382	1.013.382	1.013.382	1.013.382			
	20	01	01			Materiale pentru curatenie	10.000	10.000	10.000	10.000							
	20	01	02			Incalziti, iluminati si forta motrica	542.000	542.000	542.000	542.000							
	20	01	03			Apa, canal si salubritate	1.755.000	1.755.000	1.755.000	1.755.000	366.962	366.962	366.962	366.962			
	20	01	04			Carburanti si lubrifianti	350.000	350.000	350.000	350.000	81.192	81.192	81.192	81.192			
	20	01	05			Posta, telecomunicatii, radio, tv.	80.000	80.000	80.000	80.000							

Capi- tol	Sub- capi- tol	Pa- ra- graf	Gru- pa / Titlu	Ar- ti- col	Al- ne- at	Denumire indicator	Credite de angajament			Credite bugetare		Angajamente legale	Plati efectuate	Angajamente legale de platit	Cheltuieli efective
							1	2	3	aprobate la finele perioadei de raportare	4				
			<b>A</b>			<b>B</b>									
			20	01	30	internet	142.000	142.000	142.000	142.000	30.362	30.362	30.362		
						Alte bunuri si servicii pentru intretinere si functionare	2.025.200	2.025.200	2.025.200	2.025.200	534.866	534.866	534.866		
			20	02		Reparatii curente	162.000	162.000	162.000	162.000	6.991	6.991	6.991		
			20	03		Hrana	1.800.000	1.800.000	1.800.000	1.800.000	378.114	378.114	378.114		
			20	03	01	Hrana pentru oameni	1.800.000	1.800.000	1.800.000	1.800.000	378.114	378.114	378.114		
			20	04		Medicamente si materiale sanitare	178.000	178.000	178.000	178.000	79.174	79.174	79.174		
			20	04	01	Medicamente	154.000	154.000	154.000	154.000	77.479	77.479	77.479		
			20	04	02	Materiale sanitare	24.000	24.000	24.000	24.000	1.695	1.695	1.695		
			20	05		Bunuri de natura obiectelor de inventar	655.500	655.500	655.500	655.500	2.065	2.065	2.065		
			20	05	01	Uniforme si echipament	141.000	141.000	141.000	141.000					
			20	05	03	Lenjerie si accesorii de pat	164.500	164.500	164.500	164.500					
			20	05	30	Alte obiecte de inventar	350.000	350.000	350.000	350.000	2.065	2.065	2.065		
			20	06		Deplasari, detasari, transferari	47.000	47.000	47.000	47.000	5.002	5.002	5.002		
			20	06	01	Deplasari interne, detasari, transferari	47.000	47.000	47.000	47.000	5.002	5.002	5.002		
			20	13		Pregatire profesionala	12.000	12.000	12.000	12.000					
			20	14		Protectia muncii	370.000	370.000	370.000	370.000	7.280	7.280	7.280		
			20	25		Cheltuieli judiciare si extrajudiciare derivate din actiuni in reprezentarea intereselor statului, potrivit dispozitiilor legale									
			20	30		Alte cheltuieli	100.000	100.000	100.000	100.000	3.715	3.715	3.715		
			20	30	30	Alte cheltuieli cu bunuri si servicii	320.000	320.000	320.000	320.000	59.154	59.154	59.154		
			51			TITLUL VI TRANSFERURI INTRE UNITATI ALE ADMINISTRATIEI PUBLICE									
			51	01		Transferuri curente	2.590.000	2.590.000	2.590.000	2.590.000	645.000	645.000	645.000		
			51	01	39	Transferuri din bugetele locale pentru finantarea unitatilor de asistenta	2.590.000	2.590.000	2.590.000	2.590.000	645.000	645.000	645.000		



Capi- toi	Sub- capitoli graf	Pa- ra- ti- col	Ar- ti- col	Al- ne- at	Denumire indicator	Credite de angajament		Credite bugetare		Angajamente legale bugetare	Angajamente legale	Plati efectuate	Angajamente legale de platit	Cheltuieli efective
						aprobate la finele perioadei de raportare	trimestriale cumulate	aprobate la finele perioadei de raportare	trimestriale cumulate					
A						1	2	3	4	5	6	7	8-6-7	9
B														
					PRECEDENTI SI RECUPERATE IN ANUL CURENT									
	85	01			Plati efectuate in anii precedenti si recuperate in anul curent					-396.943	-396.943	-396.943		
	85	01	01		Plati efectuate in anii precedenti si recuperate in anul curent (SF)					-396.943	-396.943	-396.943		
7000	02				Partea IV-a SERVICII SI DEZVOLTARE PUBLICA, LOCUINTE, MEDIU SI APE	8.748.570	8.748.570	8.748.570	8.748.570	-154.597	-154.597	-154.597		
7402					PROTECTIA MEDIULUI	3.643.000	3.643.000	3.643.000	3.643.000	-154.597	-154.597	-154.597		
	01				CHELTUIELI CURENTE					205.000	205.000	205.000		
	20				TITLUL II BUNURI SI SERVICII	30.000	30.000	30.000	30.000					
	20	12			Consultanta si expertiza	30.000	30.000	30.000	30.000					
	55				TITLUL VII ALTE TRANSFERURI	3.515.000	3.515.000	3.515.000	3.515.000	205.000	205.000	205.000		
	55	01			A. Transferuri interne	3.515.000	3.515.000	3.515.000	3.515.000	205.000	205.000	205.000		
	55	01	12		Investitii ale regiilor autonome si societatilor comerciale cu capital de stat	1.653.000	1.653.000	1.653.000	1.653.000					
	55	01	13		Programe de dezvoltare	543.000	543.000	543.000	543.000					
	55	01	42		Transferuri din bugetul local catre asociatiile de dezvoltare intercomuni- tate									
	56				TITLUL VIII PROIECTE CU FINANTARE DIN FONDURI EXTERNE NERAMBURSABILE (FEN)	1.319.000	1.319.000	1.319.000	1.319.000	205.000	205.000	205.000		
					POSTADERARE	98.000	98.000	98.000	98.000					
	56	01			Programe din Fondul European de Dezvoltare Regionala (FEDR)	98.000	98.000	98.000	98.000					
	56	01	03		Cheltuieli neeligibile	98.000	98.000	98.000	98.000					
	70				CHELTUIELI DE CAPITAL	4.105.570	4.105.570	4.105.570	4.105.570					

Capi- tol	Sub- capi- tol	Pa- ra- graf	Gru- pa / Titlu	Ar- fi- col	Al- ne- at	Denumire indicator	Credite de angajament			Credite bugetare		Angajamente legale	Plati efectuate	Angajamente legale de platit	Cheltuieli efective		
							aprobate la finele perioadei de raportare	trimestriale cumulate	aprobate la finele perioadei de raportare	aprobate la finele perioadei de raportare	trimestriale cumulate						
A							1	2	3	4	5	6	7	8-6-7	9		
B																	
TITLUL XIII ACTIVE NEFINANCIARE																	
	71		01			Active fixe	4.105.570	4.105.570	4.105.570	4.105.570							
	71		01	01		Constructii	4.105.570	4.105.570	4.105.570	4.105.570							
	71		01	02		Masini, echipamente si mijloace de transport	3.815.570	3.815.570	3.815.570	3.815.570							
	71		01	30		Alte active fixe (inclusiv reparatii capitale)	120.000	120.000	120.000	120.000							
	79					OPERATIUNI FINANCIARE	170.000	170.000	170.000	170.000							
	81					TITLUL XVII RAMBURSARI DE CREDITE	1.000.000	1.000.000	1.000.000	1.000.000	250.000	250.000	250.000	250.000			
	81		04			Rambursarea imprumuturilor contractate pentru finantarea proiectelor cu finantare UE	1.000.000	1.000.000	1.000.000	1.000.000	250.000	250.000	250.000	250.000			
	84					PLATI EFECTUATE IN ANII PRECEDENTI SI RECUPERATE IN ANUL CURENT											
	85					Titlul XIX PLATI EFECTUATE IN ANII PRECEDENTI SI RECUPERATE IN ANUL CURENT											
	85		01			Plati efectuate in anii precedenti si recuperate in anul curent											
	85		01	02		Plati efectuate in anii precedenti si recuperate in anul curent (SD)											
8000	02					Partea V-a ACTIUNI ECONOMICE	109.304.220	109.304.220	109.304.220	109.304.220	12.161.833	12.161.833	12.161.833	12.161.833			
8002						ACTIUNI GENERALE ECONOMICE, SI DE MUNCA											
	01					CHELTUIELI CURENTE	11.616.600	11.616.600	11.616.600	11.616.600	5.156.719	5.156.719	5.156.719	5.156.719			
	20					TITLUL II BUNURI SI SERVICII	5.325.400	5.325.400	5.325.400	5.325.400	1.149.746	1.149.746	1.149.746	1.149.746			
	20		02			Reparatii curente	1.685.400	1.685.400	1.685.400	1.685.400							
	55					TITLUL VII ALTE TRANSFERURI	1.685.400	1.685.400	1.685.400	1.685.400	1.149.746	1.149.746	1.149.746	1.149.746			
							3.640.000	3.640.000	3.640.000	3.640.000	1.149.746	1.149.746	1.149.746	1.149.746			





Capi- tol	Sub- capi- tol	Pa- ra- graf	Gru- pa / Titlu	Ati- col	Al- ne- at	Denumire indicator	Credite de angajament			Credite bugetare		Angajamente legale	Plati efectuate	Angajamente legale de platit	Cheltuieli efective	
							1	2	3	aprobate la finele perioadei de raportare	trimestriale cumulate					aprobate la finele perioadei de raportare
<b>A</b>							<b>1</b>	<b>2</b>	<b>3</b>	<b>4</b>	<b>5</b>	<b>6</b>	<b>7</b>	<b>8-6-7</b>	<b>9</b>	
<b>B</b>																
			71			TITLUL XIII ACTIVE NEFINANCIARE										
			71	01		Active fixe	32.267.620	32.267.620	32.267.620	32.267.620						
			71	01	01	Constructii	32.267.620	32.267.620	32.267.620	32.267.620						
			71	01	30	Alte active fixe	30.229.270	30.229.270	30.229.270	30.229.270						
						(inclusiv reparatii capitale)	2.038.350	2.038.350	2.038.350	2.038.350						
			72			TITLUL XIV ACTIVE FINANCIARE										
			72	01		Active financiare	1.000	1.000	1.000	1.000						
			72	01	01	Participare la capitalul social al societatilor comerciale	1.000	1.000	1.000	1.000						
			79			OPERATIUNI FINANCIARE										
			81			TITLUL XVII RAMBURSARI DE CREDITE	9.000.000	9.000.000	9.000.000	9.000.000	2.367.554	2.367.554	2.367.554			
			81	02		Rambursari de credit interne	9.000.000	9.000.000	9.000.000	9.000.000	2.367.554	2.367.554	2.367.554			
			81	02	05	Rambursari de credit aferente datoriei publice interne locale	9.000.000	9.000.000	9.000.000	9.000.000	2.367.554	2.367.554	2.367.554			

JUDETUL HUNEDOARA

CONTUL DE EXECUTIE AL BUGETULUI LOCAL - CHELTUIELI  
SECTIUNEA DE FUNCTIONARE  
31.03.2021

Capi- tol	Sub- capi- tol	Pa- ra- gra- f	Gru- pa / Titlu	Ar- ti- col	Al- ne- at	Denumire indicator	Credite de angajament			Credite bugetare			Angajamente legale	Plati efectuate	Angajamente legale de platit	Pag. I - lei-			
							1	2	3	4	5	6					7	8-6-7	9
5002						B													
			01			TOTAL CHELTUIELI	208.573.520	208.573.520	208.573.520	208.573.520	34.252.046	34.252.046	34.252.046						
			10			CHELTUIELI CURENTE	199.573.520	199.573.520	199.573.520	199.573.520	32.431.319	32.431.319	32.431.319						
			10	01		TITLUL I CHELTUIELI DE PERSONAL	70.905.000	70.905.000	70.905.000	70.905.000	16.342.950	16.342.950	16.342.950						
			10	01	01	Cheltuieli salariale in bani	67.956.000	67.956.000	67.956.000	67.956.000	15.989.807	15.989.807	15.989.807						
			10	01	01	Salarii de baza	61.484.000	61.484.000	61.484.000	61.484.000	14.827.835	14.827.835	14.827.835						
			10	01	06	Alte sporuri	638.000	638.000	638.000	638.000	146.893	146.893	146.893						
			10	01	12	Indemnizatii platite unor persoane din afara unitatii													
			10	01	13	Drepturi de delegare	1.085.500	1.085.500	1.085.500	1.085.500	191.004	191.004	191.004						
			10	01	17	Indemnizatii de hrana	204.000	204.000	204.000	204.000	6.420	6.420	6.420						
			10	01	30	Alte drepturi salariale in bani	3.699.000	3.699.000	3.699.000	3.699.000	817.655	817.655	817.655						
			10	02		Cheltuieli salariale in natura	825.500	825.500	825.500	825.500									
			10	02	06	Vouchere de vacanta	1.465.000	1.465.000	1.465.000	1.465.000									
			10	03		Contributii	1.465.000	1.465.000	1.465.000	1.465.000									
			10	03	07	Contributia asiguratorie pentru munca	1.504.000	1.504.000	1.504.000	1.504.000	353.143	353.143	353.143						
			20			TITLUL II BUNURI SI SERVICII	1.504.000	1.504.000	1.504.000	1.504.000	353.143	353.143	353.143						
			20	01		Bunuri si servicii	56.869.100	56.869.100	56.869.100	56.869.100	3.618.947	3.618.947	3.618.947						
			20	01	01	Furnituri de birou	14.936.450	14.936.450	14.936.450	14.936.450	1.866.809	1.866.809	1.866.809						
			20	01	02	Materiale pentru curatenie	166.500	166.500	166.500	166.500	12.615	12.615	12.615						
			20	01	03	Incalzit, iluminat si forta motrica	757.600	757.600	757.600	757.600	5.475	5.475	5.475						
			20	01	04	Apa, canal si salubritate	3.086.800	3.086.800	3.086.800	3.086.800	570.889	570.889	570.889						
			20	01	05	Carburanti si lubrifianti	458.800	458.800	458.800	458.800	96.161	96.161	96.161						
			20	01	06	Piese de schimb	486.250	486.250	486.250	486.250	914	914	914						
			20	01	07	Transport	124.000	124.000	124.000	124.000	11.176	11.176	11.176						
			20	01	08	Posta, telecomunicatii, radio, tv, internet	369.000	369.000	369.000	369.000	20.508	20.508	20.508						
			20	01	09	Materiale si prestari de servicii cu caracter functional	434.900	434.900	434.900	434.900	118.372	118.372	118.372						
							391.000	391.000	391.000	48.889	48.889	48.889							

Capi- tol	Sub- capi- tol	Pa- ra- graf	Ar- ti- col	Ali- ne- at	Denumire indicator	Credite de angajament				Credite bugetare			Angajamente legale	Plati efectuate	Angajamente legale de platit	Cheltuieli efective	
						aprobate la finele perioadei de raportare		trimestriale cumulate		aprobate la finele perioadei de raportare		trimestriale cumulate					
						1	2	3	4	5	6	7					8-6-7
<b>A</b>						<b>B</b>											
20	01	30			Alte bunuri si servicii pentru intretinere si functionare												
	20	02			Reparatii curente		8.661.600	8.661.600	8.661.600	8.661.600	981.810	981.810	981.810	981.810			
	20	03			Hrana		33.601.100	33.601.100	33.601.100	846.204	846.204	846.204	846.204	846.204			
	20	03	01		Hrana pentru oameni		2.961.000	2.961.000	2.961.000	545.202	545.202	545.202	545.202	545.202			
	20	04			Medicamente si materiale sanitare		2.961.000	2.961.000	2.961.000	545.202	545.202	545.202	545.202	545.202			
	20	04	01		Medicamente		239.000	239.000	239.000	79.296	79.296	79.296	79.296	79.296			
	20	04	02		Materiale sanitare		155.000	155.000	155.000	77.479	77.479	77.479	77.479	77.479			
	20	04	04		Dezinfectanti		51.000	51.000	51.000	1.817	1.817	1.817	1.817	1.817			
	20	05			Bunuri de natura obiectelor de inventar		33.000	33.000	33.000								
	20	05	01		Uniforme si echipament		1.209.450	1.209.450	1.209.450	56.799	56.799	56.799	56.799	56.799			
	20	05	03		Lenjerie si accesorii de pat		143.000	143.000	143.000	315	315	315	315	315			
	20	05	30		Alte obiecte de inventar		167.500	167.500	167.500								
	20	06			Deplasari, detasari, transferari		898.950	898.950	898.950	56.484	56.484	56.484	56.484	56.484			
	20	06	01		Deplasari interne, detasari, transferari		133.000	133.000	133.000	16.277	16.277	16.277	16.277	16.277			
	20	06	02		Deplasari in strainatate		128.000	128.000	128.000	16.277	16.277	16.277	16.277	16.277			
	20	11			Carti, publicatii si materiale documentare		5.000	5.000	5.000								
	20	12			Consultanta si expertiza		15.500	15.500	15.500	441	441	441	441	441			
	20	13			Pregatire profesionala		30.000	30.000	30.000								
	20	14			Protectia muncii		77.800	77.800	77.800	716	716	716	716	716			
	20	24			Comisioane si alte costuri aferente imprumuturilor		387.800	387.800	387.800	10.412	10.412	10.412	10.412	10.412			
	20	24	02		Comisioane si alte costuri aferente imprumuturilor interne		150.000	150.000	150.000	493	493	493	493	493			
	20	25			Cheltuieli judiciare si extrajudiciare derivate din actiuni in reprezentarea intereselor statului, potrivit		150.000	150.000	150.000	493	493	493	493	493			



Capi- tol	Sub- capi- tol	Pa- ra- gra- f	Gru- pa / Titlu	Ali- ne- at	Denumire indicator	Credite de angajament			Credite bugetare		Angajamente legale	Plati efectuate	Angajamente legale de platit	Cheltuieli efective
						aprobate la finele perioadei de raportare	trimestriale cumulate	aprobate la finele perioadei de raportare	trimestriale cumulate					
A						1	2	3	4	5	6	7	8-6-7	9
B														
					cazare pentru personalul din serviciile sociale publice aflate in izolare preventiva la locul de munca			270.000	270.000					
	55				TITLUL VII ALTE TRANSFERURI			3.729.180	3.729.180					
	55	01			A. Transferuri interne			3.708.180	3.708.180					112.943
	55	01	18		Alte transferuri curente interne			3.698.180	3.698.180					112.943
	55	01	73		Transferuri aferente cheltuielilor cu alocata de hrana pentru personalul din serviciile sociale private aflate in izolare preventiva la locul de munca			10.000	10.000					
	55	02			B. Transferuri curente in strainatate ( catre organizatii internationale )			21.000	21.000					
	55	02	01		Contributii si cotizatii la organisme internationale			21.000	21.000					
	57				TITLUL VIII ASISTENTA SOCIALA			9.862.000	9.862.000					370.686
	57	02			Ajutoare sociale			9.862.000	9.862.000					370.686
	57	02	01		Ajutoare sociale in numerar			763.000	763.000					44.699
	57	02	02		Ajutoare sociale in natura			9.099.000	9.099.000					325.987
	59				TITLUL XI ALTE CHELTUIELI			12.974.500	12.974.500					2.838.420
	59	01			Burse			670.000	670.000					89.400
	59	11			Asociatii si fundatii			2.227.500	2.227.500					387.063
	59	15			Contributii la salarizarea personalului neclerical			8.090.000	8.090.000					1.929.804
	59	17			Despagubiri civile			1.455.000	1.455.000					321.950
	59	40			Sume aferente persoanelor cu handicap neincadrate			532.000	532.000					110.203
	79				OPERATIUNI FINANCIARE			9.000.000	9.000.000					2.367.554
	81				TITLUL XVII RAMBURSARI DE CREDITE			9.000.000	9.000.000					2.367.554

Capi- tol	Sub- capi- tot	Pa- ra- graf	Gru- pa / Titlu	Ar- ti- col	Al- ne- at	Denumire indicator	Credite de angajament			Credite bugetare		Angajamente bugetare	Angajamente legale	Plati efectuate	Angajamente legale de platit	Cheltuieli efective
							aprobate la finele perioadei de raportare	trimestriale cumulate	aprobate la finele perioadei de raportare	trimestriale cumulate						
A						B	1	2	3	4	5	6	7	8=6-7	9	
			81	02		Rambursari de credite interne		9.000.000	9.000.000	9.000.000	2.367.554	2.367.554	2.367.554	2.367.554		
			81	02	05	Rambursari de credite aferente datoriei publice interne locale		9.000.000	9.000.000	9.000.000	2.367.554	2.367.554	2.367.554	2.367.554		
			84			PLATI EFECTUATE IN ANII PRECEDENTI SI RECUPERATE IN ANUL CURENT					-546.827	-546.827	-546.827	-546.827		
			85			Titlul XIX PLATI EFECTUATE IN ANII PRECEDENTI SI RECUPERATE IN ANUL CURENT					-546.827	-546.827	-546.827	-546.827		
			85	01		Plati efectuate in anii precedenti si recuperate in anul curent					-546.827	-546.827	-546.827	-546.827		
			85	01	01	Plati efectuate in anii precedenti si recuperate in anul curent (SF)					-546.827	-546.827	-546.827	-546.827		
5100	02					Partea I-a SERVICII PUBLICE GENERALE	47.975.180	47.975.180	47.975.180	47.975.180	8.277.756	8.277.756	8.277.756	8.277.756		
5102						AUTORITATI PUBLICE SI ACTIUNI EXTERNE	37.067.180	37.067.180	37.067.180	37.067.180	6.044.054	6.044.054	6.044.054	6.044.054		
			01			CHELTUIELI CURENTE	37.067.180	37.067.180	37.067.180	37.067.180	6.187.054	6.187.054	6.187.054	6.187.054		
			10			TITLUL I CHELTUIELI DE PERSONAL	23.000.000	23.000.000	23.000.000	23.000.000	4.938.731	4.938.731	4.938.731	4.938.731		
			10	01		Cheltuieli salariale in bani	22.280.000	22.280.000	22.280.000	22.280.000	4.831.242	4.831.242	4.831.242	4.831.242		
			10	01	01	Salarii de baza	19.550.000	19.550.000	19.550.000	19.550.000	4.501.520	4.501.520	4.501.520	4.501.520		
			10	01	12	Indemnizatii platite unor persoane din afara unitatii	1.000.000	1.000.000	1.000.000	1.000.000	174.096	174.096	174.096	174.096		
			10	01	13	Drepturi de delegare	200.000	200.000	200.000	200.000	6.420	6.420	6.420	6.420		
			10	01	17	Indemnizatii de hrana	750.000	750.000	750.000	750.000	149.206	149.206	149.206	149.206		
			10	01	30	Alte drepturi salariale in bani	800.000	800.000	800.000	800.000						
			10	02		Cheltuieli salariale in natura	250.000	250.000	250.000	250.000						
			10	02	06	Vouchere de vacanta	250.000	250.000	250.000	250.000						
			10	03		Contributii	470.000	470.000	470.000	470.000	107.489	107.489	107.489	107.489		
			10	03	07	Contributia asiguratorie pentru munca	470.000	470.000	470.000	470.000	107.489	107.489	107.489	107.489		
			20			TITLUL II BUNURI SI SERVICII	12.024.000	12.024.000	12.024.000	12.024.000	883.232	883.232	883.232	883.232		





Capi- tol	Sub- capi- tol	Pa- ra- gra- f / Titlu	Ar- ti- col	Ali- ne- at	Denumire indicator	Credite de angajament		Credite bugetare		Angajamente legale	Plati efectuate	Angajamente legale de platit	Cheltuieli efective
						1	2	3	4				
<b>A</b>						<b>B</b>							
					derivate din actiuni in reprezentarea intereselor statului, potrivit dispozitiilor legale								
	20	30			Alte cheltuieli	100.000	100.000	100.000	100.000	113.196	113.196	113.196	
	20	30	01		Reclama si publicitate	2.359.000	2.359.000	2.359.000	2.359.000	55.328	55.328	55.328	
	20	30	02		Protocol si reprezentare	330.000	330.000	330.000	330.000	28.266	28.266	28.266	
	20	30	03		Prime de asigurare non-viata	40.000	40.000	40.000	40.000	5.854	5.854	5.854	
	20	30	03		Alte cheltuieli cu bunuri si servicii	1.669.000	1.669.000	1.669.000	1.669.000	23.748	23.748	23.748	
	51				<b>TITLUL VI TRANSFERURI INTRE UNITATI ALE ADMINISTRATIEI PUBLICE</b>								
	51	01			Transferuri curente	280.000	280.000	280.000	280.000				
	51	01	70		Transferuri acordate in baza contractelor de parteneriat sau asociere	280.000	280.000	280.000	280.000				
	51	01	76		Transferuri aferente cheltuielilor cu alocatia de hrana si cu indemnizatia de cazare pentru personalul din serviciile sociale publice aflate in izolare preventiva la locul de munca	10.000	10.000	10.000	10.000				
	55				<b>TITLUL VII ALTE TRANSFERURI</b>								
	55	01			A. Transferuri interne	270.000	270.000	270.000	270.000				
	55	01	18		Alte transferuri curente interne	108.180	108.180	108.180	108.180				
	55	01	73		Transferuri aferente cheltuielilor cu alocatia de hrana pentru personalul din serviciile sociale private aflate in izolare preventiva la locul de munca	87.180	87.180	87.180	87.180				
	55	02			B. Transferuri curente in strainatate (catre organizatii internationale)	77.180	77.180	77.180	77.180				
	55	02	01		Contributii si cotizatii la organisme	10.000	10.000	10.000	10.000				
	55	02	01			21.000	21.000	21.000	21.000				

Capi- tol	Sub- capi- tol	Pa- ra- graf	Gru- pa / Titlu col	Ar- ti- col	Al- ne- at	Denumire indicator	Credite de angajament			Credite bugetare		Angajamente legale	Plati efectuate	Angajamente legale de platit	Cheltuieli efective
							aprobate la finele perioadei de raportare	trimestriale cumulate	aprobate la finele perioadei de raportare	trimestriale cumulate					
A							1	2	3	4	5	6	7	8=6-7	9
B															
						internationale	21.000	21.000	21.000	21.000					
	59					TITLUL XI ALTE CHELTUIELI	1.655.000	1.655.000	1.655.000	1.655.000	365.091	365.091	365.091	365.091	
	59	17				Despagubiri civile	1.455.000	1.455.000	1.455.000	1.455.000	321.950	321.950	321.950	321.950	
	59	40				Sume aferente persoanelor cu handicap neincadrate	200.000	200.000	200.000	200.000	43.141	43.141	43.141	43.141	
	84					PLATI EFECTUATE IN ANII PRECEDENTI SI RECUPERATE IN ANUL CURENT					-143.000	-143.000	-143.000	-143.000	
	85					Titlul XIX PLATI EFECTUATE IN ANII PRECEDENTI SI RECUPERATE IN ANUL CURENT					-143.000	-143.000	-143.000	-143.000	
	85	01				Plati efectuate in anii precedenti si recuperate in anul curent					-143.000	-143.000	-143.000	-143.000	
	85	01	01			Plati efectuate in anii precedenti si recuperate in anul curent (SF)					-143.000	-143.000	-143.000	-143.000	
5402						ALTE SERVICII PUBLICE GENERALE	8.208.000	8.208.000	8.208.000	8.208.000	1.825.730	1.825.730	1.825.730	1.825.730	
	01					CHELTUIELI CURENTE	8.208.000	8.208.000	8.208.000	8.208.000	1.830.749	1.830.749	1.830.749	1.830.749	
	20					TITLUL II BUNURI SI SERVICII	787.000	787.000	787.000	787.000					
	20	01				Bunuri si servicii	687.000	687.000	687.000	687.000					
	20	01	30			Alte bunuri si servicii pentru intretinere si functionare	687.000	687.000	687.000	687.000					
	20	30				Alte cheltuieli	100.000	100.000	100.000	100.000					
	20	30	30			Alte cheltuieli cu bunuri si servicii	100.000	100.000	100.000	100.000					
	51					TITLUL VI TRANSFERURI INTRE UNITATI ALE ADMINISTRATIEI PUBLICE	7.406.000	7.406.000	7.406.000	7.406.000	1.830.749	1.830.749	1.830.749	1.830.749	
	51	01				Transferuri curente	7.406.000	7.406.000	7.406.000	7.406.000	1.830.749	1.830.749	1.830.749	1.830.749	
	51	01	01			Transferuri catre institutiile publice	7.406.000	7.406.000	7.406.000	7.406.000	1.830.749	1.830.749	1.830.749	1.830.749	
	55					TITLUL VII ALTE TRANSFERURI	15.000	15.000	15.000	15.000					
	55	01				A. Transferuri interne	15.000	15.000	15.000	15.000					

Capi- tol	Sub- capi- tol	Pa- ra- gra- ful	Gru- pa / Titlu	Ar- ti- col	Ali- ne- at	Denumire indicator	Credite de angajament			Credite bugetare		Angajamente legale	Plati efectuate	Angajamente legale de platit	Cheltuieli efective
							aprobate la finele perioadei de raportare	trimestriale cumulate	aprobate la finele perioadei de raportare	trimestriale cumulate					
A							1	2	3	4	5	6	7	8=6-7	9
						B									
			55	01	18	Alte transferuri curente interne	15.000		15.000	15.000					
			84			PLATI EFECTUATE IN ANII PRECEDENTI SI RECUPERATE IN ANUL CURENT									
			85			Titlul XIX PLATI EFECTUATE IN ANII PRECEDENTI SI RECUPERATE IN ANUL CURENT									
			85	01		Plati efectuate in anii precedenti si recuperate in anul curent									
			85	01	01	Plati efectuate in anii precedenti si recuperate in anul curent (SF)									
						TRANZACTII PRIVIND DATORIA PUBLICA SI IMPRUMUTURI	2.700.000	2.700.000	2.700.000	2.700.000	2.700.000	407.972	407.972	407.972	407.972
			01			CHELTUIELI CURENTE	2.700.000	2.700.000	2.700.000	2.700.000	407.972	407.972	407.972	407.972	407.972
			30			TITLUL III DOBANZI	2.700.000	2.700.000	2.700.000	2.700.000	407.972	407.972	407.972	407.972	407.972
			30	01		Dobanzi aferente datoriei publice interne	2.700.000	2.700.000	2.700.000	2.700.000	407.972	407.972	407.972	407.972	407.972
			30	01	01	Dobanzi aferente datoriei publice interne directe	2.700.000	2.700.000	2.700.000	2.700.000	407.972	407.972	407.972	407.972	407.972
			6000	02		Partea II-a APARARE, ORDINE PUBLICA SI SIGURANTA NATIONALA	225.000	225.000	225.000	225.000	25.657	25.657	25.657	25.657	25.657
			6002			APARARE	220.000	220.000	220.000	220.000	25.657	25.657	25.657	25.657	25.657
			01			CHELTUIELI CURENTE	220.000	220.000	220.000	220.000	25.657	25.657	25.657	25.657	25.657
			20			TITLUL II BUNURI SI SERVICII	220.000	220.000	220.000	220.000	25.657	25.657	25.657	25.657	25.657
			20	01		Bunuri si servicii	165.600	165.600	165.600	165.600	25.032	25.032	25.032	25.032	25.032
			20	01	01	Furnituri de birou	11.500	11.500	11.500	11.500					
			20	01	02	Material pentru curatenie	6.700	6.700	6.700	6.700					
			20	01	03	Incalzit, iluminat si forta motrica	51.800	51.800	51.800	51.800	19.321	19.321	19.321	19.321	19.321
			20	01	04	Apa, canal si salubritate	11.800	11.800	11.800	11.800	2.794	2.794	2.794	2.794	2.794
			20	01	05	Carburanti si lubrifianti	13.000	13.000	13.000	13.000					



Capi- tol	Sub- capi- tol	Pa- ra- graf	Gr- pa / Titlu	Ar- ti- col	Ali- ne- at	Denumire indicator	Credite de angajament			Credite bugetare		Angajamente legale	Plati efectuate	Angajamente legale de platit	Cheltucii efective
							aprobate la finele perioadei de raportare	2	3	4	5				
			<b>A</b>			<b>B</b>	<b>1</b>	<b>2</b>	<b>3</b>	<b>4</b>	<b>5</b>	<b>6</b>	<b>7</b>	<b>8=6-7</b>	<b>9</b>
	20	01	04			Apa, canal si salubritate	32.000	32.000	32.000	32.000	3.770	3.770	3.770	3.770	
	20	01	05			Carburanti si lubrifianti	153.250	153.250	153.250	153.250	486	486	486	486	
	20	01	06			Piese de schimb	85.000	85.000	85.000	85.000	6.887	6.887	6.887	6.887	
	20	01	07			Transport	126.000	126.000	126.000	126.000	20.508	20.508	20.508	20.508	
	20	01	08			Posta, telecomunicatii, radio, tv, internet	84.000	84.000	84.000	84.000	14.045	14.045	14.045	14.045	
	20	01	09			Materiale si prestari de servicii cu caracter functional	55.000	55.000	55.000	55.000	10.368	10.368	10.368	10.368	
	20	01	30			Alte bunuri si servicii pentru intretinere si functionare	797.500	797.500	797.500	797.500	13.623	13.623	13.623	13.623	
	20	03				Hrana	1.161.000	1.161.000	1.161.000	1.161.000	167.088	167.088	167.088	167.088	
	20	03	01			Hrana pentru oameni	1.161.000	1.161.000	1.161.000	1.161.000	167.088	167.088	167.088	167.088	
	20	04				Medicamente si materiale sanitare	61.000	61.000	61.000	61.000	122	122	122	122	
	20	04	01			Medicamente	1.000	1.000	1.000	1.000					
	20	04	02			Materiale sanitare	27.000	27.000	27.000	27.000	122	122	122	122	
	20	04	04			Dezinfectanti	33.000	33.000	33.000	33.000					
	20	05				Bunuri de natura obiectelor de inventar	182.250	182.250	182.250	182.250	9.657	9.657	9.657	9.657	
	20	05	01			Uniforme si echipament	2.000	2.000	2.000	2.000	315	315	315	315	
	20	05	03			Lenjerie si accesorii de pat	3.000	3.000	3.000	3.000					
	20	05	30			Alte obiecte de inventar	177.250	177.250	177.250	177.250	9.342	9.342	9.342	9.342	
	20	06				Deplasari, detasari, transferari	11.000	11.000	11.000	11.000	2.790	2.790	2.790	2.790	
	20	06	01			Deplasari interne, detasari, transferari	11.000	11.000	11.000	11.000	2.790	2.790	2.790	2.790	
	20	11				Carti, publicatii si materiale documentare	5.500	5.500	5.500	5.500					
	20	13				Pregatire profesionala	45.800	45.800	45.800	45.800	716	716	716	716	
	20	14				Protectia muncii	17.800	17.800	17.800	17.800	3.132	3.132	3.132	3.132	
	20	30				Alte cheltuieli	142.000	142.000	142.000	142.000	20.233	20.233	20.233	20.233	
	20	30	30			Alte cheltuieli cu bunuri si servicii	142.000	142.000	142.000	142.000	20.233	20.233	20.233	20.233	



Capi- tot	Sub- capitol	Pa- ra- graf	Gru- pa / Titlu	Ar- ti- col	Ali- ne- at	Denumire indicator	Credite de angajament			Credite bugetare			Angajamente legale	Plati efectuate	Angajamente legale de platit	Cheltuieli efective	
							1	2	3	4	5	6					7
			A			B											
			51	01		Transferuri curente											
			51	01	39	Transferuri din bugetele locale pentru finantarea unitatilor de asistenta sociala si medico-sociale	6.349.240	6.349.240	6.349.240	6.349.240	580.086	580.086	580.086	580.086			
			51	01	46	Transferuri din bugetele locale pentru finantarea cheltuielilor curente din domeniul sanatatii	1.100.000	1.100.000	1.100.000	1.100.000	253.000	253.000	253.000	253.000			
			55			TITLUL VII ALTE TRANSFERURI	5.249.240	5.249.240	5.249.240	5.249.240	327.086	327.086	327.086	327.086			
			55	01		A. Transferuri interne	3.536.000	3.536.000	3.536.000	3.536.000	112.943	112.943	112.943	112.943			
			55	01	18	Alte transferuri curente interne	3.536.000	3.536.000	3.536.000	3.536.000	112.943	112.943	112.943	112.943			
6702			01			CULTURA, RECREERE SI RELIGIE	32.307.500	32.307.500	32.307.500	32.307.500	7.326.274	7.326.274	7.326.274	7.326.274			
			51			CHELTUIELI CURENTE	32.307.500	32.307.500	32.307.500	32.307.500	7.327.869	7.327.869	7.327.869	7.327.869			
						TITLUL VI TRANSFERURI INTRE UNITATI ALE ADMINISTRATIEI PUBLICE	24.192.500	24.192.500	24.192.500	24.192.500	5.398.065	5.398.065	5.398.065	5.398.065			
			51	01		Transferuri curente	24.192.500	24.192.500	24.192.500	24.192.500	5.398.065	5.398.065	5.398.065	5.398.065			
			51	01	01	Transferuri catre institutiile publice	24.192.500	24.192.500	24.192.500	24.192.500	5.398.065	5.398.065	5.398.065	5.398.065			
			55			TITLUL VII ALTE TRANSFERURI	25.000	25.000	25.000	25.000							
			55	01		A. Transferuri interne	25.000	25.000	25.000	25.000							
			55	01	18	Alte transferuri curente interne	25.000	25.000	25.000	25.000							
			59			TITLUL XI ALTE CHELTUIELI	8.090.000	8.090.000	8.090.000	8.090.000	1.929.804	1.929.804	1.929.804	1.929.804			
			59	15		Contributii la salarizarea personalului neclerical	8.090.000	8.090.000	8.090.000	8.090.000	1.929.804	1.929.804	1.929.804	1.929.804			
			84			PLATI EFECTUATE IN ANII PRECEDENTI SI RECUPERATE IN ANUL CURENT											
			85			Titlul XIX PLATI EFECTUATE IN ANII PRECEDENTI SI RECUPERATE IN ANUL CURENT					-1.595	-1.595	-1.595	-1.595			
			85	01		Plati efectuate in anii precedenti si					-1.595	-1.595	-1.595	-1.595			





Capi- tol	Sub- capi- tol	Pa- ra- graf	Ar- pa / Titlu	Al- ne- at	Denumire indicator	Credite de angajament		Credite bugetare		Angajamente bugetare	Angajamente legale	Plati efectuate	Angajamente legale de platit	Cheltuieli efective
						aprobate la finele perioadei de raportare	trimestriale cumulate	aprobate la finele perioadei de raportare	trimestriale cumulate					
A						1	2	3	4	5	6	7	8=6-7	9
B														
20	02				Reparatii curente		162.000	162.000	162.000	6.991	6.991	6.991	6.991	
20	03				Hrana		1.800.000	1.800.000	1.800.000	378.114	378.114	378.114	378.114	
20	03	01			Hrana pentru oameni		1.800.000	1.800.000	1.800.000	378.114	378.114	378.114	378.114	
20	04				Medicamente si materiale sanitare		178.000	178.000	178.000	79.174	79.174	79.174	79.174	
20	04	01			Medicamente		154.000	154.000	154.000	77.479	77.479	77.479	77.479	
20	04	02			Materiale sanitare		24.000	24.000	24.000	1.695	1.695	1.695	1.695	
20	05				Bunuri de natura obiectelor de inventar		655.500	655.500	655.500	2.065	2.065	2.065	2.065	
20	05	01			Uniforme si echipament		141.000	141.000	141.000					
20	05	03			Lenjerie si accesorii de pat		164.500	164.500	164.500					
20	05	30			Alte obiecte de inventar		350.000	350.000	350.000	2.065	2.065	2.065	2.065	
20	06				Deplasari, detasari, transferari		47.000	47.000	47.000	5.002	5.002	5.002	5.002	
20	06	01			Deplasari interne, detasari, transferari		47.000	47.000	47.000	5.002	5.002	5.002	5.002	
20	13				Pregatire profesionala		12.000	12.000	12.000					
20	14				Protectia muncii		370.000	370.000	370.000	7.280	7.280	7.280	7.280	
20	25				Cheltuieli judiciare si extrajudiciare derivate din actiuni in reprezentarea intereselor statului, potrivit dispozitiilor legale									
20	30				Alte cheltuieli		100.000	100.000	100.000	3.715	3.715	3.715	3.715	
20	30	30			Alte cheltuieli cu bunuri si servicii		320.000	320.000	320.000	59.154	59.154	59.154	59.154	
51					TITLUL VI TRANSFERURI INTRE UNITATI ALE ADMINISTRATIEI PUBLICE									
51	01				Transferuri curente		2.590.000	2.590.000	2.590.000	645.000	645.000	645.000	645.000	
51	01	39			Transferuri din bugetele locale pentru: finantarea unitatilor de asistenta sociala si medico-sociala		2.590.000	2.590.000	2.590.000	645.000	645.000	645.000	645.000	
57					TITLUL VIII ASISTENTA SOCIALA									
57	02				Ajutoare sociale		1.411.000	1.411.000	1.411.000	100.779	100.779	100.779	100.779	





JUDETUL HUNEDOARA

CONTUL DE EXECUTIE AL BUGETULUI LOCAL - CHELTUIELI  
SECTIUNEA DE DEZVOLTARE  
31.03.2021

Pag. 1 - lei-

Capi- fol	Sub- cap- fol	Pa- ra- graf	Ar- ti- col	Al- ne- at	Denumire indicator	Credite de angajament			Credite bugetare		Angajamente legale	Angajamente bugetare	Plafii efectuate	Angajamente legale de platit	Cheltuieli efective
						aprobate la finele perioadei de raportare	trimestriale cumulate	aprobate la finele perioadei de raportare	trimestriale cumulate						
A						1	2	3	4	5	6	7	8-6-7	9	
B															
5002					TOTAL CHELTUIELI		141.209.030	141.209.030	141.209.030	9.098.322	9.098.322	9.098.322	9.098.322		
	01				CHELTUIELI CURENTE		79.071.560	79.071.560	79.071.560	5.450.690	5.450.690	5.450.690	5.450.690		
	51				TITLUL VI TRANSFERURI INTRE UNITATI ALE ADMINISTRATIEI PUBLICE										
	51	02			Transferuri de capital	6.839.560	6.839.560	6.839.560	6.839.560						
	51	02	28		Transferuri din bugetele locale pentru finantarea cheltuielilor de capital din domeniul sanatatii	6.839.560	6.839.560	6.839.560	6.839.560						
	51	02	29		Alte transferuri de capital catre instituti publice	5.322.540	5.322.540	5.322.540	5.322.540						
	55				TITLUL VII ALTE TRANSFERURI	1.517.020	1.517.020	1.517.020	1.517.020						
	55	01			A. Transferuri interne	8.090.000	8.090.000	8.090.000	8.090.000	1.354.746	1.354.746	1.354.746	1.354.746		
	55	01	12		Investitii ale agentilor economici cu capital de stat	8.090.000	8.090.000	8.090.000	8.090.000	1.354.746	1.354.746	1.354.746	1.354.746		
	55	01	13		Programe de dezvoltare	3.919.000	3.919.000	3.919.000	3.919.000	1.149.746	1.149.746	1.149.746	1.149.746		
	55	01	42		Transferuri din bugetul local catre asociatiile de dezvoltare intercomuni- tate	1.410.000	1.410.000	1.410.000	1.410.000						
	56				TITLUL VIII PROIECTE CU FINANTARE DIN FONDURI EXTERNE NERAMBURSABILE (FEN)					205.000	205.000	205.000	205.000		
	56	01			POSTADERARE	98.000	98.000	98.000	98.000						
	56	01	03		Programe din Fondul European de Dezvoltare Regionala (FEDR)	98.000	98.000	98.000	98.000						
	58				Chehtuieli neeligibile	98.000	98.000	98.000	98.000						
	58	01			TITLUL X PROIECTE CU FINANTARE DIN FONDURI EXTERNE NERAMBURSABILE CADRULUI FINANCIAR 2014-2020					64.044.000	64.044.000	64.044.000	64.044.000		
	58	01			Programe din Fondul European de Dezvoltare	64.044.000	64.044.000	64.044.000	64.044.000	4.095.944	4.095.944	4.095.944	4.095.944		

Capi- tol	Sub- capi- tol	Pa- ra- graf	Ar- ti- col	Denumire indicator	Credite de angajament				Credite bugetare		Angajamente legale	Plati efectuate	Angajamente legale de platit	Cheltuieli efective
					1	2	3	4	5	6				
<b>A</b>					<b>B</b>									
				Regionala (FEDR)										
	58	01	01	Finantarea nationala	62.538.000	62.538.000	62.538.000	62.538.000	3.798.747	3.798.747	3.798.747	3.798.747		
	58	01	02	Finantarea externa nerambursabila	9.775.000	9.775.000	9.775.000	9.775.000	569.706	569.706	569.706	569.706		
	58	01	03	Cheltuieli nesigibile	52.438.000	52.438.000	52.438.000	52.438.000	3.186.351	3.186.351	3.186.351	3.186.351		
	58	02		Programe din Fondul Social European (FSE)	325.000	325.000	325.000	325.000	42.690	42.690	42.690	42.690		
	58	02	01	Finantarea nationala	1.456.000	1.456.000	1.456.000	1.456.000	297.197	297.197	297.197	297.197		
	58	02	02	Finantarea externa nerambursabila	227.000	227.000	227.000	227.000	46.244	46.244	46.244	46.244		
	58	31		Mecanismele financiare Spațiul Economic European si Norwegian 2014-2021	1.229.000	1.229.000	1.229.000	1.229.000	250.953	250.953	250.953	250.953		
	58	31	01	Finantare nationala	50.000	50.000	50.000	50.000						
	70			CHELTUIELI DE CAPITAL	50.000	50.000	50.000	50.000						
	71			TITLUL XIII ACTIVE NEFINANCIARE	61.137.470	61.137.470	61.137.470	61.137.470	4.007.229	4.007.229	4.007.229	4.007.229		
	71	01		Active fixe	61.136.470	61.136.470	61.136.470	61.136.470	4.007.229	4.007.229	4.007.229	4.007.229		
	71	01	01	Constructii	61.136.470	61.136.470	61.136.470	61.136.470	4.007.229	4.007.229	4.007.229	4.007.229		
	71	01	02	Masini, echipamente si mijloace de transport	55.601.790	55.601.790	55.601.790	55.601.790	4.007.229	4.007.229	4.007.229	4.007.229		
	71	01	03	Mobilier, aparatura biroica si alte active corporale	527.800	527.800	527.800	527.800						
	71	01	30	Alte active fixe (inclusiv reparatii capitale)	461.300	461.300	461.300	461.300						
	72			TITLUL XIV ACTIVE FINANCIARE	4.545.580	4.545.580	4.545.580	4.545.580						
	72	01		Active financiare	1.000	1.000	1.000	1.000						
	72	01	01	Participare la capitalul social al societatiilor comerciale	1.000	1.000	1.000	1.000						
	79			OPERATIUNI FINANCIARE	1.000.000	1.000.000	1.000.000	1.000.000						
	81			TITLUL XVII RAMBURSARI DE CREDITE	1.000.000	1.000.000	1.000.000	1.000.000						
	81	04		Rambursarea imprumuturilor contractate pentru finantarea proiectelor cu	1.000.000	1.000.000	1.000.000	1.000.000						
									250.000	250.000	250.000	250.000		
									250.000	250.000	250.000	250.000		

Capi- tol	Sub- capi- tol	Pa- ra- graf	Gr- pa / Titlu	Ar- fi- col	Al- ne- at	Denumire indicator	Credite de angajament			Credite bugetare			Angajamente legale	Plati efectuate	Angajamente legale de platit	Cheltuieli efective	
							1	2	3	aprobate la finele perioadei de raportare	aprobate la finele perioadei de raportare	4					5
						<b>B</b>											
						finantare UE	1.000.000	1.000.000	1.000.000	1.000.000	1.000.000	250.000	250.000	250.000	250.000		
			84			PLATI EFECTUATE IN ANII PRECEDENTI SI RECUPERATE IN ANUL CURENT											
			85			Titlul XIX PLATI EFECTUATE IN ANII PRECEDENTI SI RECUPERATE IN ANUL CURENT											
			85	01		Plati efectuate in anii precedenti si recuperate in anul curent											
			85	01	02	Plati efectuate in anii precedenti si recuperate in anul curent (SD)											
			5100	02		Partea I-a SERVICII PUBLICE GENERALE	3.597.350	3.597.350	3.597.350	3.597.350	3.597.350						
			5102			AUTORITATI PUBLICE SI ACTIUNI EXTERNE	3.422.050	3.422.050	3.422.050	3.422.050	3.422.050						
			01			CHELTUIELI CURENTE	10.000	10.000	10.000	10.000	10.000						
			55			TITLUL VII ALTE TRANSFERURI	10.000	10.000	10.000	10.000	10.000						
			55	01		A. Transferuri interne	10.000	10.000	10.000	10.000	10.000						
			55	01	42	Transferuri din bugetul local catre asociatiile de dezvoltare intercomuni- tate											
			70			CHELTUIELI DE CAPITAL	10.000	10.000	10.000	10.000	10.000						
			71			TITLUL XIII ACTIVE NEFINANCIARE	3.412.050	3.412.050	3.412.050	3.412.050	3.412.050						
			71	01		Active fixe	3.412.050	3.412.050	3.412.050	3.412.050	3.412.050						
			71	01	01	Constructii	1.641.250	1.641.250	1.641.250	1.641.250	1.641.250						
			71	01	02	Masini, echipamente si mijloace de transport	300.000	300.000	300.000	300.000	300.000						
			71	01	03	Mobilier, aparatura birourilor si alte active corporale	202.300	202.300	202.300	202.300	202.300						
			71	01	30	Alte active fixe (inclusiv reparatii capitale)	1.268.500	1.268.500	1.268.500	1.268.500	1.268.500						

Capi- tol	Sub- capi- tol	Pa- ra- graf	Gru- pa / Titlu	Ar- ti- col	Al- ne- at	Denumire indicator	Credite de angajament		Credite bugetare		Angajamente legale	Plati efectuate	Angajamente legale de platit	Cheltuieli efective	
							aprobate la finele perioadei de raportare	trimestriale cumulate	aprobate la finele perioadei de raportare	trimestriale cumulate					
A							1	2	3	4	5	6	7	8-6-7	9
5402						B	ALTE SERVICII PUBLICE GENERALE								
	01						CHELTUIELI CURENTE	175.300	175.300	175.300	175.300				
	51						TITLUL VI TRANSFERURI INTRE UNITATI ALE ADMINISTRATIEI PUBLICE	175.300	175.300	175.300	175.300				
	51	02					Transferuri de capital	175.300	175.300	175.300	175.300				
	51	02	29				Alte transferuri de capital catre instituti publice	175.300	175.300	175.300	175.300				
6000	02						Partea II-a APARARE, ORDINE PUBLICA SI SIGURANTA NATIONALA								
6002							APARARE	81.730	81.730	81.730	81.730				
	70						CHELTUIELI DE CAPITAL	81.730	81.730	81.730	81.730				
	71						TITLUL XIII ACTIVE NEFINANCIARE	81.730	81.730	81.730	81.730				
	71	01					Active fixe	81.730	81.730	81.730	81.730				
	71	01	02				Masini, echipamente si mijloace de transport	81.730	81.730	81.730	81.730				
	71	01	30				Alte active fixe	65.000	65.000	65.000	65.000				
	6500	02					(inclusiv reparatii capitale)	16.730	16.730	16.730	16.730				
6502							Partea III-a CHELTUIELI SOCIAL-CULTURALE	60.425.560	60.425.560	60.425.560	60.425.560			297.453	
	70						INVATAMANT	283.500	283.500	283.500	283.500				
	71						CHELTUIELI DE CAPITAL	283.500	283.500	283.500	283.500				
	71	01					TITLUL XIII ACTIVE NEFINANCIARE	283.500	283.500	283.500	283.500				
	71	01	03				Active fixe	283.500	283.500	283.500	283.500				
	71	01	03				Mobilier, aparatura birotica si alte active corporale	250.000	250.000	250.000	250.000				
	71	01	30				Alte active fixe	33.500	33.500	33.500	33.500				
6602							(inclusiv reparatii capitale)	21.194.540	21.194.540	21.194.540	21.194.540				
	01						SANATATE	21.194.540	21.194.540	21.194.540	21.194.540				
							CHELTUIELI CURENTE	21.194.540	21.194.540	21.194.540	21.194.540				

Capi- tol	Sub- capi- tol	Pa- ra- graf	Ar- ti- col	Al- ne- at	Denumire indicator	Credite de angajament		Credite bugetare			Angajamente legale	Plati efectuate	Angajamente legale de platit	Cheltuieli efective
						aprobate la finele perioadei de raportare	trimestriale cumulate	aprobate la finele perioadei de raportare	trimestriale cumulate	Angajamente bugetare				
A					B	1	2	3	4	5	6	7	8=6-7	9
	51				TITLUL VI TRANSFERURI INTRE UNITATI ALE ADMINISTRATIEI PUBLICE									
	51	02			Transferuri de capital		5.322.540	5.322.540	5.322.540	5.322.540				
	51	02	28		Transferuri din bugetele locale pentru finantarea cheltuielilor de capital din domeniul sanatatii		5.322.540	5.322.540	5.322.540	5.322.540				
	55				TITLUL VII ALTE TRANSFERURI		98.000	98.000	98.000	98.000				
	55	01			A. Transferuri interne		98.000	98.000	98.000	98.000				
	55	01	42		Transferuri din bugetul local catre asocatiile de dezvoltare intercomuni- tate		98.000	98.000	98.000	98.000				
	58				TITLUL X PROIECTE CU FINANTARE DIN FONDURI EXTERNE NERAMBURSABILE									
	58				CADRULUI FINANCIAR 2014-2020		15.774.000	15.774.000	15.774.000	15.774.000				
	58	01			Programe din Fondul European de Dezvoltare Regionala (FEDR)		15.774.000	15.774.000	15.774.000	15.774.000				
	58	01	01		Finantarea nationala		2.408.000	2.408.000	2.408.000	2.408.000				
	58	01	02		Finantarea externa nerambursabila		13.366.000	13.366.000	13.366.000	13.366.000				
6702	01				CULTURA, RECREERE SI RELIGIE		35.014.220	35.014.220	35.014.220	35.014.220	256		256	
	51				CHELTUIELI CURENTE		22.796.720	22.796.720	22.796.720	22.796.720				
	51				TITLUL VI TRANSFERURI INTRE UNITATI ALE ADMINISTRATIEI PUBLICE		1.341.720	1.341.720	1.341.720	1.341.720				
	51	02			Transferuri de capital		1.341.720	1.341.720	1.341.720	1.341.720				
	51	02	29		Alte transferuri de capital catre instituti publice		1.341.720	1.341.720	1.341.720	1.341.720				
	55				TITLUL VII ALTE TRANSFERURI		716.000	716.000	716.000	716.000				
	55	01			A. Transferuri interne		716.000	716.000	716.000	716.000				
	55	01	13		Programe de dezvoltare		716.000	716.000	716.000	716.000				



Capi- fol	Sub- capit ol	Pa- ra- graf	Ar- ti- col	Denumire indicator	Credite de angajament			Credite bugetare		Angajamente legale	Plati efectuate	Angajamente legale de platit	Cheltuieli efective
					aprobate la finele perioadei de raportare	trimestriale cumulate	aprobate la finele perioadei de raportare	trimestriale cumulate					
A				B									
58				TITLUL X PROIECTE CU FINANTARE DIN FONDURI EXTERNE NERAMBURSABILE CADRULUI FINANCIAR 2014-2020									
	58	01		Programe din Fondul European de Dezvoltare Regionala (FEDR)	20.739.000	20.739.000	20.739.000	20.739.000					
	58	01	01	Finantarea nationala	3.122.000	20.689.000	20.689.000	20.689.000					
	58	01	02	Finantarea externa nerambursabila	17.567.000	17.567.000	17.567.000	17.567.000					
	58	31		Mecanismele financiare Spatiul Economic European si Norvegian 2014-2021	50.000	50.000	50.000	50.000					
	58	31	01	Finantare nationala	50.000	50.000	50.000	50.000					
	70			CHELTUIELI DE CAPITAL	12.217.500	12.217.500	12.217.500	12.217.500	256	256		256	
	71			TITLUL XIII ACTIVE NEFINANCIARE	12.217.500	12.217.500	12.217.500	12.217.500	256	256		256	
	71	01		Active fixe	12.217.500	12.217.500	12.217.500	12.217.500	256	256		256	
	71	01	01	Constructii	11.399.000	11.399.000	11.399.000	11.399.000	256	256		256	
	71	01	30	Alte active fixe (inclusiv reparatii capitale)	818.500	818.500	818.500	818.500					
6802				ASIGURARI SI ASISTENTA SOCIALA	3.933.300	3.933.300	3.933.300	3.933.300	297.197	297.197		297.197	
	01			CHELTUIELI CURENTE	1.456.000	1.456.000	1.456.000	1.456.000	297.197	297.197		297.197	
	58			TITLUL X PROIECTE CU FINANTARE DIN FONDURI EXTERNE NERAMBURSABILE CADRULUI FINANCIAR 2014-2020	1.456.000	1.456.000	1.456.000	1.456.000	297.197	297.197		297.197	
	58	02		Programe din Fondul Social European (FSE)	1.456.000	1.456.000	1.456.000	1.456.000	297.197	297.197		297.197	
	58	02	01	Finantarea nationala	227.000	227.000	227.000	227.000	46.244	46.244		46.244	
	58	02	02	Finantarea externa nerambursabila	1.229.000	1.229.000	1.229.000	1.229.000	250.953	250.953		250.953	
	70			CHELTUIELI DE CAPITAL	2.477.300	2.477.300	2.477.300	2.477.300					
	71			TITLUL XIII ACTIVE NEFINANCIARE	2.477.300	2.477.300	2.477.300	2.477.300					
	71	01		Active fixe	2.477.300	2.477.300	2.477.300	2.477.300					
	71	01	01	Constructii	2.225.500	2.225.500	2.225.500	2.225.500					

Capi- tol	Sub- capitol graf	Pa- ra / Titlu	Ar- ti- col	Ali- ne- at	Denumire indicator	Credite de angajament		Credite bugetare		Angajamente bugetare	Angajamente legale	Plati efectuate	Angajamente legale de platit	Cheltuieli efective
						aprobate la finele perioadei de raportare	trimestriale cumulate	aprobate la finele perioadei de raportare	trimestriale cumulate					
A						1	2	3	4	5	6	7	8-6-7	9
B														
7000	02	71	01	02	Masini, echipamente si mijloace de transport		42.800	42.800	42.800					
		71	01	03	Mobilier, aparatura birou si alte active corporale		9.000	9.000	9.000					
		71	01	30	Alte active fixe (inclusiv reparatii capitale)		200.000	200.000	200.000					
					Partea IV-a SERVICII SI DEZVOLTARE PUBLICA, LOCUINTE, MEDIU SI APE		8.718.570	8.718.570	8.718.570	-154.597	-154.597	-154.597		
					PROTECTIA MEDIULUI		8.718.570	8.718.570	8.718.570	-154.597	-154.597	-154.597		
					CHELTUIELI CURENTE		3.613.000	3.613.000	3.613.000	205.000	205.000	205.000		
					TITLUL VII ALTE TRANSFERURI		3.515.000	3.515.000	3.515.000	205.000	205.000	205.000		
					A. Transferuri interne		3.515.000	3.515.000	3.515.000	205.000	205.000	205.000		
					Investitii ale regiilor autonome si societatiilor comerciale cu capital de stat		3.515.000	3.515.000	3.515.000	205.000	205.000	205.000		
					Programa de dezvoltare		1.653.000	1.653.000	1.653.000					
					Transferuri din bugetul local catre asociatiile de dezvoltare intercomunitare		543.000	543.000	543.000					
					TITLUL VIII PROIECTE CU FINANTARE DIN FONDURI EXTERNE NERAMBURSABILE (FEN)		1.319.000	1.319.000	1.319.000	205.000	205.000	205.000		
					POSTADERARE		98.000	98.000	98.000					
					Programa din Fondul European de Dezvoltare Regionala (FEDR)		98.000	98.000	98.000					
					Cheltuieli neeligibile		98.000	98.000	98.000					
					CHELTUIELI DE CAPITAL		4.105.570	4.105.570	4.105.570					
					TITLUL XIII ACTIVE NEFINANCIARE		4.105.570	4.105.570	4.105.570					
					Active fixe		4.105.570	4.105.570	4.105.570					

Pag. 8 - lei-

Capi- tol	Sub- capi- tol	Pa- ra- graf	Gru- pa / Titlu col	Ar- ti- col	Al- at	Denumire indicator	Credite de angajament			Credite bugetare			Angajamente legale	Plati efectuate	Angajamente legale de platit	Cheltuieli efective		
							aprobate la finele perioadei de raportare	trimestriale cumulate	1	aprobate la finele perioadei de raportare	trimestriale cumulate	2					3	4
<b>A</b>																		
<b>B</b>																		
			71	01	01	Constructii												
			71	01	02	Masini, echipamente si mijloace de transport	3.815.570	3.815.570	3.815.570	3.815.570								
			71	01	30	Alte active fixe (inclusiv reparatii capitale)	120.000	120.000	120.000	120.000								
			79			OPERATIUNI FINANCIARE	170.000	170.000	170.000	170.000								
			81			TITLUL XVII RAMBURSARI DE CREDITE	1.000.000	1.000.000	1.000.000	1.000.000			250.000	250.000				
			81	04		Rambursarea imprumuturilor contractate pentru finantarea proiectelor cu finantare UE	1.000.000	1.000.000	1.000.000	1.000.000			250.000	250.000				
			84			PLATI EFECTUATE IN ANII PRECEDENTI SI RECUPERATE IN ANUL CURENT							250.000	250.000				
			85			Titlul XIX PLATI EFECTUATE IN ANII PRECEDENTI SI RECUPERATE IN ANUL CURENT							-609.597	-609.597				
			85	01		Plati efectuate in anii precedenti si recuperate in anul curent							-609.597	-609.597				
			85	01	02	Plati efectuate in anii precedenti si recuperate in anul curent (SD)							-609.597	-609.597				
8000	02					Partea V-a ACTIUNI ECONOMICE							-609.597	-609.597				
8002						ACTIUNI GENERALE ECONOMICE, SIDE MUNCA	68.385.820	68.385.820	68.385.820	68.385.820			8.955.466	8.955.466				
			01			CHELTUIELI CURENTE	9.891.200	9.891.200	9.891.200	9.891.200			5.156.719	5.156.719				
			55			TITLUL VII ALTE TRANSFERURI	3.600.000	3.600.000	3.600.000	3.600.000			1.149.746	1.149.746				
			55	01		A. Transferuri interne	3.600.000	3.600.000	3.600.000	3.600.000			1.149.746	1.149.746				
			55	01	12	Investitii ale regiilor autonome si societatilor comerciale cu capital de stat	3.600.000	3.600.000	3.600.000	3.600.000			1.149.746	1.149.746				
							2.266.000	2.266.000	2.266.000	2.266.000			1.149.746	1.149.746				

Capi- tot	Sub- capi- tot	Pa- ra- graf	Gr- pa / Titlu	Ar- ti- col	Al- ne- at	Denumire indicator	Credite de angajament		Credite bugetare		Angajamente bugetare	Angajamente legale	Plati efectuate	Angajamente legale de platit	Cheltuieli efective	
							aprobate la finele perioadei de raportare	trimestriale cumulate	aprobate la finele perioadei de raportare	trimestriale cumulate						
A							1	2	3	4	5	6	7	8=6-7	9	
B																
	55	01	42			Transferenți din bugetul local către asociațiile de dezvoltare intercomuni- tate		1.334.000	1.334.000							
	70					CHELTUIELI DE CAPITAL		6.291.200	6.291.200		4.006.973		4.006.973			
	71					TITLUL XIII ACTIVE NEFINANCIARE		6.291.200	6.291.200		4.006.973		4.006.973			
	71	01				Active fixe		6.291.200	6.291.200		4.006.973		4.006.973			
	71	01	01			Construcții		6.291.200	6.291.200		4.006.973		4.006.973			
8402						TRANSPORTURI		58.494.620	58.494.620		3.798.747		3.798.747			
	01					CHELTUIELI CURENTE		26.226.000	26.226.000		3.798.747		3.798.747			
	55					TITLUL VII ALTE TRANSFERURI		151.000	151.000							
	55	01				A. Transferenți interne		151.000	151.000							
	55	01	13			Programe de dezvoltare		151.000	151.000							
	58					TITLUL X PROIECTE CU FINANTARE DIN FONDURI EXTERNE NERAMBURSABILE										
	58	01				CADRULUI FINANCIAR 2014-2020		26.075.000	26.075.000		26.075.000		26.075.000			
						Programe din Fondul European de Dezvoltare Regională (FEDR)		26.075.000	26.075.000		26.075.000		26.075.000			
	58	01	01			Finanțarea națională		4.245.000	4.245.000		569.706		569.706			
	58	01	02			Finanțarea externă nerambursabilă		21.505.000	21.505.000		3.186.351		3.186.351			
	58	01	03			Cheltuieli neeligibile		325.000	325.000		42.690		42.690			
	70					CHELTUIELI DE CAPITAL		32.268.620	32.268.620							
	71					TITLUL XIII ACTIVE NEFINANCIARE		32.267.620	32.267.620							
	71	01				Active fixe		32.267.620	32.267.620							
	71	01	01			Construcții		30.229.270	30.229.270							
	71	01	30			Alte active fixe		2.038.350	2.038.350							
						(inclusiv reparatii capitale)		1.000	1.000							
	72					TITLUL XIV ACTIVE FINANCIARE										
	72	01				Active financiare		1.000	1.000							



ANEXA NR. 3

La Hotărârea Consiliului Județean Hunedoara nr. 92 /2021

PREȘEDINTE,  
Laurențiu Niștor

CONTRASEMNEAZĂ  
SECRETAR GENERAL AL JUDEȚULUI,  
Daniel Dan /



Întocmit,  
Meda Mariana, Adriana



Capi- tot	Sub- capi- tot	Pa- ra- graf	Gru- pa / Titlu col at	Ali- ne at	Denumire indicator	Prevederi anuale aprobrate la finele perioadei de raportare		Prevederi bugetare trimestriale cumulate	Drepturi constatate			Incasari realizate	Stingeri pe alte cai decat incasari	Drepturi constatate de incasat		
						1	2		Total, din care:	4 din anii precedenti	5 din anul curent				6	7
A						3=4+5	4	5	6	7	8-3-6-7					
3310	31				Ministerului Sanatatii	9.900	9.900									
32					Venituri din contractele incheiate cu institutiile de medicina legala	6.400.000	6.400.000	1.925.000	275.000	1.650.000	1.650.000				275.000	
50					Alte venituri din prestari de servicii si alte activitati	1.831.850	1.831.850	310.089	177.077	133.012	133.012					177.077
3410					VENITURI DIN TAXE ADMINISTRATIVE, ELIBERARI PERMISE	105.000	105.000	14.220	14.220	14.220	14.220					14.220
50					Alte venituri din taxe administrative, eliberari permise	105.000	105.000	14.220	14.220	14.220	14.220					14.220
3510					AMENZI, PENALITATI SI CONFISCARI	1.000	1.000	760	652	108	108					652
50					Alte amenzi, penalitati si confiscari	1.000	1.000	760	652	108	108					652
3610					DIVERSE VENITURI	301.650	301.650	46.879	23.929	22.950	22.950					23.929
50					Alte venituri	301.650	301.650	46.879	23.929	22.950	22.950					23.929
3710					TRANSFERURI VOLUNTARE, ALTELE DECAT SUBVENTIILE	6.285.160	6.285.160	20.000	20.000	20.000	20.000					20.000
01					Donatii si sponsorizari	1.955.710	1.955.710	20.000	20.000	20.000	20.000					20.000
03					Varsaminte din sectiunea de functionare pentru finantarea sectiunii de dezvoltare a bugetului local	4.426.940	4.426.940									
04					Varsaminte din sectiunea de functionare	4.426.940	4.426.940									
50					Alte transferuri voluntare	4.329.450	4.329.450									
3900	10				II. VENITURI DIN CAPITAL	5.100	5.100									
3910					VENITURI DIN VALORIFICAREA UNOR BUNURI	5.100	5.100									
50					Alte venituri din valoarea unor bunuri	5.100	5.100									
4000	10				III. OPERATIUNI FINANCIARE											
4010					INCASARI DIN RAMBURSAREA IMPRUMUTURILOR			185.432		185.432	185.432					185.432









Capi- tol	Sub- capi- tol	Pa- ra- gra- ful	Gru- pa/ Titlu	Ar- ti- col	Ali- ne- at	Denumire indicator	Prevederi anuale aprobate la finele perioadei de raportare		Prevederi bugetare trimestriale cumulate		Drepturi constatate			Incasari realizate	Sfingeri pe alte cai decat incasari	Drepturi constatate de incasat
							1	2	Total, din care:	4 din anii precedenti	5 din anul curent	6	7			
A							B	3-4+5	4	5	6	7	8-3-6-7			
3310	31					Ministerului Sanatatii	9.900	9.900								
	32					Venituri din contractele incheiate cu institutiile de medicina legala	6.400.000	6.400.000	1.925.000	275.000	1.650.000		1.650.000			275.000
	50					Alte venituri din prestari de servicii si alte activitati	1.831.850	1.831.850	310.089	177.077	135.012		135.012			177.077
3410						VENITURI DIN TAXE ADMINISTRATIVE, ELIBERARI PERMISE	105.000	105.000	14.220		14.220		14.220			
	50					Alte venituri din taxe administrative, eliberari permise	105.000	105.000	14.220		14.220		14.220			
3510						AMENZI, PENALITATI SI CONFISCARI	1.000	1.000	760	652	108		108			652
	50					Alte amenzi, penalitati si confiscari	1.000	1.000	760	652	108		108			652
3610						DIVERSE VENITURI	301.650	301.650	46.879	23.929	22.950		22.950			23.929
	50					Alte venituri	301.650	301.650	46.879	23.929	22.950		22.950			23.929
3710						TRANSFERURI VOLUNTARE, ALTELE DECAT SUBVENTIILE	1.858.220	1.858.220	20.000		20.000		20.000			
	01					Donatii si sponsorizari	1.955.710	1.955.710	20.000		20.000		20.000			
	03					Varsaminte din sectiunea de functionare pentru finantarea sectiunii de dezvoltare a bugetului local	-4.426.940	-4.426.940								
	50					Alte transferuri voluntare	4.329.450	4.329.450								
4000	10					III. OPERATIUNI FINANCIARE			185.432		185.432		185.432			
4010						INCASARI DIN RAMBURSAREA IMPRUMUTURILOR ACORDATE			185.432		185.432		185.432			
	15					Sume utilizate din excedentul anului precedent pentru efectuarea de cheltuieli			185.432		185.432		185.432			

Capi- tol	Sub- pa- ra- gra- ful	Ar- ti- col	Ali- ne- at	Denumire indicator	Prevederi anuale aprobrate la finele perioadei de raportare	Prevederi bugetare trimestriale cumulate	Drepturi constatate			Incasari realizate	Stingeri pe alte cai decat incasari	Drepturi constatate de incasat
							Total, din care:	din anii precedenti	din anul curent			
A				B	I	2	3-4+5	4	5	6	7	8-3-6-7
4010	15	01		Sume utilizate de administratiile locale din excedentul anului precedent pentru sectiunea de functionare								
4100	10			IV. SUBVENTII	136.682.520	136.682.520	185.432		185.432	185.432		
4210				SUBVENTII DE LA BUGETUL DE STAT	477.500	477.500	30.671.827		30.671.827	30.671.827		
4310	82			Sume alocate pentru stimulenti de risc	477.500	477.500						
09				SUBVENTII DE LA ALTE ADMINISTRATII	136.205.020	136.205.020	30.671.827		30.671.827	30.671.827		
10				Subventii pentru institutii publice	35.288.500	35.288.500	8.126.814		8.126.814	8.126.814		
33				Subventii din bugetele locale pentru finantarea cheltuielilor curente din domeniul sanatatii	5.249.240	5.249.240	327.087		327.087	327.087		
40				Subventii din bugetul Fondului national unic de asigurari sociale de sanatate pentru acoperirea cresterilor salariale	92.364.780	92.364.780	22.217.926		22.217.926	22.217.926		
				Sume alocate pentru stimulenti de risc	3.302.500	3.302.500						




ANEXA NR. 4

La Hotărârea Consiliului Județean Hunedoara nr. 92 /2021

PREȘEDINTE,  
Laurentiu Nistor

CONTRASEMNEAZĂ  
SECRETAR GENERAL AL JUDEȚULUI,

Daniel Dan /



Întocmit,  
Meda Mariana, Adriana

JUDETUL HUNEDOARA

CONTUL DE EXECUTIE AL INSTITUTIILOR PUBLICE FINANTATE  
DIN VENITURI PROPRII SI SUBVENTII DIN BUGETUL LOCAL - CHELTUIELI  
31.03.2021

Capi- tol	Sub- cap- tol	Pa- tra- graf	Pa- gru- pa / Titlu	Ali- ne- at	Denumire indicator	Credite de angajament			Credite bugetare		Angajamente legale	Plati efectuate	Angajamente legale de platit	Cheltuieli efective				
						1	2	3	4	5					6	7	8-6-7	9
<b>A</b>																		
5010					<b>B</b>													
					TOTAL CHELTUIELI DIN VENITURI PROPRII													
5410					SI SUBVENTII	297.256.893	297.256.893	297.256.893	297.256.893	63.139.305	63.139.305	63.139.305						
10					ALTE SERVICII PUBLICE GENERALE	2.566.000	2.566.000	2.566.000	2.566.000	624.543	624.543	624.543						
6610	10				Servicii publice comunitare de evidenta a persoanelor	2.566.000	2.566.000	2.566.000	2.566.000	624.543	624.543	624.543						
06					SANATATE	255.494.580	255.494.580	255.494.580	255.494.580	55.465.869	55.465.869	55.465.869						
					Servicii medicale in unitati sanitare cu paturi	255.494.580	255.494.580	255.494.580	255.494.580	55.465.869	55.465.869	55.465.869						
01					Spitale generale	255.494.580	255.494.580	255.494.580	255.494.580	55.465.869	55.465.869	55.465.869						
6710					CULTURA, RECREERE SI RELIGIE	28.106.090	28.106.090	28.106.090	28.106.090	5.317.652	5.317.652	5.317.652						
03					Servicii culturale	19.884.590	19.884.590	19.884.590	19.884.590	3.645.294	3.645.294	3.645.294						
03					Muzee	8.019.500	8.019.500	8.019.500	8.019.500	1.756.311	1.756.311	1.756.311						
04					Instituti publice de spectacole si concerte	9.865.090	9.865.090	9.865.090	9.865.090	1.660.818	1.660.818	1.660.818						
30					Alte servicii culturale	2.000.000	2.000.000	2.000.000	2.000.000	228.165	228.165	228.165						
50					Alte servicii in domeniile culturii, recreerii si religiei	8.221.500	8.221.500	8.221.500	8.221.500	1.672.358	1.672.358	1.672.358						
6810					ASIGURARI SI ASISTENTA SOCIALA	5.769.923	5.769.923	5.769.923	5.769.923	824.132	824.132	824.132						
05					Asistenta sociala in caz de boli si invaliditati	1.665.740	1.665.740	1.665.740	1.665.740									
02					Asistenta sociala in caz de invaliditate	1.665.740	1.665.740	1.665.740	1.665.740									
12					Unitati de asistenta medico-sociala	4.104.183	4.104.183	4.104.183	4.104.183	824.132	824.132	824.132						
8710					ALTE ACTIUNI ECONOMICE	5.320.300	5.320.300	5.320.300	5.320.300	907.109	907.109	907.109						
50					Alte actiuni economice	5.320.300	5.320.300	5.320.300	5.320.300	907.109	907.109	907.109						



## JUDETUL HUNEDOARA

DETALIEREA CHELTUIELILOR  
 INSTITUTUL PUBLICE FINANTATE DIN VENITURI PROPRII  
 SI SUBVENTII DIN BUGETUL LOCAL  
 31.03.2021

Pag. 2 - lei-

Capi- tol	Sub- capi- tol	Pa- ra- graf	Ar- ti- col	Ali- ne- at	Denumire indicator	Credite de angajament			Credite bugetare		Angajamente legale	Plati efectuate	Angajamente legale de platit	Cheltuieli efective
						aprobate la finele perioadei de raportare	aprobate la finele perioadei de raportare	aprobate la finele perioadei de raportare	aprobate la finele perioadei de raportare	aprobate la finele perioadei de raportare				
A					B					6	7	8-6-7	9	
					1	2	3	4	5	6	7	8-6-7	9	
5010					TOTAL CHELTUIELI DIN VENITURI PROPRII									
	01				SI SUBVENTII	297.256.893	297.256.893	297.256.893	297.256.893	63.139.305	63.139.305	63.139.305	63.139.305	
	10				CHELTUIELI CURENTE	285.235.833	285.235.833	285.235.833	285.235.833	63.504.161	63.504.161	63.504.161	63.504.161	
	10		01		TITLUL I CHELTUIELI DE PERSONAL	201.940.110	201.940.110	201.940.110	201.940.110	47.664.206	47.664.206	47.664.206	47.664.206	
	10		01		Cheltuieli salariale in bani	193.555.140	193.555.140	193.555.140	193.555.140	46.199.992	46.199.992	46.199.992	46.199.992	
	10		01	01	Salarii de baza	121.428.290	121.428.290	121.428.290	121.428.290	29.740.455	29.740.455	29.740.455	29.740.455	
	10		01	05	Sporuri pentru conditii de munca	30.435.280	30.435.280	30.435.280	30.435.280	8.700.119	8.700.119	8.700.119	8.700.119	
	10		01	06	Alte sporuri	16.229.950	16.229.950	16.229.950	16.229.950	3.096.788	3.096.788	3.096.788	3.096.788	
	10		01	10	Fond pentru posturi ocupate prin cumul	5.870	5.870	5.870	5.870					
	10		01	11	Fond aferent platii cu ora	12.647.100	12.647.100	12.647.100	12.647.100	2.469.047	2.469.047	2.469.047	2.469.047	
	10		01	12	Indemnizatii platite unor persoane din afara unitatii	26.960	26.960	26.960	26.960	6.042	6.042	6.042	6.042	
	10		01	13	Drepturi de delegare	116.200	116.200	116.200	116.200	1.930	1.930	1.930	1.930	
	10		01	17	Indemnizatii de hrana	6.436.100	6.436.100	6.436.100	6.436.100	1.524.843	1.524.843	1.524.843	1.524.843	
	10		01	29	Stimulentul de risc	3.890.000	3.890.000	3.890.000	3.890.000	660.768	660.768	660.768	660.768	
	10		01	30	Alte drepturi salariale in bani	2.339.390	2.339.390	2.339.390	2.339.390	1.415	1.415	1.415	1.415	
	10		02		Cheptuieli salariale in natura	2.544.970	2.544.970	2.544.970	2.544.970	1.415	1.415	1.415	1.415	
	10		02	06	Vouchere de vacanta	2.544.970	2.544.970	2.544.970	2.544.970	1.415	1.415	1.415	1.415	
	10		03		Contributii	5.840.000	5.840.000	5.840.000	5.840.000	1.462.799	1.462.799	1.462.799	1.462.799	
	10		03	01	Contributii de asigurari sociale de stat	1.717.560	1.717.560	1.717.560	1.717.560	402.816	402.816	402.816	402.816	
	10		03	05	Prime de asigurare viata platite de angajator pentru angajati	35.000	35.000	35.000	35.000	34.987	34.987	34.987	34.987	
	10		03	07	Contributia asiguratorie pentru munca	4.087.440	4.087.440	4.087.440	4.087.440	1.024.996	1.024.996	1.024.996	1.024.996	
	20				TITLUL II BUNURI SI SERVICII	81.894.123	81.894.123	81.894.123	81.894.123	15.610.272	15.610.272	15.610.272	15.610.272	
	20		01		Bunuri si servicii	23.659.580	23.659.580	23.659.580	23.659.580	3.906.952	3.906.952	3.906.952	3.906.952	
	20		01	01	Furnituri de birou	374.990	374.990	374.990	374.990	75.070	75.070	75.070	75.070	
	20		01	02	Materiale pentru curatenie	998.540	998.540	998.540	998.540	56.554	56.554	56.554	56.554	

Capi- tol	Sub- capi- tol	Pa- ra- graf	Gr- pa / Titlu col	Ali- ne- at	Denumire indicator	Credite de angajament			Credite bugetare		Angajamente legale	Plati efectuate	Angajamente legale de platit	Cheltuieli efective					
						1	2	3	4						5	6	7	8-6-7	9
									aprobate la finele perioadei de raportare	aprobate la finele perioadei de raportare									
A						1	2	3	4	5	6	7	8-6-7	9					
B						1	2	3	4	5	6	7	8-6-7	9					
20	01	03			Incalzit, iluminat si forta motrica	5.370.800	5.370.800	5.370.800	5.370.800	1.137.170	1.137.170	1.137.170	1.137.170						
20	01	04			Apa, canal si salubritate	1.031.200	1.031.200	1.031.200	1.031.200	224.645	224.645	224.645	224.645						
20	01	05			Carburanti si lubrifianti	348.700	348.700	348.700	348.700	17.474	17.474	17.474	17.474						
20	01	06			Piese de schimb	859.800	859.800	859.800	859.800	182.618	182.618	182.618	182.618						
20	01	07			Transport	71.550	71.550	71.550	71.550	2.316	2.316	2.316	2.316						
20	01	08			Posta, telecomunicatii, radio, tv, internet	470.400	470.400	470.400	470.400	99.884	99.884	99.884	99.884						
20	01	09			Materiala si prestari de servicii cu caracter functional	6.420.700	6.420.700	6.420.700	6.420.700	952.150	952.150	952.150	952.150						
20	01	30			Alte bunuri si servicii pentru intretinere si functionare	7.712.900	7.712.900	7.712.900	7.712.900	1.159.071	1.159.071	1.159.071	1.159.071						
20	02				Reparatii curente	1.330.410	1.330.410	1.330.410	1.330.410	116.539	116.539	116.539	116.539						
20	03				Hrana	4.305.700	4.305.700	4.305.700	4.305.700	443.318	443.318	443.318	443.318						
20	03	01			Hrana pentru oameni	4.295.700	4.295.700	4.295.700	4.295.700	443.318	443.318	443.318	443.318						
20	03	02			Hrana pentru animale	10.000	10.000	10.000	10.000										
20	04				Medicamente si materiale sanitare	44.166.050	44.166.050	44.166.050	44.166.050	10.383.693	10.383.693	10.383.693	10.383.693						
20	04	01			Medicamente	20.658.000	20.658.000	20.658.000	20.658.000	4.955.125	4.955.125	4.955.125	4.955.125						
20	04	02			Materiala sanitara	11.673.260	11.673.260	11.673.260	11.673.260	2.812.167	2.812.167	2.812.167	2.812.167						
20	04	03			Reactivi	9.491.300	9.491.300	9.491.300	9.491.300	2.222.570	2.222.570	2.222.570	2.222.570						
20	04	04			Dezinfectanti	2.343.490	2.343.490	2.343.490	2.343.490	393.831	393.831	393.831	393.831						
20	05				Bunuri de natura obiectelor de inventar	3.155.220	3.155.220	3.155.220	3.155.220	83.858	83.858	83.858	83.858						
20	05	01			Uniforme si echipament	500.860	500.860	500.860	500.860	4.422	4.422	4.422	4.422						
20	05	03			Lenjerie si accesorii de pat	211.400	211.400	211.400	211.400										
20	05	30			Alte obiecte de inventar	2.442.960	2.442.960	2.442.960	2.442.960	79.436	79.436	79.436	79.436						
20	06				Deplasari, detasari, transferari	224.000	224.000	224.000	224.000	6.504	6.504	6.504	6.504						
20	06	01			Deplasari interne, detasari, transferari	134.000	134.000	134.000	134.000	6.504	6.504	6.504	6.504						
20	06	02			Deplasari in strainatate	70.000	70.000	70.000	70.000										
20	09				Materiala de laborator	32.800	32.800	32.800	32.800	4.885	4.885	4.885	4.885						



Capi- tol	Sub- capi- tol	Pa- ra- graf	Gr- pa / Titlu coi	Ar- ti- col	Al- ne- at	Denumire indicator	Credite de angajament			Credite bugetare		Angajamente legale bugetare	Angajamente legale	Plati efectuate	Angajamente legale de platit	Cheltuieli efective	
							aprobate la finele perioadei de raportare	aprobate la finele perioadei de raportare	aprobate la finele perioadei de raportare	aprobate la finele perioadei de raportare	aprobate la finele perioadei de raportare						
A							1	2	3	4	5	6	7	8-6-7	9		
B																	
TITLUL XIII ACTIVE NEFINANCIARE																	
	71		01			Active fixe	12.021.060	12.021.060	12.021.060	12.021.060							
	71	01	01			Constructii	10.337.688	10.337.688	10.337.688	10.337.688							
	71	01	02			Masini, echipamente si mijloace de transport	2.040.750	2.040.750	2.040.750	2.040.750							
	71	01	03			Mobilier, aparatura biroutica si alte active corporale	7.469.520	7.469.520	7.469.520	7.469.520							
	71	01	30			Alte active fixe (inclusiv reparatii capitale)	538.580	538.580	538.580	538.580							
	71	03				Reparatii capitale aferente activelor fixe	288.838	288.838	288.838	288.838							
	84					PLATI EFECTUATE IN ANII PRECEDENTI SI RECUPERATE IN ANUL CURENT	1.683.372	1.683.372	1.683.372	1.683.372							
	85					Titlul XIX PLATI EFECTUATE IN ANII PRECEDENTI SI RECUPERATE IN ANUL CURENT											
	85	01				Plati efectuate in anii precedenti si recuperate in anul curent											
	85	01	01			Plati efectuate in anii precedenti si recuperate in anul curent (SF)											
	85	01	02			Plati efectuate in anii precedenti si recuperate in anul curent (SD)											
5410						ALTE SERVICII PUBLICE GENERALE	2.566.000	2.566.000	2.566.000	2.566.000							
	10					CHELTUIELI CURENTE	2.555.000	2.555.000	2.555.000	2.555.000							
	10	01				TITLUL I CHELTUIELI DE PERSONAL	2.418.000	2.418.000	2.418.000	2.418.000							
	10	01	01			Cheltuieli salariale in bani	2.325.000	2.325.000	2.325.000	2.325.000							
	10	01	01			Salarii de baza	1.967.000	1.967.000	1.967.000	1.967.000							
	10	01	05			Sporuri pentru conditii de munca	239.000	239.000	239.000	239.000							

Capi- tol	Sub- capi- tol	Pa- ra- graf	Gru- pa/ Titlu col	Al- ne- at	Denumire indicator	Credite de angajament		Credite bugetare		Angajamente bugetare	Angajamente legale	Plati efectuate	Angajamente legale de platit	Cheltuieli efective		
						aprobate la finele perioadei de raportare	trimestriale cumulate	aprobate la finele perioadei de raportare	trimestriale cumulate							
						1	2	3	4	5	6	7	8-6-7	9		
						<b>B</b>										
						<b>A</b>										
10	01	12	Indemnizatii plătite unor persoane din afara unitatii			1.000	1.000	1.000	1.000							
10	01	13	Drepturi de delegare			4.000	4.000	4.000	4.000	250	250	250	250	250		
10	01	17	Indemnizatii de hrana			95.000	95.000	95.000	95.000	25.061	25.061	25.061	25.061	25.061		
10	01	30	Alte drepturi salariale in bani			19.000	19.000	19.000	19.000	6.576	6.576	6.576	6.576	6.576		
10	02		Cheltuieli salariale in natura			42.500	42.500	42.500	42.500							
10	02	06	Vouchere de vacanta			42.500	42.500	42.500	42.500							
10	03		Contributii			50.500	50.500	50.500	50.500	13.317	13.317	13.317	13.317	13.317		
10	03	07	Contributia asiguratorie pentru munca			50.500	50.500	50.500	50.500	13.317	13.317	13.317	13.317	13.317		
20			TITLUL II BUNURI SI SERVICII			137.000	137.000	137.000	137.000	20.043	20.043	20.043	20.043	20.043		
20	01		Bunuri si servicii			81.500	81.500	81.500	81.500	17.463	17.463	17.463	17.463	17.463		
20	01	01	Furnituri de birou			11.000	11.000	11.000	11.000	393	393	393	393	393		
20	01	03	Incalzit, iluminat si forta motrica			16.500	16.500	16.500	16.500	5.114	5.114	5.114	5.114	5.114		
20	01	04	Apa, canal si salubritate			3.000	3.000	3.000	3.000	670	670	670	670	670		
20	01	05	Carburanti si lubrifianti			10.000	10.000	10.000	10.000	420	420	420	420	420		
20	01	06	Piese de schimb			2.000	2.000	2.000	2.000							
20	01	08	Posta, telecomunicatii, radio, tv, internet			14.000	14.000	14.000	14.000	2.888	2.888	2.888	2.888	2.888		
20	01	09	Materiale si prestari de servicii cu caracter functional			4.000	4.000	4.000	4.000	3.861	3.861	3.861	3.861	3.861		
20	01	30	Alte bunuri si servicii pentru intretinere si functionare			21.000	21.000	21.000	21.000	4.117	4.117	4.117	4.117	4.117		
20	02		Reparatii curente			20.500	20.500	20.500	20.500	408	408	408	408	408		
20	05		Bunuri de natura obiectelor de inventar			11.500	11.500	11.500	11.500	408	408	408	408	408		
20	05	30	Alte obiecte de inventar			11.500	11.500	11.500	11.500	408	408	408	408	408		
20	11		Carti, publicatii si materiale documentare			1.000	1.000	1.000	1.000							
20	14		Protectia muncii			10.000	10.000	10.000	10.000							

Capi- tol	Sub- capitol graf	Pa- ra- graf	Gr- pa / Titlu	Ar- ti- col	Al- ne- at	Denumire indicator	Credite de angajament			Credite bugetare		Angajamente legale	Plati efectuate	Angajamente legale de platit	Cheltuieli efective
							1	2	3	4	5				
			A			B									
			20	30		Alte cheltuieli	12.500	12.500	12.500	12.500	2.172	2.172	2.172	2.172	
			20	30	03	Prime de asigurare non-viata	6.000	6.000	6.000	6.000	1.321	1.321	1.321	1.321	
			20	30	30	Alte cheltuieli cu bunuri si servicii	6.500	6.500	6.500	6.500	851	851	851	851	
			70			CHELTUIELI DE CAPITAL	11.000	11.000	11.000	11.000					
			71	01		TITLUL XIII ACTIVE NEFINANCIARE	11.000	11.000	11.000	11.000					
			71	01		Active fixe	11.000	11.000	11.000	11.000					
			71	01	03	Mobilier, aparatura birou si alte active corporale	11.000	11.000	11.000	11.000					
6610						SANATATE	255.494.580	255.494.580	255.494.580	255.494.580	55.465.869	55.465.869	55.465.869	55.465.869	
			01			CHELTUIELI CURENTE	244.991.020	244.991.020	244.991.020	244.991.020	55.823.155	55.823.155	55.823.155	55.823.155	
			10			TITLUL I CHELTUIELI DE PERSONAL	176.353.470	176.353.470	176.353.470	176.353.470	41.774.511	41.774.511	41.774.511	41.774.511	
			10	01		Cheltuieli salariale in bani	169.068.050	169.068.050	169.068.050	169.068.050	40.476.823	40.476.823	40.476.823	40.476.823	
			10	01	01	Salarii de baza	100.671.400	100.671.400	100.671.400	100.671.400	24.805.550	24.805.550	24.805.550	24.805.550	
			10	01	05	Sporuri pentru conditii de munca	28.576.980	28.576.980	28.576.980	28.576.980	8.285.055	8.285.055	8.285.055	8.285.055	
			10	01	06	Alte sporuri	15.935.050	15.935.050	15.935.050	15.935.050	3.030.706	3.030.706	3.030.706	3.030.706	
			10	01	10	Fond pentru posturi ocupate prin cumul	5.870	5.870	5.870	5.870					
			10	01	11	Fond aferent platii cu ora	12.647.100	12.647.100	12.647.100	12.647.100	2.469.047	2.469.047	2.469.047	2.469.047	
			10	01	12	Indemnizatii platite unor persoane din afara unitatii	25.960	25.960	25.960	25.960	6.042	6.042	6.042	6.042	
			10	01	13	Drepturi de delegare	21.000	21.000	21.000	21.000					
			10	01	17	Indemnizatii de hrana	5.127.300	5.127.300	5.127.300	5.127.300	1.231.731	1.231.731	1.231.731	1.231.731	
			10	01	29	Stimulentul de risc	3.780.000	3.780.000	3.780.000	3.780.000					
			10	01	30	Alte drepturi salariale in bani	2.277.390	2.277.390	2.277.390	2.277.390	648.692	648.692	648.692	648.692	
			10	02		Cheltuieli salariale in natura	2.036.420	2.036.420	2.036.420	2.036.420	1.415	1.415	1.415	1.415	
			10	02	06	Vouchere de vacanta	2.036.420	2.036.420	2.036.420	2.036.420	1.415	1.415	1.415	1.415	
			10	03		Contributii	5.249.000	5.249.000	5.249.000	5.249.000	1.296.273	1.296.273	1.296.273	1.296.273	
			10	03	01	Contributii de asigurari sociale de stat	1.717.560	1.717.560	1.717.560	1.717.560	402.816	402.816	402.816	402.816	

Capi- tol	Pa- ra- gra- ful	Gr- pa / Titlu col	Al- ne- at	Denumire indicator	Credite de angajament				Credite bugetare				Angajamente legale de platit	Plati efectuate	Angajamente legale	Cheltuieli efective
					aprobate la finele perioadei de raportare		aprobate la finele perioadei de raportare		aprobate la finele perioadei de raportare		aprobate la finele perioadei de raportare					
					1	2	3	4	5	6	7	8-6-7				
<b>A</b>					<b>1</b>	<b>2</b>	<b>3</b>	<b>4</b>	<b>5</b>	<b>6</b>	<b>7</b>	<b>8-6-7</b>	<b>9</b>			
10	03	07		Contributia asiguratorie pentru munca	3.531.440	3.531.440	3.531.440	3.531.440	893.457	893.457	893.457	893.457	893.457			
20				TITLUL II BUNURI SI SERVICII	67.934.550	67.934.550	67.934.550	67.934.550	13.895.183	13.895.183	13.895.183	13.895.183	13.895.183			
20	01			Bunuri si servicii	16.241.240	16.241.240	16.241.240	16.241.240	2.662.327	2.662.327	2.662.327	2.662.327	2.662.327			
20	01	01		Furnituri de birou	291.590	291.590	291.590	291.590	64.057	64.057	64.057	64.057	64.057			
20	01	02		Materiale pentru curatenie	542.300	542.300	542.300	542.300	40.327	40.327	40.327	40.327	40.327			
20	01	03		Incalziri, iluminat si forta motrica	4.489.000	4.489.000	4.489.000	4.489.000	874.364	874.364	874.364	874.364	874.364			
20	01	04		Apa, canal si salubritate	908.200	908.200	908.200	908.200	201.229	201.229	201.229	201.229	201.229			
20	01	05		Carburanti si lubrifianti	131.700	131.700	131.700	131.700	16.849	16.849	16.849	16.849	16.849			
20	01	06		Piese de schimb	710.700	710.700	710.700	710.700	167.693	167.693	167.693	167.693	167.693			
20	01	07		Transport	51.550	51.550	51.550	51.550	2.316	2.316	2.316	2.316	2.316			
20	01	08		Posta, telecomunicatii, radio, tv, internet	168.900	168.900	168.900	168.900	33.579	33.579	33.579	33.579	33.579			
20	01	09		Materiale si prestari de servicii cu caracter functional	4.005.800	4.005.800	4.005.800	4.005.800	610.317	610.317	610.317	610.317	610.317			
20	01	30		Alte bunuri si servicii pentru intretinere si functionare	4.941.500	4.941.500	4.941.500	4.941.500	651.596	651.596	651.596	651.596	651.596			
20	02			Reparatii curente	966.000	966.000	966.000	966.000	112.885	112.885	112.885	112.885	112.885			
20	03			Hrana	2.584.560	2.584.560	2.584.560	2.584.560	321.858	321.858	321.858	321.858	321.858			
20	03	01		Hrana pentru oameni	2.584.560	2.584.560	2.584.560	2.584.560	321.858	321.858	321.858	321.858	321.858			
20	04			Medicamente si materiale sanitare	45.838.550	45.838.550	45.838.550	45.838.550	10.352.484	10.352.484	10.352.484	10.352.484	10.352.484			
20	04	01		Medicamente	20.370.000	20.370.000	20.370.000	20.370.000	4.928.994	4.928.994	4.928.994	4.928.994	4.928.994			
20	04	02		Materiale sanitare	11.650.260	11.650.260	11.650.260	11.650.260	2.810.089	2.810.089	2.810.089	2.810.089	2.810.089			
20	04	03		Reactivi	9.490.800	9.490.800	9.490.800	9.490.800	2.222.570	2.222.570	2.222.570	2.222.570	2.222.570			
20	04	04		Dezinfectanti	2.327.490	2.327.490	2.327.490	2.327.490	390.831	390.831	390.831	390.831	390.831			
20	05			Bunuri de natura obiectelor de inventar	1.938.710	1.938.710	1.938.710	1.938.710	51.564	51.564	51.564	51.564	51.564			
20	05	01		Uniforme si echipament	2.900	2.900	2.900	2.900								
20	05	03		Lenjerie si accesorii de pat	185.000	185.000	185.000	185.000								
20	05	30		Alte obiecte de inventar	1.750.810	1.750.810	1.750.810	1.750.810	51.564	51.564	51.564	51.564	51.564			

Capi- tol	Sub- capi- tol	Pa- ra- graf	Gru- pa / Titlu	Ar- ti- col	Ali- ne- at	Denumire indicator	Credite de angajament			Credite bugetare		Angajamente legale	Plati efectuate	Angajamente legale de platit	Cheltuieli efective
							1	2	3	4	5				
<b>A</b>							<b>1</b>	<b>2</b>	<b>3</b>	<b>4</b>	<b>5</b>	<b>6</b>	<b>7</b>	<b>8-6-7</b>	<b>9</b>
						<b>B</b>									
	20	06				Deplasari, detasari, transferari	53.000	53.000	53.000	53.000	3.542	3.542	3.542	3.542	
	20	06	01			Deplasari interne, detasari, transferari	53.000	53.000	53.000	53.000	3.542	3.542	3.542	3.542	
	20	09				Material de laborator	32.800	32.800	32.800	32.800	4.885	4.885	4.885	4.885	
	20	11				Carti, publicatii si materiale documentare	2.000	2.000	2.000	2.000					
	20	12				Consultanta si expertiza	175.770	175.770	175.770	175.770	9.000	9.000	9.000	9.000	
	20	13				Pregatire profesionala	51.000	51.000	51.000	51.000	800	800	800	800	
	20	14				Protectia muncii	943.410	943.410	943.410	943.410	231.200	231.200	231.200	231.200	
	20	25				Cheltuieli judiciare si extrajudiciare derivate din actiuni in reprezentarea intereselor statului, potrivit dispozitiilor legale	98.000	98.000	98.000	98.000					
	20	30				Alte cheltuieli	1.009.510	1.009.510	1.009.510	1.009.510	144.638	144.638	144.638	144.638	
	20	30	01			Reclama si publicitate	36.500	36.500	36.500	36.500	6.136	6.136	6.136	6.136	
	20	30	03			Prime de asigurare non-viata	172.000	172.000	172.000	172.000	15.091	15.091	15.091	15.091	
	20	30	04			Chirii	524.000	524.000	524.000	524.000	109.786	109.786	109.786	109.786	
	20	30	30			Alte cheltuieli cu bunuri si servicii	277.010	277.010	277.010	277.010	13.625	13.625	13.625	13.625	
	59					TITLUL XI ALTE CHELTUIELI	703.000	703.000	703.000	703.000	153.461	153.461	153.461	153.461	
	59	40				Sume aferente persoanelor cu handicap neincadrate	703.000	703.000	703.000	703.000	153.461	153.461	153.461	153.461	
	70					CHELTUIELI DE CAPITAL	10.503.560	10.503.560	10.503.560	10.503.560					
	71					TITLUL XIII ACTIVE NEFINANCIARE	10.503.560	10.503.560	10.503.560	10.503.560					
	71	01				Active fixe	8.820.188	8.820.188	8.820.188	8.820.188					
	71	01	01			Constructii	1.923.100	1.923.100	1.923.100	1.923.100					
	71	01	02			Masini, echipamente si mijloace de transport	6.609.920	6.609.920	6.609.920	6.609.920					
	71	01	30			Alte active fixe (inclusiv reparatii capitale)	287.168	287.168	287.168	287.168					



Capi- tol	Sub- capi- tol	Pa- ra- graf	Gru- pa / Titlu col	Al- ne- at	Denumire indicator	Credite de angajament				Credite bugetare			Angajamente legale	Plati efectuate	Angajamente legale de platit	Cheltuieli efective		
						1	2	3	4	5	6	7					8-6-7	9
			A		B													
			71	03	Reparatii capitale aferente activelor fixe	1.683.372	1.683.372	1.683.372	1.683.372									
			84		PLATI EFECTUATE IN ANII PRECEDENTI SI RECUPERATE IN ANUL CURENT													
			85		Titlul XIX PLATI EFECTUATE IN ANII PRECEDENTI SI RECUPERATE IN ANUL CURENT													
			85	01	Plati efectuate in anii precedenti si recuperate in anul curent													
			85	01	01	Plati efectuate in anii precedenti si recuperate in anul curent (SF)												
			85	01	02	Plati efectuate in anii precedenti si recuperate in anul curent (SD)												
6710			01		CULTURA, RECREERE SI RELIGIE													
			10		CHELTUIELI CURENTE													
			10	01	Cheltuieli salariale in bani	28.106.090	28.106.090	28.106.090	28.106.090									
			10	01	01	Salarii de baza	26.763.890	26.763.890	26.763.890									
			10	01	05	Sporuri pentru conditii de munca	17.069.640	17.069.640	17.069.640									
			10	01	06	Alte sporuri	16.343.390	16.343.390	16.343.390									
			10	01	13	Drepturi de delegare	14.061.890	14.061.890	14.061.890									
			10	01	17	Indemnizatii de hrana	1.241.300	1.241.300	1.241.300									
			10	01	30	Alte drepturi salariale in bani	6.400	6.400	6.400									
			10	02	Cheltuieli salariale in natura	71.200	71.200	71.200	71.200									
			10	02	Vouchere de vacanta	919.600	919.600	919.600	919.600									
			10	03	Contributii	43.000	43.000	43.000	43.000									
			10	03	07	Contributia asiguratorie pentru munca	357.750	357.750	357.750	357.750								
			20		TITLUL II BUNURI SI SERVICII	357.750	357.750	357.750	357.750									
						368.500	368.500	368.500	368.500									
						368.500	368.500	368.500	368.500									
						8.995.650	8.995.650	8.995.650	8.995.650									
						91.092	91.092	91.092	91.092									
						91.092	91.092	91.092	91.092									
						1.193.723	1.193.723	1.193.723	1.193.723									

Capi- tol	Sub- capi- tol	Pa- ra- gra- ful	Gru- pa / Titlu	Al- ne- at	Denumire indicator	Credite de angajament			Credite bugetare			Angajamente legale	Plati efectuate	Angajamente legale de platit	Cheltuieli efective
						aprobate la finele perioadei de raportare	trimestriale cumulate	aprobate la finele perioadei de raportare	aprobate la finele perioadei de raportare	trimestriale cumulate					
A					B										
					1	2	3	4	5	6	7	8-6-7	9		
20	01				Bunuri si servicii		5.625.740	5.625.740	5.625.740	929.383	929.383	929.383	929.383		
20	01	01			Furnituri de birou		49.400	49.400	49.400	9.428	9.428	9.428	9.428		
20	01	02			Materiale pentru curatenie		34.240	34.240	34.240	1.874	1.874	1.874	1.874		
20	01	03			Incalzit, iluminat si forta motrica		641.700	641.700	641.700	203.895	203.895	203.895	203.895		
20	01	04			Apa, canal si salubritate		77.000	77.000	77.000	16.182	16.182	16.182	16.182		
20	01	05			Carburanti si lubrifianti		130.000	130.000	130.000	446	446	446	446		
20	01	06			Piese de schimb		49.600	49.600	49.600	1.540	1.540	1.540	1.540		
20	01	07			Transport		20.000	20.000	20.000						
20	01	08			Posta, telecomunicatii, radio, tv, internet		209.500	209.500	209.500	44.553	44.553	44.553	44.553		
20	01	09			Materiale si prestari de servicii cu caracter functional		2.133.900	2.133.900	2.133.900	244.774	244.774	244.774	244.774		
20	01	30			Alte bunuri si servicii pentru intretinere si functionare		2.280.400	2.280.400	2.280.400	406.691	406.691	406.691	406.691		
20	02				Reparatii curente		300.910	300.910	300.910	3.454	3.454	3.454	3.454		
20	04				Medicamente si materiale sanitare		500	500	500						
20	04	03			Reactivi		500	500	500						
20	05				Bunuri de natura obiectelor de inventar		540.050	540.050	540.050	17.431	17.431	17.431	17.431		
20	05	30			Alte obiecte de inventar		540.050	540.050	540.050	17.431	17.431	17.431	17.431		
20	06				Deplasari, detasari, transferari		141.000	141.000	141.000	2.771	2.771	2.771	2.771		
20	06	01			Deplasari interne, detasari, transferari		81.000	81.000	81.000	2.771	2.771	2.771	2.771		
20	06	02			Deplasari in strainatate		60.000	60.000	60.000						
20	11				Carti, publicatii si materiale documentare		177.560	177.560	177.560	28.382	28.382	28.382	28.382		
20	12				Consultanta si expertiza		82.700	82.700	82.700	5.355	5.355	5.355	5.355		
20	13				Pregatire profesionala		48.000	48.000	48.000						
20	14				Protectia muncii		76.250	76.250	76.250	13.996	13.996	13.996	13.996		
20	30				Alte cheltuieli		2.002.940	2.002.940	2.002.940	192.951	192.951	192.951	192.951		

Capi- tol	Sub- capitol	Pa- ra- graf	Gr- pa / Titlu	Ar- ti- col	Al- ne- at	Denumire indicator	Credite de angajament		Credite bugetare		Angajamente legale	Plati efectuate	Angajamente legale de platit	Cheltuieli efective	
							1	2	3	4					5
<b>A</b>							<b>1</b>	<b>2</b>	<b>3</b>	<b>4</b>	<b>5</b>	<b>6</b>	<b>7</b>	<b>8-6-7</b>	<b>9</b>
						<b>B</b>									
20	30	01				Reclama si publicitate	328.500	328.500	328.500	328.500	38.971	38.971	38.971		
20	30	02				Protocol si reprezentare	18.000	18.000	18.000	18.000	404	404	404		
20	30	03				Prime de asigurare non-viata	67.000	67.000	67.000	67.000	3.055	3.055	3.055		
20	30	04				Chirii	79.100	79.100	79.100	79.100	18.322	18.322	18.322		
20	30	30				Alte cheltuieli cu bunuri si servicii	1.510.340	1.510.340	1.510.340	1.510.340	132.199	132.199	132.199		
58						TITLUL X PROIECTE CU FINANTARE DIN FONDURI EXTERNE NERAMBURSABILE CADRULUI FINANCIAR 2014-2020	220.000	220.000	220.000	220.000					
58	16					Alte facilitati si instrumente postaderare	220.000	220.000	220.000	220.000					
58	16	01				Finantarea nationala	220.000	220.000	220.000	220.000					
59						TITLUL XI ALTE CHELTUIELI	478.600	478.600	478.600	478.600	76.222	76.222	76.222		
59	22					Actiuni cu caracter stiintific si social-cultural	357.100	357.100	357.100	357.100	46.604	46.604	46.604		
59	40					Sume aferente persoanelor cu handicap neincadrate	121.500	121.500	121.500	121.500	29.618	29.618	29.618		
70						CHELTUIELI DE CAPITAL	1.342.200	1.342.200	1.342.200	1.342.200					
71						TITLUL XIII ACTIVE NEFINANCIARE	1.342.200	1.342.200	1.342.200	1.342.200					
71	01					Active fixe	1.342.200	1.342.200	1.342.200	1.342.200					
71	01	01				Constructii	113.050	113.050	113.050	113.050					
71	01	02				Masini, echipamente si mijloace de transport	765.390	765.390	765.390	765.390					
71	01	03				Mobilier, aparatura birotica si alte active corporale	463.280	463.280	463.280	463.280					
71	01	30				Alte active fixe (inclusiv reparatii capitale)	480	480	480	480					
84						PLATI EFECTUATE IN ANII PRECEDENTI SI RECUPERATE IN ANUL CURENT					-4.474	-4.474	-4.474		

Capi- tol	Sub- capi- tol	Pa- ra- gra- f / Titlu col	Ar- ti- col	Al- ne- at	Denumire indicator	Credite de angajament			Credite bugetare		Angajamente legale bugetare	Angajamente legale	Plati efectuate	Angajamente legale de platit	Cheltuieli efective
						aprobate la finele perioadei de raportare	trimestriale cumulate	aprobate la finele perioadei de raportare	trimestriale cumulate						
A						1	2	3	4	5	6	7	8-6-7	9	
B															
85					Titlul XIX PLATI EFECTUATE IN ANII PRECEDENTI SI RECUPERATE IN ANUL CURENT										
85	01			01	Plati efectuate in anii precedenti si recuperate in anul curent										
85	01			01	Plati efectuate in anii precedenti si recuperate in anul curent (SF)										
6810	01				ASIGURARI SI ASISTENTA SOCIALA CHELTUIELI CURENTE		5.769.923	5.769.923	5.769.923	824.132	824.132	824.132	824.132	-4.474	-4.474
	10				TITLUL I CHELTUIELI DE PERSONAL		2.708.000	2.708.000	2.708.000	570.113	570.113	570.113	570.113		
	10	01			Cheltuieli salariale in bani		2.597.700	2.597.700	2.597.700	556.685	556.685	556.685	556.685		
	10	01	01		Salarii de baza		1.894.000	1.894.000	1.894.000	412.714	412.714	412.714	412.714		
	10	01	01	05	Sporuri pentru conditii de munca		169.000	169.000	169.000	46.000	46.000	46.000	46.000		
	10	01	01	06	Alte sporuri		288.500	288.500	288.500	64.518	64.518	64.518	64.518		
	10	01	01	17	Indemnizati de hrana		136.200	136.200	136.200	33.453	33.453	33.453	33.453		
	10	01	01	29	Stimulentul de risc		110.000	110.000	110.000						
	10	02			Cheltuieli salariale in natura		55.300	55.300	55.300						
	10	02	06		Vouchere de vacanta		55.300	55.300	55.300						
	10	03			Contributii		55.000	55.000	55.000	13.428	13.428	13.428	13.428		
	10	03	07		Contributia asiguratorie pentru munca		55.000	55.000	55.000	13.428	13.428	13.428	13.428		
	20				TITLUL II BUNURI SI SERVICII		3.061.923	3.061.923	3.061.923	257.115	257.115	257.115	257.115		
	20	01			Bunuri si servicii		1.053.600	1.053.600	1.053.600	170.500	170.500	170.500	170.500		
	20	01	01		Furnituri de birou		12.000	12.000	12.000	709	709	709	709		
	20	01	02		Materiale pentru curatenie		409.000	409.000	409.000	14.353	14.353	14.353	14.353		
	20	01	03		Incalziri, iluminat si forta motrica		138.600	138.600	138.600	50.436	50.436	50.436	50.436		
	20	01	04		Apa, canal si salubritate		30.000	30.000	30.000	6.519	6.519	6.519	6.519		
	20	01	05		Carburanti si lubrifianti		9.000	9.000	9.000	150	150	150	150		
	20	01	06		Piese de schimb		3.000	3.000	3.000						

Capi- tol	Sub- capit- ol	Pa- ra- graf	Gru- pa / Titlu	Ar- ti- col	Al- ne- at	Denumire indicator	Credite de angajament		Credite bugetare		Angajamente legale	Plati efectuate	Angajamente legale de platit	Cheltuieli efective
							aprobate la finele perioadei de raportare	trimestriale cumulate	aprobate la finele perioadei de raportare	trimestriale cumulate				
A							5	6	7	8-6-7	9			
						B								
	20	01	08			Posta, telecomunicatii, radio, tv, internet	3.000	3.000	439	439	439	439		
	20	01	09			Materiale si prestari de servicii cu caracter functional	47.000	47.000	9.066	9.066	9.066	9.066		
	20	01	30			Alte bunuri si servicii pentru intretinere si functionare	402.000	402.000	88.828	88.828	88.828	88.828		
	20	02				Reparatii curente	42.000	42.000						
	20	03				Hrana	1.501.740	1.501.740	55.245	55.245	55.245	55.245		
	20	03	01			Hrana pentru oameni	1.501.740	1.501.740	55.245	55.245	55.245	55.245		
	20	04				Medicamente si materiale sanitare	317.000	317.000	29.044	29.044	29.044	29.044		
	20	04	01			Medicamente	278.000	278.000	23.966	23.966	23.966	23.966		
	20	04	02			Materiale sanitare	23.000	23.000	2.078	2.078	2.078	2.078		
	20	04	04			Dezinfectanti	16.000	16.000	3.000	3.000	3.000	3.000		
	20	05				Bunuri de natura obiectelor de inventar	97.000	97.000	650	650	650	650		
	20	05	03			Lenjerie si accesorii de pat	21.400	21.400						
	20	05	30			Alte obiecte de inventar	75.600	75.600	650	650	650	650		
	20	11				Carti, publicatii si materiale documentare	8.000	8.000	1.572	1.572	1.572	1.572		
	20	13				Pregatire profesionala	1.400	1.400						
	20	14				Protectia muncii	41.183	41.183	104	104	104	104		
	84					PLATI EFECTUATE IN ANII PRECEDENTI SI RECUPERATE IN ANUL CURENT			-3.096	-3.096	-3.096	-3.096		
	85					Titlul XIX PLATI EFECTUATE IN ANII PRECEDENTI SI RECUPERATE IN ANUL CURENT			-3.096	-3.096	-3.096	-3.096		
	85	01				Plati efectuate in anii precedenti si recuperate in anul curent			-3.096	-3.096	-3.096	-3.096		
	85	01	01			Plati efectuate in anii precedenti si			-3.096	-3.096	-3.096	-3.096		





Capi- tol	Sub- cap- tol	Pa- ra- graf	Gru- pa / Tiflu	Ar- ti- col	Ali- ne- at	Denumire indicator	Credite de angajament		Credite bugetare		Angajamente legale	Plati efectuate	Angajamente legale de platit	Cheltuieli efective	
							aprobate la finele perioadei de raportare	trimestriale cumulate	aprobate la finele perioadei de raportare	trimestriale cumulate					
			A			B	1	2	3	4	5	6	7	8-6-7	9
			71	01	03	Mobilier, aparatura birouica si alte active corporale		64.300	64.300	64.300					
			71	01	30	Alte active fixe (inclusiv reparatii capitale)		1.190	1.190	1.190					



## JUDETUL HUNEDOARA

DETALIEREA CHELTUIELOR  
 INSTITUTIIL PUBLICE FINANTATE DIN VENITURI PROPRII  
 SI SUBVENTII DIN BUGETUL LOCAL  
 SECTIUNEA DE FUNCTIONARE  
 31.03.2021

Capi- tol	Sub- capi- tol	Pa- ra- graf	Ar- fi- col	Al- ne- at	Denumire indicator	Credite de angajament			Credite bugetare		Angajamente legale	Angajamente bugetare	Plati efectuate	Angajamente legale de platit	Cheltuieli efective
						1	2	3	aprobate la finele perioadei de raportare	trimestriale cumulate					
5010					<b>B</b>										
					TOTAL CHELTUIELI DIN VENITURI PROPRII										
	01				SI SUBVENTII	285.015.833	285.015.833	285.015.833	285.015.833	285.015.833	63.463.009	63.463.009	63.463.009	63.463.009	
	10				CHELTUIELI CURENTE	285.015.833	285.015.833	285.015.833	285.015.833	285.015.833	63.504.161	63.504.161	63.504.161	63.504.161	
	10	01			TITLUL I CHELTUIELI DE PERSONAL	201.940.110	201.940.110	201.940.110	201.940.110	201.940.110	47.664.206	47.664.206	47.664.206	47.664.206	
	10	01	01		Cheltuieli salariale in bani	193.555.140	193.555.140	193.555.140	193.555.140	193.555.140	46.199.992	46.199.992	46.199.992	46.199.992	
	10	01	01	01	Salarii de baza	121.428.290	121.428.290	121.428.290	121.428.290	121.428.290	29.740.455	29.740.455	29.740.455	29.740.455	
	10	01	01	05	Sporuri pentru conditii de munca	30.435.280	30.435.280	30.435.280	30.435.280	30.435.280	8.700.119	8.700.119	8.700.119	8.700.119	
	10	01	01	06	Alte sporuri	16.229.950	16.229.950	16.229.950	16.229.950	16.229.950	3.096.788	3.096.788	3.096.788	3.096.788	
	10	01	01	10	Fond pentru posturi ocupate prin cumul	5.870	5.870	5.870	5.870	5.870					
	10	01	01	11	Fond aferent platii cu ora	12.647.100	12.647.100	12.647.100	12.647.100	12.647.100	2.469.047	2.469.047	2.469.047	2.469.047	
	10	01	01	12	Indemnizatii platite unor persoane din										
	10	01	01	13	afara unitatii	26.960	26.960	26.960	26.960	26.960	6.042	6.042	6.042	6.042	
	10	01	01	17	Drepturi de delegare	116.200	116.200	116.200	116.200	116.200	1.930	1.930	1.930	1.930	
	10	01	01	29	Indemnizatii de hrana	6.436.100	6.436.100	6.436.100	6.436.100	6.436.100	1.524.843	1.524.843	1.524.843	1.524.843	
	10	01	01	30	Stimulentul de risc	3.890.000	3.890.000	3.890.000	3.890.000	3.890.000					
	10	01	02		Alte drepturi salariale in bani	2.339.390	2.339.390	2.339.390	2.339.390	2.339.390	660.768	660.768	660.768	660.768	
	10	02	02		Cheltuieli salariale in natura	2.544.970	2.544.970	2.544.970	2.544.970	2.544.970	1.415	1.415	1.415	1.415	
	10	02	03		Vouchere de vacanta	2.544.970	2.544.970	2.544.970	2.544.970	2.544.970	1.415	1.415	1.415	1.415	
	10	03	01		Contributii	5.840.000	5.840.000	5.840.000	5.840.000	5.840.000	1.462.799	1.462.799	1.462.799	1.462.799	
	10	03	01		Contributii de asigurari sociale de										
	10	03	05		stat	1.717.560	1.717.560	1.717.560	1.717.560	1.717.560	402.816	402.816	402.816	402.816	
	10	03	07		Prime de asigurare viata platite										
	10	03	07		de angajatilor pentru angajati	35.000	35.000	35.000	35.000	35.000	34.987	34.987	34.987	34.987	
	20	01			Contributia asiguratorie pentru munca	4.087.440	4.087.440	4.087.440	4.087.440	4.087.440	1.024.996	1.024.996	1.024.996	1.024.996	
	20	01			TITLUL II BUNURI SI SERVICII	81.894.123	81.894.123	81.894.123	81.894.123	81.894.123	15.610.272	15.610.272	15.610.272	15.610.272	
	20	01	01		Bunuri si servicii	23.659.580	23.659.580	23.659.580	23.659.580	23.659.580	3.906.952	3.906.952	3.906.952	3.906.952	
	20	01	01		Furnituri de birou	374.990	374.990	374.990	374.990	374.990	75.070	75.070	75.070	75.070	
	20	01	02		Materialie pentru curatenie	998.540	998.540	998.540	998.540	998.540	56.554	56.554	56.554	56.554	

Capi- tol	Sub- capi- tol	Pa- ra- graf	Gr- pa / Tir- col	Ali- ne- at	Denumire indicator	Credite de angajament				Credite bugetare			Angajamente legale	Plati efectuate	Angajamente legale de platit	Cheltuieli efective
						aprobate la finele perioadei de raportare	trimestriale cumulate	aprobate la finele perioadei de raportare	trimestriale cumulate	aprobate la finele perioadei de raportare	trimestriale cumulate					
A					1	2	3	4	5	6	7	8=6-7	9			
B																
20	01	03			Incalzit, iluminat si forta motrica	5.370.800	5.370.800	5.370.800	5.370.800	1.137.170	1.137.170	1.137.170	1.137.170			
20	01	04			Apa, canal si salubritate	1.031.200	1.031.200	1.031.200	1.031.200	224.645	224.645	224.645	224.645			
20	01	05			Carburanti si lubrifianti	348.700	348.700	348.700	348.700	17.474	17.474	17.474	17.474			
20	01	06			Piese de schimb	859.800	859.800	859.800	859.800	182.618	182.618	182.618	182.618			
20	01	07			Transport	71.550	71.550	71.550	71.550	2.316	2.316	2.316	2.316			
20	01	08			Posta, telecomunicatii, radio, tv, internet	470.400	470.400	470.400	470.400	99.884	99.884	99.884	99.884			
20	01	09			Materiale si prestari de servicii cu caracter functional	6.420.700	6.420.700	6.420.700	6.420.700	952.150	952.150	952.150	952.150			
20	01	30			Alte bunuri si servicii pentru intretinere si functionare	7.712.900	7.712.900	7.712.900	7.712.900	1.159.071	1.159.071	1.159.071	1.159.071			
20	02				Reparatii curente	1.330.410	1.330.410	1.330.410	1.330.410	116.339	116.339	116.339	116.339			
20	03				Hrana	4.305.700	4.305.700	4.305.700	4.305.700	443.318	443.318	443.318	443.318			
20	03	01			Hrana pentru oameni	4.295.700	4.295.700	4.295.700	4.295.700	443.318	443.318	443.318	443.318			
20	03	02			Hrana pentru animale	10.000	10.000	10.000	10.000							
20	04				Medicamente si materiale sanitare	44.166.050	44.166.050	44.166.050	44.166.050	10.383.693	10.383.693	10.383.693	10.383.693			
20	04	01			Medicamente	20.658.000	20.658.000	20.658.000	20.658.000	4.955.125	4.955.125	4.955.125	4.955.125			
20	04	02			Materiale sanitare	11.673.260	11.673.260	11.673.260	11.673.260	2.812.167	2.812.167	2.812.167	2.812.167			
20	04	03			Reactivi	9.491.300	9.491.300	9.491.300	9.491.300	2.222.570	2.222.570	2.222.570	2.222.570			
20	04	04			Dezinfectanti	2.343.490	2.343.490	2.343.490	2.343.490	393.831	393.831	393.831	393.831			
20	05				Bunuri de natura obiectelor de inventar	3.155.220	3.155.220	3.155.220	3.155.220	83.858	83.858	83.858	83.858			
20	05	01			Uniforme si echipament	500.860	500.860	500.860	500.860	4.422	4.422	4.422	4.422			
20	05	03			Lenjerie si accesorii de pat	211.400	211.400	211.400	211.400							
20	05	30			Alte obiecte de inventar	2.442.960	2.442.960	2.442.960	2.442.960	79.436	79.436	79.436	79.436			
20	06				Deplasari, detasari, transferari	224.000	224.000	224.000	224.000	6.504	6.504	6.504	6.504			
20	06	01			Deplasari interne, detasari, transferari	154.000	154.000	154.000	154.000	6.504	6.504	6.504	6.504			
20	06	02			Deplasari in strainatate	70.000	70.000	70.000	70.000							
20	09				Materiale de laborator	32.800	32.800	32.800	32.800	4.885	4.885	4.885	4.885			

Capi- tol	Sub- capi- tol	Pa- ra- graf	Gru- pa / Titlu	Ali- ne- at	Denumire indicator	Credite de angajament		Credite bugetare		Angajamente legale	Plati efectuate	Angajamente legale de platit	Cheltuieli efective	
						1	2	3	4					5
<b>A</b>						<b>1</b>	<b>2</b>	<b>3</b>	<b>4</b>	<b>5</b>	<b>6</b>	<b>7</b>	<b>8-6-7</b>	<b>9</b>
					<b>B</b>									
20	11				Carti, publicatii si materiale documentare	188.560	188.560	188.560	188.560	29.954	29.954	29.954	29.954	
20	12				Consultanta si expertiza	258.470	258.470	258.470	238.470	14.355	14.355	14.355	14.355	
20	13				Pregatire profesionala	109.040	109.040	109.040	109.040	1.500	1.500	1.500	1.500	
20	14				Protectia muncii	1.085.843	1.085.843	1.085.843	1.085.843	247.926	247.926	247.926	247.926	
20	25				Cheltuieli judiciare si extrajudiciare derivate din actiuni in reprezentarea intereselor statului, potrivit dispozitiilor legale	98.000	98.000	98.000	98.000					
20	30				Alte cheltuieli	3.280.450	3.280.450	3.280.450	3.280.450	370.988	370.988	370.988	370.988	
20	30	01			Reclama si publicitate	495.000	495.000	495.000	495.000	54.270	54.270	54.270	54.270	
20	30	02			Protocol si reprezentare	18.000	18.000	18.000	18.000	404	404	404	404	
20	30	03			Prime de asigurare non-viata	325.000	325.000	325.000	325.000	33.084	33.084	33.084	33.084	
20	30	04			Chirii	606.100	606.100	606.100	606.100	128.346	128.346	128.346	128.346	
20	30	09			Executarea silita a creantelor bugetare	10.000	10.000	10.000	10.000					
20	30	30			Alte cheltuieli cu bunuri si servicii	1.826.350	1.826.350	1.826.350	1.826.350	154.884	154.884	154.884	154.884	
59					TITLUL XI ALTE CHELTUIELI	1.181.600	1.181.600	1.181.600	1.181.600	229.683	229.683	229.683	229.683	
59	22				Actiuni cu caracter stiintific si social-cultural	357.100	357.100	357.100	357.100	46.604	46.604	46.604	46.604	
59	40				Sume aferente persoanelor cu handicap neincadrate	824.500	824.500	824.500	824.500	183.079	183.079	183.079	183.079	
84					PLATI EFECTUATE IN ANII PRECEDENTI SI RECUPERATE IN ANUL CURENT					-41.152	-41.152	-41.152	-41.152	
85					Titlul XIX PLATI EFECTUATE IN ANII PRECEDENTI SI RECUPERATE IN ANUL CURENT					-41.152	-41.152	-41.152	-41.152	
85	01				Plati efectuate in anii precedenti si recuperate in anul curent					-41.152	-41.152	-41.152	-41.152	

Capi- tol	Sub- capi- tol	Pa- ra- graf	Gru- pa / Titlu	Ar- ti- col	Ali- ne- at	Denumire indicator	Credite de angajament			Credite bugetare			Angajamente legale	Plati efectuate	Angajamente legale de platit	Cheltuieli efective
							aprobate la finele perioadei de raportare	trimestriale cumulate	aprobate la finele perioadei de raportare	trimestriale cumulate	5	6				
A						1	2	3	4	5	6	7	8=6-7	9		
						B										
						Plati efectuate in anii precedenti si recuperate in anul curent (SF)										
5410			85	01	01	ALTE SERVICII PUBLICE GENERALE		2.555.000	2.555.000	2.555.000	2.555.000					
			01			CHELTUIELI CURENTE		2.555.000	2.555.000	2.555.000	2.555.000					
			10			TITLUL I CHELTUIELI DE PERSONAL		2.418.000	2.418.000	2.418.000	2.418.000					
			10	01		Cheltuieli salariale in bani		2.325.000	2.325.000	2.325.000	2.325.000					
			10	01	01	Salarii de baza		1.967.000	1.967.000	1.967.000	1.967.000					
			10	01	05	Sporuri pentru conditii de munca		239.000	239.000	239.000	239.000					
			10	01	12	Indemnizatii platite unor persoane din afara unitatii		1.000	1.000	1.000	1.000					
			10	01	13	Drepturi de delegare		4.000	4.000	4.000	4.000					
			10	01	17	Indemnizatii de hrana		95.000	95.000	95.000	95.000					
			10	01	30	Alte drepturi salariale in bani		19.000	19.000	19.000	19.000					
			10	02		Cheltuieli salariale in natura		42.500	42.500	42.500	42.500					
			10	02	06	Vouchere de vacanta		42.500	42.500	42.500	42.500					
			10	03		Contributii		50.500	50.500	50.500	50.500					
			10	03	07	Contributia asiguratorie pentru munca		50.500	50.500	50.500	50.500					
			20			TITLUL II BUNURI SI SERVICII		137.000	137.000	137.000	137.000					
			20	01		Bunuri si servicii		81.500	81.500	81.500	81.500					
			20	01	01	Furnituri de birou		11.000	11.000	11.000	11.000					
			20	01	03	Incalzit, iluminat si forta motrica		16.500	16.500	16.500	16.500					
			20	01	04	Apa, canal si salubritate		3.000	3.000	3.000	3.000					
			20	01	05	Carburanti si lubrifianti		10.000	10.000	10.000	10.000					
			20	01	06	Piese de schimb		2.000	2.000	2.000	2.000					
			20	01	08	Posta, telecomunicatii, radio, tv, internet		14.000	14.000	14.000	14.000					
			20	01	09	Materiale si prestari de servicii cu caracter functional		4.000	4.000	4.000	4.000					

Capi- tol	Sub- capi- tol	Pa- ra- gra- f	Gru- pa / Titlu	Ar- ti- col	Ali- ne- af	Denumire indicator	Credite de angajament			Credite bugetare			Angajamente legale	Plafi efectuate	Angajamente legale de platit	Cheltuieli efective	
							1	2	3	4	5	6					7
			A														
						B											
			20	01	30	Alte bunuri si servicii pentru intretinere si functionare		21.000	21.000	21.000	21.000	4.117	4.117	4.117			
			20	02		Reparatii curente		20.500	20.500	20.500	20.500						
			20	05		Bunuri de natura obiectelor de inventar		11.500	11.500	11.500	11.500	408	408	408	408		
			20	05	30	Alte obiecte de inventar		11.500	11.500	11.500	11.500	408	408	408	408		
			20	11		Carti, publicatii si materiale documentare		1.000	1.000	1.000	1.000						
			20	14		Protectia muncii		10.000	10.000	10.000	10.000						
			20	30		Alte cheltuieli		12.500	12.500	12.500	12.500	2.172	2.172	2.172	2.172		
			20	30	03	Prime de asigurare non-viata		6.000	6.000	6.000	6.000	1.321	1.321	1.321	1.321		
			20	30	30	Alte cheltuieli cu bunuri si servicii		6.500	6.500	6.500	6.500	851	851	851	851		
6610			01			SANATATE		244.991.020	244.991.020	244.991.020	244.991.020	55.789.573	55.789.573	55.789.573	55.789.573		
			10			CHELTUIELI CURENTE		244.991.020	244.991.020	244.991.020	244.991.020	55.823.155	55.823.155	55.823.155	55.823.155		
			10	01		TITLUL I CHELTUIELI DE PERSONAL		176.353.470	176.353.470	176.353.470	176.353.470	41.774.511	41.774.511	41.774.511	41.774.511		
			10	01		Cheltuieli salariale in bani		169.068.050	169.068.050	169.068.050	169.068.050	40.476.823	40.476.823	40.476.823	40.476.823		
			10	01	01	Salarii de baza		100.671.400	100.671.400	100.671.400	100.671.400	24.805.550	24.805.550	24.805.550	24.805.550		
			10	01	05	Sporuri pentru conditii de munca		28.576.980	28.576.980	28.576.980	28.576.980	8.285.055	8.285.055	8.285.055	8.285.055		
			10	01	06	Alte sporuri		15.935.050	15.935.050	15.935.050	15.935.050	3.030.706	3.030.706	3.030.706	3.030.706		
			10	01	10	Fond pentru posturi ocupate prin cumul		5.870	5.870	5.870	5.870						
			10	01	11	Fond aferent platii cu ora		12.647.100	12.647.100	12.647.100	12.647.100	2.469.047	2.469.047	2.469.047	2.469.047		
			10	01	12	Indemnizatii platite unor persoane din afara unitatii		25.960	25.960	25.960	25.960	6.042	6.042	6.042	6.042		
			10	01	13	Drepturi de delegare		21.000	21.000	21.000	21.000						
			10	01	17	Indemnizatii de hrana		5.127.300	5.127.300	5.127.300	5.127.300	1.231.731	1.231.731	1.231.731	1.231.731		
			10	01	29	Stimulentul de risc		3.780.000	3.780.000	3.780.000	3.780.000						
			10	01	30	Alte drepturi salariale in bani		2.277.390	2.277.390	2.277.390	2.277.390	648.692	648.692	648.692	648.692		
			10	02		Cheltuieli salariale in natura		2.036.420	2.036.420	2.036.420	2.036.420	1.415	1.415	1.415	1.415		
			10	02	06	Vouchere de vacanta		2.036.420	2.036.420	2.036.420	2.036.420	1.415	1.415	1.415	1.415		

Capi- tol	Sub- pa- ra- toi graf	Ar- ti- col	Ali- ne- at	Denumire indicator	Credite de angajament			Credite bugetare		Angajamente bugetare	Angajamente legale	Plati efectuate	Angajamente legale de platit	Cheltuieli efective
					1	2	3	4	5					
<b>A</b>					<b>B</b>									
10	03			Contributii										
10	03	01		Contributii de asigurari sociale de stat	5.249.000	5.249.000	5.249.000	5.249.000	1.296.273	1.296.273	1.296.273	1.296.273		
10	03	07		Contributia asiguratorie pentru munca	1.717.560	1.717.560	1.717.560	1.717.560	402.816	402.816	402.816	402.816		
20				<b>TITLUL II BUNURI SI SERVICII</b>	3.531.440	3.531.440	3.531.440	3.531.440	893.457	893.457	893.457	893.457		
20	01			Bunuri si servicii	67.934.550	67.934.550	67.934.550	67.934.550	13.895.183	13.895.183	13.895.183	13.895.183		
20	01	01		Furnituri de birou	16.241.240	16.241.240	16.241.240	16.241.240	2.662.327	2.662.327	2.662.327	2.662.327		
20	01	02		Materiale pentru curatenie	291.590	291.590	291.590	291.590	64.057	64.057	64.057	64.057		
20	01	03		Incalzit, iluminat si forta motrica	542.300	542.300	542.300	542.300	40.327	40.327	40.327	40.327		
20	01	04		Apa, canal si salubritate	4.489.000	4.489.000	4.489.000	4.489.000	874.364	874.364	874.364	874.364		
20	01	05		Carburanti si lubrifianti	908.200	908.200	908.200	908.200	201.229	201.229	201.229	201.229		
20	01	06		Piese de schimb	131.700	131.700	131.700	131.700	16.849	16.849	16.849	16.849		
20	01	07		Transport	710.700	710.700	710.700	710.700	167.693	167.693	167.693	167.693		
20	01	08		Posta, telecomunicatii, radio, tv, internet	51.550	51.550	51.550	51.550	2.316	2.316	2.316	2.316		
20	01	09		Materiale si prestari de servicii cu caracter functional	168.900	168.900	168.900	168.900	33.579	33.579	33.579	33.579		
20	01	30		Alte bunuri si servicii pentru intretinere si functionare	4.005.800	4.005.800	4.005.800	4.005.800	610.317	610.317	610.317	610.317		
20	02			Reparatii curente	4.941.500	4.941.500	4.941.500	4.941.500	651.596	651.596	651.596	651.596		
20	03			Hrana	966.000	966.000	966.000	966.000	112.885	112.885	112.885	112.885		
20	03	01		Hrana pentru oameni	2.584.560	2.584.560	2.584.560	2.584.560	321.858	321.858	321.858	321.858		
20	04			Medicamente si materiale sanitare	2.584.560	2.584.560	2.584.560	2.584.560	321.858	321.858	321.858	321.858		
20	04	01		Medicamente	43.838.550	43.838.550	43.838.550	43.838.550	10.352.484	10.352.484	10.352.484	10.352.484		
20	04	02		Materiale sanitare	20.370.000	20.370.000	20.370.000	20.370.000	4.928.994	4.928.994	4.928.994	4.928.994		
20	04	03		Reactivi	11.650.260	11.650.260	11.650.260	11.650.260	2.810.089	2.810.089	2.810.089	2.810.089		
20	04	04		Dezinfectanti	9.490.800	9.490.800	9.490.800	9.490.800	2.222.570	2.222.570	2.222.570	2.222.570		
20	05			Bunuri de natura obiectelor de inventar	2.327.490	2.327.490	2.327.490	2.327.490	390.831	390.831	390.831	390.831		
					1.938.710	1.938.710	1.938.710	1.938.710	51.564	51.564	51.564	51.564		

Capi- tol	Sub- capi- tol	Pa- ra- graf	Gr- pa / Titlu	Al- ne- at	Denumire indicator	Credite de angajament			Credite bugetare		Angajamente bugetare	Angajamente legale	Plati efectuate	Angajamente legale de platit	Cheltuieli efective
						aprobate la finele perioadei de raportare	trimestriale cumulate	aprobate la finele perioadei de raportare	trimestriale cumulate						
A						1	2	3	4	5	6	7	8=6-7	9	
B															
20	05	01			Uniforme si echipament	2.900	2.900	2.900	2.900						
20	05	03			Lenjerie si accesorii de pat	185.000	185.000	185.000	185.000						
20	05	30			Alte obiecte de inventar	1.750.810	1.750.810	1.750.810	1.750.810	51.564	51.564	51.564	51.564		
20	06				Deplasari, detasari, transferari	53.000	53.000	53.000	53.000	3.542	3.542	3.542	3.542		
20	06	01			Deplasari interne, detasari, transferari	53.000	53.000	53.000	53.000	3.542	3.542	3.542	3.542		
20	09				Materiale de laborator	32.800	32.800	32.800	32.800	4.885	4.885	4.885	4.885		
20	11				Carti, publicatii si materiale documentare	2.000	2.000	2.000	2.000						
20	12				Consultanta si expertiza	175.770	175.770	175.770	175.770	9.000	9.000	9.000	9.000		
20	13				Pregatire profesionala	51.000	51.000	51.000	51.000	800	800	800	800		
20	14				Protectia muncii	943.410	943.410	943.410	943.410	231.200	231.200	231.200	231.200		
20	25				Cheltuieli judiciare si extrajudiciare derivate din actiuni in reprezentarea intereselor statului, potrivit dispozitiilor legale										
20	30				Alte cheltuieli	98.000	98.000	98.000	98.000	144.638	144.638	144.638	144.638		
20	30	01			Reclama si publicitate	1.009.510	1.009.510	1.009.510	1.009.510	6.136	6.136	6.136	6.136		
20	30	03			Prime de asigurare non-viata	36.500	36.500	36.500	36.500	15.091	15.091	15.091	15.091		
20	30	04			Chirii	172.000	172.000	172.000	172.000	109.786	109.786	109.786	109.786		
20	30	30			Alte cheltuieli cu bunuri si servicii	524.000	524.000	524.000	524.000	13.625	13.625	13.625	13.625		
59					TITLUL XI ALTE CHELTUIELI	277.010	277.010	277.010	277.010	153.461	153.461	153.461	153.461		
59	40				Sume aferente persoanelor cu handicap neincadrate	703.000	703.000	703.000	703.000	153.461	153.461	153.461	153.461		
84					PLATI EFECTUATE IN ANII PRECEDENTI SI RECUPERATE IN ANUL CURENT	703.000	703.000	703.000	703.000						
85					Titlul XIX PLATI EFECTUATE IN ANII PRECEDENTI SI RECUPERATE IN ANUL CURENT					-33.582	-33.582	-33.582	-33.582		
										-33.582	-33.582	-33.582	-33.582		





Capi- tol	Sub- capi- tol	Pa- ra- gra- ful	Ar- ti- col	Ali- ne- at	Denumire indicator	Credite de angajament			Credite bugetare			Angajamente legale	Plati efectuate	Angajamente legale de platit	Cheltuieli efective
						aprobate la finele perioadei de raportare	trimestriale cumulate	aprobate la finele perioadei de raportare	trimestriale cumulate	Angajamente bugetare	6				
A						1	2	3	4	5	6	7	8=6-7	9	
B															
					internet	209.500	209.500	209.500	209.500	44.553	44.553	44.553	44.553		
20	01	09			Materiale si prestari de servicii cu caracter functional	2.133.900	2.133.900	2.133.900	2.133.900	244.774	244.774	244.774	244.774		
20	01	30			Alte bunuri si servicii pentru intretinere si functionare	2.280.400	2.280.400	2.280.400	2.280.400	406.691	406.691	406.691	406.691		
20	02				Reparatii curente	300.910	300.910	300.910	300.910	3.454	3.454	3.454	3.454		
20	04				Medicamente si materiale sanitare	500	500	500	500						
20	04	03			Reactivi	500	500	500	500						
20	05				Bunuri de natura obiectelor de inventar	540.050	540.050	540.050	540.050	17.431	17.431	17.431	17.431		
20	05	30			Alte obiecte de inventar	540.050	540.050	540.050	540.050	17.431	17.431	17.431	17.431		
20	06				Deplasari, detasari, transferari	141.000	141.000	141.000	141.000	2.771	2.771	2.771	2.771		
20	06	01			Deplasari interne, detasari, transferari	81.000	81.000	81.000	81.000	2.771	2.771	2.771	2.771		
20	06	02			Deplasari in strainatate	60.000	60.000	60.000	60.000						
20	11				Carti, publicatii si materiale documentare	177.560	177.560	177.560	177.560	28.382	28.382	28.382	28.382		
20	12				Consultanta si expertiza	82.700	82.700	82.700	82.700	5.355	5.355	5.355	5.355		
20	13				Pregatire profesionala	48.000	48.000	48.000	48.000						
20	14				Protectia muncii	76.250	76.250	76.250	76.250	13.996	13.996	13.996	13.996		
20	30				Alte cheltuieli	2.002.940	2.002.940	2.002.940	2.002.940	192.951	192.951	192.951	192.951		
20	30	01			Reclama si publicitate	328.500	328.500	328.500	328.500	38.971	38.971	38.971	38.971		
20	30	02			Protocol si reprezentare	18.000	18.000	18.000	18.000	404	404	404	404		
20	30	03			Prime de asigurare non-viata	67.000	67.000	67.000	67.000	3.055	3.055	3.055	3.055		
20	30	04			Chirii	79.100	79.100	79.100	79.100	18.322	18.322	18.322	18.322		
20	30	30			Alte cheltuieli cu bunuri si servicii	1.510.340	1.510.340	1.510.340	1.510.340	132.199	132.199	132.199	132.199		
59	59				TITLUL XI ALTE CHELTUIELI	478.600	478.600	478.600	478.600	76.222	76.222	76.222	76.222		
59	22				Actiuni cu caracter stiintific si social-cultural										
59	40				Sume aferente persoanelor cu handicap	357.100	357.100	357.100	357.100	46.604	46.604	46.604	46.604		

Capi- toi	Sub- capi- toi	Pa- ra- graf	Gru- pa / Titlu	Ar- ti- col	Al- ne- at	Denumire indicator	Credite de angajament		Credite bugetare			Angajamente legale	Plati efectuate	Angajamente legale de platit	Cheltuieli efective
							aprobate la finele perioadei de raportare	trimestriale cumulate	aprobate la finele perioadei de raportare	trimestriale cumulate	Angajamente bugetare				
A						B	1	2	3	4	5	6	7	8=6-7	9
						neincadrate									
	84					PLATI EFECTUATE IN ANII PRECEDENTI SI RECUPERATE IN ANUL CURENT	121.500	121.500	121.500	121.500	29.618	29.618	29.618	8=6-7	9
	85					Titlul XIX PLATI EFECTUATE IN ANII PRECEDENTI SI RECUPERATE IN ANUL CURENT					-4.474	-4.474	-4.474		
	85	01				Plati efectuate in anii precedenti si recuperate in anul curent					-4.474	-4.474	-4.474		
	85	01	01			Plati efectuate in anii precedenti si recuperate in anul curent (SF)					-4.474	-4.474	-4.474		
6810						ASIGURARI SI ASISTENTA SOCIALA									
	01					CHELTUIELI CURENTE	5.769.923	5.769.923	5.769.923	5.769.923	824.132	824.132	824.132		
	10					TITLUL I CHELTUIELI DE PERSONAL	5.769.923	5.769.923	5.769.923	5.769.923	827.228	827.228	827.228		
	10	01				Cheltuieli salariale in bani	2.708.000	2.708.000	2.708.000	2.708.000	570.113	570.113	570.113		
	10	01	01			Salarii de baza	2.597.700	2.597.700	2.597.700	2.597.700	556.685	556.685	556.685		
	10	01	01	01		Sporuri pentru conditii de munca	1.894.000	1.894.000	1.894.000	1.894.000	412.714	412.714	412.714		
	10	01	01	05		Alte sporuri	169.000	169.000	169.000	169.000	46.000	46.000	46.000		
	10	01	01	06		Indemnizatii de hrana	288.500	288.500	288.500	288.500	64.518	64.518	64.518		
	10	01	01	17		Stimulenti de risc	136.200	136.200	136.200	136.200	33.453	33.453	33.453		
	10	01	01	29		Cheltuieli salariale in natura	110.000	110.000	110.000	110.000					
	10	02				Vouchere de vacanta	55.300	55.300	55.300	55.300					
	10	02	06			Contributii	55.300	55.300	55.300	55.300	13.428	13.428	13.428		
	10	03				Contributia asiguratorie pentru munca	55.000	55.000	55.000	55.000	13.428	13.428	13.428		
	20					TITLUL II BUNURI SI SERVICII	3.061.923	3.061.923	3.061.923	3.061.923	257.115	257.115	257.115		
	20	01				Bunuri si servicii	1.053.600	1.053.600	1.053.600	1.053.600	170.500	170.500	170.500		
	20	01	01			Furnituri de birou	12.000	12.000	12.000	12.000	709	709	709		
	20	01	01	01		Material pentru curatenie	409.000	409.000	409.000	409.000	14.353	14.353	14.353		
	20	01	02			Incalzit, iluminat si forta motrica	138.600	138.600	138.600	138.600	50.436	50.436	50.436		

Capi- tol	Sub- capi- tol	Pa- ra- graf	Gru- pa / Titlu	Ar- ti- col	Ali- at	Denumire indicator	Credite de angajament			Credite bugetare			Angajamente legale	Plati efectuate	Angajamente legale de platit	Cheluieli efective
							aprobate la finele perioadei de raportare	trimestriale cumulate	aprobate la finele perioadei de raportare	aprobate la finele perioadei de raportare	trimestriale cumulate					
A							1	2	3	4	5	6	7	8-6-7	9	
B																
	20	01	04			Apa, canal si salubritate	30.000	30.000	30.000	30.000	6.519	6.519	6.519	6.519		
	20	01	05			Carburanti si lubrifianti	9.000	9.000	9.000	9.000	150	150	150	150		
	20	01	06			Piese de schimb	3.000	3.000	3.000	3.000						
	20	01	08			Posta, telecomunicatii, radio, tv, internet	3.000	3.000	3.000	3.000	439	439	439	439		
	20	01	09			Materiale si prestari de servicii cu caracter functional	47.000	47.000	47.000	47.000	9.066	9.066	9.066	9.066		
	20	01	30			Alte bunuri si servicii pentru intretinere si functionare	402.000	402.000	402.000	402.000	88.828	88.828	88.828	88.828		
	20	02				Reparatii curente	42.000	42.000	42.000	42.000						
	20	03				Hrana	1.501.740	1.501.740	1.501.740	1.501.740	55.245	55.245	55.245	55.245		
	20	03	01			Hrana pentru oameni	1.501.740	1.501.740	1.501.740	1.501.740	55.245	55.245	55.245	55.245		
	20	04				Medicamente si materiale sanitare	317.000	317.000	317.000	317.000	29.044	29.044	29.044	29.044		
	20	04	01			Medicamente	278.000	278.000	278.000	278.000	23.966	23.966	23.966	23.966		
	20	04	02			Materiale sanitare	23.000	23.000	23.000	23.000	2.078	2.078	2.078	2.078		
	20	04	04			Dezinfectanti	16.000	16.000	16.000	16.000	3.000	3.000	3.000	3.000		
	20	05				Bunuri de natura obiectelor de inventar	97.000	97.000	97.000	97.000	650	650	650	650		
	20	05	03			Lenjerie si accesorii de pat	21.400	21.400	21.400	21.400						
	20	05	30			Alte obiecte de inventar	75.600	75.600	75.600	75.600	650	650	650	650		
	20	11				Carti, publicatii si materiale documentare	8.000	8.000	8.000	8.000	1.572	1.572	1.572	1.572		
	20	13				Pregatire profesionala	1.400	1.400	1.400	1.400						
	20	14				Protectia muncii	41.183	41.183	41.183	41.183	104	104	104	104		
	84					PLATI EFECTUATE IN ANII PRECEDENTI SI RECUPERATE IN ANUL CURENT					-3.096	-3.096	-3.096	-3.096		
	85					TITLUL XIX PLATI EFECTUATE IN ANII PRECEDENTI SI RECUPERATE IN ANUL CURENT					-3.096	-3.096	-3.096	-3.096		

Pag. 12 - lei-

Capi- tol	Sub- capi- tol	Pa- ra- graf	Gru- pa / Titlu	Ar- ti- col	Ali- ne- at	Denumire indicator	Credite de angajament			Credite bugetare		Angajamente bugetare	Angajamente legale	Plati efectuate	Angajamente legale de platit	Cheltuieli efective
							aprobate la finele perioadei de raportare	trimestriale cumulate	aprobate la finele perioadei de raportare	trimestriale cumulate						
A						1	2	3	4	5	6	7	8=6-7	9		
B																
	85	01				Plati efectuate in anii precedenti si recuperate in anul curent						-3.096	-3.096	-3.096		
	85	01	01			Plati efectuate in anii precedenti si recuperate in anul curent (SF)						-3.096	-3.096	907.109		
8710	01					ALTE ACTIUNI ECONOMICE		5.156.000	5.156.000	5.156.000	5.156.000	907.109	907.109	907.109		
	10					CHELTUIELI CURENTE		3.391.000	3.391.000	3.391.000	3.391.000	662.901	662.901	662.901		
	10	01				TITLUL I CHELTUIELI DE PERSONAL		3.221.000	3.221.000	3.221.000	3.221.000	614.212	614.212	614.212		
	10	01	01			Cheltuieli salariale in bani		2.834.000	2.834.000	2.834.000	2.834.000	540.895	540.895	540.895		
	10	01	01			Salarii de baza		209.000	209.000	209.000	209.000	44.486	44.486	44.486		
	10	01	05			Sporuri pentru conditii de munca		20.000	20.000	20.000	20.000	250	250	250		
	10	01	13			Drepturi de delegare		158.000	158.000	158.000	158.000	28.581	28.581	28.581		
	10	01	17			Indemnizatii de hrana		53.000	53.000	53.000	53.000					
	10	02				Cheltuieli salariale in natura		53.000	53.000	53.000	53.000					
	10	02	06			Vouchere de vacanta		53.000	53.000	53.000	53.000					
	10	03				Contributii		117.000	117.000	117.000	117.000	48.689	48.689	48.689		
	10	03	05			Prime de asigurare vizata platite de angajator pentru angajati		35.000	35.000	35.000	35.000	34.987	34.987	34.987		
	10	03	07			Contributia asiguratorie pentru munca		82.000	82.000	82.000	82.000	13.702	13.702	13.702		
	20					TITLUL II BUNURI SI SERVICII		1.765.000	1.765.000	1.765.000	1.765.000	244.208	244.208	244.208		
	20	01				Bunuri si servicii		657.500	657.500	657.500	657.500	127.279	127.279	127.279		
	20	01	01			Furnituri de birou		11.000	11.000	11.000	11.000	483	483	483		
	20	01	02			Materialie pentru curatenie		13.000	13.000	13.000	13.000	3.361	3.361	3.361		
	20	01	03			Incalziti, iluminat si forta motrica		85.000	85.000	85.000	85.000	45	45	45		
	20	01	04			Apa, canal si salubritate		13.000	13.000	13.000	13.000	29	29	29		
	20	01	05			Carburanti si lubrifianti		68.000	68.000	68.000	68.000	12.965	12.965	12.965		
	20	01	06			Piese de schimb		94.500	94.500	94.500	94.500	18.425	18.425	18.425		
	20	01	08			Posta, telecomunicatii, radio, tv, internet		75.000	75.000	75.000	75.000					

Capi- tol	Sub- capi- tol	Pa- ra- graf	Ar- ti- col	Alie- ne- at	Denumire indicator	Credite de angajament			Credite bugetare		Angajamente legale	Plafii efectuate	Angajamente legale de platit	Cheltuieli efective				
						1	2	3	4	5					6	7	8-6-7	9
<b>A</b>																		
					<b>B</b>													
	20	01	09		Materiala si prestari de servicii cu caracter functional	230.000	230.000	230.000	230.000	84.132	84.132	84.132						
	20	01	30		Alte bunuri si servicii pentru intretinere si functionare	68.000	68.000	68.000	68.000	7.839	7.839	7.839						
	20	02			Reparatii curente	1.000	1.000	1.000	1.000									
	20	03			Hrana	219.400	219.400	219.400	219.400	66.215	66.215	66.215						
	20	03	01		Hrana pentru oameni	209.400	209.400	209.400	209.400	66.215	66.215	66.215						
	20	03	02		Hrana pentru animale	10.000	10.000	10.000	10.000									
	20	04			Medicamente si materiale sanitare	10.000	10.000	10.000	10.000	2.165	2.165	2.165						
	20	04	01		Medicamente	10.000	10.000	10.000	10.000	2.165	2.165	2.165						
	20	05			Bunuri de natura obiectelor de inventar	567.960	567.960	567.960	567.960	13.805	13.805	13.805						
	20	05	01		Uniforme si echipament	497.960	497.960	497.960	497.960	4.422	4.422	4.422						
	20	05	03		Lenjerie si accesorii de pat	5.000	5.000	5.000	5.000									
	20	05	30		Alte obiecte de inventar	65.000	65.000	65.000	65.000	9.383	9.383	9.383						
	20	06			Deplasari, detasari, transferari	30.000	30.000	30.000	30.000	191	191	191						
	20	06	01		Deplasari interne, detasari, transferari	20.000	20.000	20.000	20.000	191	191	191						
	20	06	02		Deplasari in strainatate	10.000	10.000	10.000	10.000									
	20	13			Pregatire profesionala	8.640	8.640	8.640	8.640	700	700	700						
	20	14			Protectia muncii	15.000	15.000	15.000	15.000	2.626	2.626	2.626						
	20	30			Alte cheltuieli	255.500	255.500	255.500	255.500	31.227	31.227	31.227						
	20	30	01		Reclama si publicitate	130.000	130.000	130.000	130.000	9.163	9.163	9.163						
	20	30	03		Prime de asigurare non-viata	80.000	80.000	80.000	80.000	13.617	13.617	13.617						
	20	30	04		Chirii	3.000	3.000	3.000	3.000	238	238	238						
	20	30	09		Executarea silita a creantelor bugetare	10.000	10.000	10.000	10.000									
	20	30	30		Alte cheltuieli cu bunuri si servicii excedenti/deficit sect funct	32.500	32.500	32.500	32.500	8.209	8.209	8.209						
						-3.784.973	-3.784.973	-3.784.973	-3.784.973									
														4.275.329				

## JUDETUL HUNEDOARA

DETALIEREA CHELTUIELILOR  
INSTITUTII PUBLICE FINANTATE DIN VENITURI PROPRII  
SI SUBVENTII DIN BUGETUL LOCAL  
SECTIUNEA DE DEZVOLTARE  
31.03.2021

Capi- tol	Sub- cap- tol	Pa- ra- graf	Gru- pa / Titlu	Ar- ti- col	Al- ne- at	Denumire indicator	Credite de angajament				Credite bugetare		Angajamente legale	Plati efectuate	Angajamente legale de platit	Cheltuieli efective			
							1	2	3	4	5	6					7	8=6-7	9
<b>A</b>							<b>1</b>	<b>2</b>	<b>3</b>	<b>4</b>	<b>5</b>	<b>6</b>	<b>7</b>	<b>8=6-7</b>	<b>9</b>				
5010						<b>B</b>													
			01			TOTAL CHELTUIELI DIN VENITURI PROPRII SI SUBVENTII	12.241.060	12.241.060	12.241.060	12.241.060	-323.704	-323.704	-323.704	-323.704					
			58			CHELTUIELI CURENTE	220.000	220.000	220.000	220.000									
			58	16		TITLUL X PROIECTE CU FINANTARE DIN FONDURI EXTERNE NERAMBURSABILE	220.000	220.000	220.000	220.000									
			58	16	01	CADRULUI FINANCIAR 2014-2020	220.000	220.000	220.000	220.000									
			58	16	01	Alte facilitati si instrumente postaderare	220.000	220.000	220.000	220.000									
			58	16	01	Finantarea nationala	220.000	220.000	220.000	220.000									
			70			CHELTUIELI DE CAPITAL	12.021.060	12.021.060	12.021.060	12.021.060									
			71			TITLUL XIII ACTIVE NEFINANCIARE	12.021.060	12.021.060	12.021.060	12.021.060									
			71	01		Active fixe	10.337.688	10.337.688	10.337.688	10.337.688									
			71	01	01	Constructii	2.040.750	2.040.750	2.040.750	2.040.750									
			71	01	02	Masini, echipamente si mijloace de transport	7.469.520	7.469.520	7.469.520	7.469.520									
			71	01	03	Mobilier, aparatura birou si alte active corporale	538.580	538.580	538.580	538.580									
			71	01	30	Alte active fixe (inclusiv reparatii capitale)	288.838	288.838	288.838	288.838									
			71	03		Reparatii capitale aferente activelor fixe	1.683.372	1.683.372	1.683.372	1.683.372									
			84			PLATI EFECTUATE IN ANII PRECEDENTI SI RECUPERATE IN ANUL CURENT					-323.704	-323.704	-323.704	-323.704					
			85			Titlul XIX PLATI EFECTUATE IN ANII PRECEDENTI SI RECUPERATE IN ANUL CURENT					-323.704	-323.704	-323.704	-323.704					
			85	01		Plati efectuate in anii precedenti si recuperate in anii curent					-323.704	-323.704	-323.704	-323.704					







