

ROMANIA
JUDETUL HUNEDOARA
CONSILIUL JUDETEAN

HOTĂRÂREA NR.290 din 29 octombrie 2021
privind analiza și aprobarea execuției bugetelor aflate în autoritatea Consiliului
Județean Hunedoara întocmite pe secțiunea de funcționare și dezvoltare pentru
trimestrul III 2021

CONSILIUL JUDEȚEAN HUNEDOARA;

Având în vedere proiectul de hotărâre nr.293/2021 inițiat de Președintele Consiliului Județean Hunedoara, domnul Nistor Laurențiu, referatul de aprobare nr.18377/2021, raportul de specialitate nr.18455/2021 al Direcției programe, prognoze, buget, finanțe din cadrul aparatului de specialitate al consiliului județean, avizul nr.769/2021 al Comisiei de studii, prognoze economico-sociale, buget, finanțe, administrarea domeniului public și privat al județului și avizul nr.770/2021 al Comisiei juridică, apărarea ordinii publice, respectarea drepturilor omului și a libertăților cetățenești;

În conformitate cu prevederile art.49 alin (12) din Legea nr.273/2006 privind finanțele publice locale, cu modificările și completările ulterioare;

În baza prevederilor art.173 alin.(1) lit.f și ale art. 196 alin.(1) lit.a) din Ordonanța de Urgență a Guvernului nr.57/3.07.2019 privind Codul administrativ, cu modificările și completările ulterioare;

HOTĂRĂȘTE:

Art.1 Se aprobă contul de execuție al bugetului propriu al județului Hunedoara pentru trimestrul III 2021, întocmit pe cele două secțiuni, la venituri în sumă de 185.101.174,00 lei, iar la cheltuieli în sumă de 171.141.713,00 lei, cu un excedent de 13.959.461,00 lei, conform anexelor nr.1 – 2 la prezenta hotărâre.

Art.2 Se aprobă contul de execuție al bugetului instituțiilor publice finanțate integral sau parțial din venituri proprii, întocmit pe cele două secțiuni, la 30 septembrie 2021, la venituri în sumă de 214.804.965,00 lei și la cheltuieli în sumă de 197.635.831,00 lei, cu un excedent de 17.169.134,00 lei, conform anexelor nr.3 - 4 la prezenta hotărâre.

Art.3 Anexele nr.1 – 4 fac parte integrantă din prezenta hotărâre.


Art.4. (1) Prezenta va fi dusă la îndeplinire de Direcția Programe, Prognoze, Buget, Finanțe și se va comunica Direcției Programe, Prognoze, Buget, Finanțe din cadrul Consiliului Județean Hunedoara și Instituției Prefectului – Județul Hunedoara prin grija

Serviciului administrație publică locală, relații publice din cadrul aparatului de specialitate al Consiliului Județean Hunedoara.

(2) Prezenta poate fi contestată în termenul și condițiile Legii nr.554/2004 a contenciosului administrativ, cu modificările și completările ulterioare.

PREȘEDINTE,
Laurentiu Nistor

CONTRASEMNEAZĂ:
SECRETAR GENERAL AL JUDEȚULUI,
Daniel Dan




ANEXA NR.1

La Hotărârea Consiliului Județean Hunedoara nr. 290/2021

Prezenta conține 12 file.

PREȘEDINTE,
Laurențiu Nistor



CONTRASEMNEAZĂ:
SECRETAR GENERAL AL JUDEȚULUI,
Daniel Dan

Serviciul buget, financiar, contabilitate
Mariana Meda ,

Capi- tol	Sub- capi- tol	Pa- ra- graf	Gru- pa / Titlu	Ar- ti- col	Ali- ne- at	Denumire indicator	Prevederi bugetare anuale aprobrate la finele perioadei de raportare	Prevederi bugetare trimestriale cumulate	Drepturi constatate			Incasari realizate	Stingeri pe alte cai decat incasari	Drepturi constatate de incasat
									Total, din care:	din anii precedenti	din anul curent			
A						B	1	2	3=4+5	4	5	6	7	8=3-6-7
1102	05					adaugata pentru drumuri	29.177.000	26.670.000	15.000.000		15.000.000	15.000.000		
	06					Sume defalcate din taxa pe valoarea adaugata pentru echilibrarea bugetelor locale	44.839.000	37.185.000	37.185.000		37.185.000	37.185.000		
1602						TAXE PE UTILIZAREA BUNURILOR, AUTORIZAREA UTILIZARI BUNURILOR SAU PE DESFASURAREA DE ACTIVITATI	972.000	729.000	733.221		733.221	733.221		
	02					Impozit pe mijloacele de transport	972.000	729.000	544.743		544.743	544.743		
	02					Impozit pe mijloace de transport detinute persoane de juridice*)	972.000	729.000	544.743		544.743	544.743		
	03					Taxe si tarife pentru eliberarea de licente si autorizatii de functionare			831		831	831		
	50					Alte taxe pe utilizarea bunurilor, autorizarea utilizarii bunurilor sau pe desfasurare de activitati			187.647		187.647	187.647		
2900	02					C. VENITURI NEFISCALE	3.921.000	3.514.000	2.742.795		2.742.795	2.742.795		
3000						C1. VENITURI DIN PROPRIETATE	225.000	168.000	185.146		185.146	185.146		
3002						VENITURI DIN PROPRIETATE	225.000	168.000	185.146		185.146	185.146		
	05					Venituri din concesiuni si inchirieri	225.000	168.000	185.146		185.146	185.146		
	30					Alte venituri din concesiuni si inchirieri de catre institutiile publice	225.000	168.000	185.146		185.146	185.146		
3300	02					C2. VANZARI DE BUNURI SI SERVICII	3.696.000	3.346.000	2.557.649		2.557.649	2.557.649		
3302						VENITURI DIN PRESTARI DE SERVICII SI ALTE ACTIVITATI	1.323.000	998.000	920.653		920.653	920.653		
	13					Contributia de intretinere a persoanelor asistate	1.300.000	975.000	920.526		920.526	920.526		

Capi- tol	Sub- capi- tol	Pa- ra- graf	Gru- pa / Titlu	Ar- ti- col	Ali- ne- at	Denumire indicator	Prevederi bugetare anuale aprobrate la finele perioadei de raportare	Prevederi bugetare trimestriale cumulate	Drepturi constatate			Incasari realizate	Stingeri pe alte cai decat incasari	Drepturi constatate de incasat
									Total, din care:	din anii precedenti	din anul curent			
A						B	1	2	3=4+5	4	5	6	7	8=3-6-7
3902	07					aparținind domeniului privat al statului sau al unitatilor administrativ- teritoriale			1.527		1.527	1.527		
4000	02					III OPERATIUNI FINANCIARE			20.000.000		20.000.000	20.000.000		
4002						INCASARI DIN RAMBURSAREA IMPRUMUTURILOR ACORDATE			20.000.000		20.000.000	20.000.000		
	14					Sume din excedentul bugetului local utilizate pentru finantarea cheltuielilor sectiunii de dezvoltare			20.000.000		20.000.000	20.000.000		
4100	02					IV. SUBVENTII	28.054.280	26.113.800	8.291.201		8.291.201	8.291.201		
4200						SUBVENTII DE LA ALTE NIVELE ALE ADMINISTRATIEI PUBLICE	28.054.280	26.113.800	8.291.201		8.291.201	8.291.201		
4202						SUBVENTII DE LA BUGETUL DE STAT	24.332.710	22.392.230	7.359.785		7.359.785	7.359.785		
	05					Planuri si regulamente de urbanism			23.027		23.027	23.027		
	16					Subventii de la bugetul de stat catre bugetele locale pentru finantarea investitiilor in sanatate	824.600	824.600	57.000		57.000	57.000		
	01					Subventii de la bugetul de stat catre bugetele locale pentru finantarea aparaturii medicale si echipamentelor de comunicatii in urgenta in sanatate	824.600	824.600	57.000		57.000	57.000		
	21					Finantarea drepturilor acordate persoanelor cu handicap	2.554.000	2.092.000	514.460		514.460	514.460		
	35					Subventii din bugetul de stat pentru finantarea unitatilor de asistenta medico-sociale	1.119.600	844.600	743.000		743.000	743.000		

Capi- tol	Sub- capi- tol	Pa- ra- gra- f	Gru- pa / Titlu	Ar- ti- col	Ali- ne- at	Denumire indicator	Prevederi bugetare anuale aprobrate la finele perioadei de raportare	Prevederi bugetare trimestriale cumulate	Drepturi constatate			Incasari realizate	Stingeri pe alte cai decat incasari	Drepturi constatate de incasat
									Total, din care:	din anii precedenti	din anul curent			
A						B	1	2	3=4+5	4	5	6	7	8=3-6-7
4802	02	02				in anii anteriori			425.702		425.702	425.702		

Capi- tol	Sub- capi- tol	Pa- ra- graf	Gru- pa / Titlu	Ar- ti- col	Ali- ne- at	Denumire indicator	Prevederi bugetare anuale aprobrate la finele perioadei de raportare	Prevederi bugetare trimestriale cumulate	Drepturi constatate			Incasari realizate	Stingeri pe alte cai decat incasari	Drepturi constatate de incasat
									Total, din care:	din anii precedenti	din anul curent			
A						B	1	2	3=4+5	4	5	6	7	8=3-6-7
1102	05					adaugata pentru drumuri	29.177.000	26.670.000	15.000.000		15.000.000	15.000.000		
	06					Sume defalcate din taxa pe valoarea adaugata pentru echilibrarea bugetelor locale	44.839.000	37.185.000	37.185.000		37.185.000	37.185.000		
1602						TAXE PE UTILIZAREA BUNURILOR, AUTORIZAREA UTILIZARII BUNURILOR SAU PE DESFASURAREA DE ACTIVITATI	972.000	729.000	733.221		733.221	733.221		
	02					Impozit pe mijloacele de transport	972.000	729.000	544.743		544.743	544.743		
	02					Impozit pe mijloace de transport detinute persoane de juridice*)	972.000	729.000	544.743		544.743	544.743		
	03					Taxe si tarife pentru eliberarea de licente si autorizatii de functionare			831		831	831		
	50					Alte taxe pe utilizarea bunurilor, autorizarea utilizarii bunurilor sau pe desfasurare de activitati			187.647		187.647	187.647		
2900	02					C. VENITURI NEFISCALE	-12.209.930	-9.700.940	-8.507.205		-8.507.205	-8.507.205		
3000						C1. VENITURI DIN PROPRIETATE	225.000	168.000	185.146		185.146	185.146		
3002						VENITURI DIN PROPRIETATE	225.000	168.000	185.146		185.146	185.146		
	05					Venituri din concesiuni si inchirieri	225.000	168.000	185.146		185.146	185.146		
	30					Alte venituri din concesiuni si inchirieri de catre institutiile publice	225.000	168.000	185.146		185.146	185.146		
3300	02					C2. VANZARI DE BUNURI SI SERVICII	-12.434.930	-9.868.940	-8.692.351		-8.692.351	-8.692.351		
3302						VENITURI DIN PRESTARI DE SERVICII SI ALTE ACTIVITATI	1.323.000	998.000	920.653		920.653	920.653		
	13					Contributia de intretinere a persoanelor asistate	1.300.000	975.000	920.526		920.526	920.526		

Capi- tol	Sub- capi- tol	Pa- ra- graf	Gru- pa / Titlu	Ar- ti- col	Ali- ne- at	Denumire indicator	Prevederi bugetare anuale aprobrate la finele perioadei de raportare	Prevederi bugetare trimestriale cumulate	Drepturi constatate			Incasari realizate	Stingeri pe alte cai decat incasari	Drepturi constatate de incasat
									Total, din care:	din anii precedenti	din anul curent			
A						B	1	2	3=4+5	4	5	6	7	8=3-6-7
3302	28					Venituri din recuperarea cheltuielilor de judecata, imputatii si despagubiri	23.000	23.000	127		127	127		
3502						AMENZI, PENALITATI SI CONFISCARI	98.000	73.000	36.952		36.952	36.952		
	01					Venituri din amenzi si alte sanctiuni aplicate potrivit dispozitiilor legale			34.236		34.236	34.236		
	02					Venituri din amenzi si alte sanctiuni aplicate de catre alte institutii de specialitate			34.236		34.236	34.236		
	50					Alte amenzi, penalitati si confiscari	98.000	73.000	2.716		2.716	2.716		
3602						DIVERSE VENITURI			373.092		373.092	373.092		
	05					Varsaminte din veniturile si/sau disponibilitatile institutiilor publice			336.600		336.600	336.600		
	50					Alte venituri			36.492		36.492	36.492		
3702						TRANSFERURI VOLUNTARE, ALTELE DECAT SUBVENTIILE	-13.855.930	-10.939.940	-10.023.048		-10.023.048	-10.023.048		
	01					Donatii si sponsorizari	2.000	2.000	2.000		2.000	2.000		
	03					Varsaminte din sectiunea de functionare pentru finantarea sectiunii de dezvoltare a bugetului local(cu semnul minus)	-16.130.930	-13.214.940	-11.250.000		-11.250.000	-11.250.000		
	50					Alte transferuri voluntare	2.273.000	2.273.000	1.224.952		1.224.952	1.224.952		
4100	02					IV. SUBVENTII	7.645.170	6.908.170	2.189.416		2.189.416	2.189.416		
4200						SUBVENTII DE LA ALTE NIVELE ALE ADMINISTRATIEI PUBLICE	7.645.170	6.908.170	2.189.416		2.189.416	2.189.416		
4202						SUBVENTII DE LA BUGETUL DE STAT	3.923.600	3.186.600	1.258.000		1.258.000	1.258.000		
	21					Finantarea drepturilor acordate persoanelor cu handicap	2.554.000	2.092.000	514.460		514.460	514.460		

Capi- tol	Sub- capi- tol	Pa- ra- graf	Gru- pa / Titlu	Ar- ti- col	Ali- ne- at	Denumire indicator	Prevederi bugetare anuale aprobrate la finele perioadei de raportare	Prevederi bugetare trimestriale cumulate	Drepturi constatate			Incasari realizate	Stingeri pe alte cai decat incasari	Drepturi constatate de incasat
									Total, din care:	din anii precedenti	din anul curent			
A						B	1	2	3=4+5	4	5	6	7	8=3-6-7
4202	35					Subventii din bugetul de stat pentru finantarea unitatilor de asistenta medico-sociale	1.119.600	844.600	743.000		743.000	743.000		
	73					Subventii pentru realizarea activitatii de colectare,transport,depozitare si neutralizare a deseurilor de origine animala	250.000	250.000	540		540	540		
4302						SUBVENTII DE LA ALTE ADMINISTRATII	3.721.570	3.721.570	931.416		931.416	931.416		
	20					Alte subventii primite de la administra- tia centrala pentru finantarea unor activitati	3.721.570	3.721.570	931.416		931.416	931.416		

CONTUL DE EXECUTIE AL BUGETULUI LOCAL - VENITURI
SECTIUNEA DE DEZVOLTARE
30.09.2021

Pag. 1 -lei-

Capi- tol	Sub- capi- tol	Pa- ra- graf	Gru- pa / Titlu	Ar- ti- col	Ali- ne- at	Denumire indicator	Prevederi bugetare anuale aprobrate la finele perioadei de raportare	Prevederi bugetare trimestriale cumulate	Drepturi constatate			Incasari realizate	Stingeri pe alte cai decat incasari	Drepturi constatate de incasat
									Total, din care:	din anii precedenti	din anul curent			
A						B	1	2	3=4+5	4	5	6	7	8=3-6-7
0001	02					TOTAL VENITURI-BUGET LOCAL	73.831.940	67.235.870	44.136.817		44.136.817	44.136.817		
0002						I. VENITURI CURENTE	16.130.930	13.214.940	11.250.000		11.250.000	11.250.000		
2900						C. VENITURI NEFISCALE	16.130.930	13.214.940	11.250.000		11.250.000	11.250.000		
3300						C2. VANZARI DE BUNURI SI SERVICII	16.130.930	13.214.940	11.250.000		11.250.000	11.250.000		
3702						TRANSFERURI VOLUNTARE, ALTELE DECAT SUBVENTIILE	16.130.930	13.214.940	11.250.000		11.250.000	11.250.000		
	04					Varsaminte din sectiunea de functionare	16.130.930	13.214.940	11.250.000		11.250.000	11.250.000		
3900	02					II. VENITURI DIN CAPITAL			8.148		8.148	8.148		
3902						VENITURI DIN VALORIFICAREA UNOR BUNURI			8.148		8.148	8.148		
	01					Venituri din valorificarea unor bunuri ale institutiilor publice			6.621		6.621	6.621		
	07					Venituri din vanzarea unor bunuri aparținind domeniului privat al statului sau al unitatilor administrativ- teritoriale			1.527		1.527	1.527		
4000	02					III OPERATIUNI FINANCIARE			20.000.000		20.000.000	20.000.000		
4002						INCASARI DIN RAMBURSAREA IMPRUMUTURILOR ACORDATE			20.000.000		20.000.000	20.000.000		
	14					Sume din excedentul bugetului local utilizate pentru finantarea cheltuielilor sectiunii de dezvoltare			20.000.000		20.000.000	20.000.000		
4100	02					IV. SUBVENTII	20.409.110	19.205.630	6.101.785		6.101.785	6.101.785		
4200						SUBVENTII DE LA ALTE NIVELE ALE ADMINISTRATIEI PUBLICE	20.409.110	19.205.630	6.101.785		6.101.785	6.101.785		
4202						SUBVENTII DE LA BUGETUL DE STAT	20.409.110	19.205.630	6.101.785		6.101.785	6.101.785		
	05					Planuri si regulamente de urbanism			23.027		23.027	23.027		


Capi- tol	Sub- capi- tol	Pa- ra- graf	Gru- pa / Titlu	Ar- ti- col	Ali- ne- at	Denumire indicator	Prevederi bugetare anuale aprobrate la finele perioadei de raportare	Prevederi bugetare trimestriale cumulate	Drepturi constatate			Incasari realizate	Stingeri pe alte cai decat incasari	Drepturi constatate de incasat
									Total, din care:	din anii precedenti	din anul curent			
A						B	1	2	3=4+5	4	5	6	7	8=3-6-7
4202	16					Subventii de la bugetul de stat catre bugetele locale pentru finantarea investitiilor in sanatate	824.600	824.600	57.000		57.000	57.000		
		01				Subventii de la bugetul de stat catre bugetele locale pentru finantarea aparaturii medicale si echipamentelor de comunicatii in urgenta in sanatate	824.600	824.600	57.000		57.000	57.000		
		65				Finantarea Programului National de Dezvoltare Locala	13.752.050	13.752.050	5.749.194		5.749.194	5.749.194		
		69				Subventii de la bugetul de stat catre bugetele locale necesare sustinerii derularii proiectelor finantate din fonduri externe nerambursabile (FEN) postaderare, aferente perioadei de programare 2014-2020	5.832.460	4.628.980	272.564		272.564	272.564		
4802						SUME PRIMITE DE LA UE/ALTI DONATORI IN CONTUL PLATILOR EFECTUATE SI AFERENTE CADRULUI FINANCIAR 2014-2020	37.291.900	34.815.300	6.776.884		6.776.884	6.776.884		
		01				Fondul European de Dezvoltare Regionala(FEDR)	37.291.900	34.815.300	6.351.182		6.351.182	6.351.182		
		01				Sume primite in contul platilor efectuate in anul curent	37.291.900	34.815.300	931.592		931.592	931.592		
		02				Sume primite in contul platilor efectuate in anii anteriori			177.872		177.872	177.872		
		03				Prefinantare			5.241.718		5.241.718	5.241.718		
		02				Fondul Social European(FSE)			425.702		425.702	425.702		
		02				Sume primite in contul platilor efectuate in anii anteriori			425.702		425.702	425.702		

ANEXA NR.2

La Hotărârea Consiliului Județean Hunedoara nr. 290 /2021


Prezenta conține 52 file.

PREȘEDINTE,
Laurențiu Nistor




CONTRASEMNEAZĂ:
SECRETAR GENERAL AL JUDEȚULUI,

Daniel Dan



Serviciul buget, financiar, contabilitate
Mariana Meda



Capi- tol	Sub- capi- tol	Pa- ra- graf	Gru- pa / Titlu	Ar- ti- col	Ali- ne- at	Denumire indicator	Credite de angajament		Credite bugetare		Angajamente bugetare	Angajamente legale	Plati efectuate	Angajamente legale de platit	Cheltuieli efective
							aprobat la finele perioadei de raportare	trimestriale cumulate	aprobat la finele perioadei de raportare	trimestriale cumulate					
A						B	1	2	3	4	5	6	7	8=6-7	9
6802						copii	22.959.320	22.959.320	22.959.320	22.959.320	22.959.320	17.331.579	17.331.579		
	12					Unitati de asistenta medico-sociale	2.625.000	2.021.500	2.625.000	2.021.500	1.796.500	1.796.500	1.796.500		
7000	02					Partea IV-a SERVICII SI DEZVOLTARE PUBLICA, LOCUINTE, MEDIU SI APE	8.094.570	6.245.500	8.083.770	6.234.700	5.035.903	2.530.934	2.530.934		
7402						PROTECTIA MEDIULUI	8.094.570	6.245.500	8.083.770	6.234.700	5.035.903	2.530.934	2.530.934		
	05					Salubritate si gestiunea deseurilor	6.495.570	4.771.250	6.484.770	4.760.450	3.686.403	1.904.094	1.904.094		
						02 Colectarea, tratarea si distrugerea deseurilor	6.495.570	4.771.250	6.484.770	4.760.450	3.686.403	1.904.094	1.904.094		
						06 Canalizarea si tratarea apelor reziduale	1.599.000	1.474.250	1.599.000	1.474.250	1.349.500	626.840	626.840		
8000	02					Partea V-a ACTIUNI ECONOMICE	107.681.410	100.325.830	107.681.410	100.325.830	100.216.280	48.788.061	48.788.061		
8002						ACTIUNI GENERALE ECONOMICE, SI DE MUNCA	9.815.560	9.448.060	9.815.560	9.448.060	9.338.510	8.232.269	8.232.269		
						01 Actiuni generale economice si comerciale	9.815.560	9.448.060	9.815.560	9.448.060	9.338.510	8.232.269	8.232.269		
						06 Prevenire si combatere inundatii si gheturi	8.305.560	8.305.560	8.305.560	8.305.560	8.196.010	7.090.893	7.090.893		
						10 Programe de dezvoltare regionala si sociala	1.510.000	1.142.500	1.510.000	1.142.500	1.142.500	1.141.376	1.141.376		
8402						TRANSPORTURI	97.865.850	90.877.770	97.865.850	90.877.770	90.877.770	40.555.792	40.555.792		
						03 Transport rutier	97.865.850	90.877.770	97.865.850	90.877.770	90.877.770	40.555.792	40.555.792		
						01 Drumuri si poduri	97.860.850	90.872.770	97.860.850	90.872.770	90.872.770	40.555.690	40.555.690		
						02 Transport in comun	5.000	5.000	5.000	5.000	5.000	102	102		

JUDETUL HUNEDOARA

DETALIEREA CHELTUIELILOR
- buget local -
30.09.2021

Pag. 4 - lei-

Capi- tol	Sub- capi- tol	Pa- ra- graf	Gru- pa / Titlu	Ar- ti- col	Ali- ne- at	Denumire indicator	Credite de angajament		Credite bugetare		Angajamente bugetare	Angajamente legale	Plati efectuate	Angajamente legale de platit	Cheltuieli efective
							aprobat la finele perioadei de raportare	trimestriale cumulate	aprobat la finele perioadei de raportare	trimestriale cumulate					
A						B	1	2	3	4	5	6	7	8=6-7	9
5002						TOTAL CHELTUIELI	309.102.710	275.669.130	308.306.910	274.873.330	274.400.725	189.506.493	171.141.713	18.364.780	
	01					CHELTUIELI CURENTE	250.028.230	220.845.720	250.128.230	220.945.720	222.418.690	159.696.263	141.331.483	18.364.780	
	10					TITLUL I CHELTUIELI DE PERSONAL	66.970.100	60.682.580	66.970.100	60.682.580	66.970.100	66.970.100	48.605.320	18.364.780	
	10	01				Cheltuieli salariale in bani	65.461.000	59.298.480	65.461.000	59.298.480	65.461.000	65.461.000	47.548.986	17.912.014	
	10	01	01			Salarii de baza	59.465.800	53.888.280	59.465.800	53.888.280	59.465.800	59.465.800	43.745.620	15.720.180	
	10	01	06			Alte sporuri	575.100	575.100	575.100	575.100	575.100	575.100	425.672	149.428	
	10	01	12			Indemnizatii platite unor persoane din afara unitatii	905.000	705.000	905.000	705.000	905.000	905.000	565.603	339.397	
	10	01	13			Drepturi de delegare	204.000	159.000	204.000	159.000	204.000	204.000	19.290	184.710	
	10	01	17			Indemnizatii de hrana	3.363.100	3.178.100	3.363.100	3.178.100	3.363.100	3.363.100	2.388.924	974.176	
	10	01	30			Alte drepturi salariale in bani	948.000	793.000	948.000	793.000	948.000	948.000	403.877	544.123	
	10	03				Contributii	1.509.100	1.384.100	1.509.100	1.384.100	1.509.100	1.509.100	1.056.334	452.766	
	10	03	07			Contributia asiguratoric pentru munca	1.509.100	1.384.100	1.509.100	1.384.100	1.509.100	1.509.100	1.056.334	452.766	
	20					TITLUL II BUNURI SI SERVICII	54.561.070	48.907.070	54.561.070	48.907.070	48.452.520	29.179.418	29.179.418		
	20	01				Bunuri si servicii	13.115.650	10.651.650	13.115.650	10.651.650	10.651.650	7.534.923	7.534.923		
	20	01	01			Furnituri de birou	165.000	126.000	165.000	126.000	126.000	74.813	74.813		
	20	01	02			Materiale pentru curatenie	648.500	599.000	648.500	599.000	599.000	343.734	343.734		
	20	01	03			Incalzit, iluminat si forta motrica	2.633.000	2.503.000	2.633.000	2.503.000	2.503.000	1.725.665	1.725.665		
	20	01	04			Apa, canal si salubritate	376.650	360.650	376.650	360.650	360.650	308.985	308.985		
	20	01	05			Carburanti si lubrifianti	639.000	562.000	639.000	562.000	562.000	269.316	269.316		
	20	01	06			Piese de schimb	150.500	122.000	150.500	122.000	122.000	47.647	47.647		
	20	01	07			Transport	217.500	171.500	217.500	171.500	171.500	104.059	104.059		
	20	01	08			Posta, telecomunicatii, radio, tv, internet	542.900	448.600	542.900	448.600	448.600	385.498	385.498		
	20	01	09			Materiale si prestari de servicii cu caracter functional	439.000	347.000	439.000	347.000	347.000	239.135	239.135		
	20	01	30			Alte bunuri si servicii pentru intretinere si functionare	7.303.600	5.411.900	7.303.600	5.411.900	5.411.900	4.036.071	4.036.071		

Capi- tol	Sub- capi- tol	Pa- ra- graf	Gru- pa / Titlu	Ar- ti- col	Ali- ne- at	Denumire indicator	Credite de angajament		Credite bugetare		Angajamente bugetare	Angajamente legale	Plati efectuate	Angajamente legale de platit	Cheltuieli efective
							aprobat la finele perioadei de raportare	trimestriale cumulate	aprobat la finele perioadei de raportare	trimestriale cumulate					
A						B	1	2	3	4	5	6	7	8=6-7	9
						intereselor statului, potrivit dispozitiilor legale	110.000	110.000	110.000	110.000	60.000	7.213	7.213		
			20	30		Alte cheltuieli	1.868.700	1.584.200	1.868.700	1.584.200	1.584.200	731.812	731.812		
			20	30	01	Reclama si publicitate	320.000	290.000	320.000	290.000	290.000	194.183	194.183		
			20	30	02	Protocol si reprezentare	323.000	223.000	323.000	223.000	223.000	95.699	95.699		
			20	30	03	Prime de asigurare non-viata	50.000	40.000	50.000	40.000	40.000	31.341	31.341		
			20	30	30	Alte cheltuieli cu bunuri si servicii	1.175.700	1.031.200	1.175.700	1.031.200	1.031.200	410.589	410.589		
			30			TITLUL III DOBANZI	4.000.000	1.500.000	4.000.000	1.500.000	1.500.000	1.045.216	1.045.216		
			30	01		Dobanzi aferente datoriei publice interne	4.000.000	1.500.000	4.000.000	1.500.000	1.500.000	1.045.216	1.045.216		
			30	01	01	Dobanzi aferente datoriei publice interne directe	4.000.000	1.500.000	4.000.000	1.500.000	1.500.000	1.045.216	1.045.216		
			50			TITLUL V FONDURI DE REZERVA			100.000	100.000					
			50	04		Fond de rezerva bugetara la dispozitia autoritatilor locale			100.000	100.000					
			51			TITLUL VI TRANSFERURI INTRE UNITATI ALE ADMINISTRATIEI PUBLICE	45.171.540	38.635.130	45.171.540	38.635.130	38.110.130	33.974.901	33.974.901		
			51	01		Transferuri curente	38.561.390	32.523.400	38.561.390	32.523.400	32.223.400	31.879.480	31.879.480		
			51	01	01	Transferuri catre institutii publice	30.958.790	26.449.300	30.958.790	26.449.300	26.449.300	26.449.290	26.449.290		
			51	01	39	Transferuri din bugetele locale pentru finantarea unitatilor de asistenta sociala si medico-sociale	3.419.600	2.641.100	3.419.600	2.641.100	2.641.100	2.539.500	2.539.500		
			51	01	46	Transferuri din bugetele locale pentru finantarea cheltuielilor curente din domeniul sanatatii	2.200.000	1.864.000	2.200.000	1.864.000	1.864.000	1.621.690	1.621.690		
			51	01	60	Transferuri din bugetul judetului pentru clasele de invatamant special organizate in cadrul unitatilor de invatamant in masa	1.683.000	1.269.000	1.683.000	1.269.000	1.269.000	1.269.000	1.269.000		

Capi- tol	Sub- capi- tol	Pa- ra- graf	Gru- pa / Titlu	Ar- ti- col	Ali- ne- at	Denumire indicator	Credite de angajament		Credite bugetare		Angajamente bugetare	Angajamente legale	Plati efectuate	Angajamente legale de platit	Cheltuieli efective
							aprobat la finele perioadei de raportare	trimestriale cumulate	aprobat la finele perioadei de raportare	trimestriale cumulate					
A						B	1	2	3	4	5	6	7	8=6-7	9
			51	01	70	Transferuri acordate in baza contractelor de parteneriat sau asociere	300.000	300.000	300.000	300.000					
			51	02		Transferuri de capital	6.610.150	6.111.730	6.610.150	6.111.730	5.886.730	2.095.421	2.095.421		
			51	02	28	Transferuri din bugetele locale pentru finantarea cheltuielilor de capital din domeniul sanatatii	5.639.150	5.240.730	5.639.150	5.240.730	5.240.730	2.033.483	2.033.483		
			51	02	29	Alte transferuri de capital catre institutii publice	971.000	871.000	971.000	871.000	646.000	61.938	61.938		
			55			TITLUL VII ALTE TRANSFERURI	8.449.720	7.346.220	8.449.720	7.346.220	6.746.220	5.363.684	5.363.684		
			55	01		A. Transferuri interne	8.428.720	7.325.220	8.428.720	7.325.220	6.725.220	5.342.684	5.342.684		
			55	01	12	Investitii ale agentilor economici cu capital de stat	2.664.040	2.664.040	2.664.040	2.664.040	2.064.040	1.149.746	1.149.746		
			55	01	13	Programe de dezvoltare	1.180.000	1.180.000	1.180.000	1.180.000	1.180.000	724.818	724.818		
			55	01	18	Alte transferuri curente interne	1.514.680	1.176.180	1.514.680	1.176.180	1.176.180	1.174.939	1.174.939		
			55	01	42	Transferuri din bugetul local catre asociatiile de dezvoltare intercomunitare	3.070.000	2.305.000	3.070.000	2.305.000	2.305.000	2.293.181	2.293.181		
			55	02		B. Transferuri curente in strainatate (catre organizatii internationale)	21.000	21.000	21.000	21.000	21.000	21.000	21.000		
			55	02	01	Contributii si cotizatii la organisme internationale	21.000	21.000	21.000	21.000	21.000	21.000	21.000		
			57			TITLUL VIII ASISTENTA SOCIALA	8.366.000	7.789.000	8.366.000	7.789.000	7.789.000	2.933.083	2.933.083		
			57	02		Ajutoare sociale	8.366.000	7.789.000	8.366.000	7.789.000	7.789.000	2.933.083	2.933.083		
			57	02	01	Ajutoare sociale in numerar	634.000	518.000	634.000	518.000	518.000	340.130	340.130		
			57	02	02	Ajutoare sociale in natura	7.732.000	7.271.000	7.732.000	7.271.000	7.271.000	2.592.953	2.592.953		
			58			TITLUL X PROIECTE CU FINANTARE DIN FONDURI EXTERNE NERAMBURSABILE CADRULUI FINANCIAR 2014-2020	48.288.800	44.503.720	48.288.800	44.503.720	41.368.720	10.955.694	10.955.694		

Capi- tol	Sub- capi- tol	Pa- ra- graf	Gru- pa / Titlu	Ar- ti- col	Ali- ne- at	Denumire indicator	Credite de angajament		Credite bugetare		Angajamente bugetare	Angajamente legale	Plati efectuate	Angajamente legale de platit	Cheltuieli efective
							aprobat la finele perioadei de raportare	trimestriale cumulate	aprobat la finele perioadei de raportare	trimestriale cumulate					
A						B	1	2	3	4	5	6	7	8=6-7	9
	58	01				Programe din Fondul European de Dezvoltare Regionala (FEDR)	46.478.800	42.693.720	46.478.800	42.693.720	39.558.720	9.812.033	9.812.033		
	58	01	01			Finantarea nationala	7.194.550	5.986.070	7.194.550	5.986.070	5.986.070	2.106.129	2.106.129		
	58	01	02			Finantarea externa nerambursabila	37.604.750	35.128.150	37.604.750	35.128.150	32.088.150	7.636.171	7.636.171		
	58	01	03			Cheltuieli neeligibile	1.679.500	1.579.500	1.679.500	1.579.500	1.484.500	69.733	69.733		
	58	02				Programe din Fondul Social European (FSE)	1.460.000	1.460.000	1.460.000	1.460.000	1.460.000	1.010.841	1.010.841		
	58	02	01			Finantarea nationala	227.200	227.200	227.200	227.200	227.200	157.292	157.292		
	58	02	02			Finantarea externa nerambursabila	1.232.800	1.232.800	1.232.800	1.232.800	1.232.800	853.549	853.549		
	58	31				Mecanismele financiare Spatiul Economic European si Norvegian 2014-2021	350.000	350.000	350.000	350.000	350.000	132.820	132.820		
	58	31	01			Finantare nationala	350.000	350.000	350.000	350.000	350.000	132.820	132.820		
	59					TITLUL XI ALTE CHELTUIELI	14.221.000	11.482.000	14.221.000	11.482.000	11.482.000	9.274.167	9.274.167		
	59	01				Burse	600.000	440.000	600.000	440.000	440.000	433.200	433.200		
	59	11				Asociatii si fundatii	2.621.000	2.621.000	2.621.000	2.621.000	2.621.000	1.980.454	1.980.454		
	59	12				Sustinerca cultelor	1.000.000	1.000.000	1.000.000	1.000.000	1.000.000	460.000	460.000		
	59	15				Contributii la salarizarea personalului neclerical	8.090.000	6.416.000	8.090.000	6.416.000	6.416.000	5.767.906	5.767.906		
	59	17				Despagubiri civile	1.500.000	650.000	1.500.000	650.000	650.000	330.300	330.300		
	59	40				Sume aferente persoanelor cu handicap neincadrate	410.000	355.000	410.000	355.000	355.000	302.307	302.307		
	70					CHELTUIELI DE CAPITAL	48.574.480	46.948.410	48.574.480	46.948.410	45.937.310	23.787.842	23.787.842		
	71					TITLUL XIII ACTIVE NEFINANCIARE	48.574.480	46.948.410	48.574.480	46.948.410	45.937.310	23.787.842	23.787.842		
	71	01				Active fixe	48.574.480	46.948.410	48.574.480	46.948.410	45.937.310	23.787.842	23.787.842		
	71	01	01			Constructii	44.177.290	42.951.220	44.177.290	42.951.220	42.351.220	22.596.905	22.596.905		
	71	01	02			Masini, echipamente si mijloace de transport	225.880	225.880	225.880	225.880	45.880	40.066	40.066		
	71	01	03			Mobilier, aparatura birotica si alte active corporale	167.500	167.500	167.500	167.500	167.500	96.627	96.627		

Capi- tol	Sub- capi- tol	Pa- ra- graf	Gru- pa / Titlu	Ar- ti- col	Ali- ne- at	Denumire indicator	Credite de angajament		Credite bugetare		Angajamente bugetare	Angajamente legale	Plati efectuate	Angajamente legale de platit	Cheltuieli efective
							aprobrate la finele perioadei de raportare	trimestriale cumulate	aprobrate la finele perioadei de raportare	trimestriale cumulate					
A						B	1	2	3	4	5	6	7	8=6-7	9
						afara unitatii	800.000	600.000	800.000	600.000	800.000	800.000	514.100	285.900	
	10	01	13			Drepturi de delegare	200.000	155.000	200.000	155.000	200.000	200.000	18.390	181.610	
	10	01	17			Indemnizatii de hrana	700.000	515.000	700.000	515.000	700.000	700.000	420.168	279.832	
	10	01	30			Alte drepturi salariale in bani	800.000	650.000	800.000	650.000	800.000	800.000	280.800	519.200	
	10	03				Contributii	550.000	425.000	550.000	425.000	550.000	550.000	321.203	228.797	
	10	03	07			Contributia asiguratorie pentru munca	550.000	425.000	550.000	425.000	550.000	550.000	321.203	228.797	
	20					TITLUL II BUNURI SI SERVICII	9.132.000	6.510.000	9.132.000	6.510.000	6.360.000	3.941.324	3.941.324		
	20	01				Bunuri si servicii	5.862.000	3.636.000	5.862.000	3.636.000	3.636.000	2.218.257	2.218.257		
	20	01	01			Fumituri de birou	100.000	75.000	100.000	75.000	75.000	39.482	39.482		
	20	01	02			Materiale pentru curatenie	120.000	90.000	120.000	90.000	90.000	14.027	14.027		
	20	01	03			Incalzit, iluminat si forta motrica	650.000	570.000	650.000	570.000	570.000	310.492	310.492		
	20	01	04			Apa, canal si salubritate	55.000	45.000	55.000	45.000	45.000	33.321	33.321		
	20	01	05			Carburanti si lubrifianti	310.000	260.000	310.000	260.000	260.000	120.208	120.208		
	20	01	06			Piese de schimb	40.000	34.000	40.000	34.000	34.000	9.271	9.271		
	20	01	08			Posta, telecomunicatii, radio, tv, internet	300.000	225.000	300.000	225.000	225.000	199.944	199.944		
	20	01	09			Materiale si prestari de servicii cu caracter functional	350.000	270.000	350.000	270.000	270.000	176.380	176.380		
	20	01	30			Alte bunuri si servicii pentru intretinere si functionare	3.937.000	2.067.000	3.937.000	2.067.000	2.067.000	1.315.132	1.315.132		
	20	02				Reparatii curente	1.075.000	1.075.000	1.075.000	1.075.000	1.075.000	925.914	925.914		
	20	05				Bunuri de natura obiectelor de inventar	327.000	327.000	327.000	327.000	327.000	86.232	86.232		
	20	05	30			Alte obiecte de inventar	327.000	327.000	327.000	327.000	327.000	86.232	86.232		
	20	06				Deplasari, detasari, transferari	270.000	190.000	270.000	190.000	90.000	32.380	32.380		
	20	06	01			Deplasari interne, detasari, transferari	120.000	90.000	120.000	90.000	90.000	32.380	32.380		
	20	06	02			Deplasari in strainatate	150.000	100.000	150.000	100.000					
	20	11				Carti, publicatii si materiale documentare	10.000	9.000	10.000	9.000	9.000	1.097	1.097		

Capi- tol	Sub- capi- tol	Pa- ra- graf	Gru- pa / Titlu	Ar- ti- col	Ali- ne- at	Denumire indicator	Credite de angajament		Credite bugetare		Angajamente bugetare	Angajamente legale	Plati efectuate	Angajamente legale de platit	Cheltuieli efective
							aprobrate la finele perioadei de raportare	trimestriale cumulate	aprobrate la finele perioadei de raportare	trimestriale cumulate					
A						B	1	2	3	4	5	6	7	8=6-7	9
						tare	10.000	10.000	10.000	10.000	10.000	10.000	10.000		
	55		02			B. Transferuri curente in strainatate (catre organizatii internationale)	21.000	21.000	21.000	21.000	21.000	21.000	21.000		
	55	02		01		Contributii si cotizatii la organisme internationale	21.000	21.000	21.000	21.000	21.000	21.000	21.000		
	59					TITLUL XI ALTE CHELTUIELI	1.700.000	795.000	1.700.000	795.000	795.000	457.138	457.138		
	59	17				Despagubiri civile	1.500.000	650.000	1.500.000	650.000	650.000	330.300	330.300		
	59	40				Sume aferente persoanelor cu handicap neincadrate	200.000	145.000	200.000	145.000	145.000	126.838	126.838		
	70					CHELTUIELI DE CAPITAL	3.935.200	3.535.200	3.935.200	3.535.200	3.355.200	886.605	886.605		
	71					TITLUL XIII ACTIVE NEFINANCIARE	3.935.200	3.535.200	3.935.200	3.535.200	3.355.200	886.605	886.605		
	71	01				Active fixe	3.935.200	3.535.200	3.935.200	3.535.200	3.355.200	886.605	886.605		
	71	01	01			Constructii	1.736.700	1.736.700	1.736.700	1.736.700	1.736.700	590.238	590.238		
	71	01	02			Masini, echipamente si mijloace de transport	180.000	180.000	180.000	180.000					
	71	01	03			Mobilier, aparatura birotica si alte active corporale	150.500	150.500	150.500	150.500	150.500	88.637	88.637		
	71	01	30			Alte active fixe (inclusiv reparatii capitale)	1.868.000	1.468.000	1.868.000	1.468.000	1.468.000	207.730	207.730		
	84					PLATI EFECTUATE IN ANII PRECEDENTI SI RECUPERATE IN ANUL CURENT			-260.000	-260.000	-377.028	-377.028	-377.028		
	85					Titlul XIX PLATI EFECTUATE IN ANII PRECEDENTI SI RECUPERATE IN ANUL CURENT			-260.000	-260.000	-377.028	-377.028	-377.028		
	85	01				Plati efectuate in anii precedenti si recuperate in anul curent			-260.000	-260.000	-377.028	-377.028	-377.028		
	85	01	01			Plati efectuate in anii precedenti si recuperate in anul curent (SF)			-260.000	-260.000	-377.028	-377.028	-377.028		

Capi- tol	Sub- capi- tol	Pa- ra- graf	Gru- pa / Titlu	Ar- ti- col	Ali- ne- at	Denumire indicator	Credite de angajament		Credite bugetare		Angajamente bugetare	Angajamente legale	Plati efectuate	Angajamente legale de platit	Cheltuieli efective
							aprobat la finele perioadei de raportare	trimestriale cumulate	aprobat la finele perioadei de raportare	trimestriale cumulate					
A						B	1	2	3	4	5	6	7	8=6-7	9
5402						ALTE SERVICII PUBLICE GENERALE	9.606.550	8.205.300	9.706.550	8.305.300	8.078.541	7.449.758	7.449.758		
	01					CHELTUIELI CURENTE	9.606.550	8.205.300	9.706.550	8.305.300	8.205.300	7.576.517	7.576.517		
	20					TITLUL II BUNURI SI SERVICII	252.000	252.000	252.000	252.000	252.000	204.880	204.880		
	20	01				Bunuri si servicii	252.000	252.000	252.000	252.000	252.000	204.880	204.880		
	20	01	30			Alte bunuri si servicii pentru intretinere si functionare	252.000	252.000	252.000	252.000	252.000	204.880	204.880		
	50					TITLUL V FONDURI DE REZERVA			100.000	100.000					
	50	04				Fond de rezerva bugetara la dispozitia autoritatilor locale			100.000	100.000					
	51					TITLUL VI TRANSFERURI INTRE UNITATI ALE ADMINISTRATIEI PUBLICE	9.339.550	7.938.300	9.339.550	7.938.300	7.938.300	7.356.637	7.356.637		
	51	01				Transferuri curente	8.707.550	7.306.300	8.707.550	7.306.300	7.306.300	7.306.299	7.306.299		
	51	01	01			Transferuri catre institutiile publice	8.707.550	7.306.300	8.707.550	7.306.300	7.306.300	7.306.299	7.306.299		
	51	02				Transferuri de capital	632.000	632.000	632.000	632.000	632.000	50.338	50.338		
	51	02	29			Alte transferuri de capital catre instituti publice	632.000	632.000	632.000	632.000	632.000	50.338	50.338		
	55					TITLUL VII ALTE TRANSFERURI	15.000	15.000	15.000	15.000	15.000	15.000	15.000		
	55	01				A. Transferuri interne	15.000	15.000	15.000	15.000	15.000	15.000	15.000		
	55	01	18			Alte transferuri curente interne	15.000	15.000	15.000	15.000	15.000	15.000	15.000		
	84					PLATI EFECTUATE IN ANII PRECEDENTI SI RECUPERATE IN ANUL CURENT					-126.759	-126.759	-126.759		
	85					Titlul XIX PLATI EFECTUATE IN ANII PRECEDENTI SI RECUPERATE IN ANUL CURENT					-126.759	-126.759	-126.759		
	85	01				Plati efectuate in anii precedenti si recuperate in anul curent					-126.759	-126.759	-126.759		
	85	01	01			Plati efectuate in anii precedenti si recuperate in anul curent (SF)					-126.759	-126.759	-126.759		

Capi- tol	Sub- capi- tol	Pa- ra- graf	Gru- pa / Titlu	Ar- ti- col	Ali- ne- at	Denumire indicator	Credite de angajament		Credite bugetare		Angajamente bugetare	Angajamente legale	Plati efectuate	Angajamente legale de platit	Cheltuieli efective
							aprobat la finele perioadei de raportare	trimestriale cumulate	aprobat la finele perioadei de raportare	trimestriale cumulate					
A						B	1	2	3	4	5	6	7	8=6-7	9
5502						TRANZACTII PRIVIND DATORIA PUBLICA SI IMPRUMUTURI	4.000.000	1.500.000	4.000.000	1.500.000	1.500.000	1.045.216	1.045.216		
	01					CHELTUIELI CURENTE	4.000.000	1.500.000	4.000.000	1.500.000	1.500.000	1.045.216	1.045.216		
	30					TITLUL III DOBANZI	4.000.000	1.500.000	4.000.000	1.500.000	1.500.000	1.045.216	1.045.216		
	30	01				Dobanzi aferente datoriei publice interne	4.000.000	1.500.000	4.000.000	1.500.000	1.500.000	1.045.216	1.045.216		
	30	01	01			Dobanzi aferente datoriei publice interne directe	4.000.000	1.500.000	4.000.000	1.500.000	1.500.000	1.045.216	1.045.216		
6000	02					Partea II-a APARARE, ORDINE PUBLICA SI SIGURANTA NATIONALA	265.000	217.000	265.000	217.000	192.000	134.336	134.336		
6002						APARARE	260.000	212.000	260.000	212.000	187.000	129.336	129.336		
	01					CHELTUIELI CURENTE	243.000	195.000	243.000	195.000	170.000	121.346	121.346		
	20					TITLUL II BUNURI SI SERVICII	243.000	195.000	243.000	195.000	170.000	121.346	121.346		
	20	01				Bunuri si servicii	195.050	153.050	195.050	153.050	153.050	109.135	109.135		
	20	01	01			Furnituri de birou	11.000	8.000	11.000	8.000	8.000	7.812	7.812		
	20	01	02			Materiale pentru curatenie	7.000	5.500	7.000	5.500	5.500	5.448	5.448		
	20	01	03			Incalzit, iluminat si forta motrica	73.000	53.000	73.000	53.000	53.000	32.048	32.048		
	20	01	04			Apa, canal si salubritate	13.450	10.450	13.450	10.450	10.450	9.214	9.214		
	20	01	05			Carburanti si lubrifianti	11.000	9.000	11.000	9.000	9.000	5.666	5.666		
	20	01	06			Piese de schimb	10.000	7.500	10.000	7.500	7.500	6.787	6.787		
	20	01	08			Posta, telecomunicatii, radio, tv, internet	9.400	7.100	9.400	7.100	7.100	6.560	6.560		
	20	01	09			Materiale si prestari de servicii cu caracter functional	37.000	33.000	37.000	33.000	33.000	30.632	30.632		
	20	01	30			Alte bunuri si servicii pentru intretinere si functionare	23.200	19.500	23.200	19.500	19.500	4.968	4.968		
	20	02				Reparatii curente	25.000	25.000	25.000	25.000					
	20	05				Bunuri de natura obiectelor de inventar	15.750	12.250	15.750	12.250	12.250	9.511	9.511		
	20	05	30			Alte obiecte de inventar	15.750	12.250	15.750	12.250	12.250	9.511	9.511		

Capi- tol	Sub- capi- tol	Pa- ra- graf	Gru- pa / Titlu	Ar- ti- col	Ali- ne- at	Denumire indicator	Credite de angajament		Credite bugetare		Angajamente bugetare	Angajamente legale	Plati efectuate	Angajamente legale de platit	Cheltuieli efective
							aprobat la finele perioadei de raportare	trimestriale cumulate	aprobat la finele perioadei de raportare	trimestriale cumulate					
A						B	1	2	3	4	5	6	7	8=6-7	9
						in cadrul unitatilor de invatamant in masa	1.683.000	1.269.000	1.683.000	1.269.000	1.269.000	1.269.000	1.269.000		
			57			TITLUL VIII ASISTENTA SOCIALA	5.491.000	5.376.000	5.491.000	5.376.000	5.376.000	2.336.340	2.336.340		
			57	02		Ajutoare sociale	5.491.000	5.376.000	5.491.000	5.376.000	5.376.000	2.336.340	2.336.340		
			57	02	01	Ajutoare sociale in numerar	320.000	205.000	320.000	205.000	205.000	121.491	121.491		
			57	02	02	Ajutoare sociale in natura	5.171.000	5.171.000	5.171.000	5.171.000	5.171.000	2.214.849	2.214.849		
			59			TITLUL XI ALTE CHELTUIELI	600.000	440.000	600.000	440.000	440.000	433.200	433.200		
			59	01		Burse	600.000	440.000	600.000	440.000	440.000	433.200	433.200		
			84			PLATI EFECTUATE IN ANII PRECEDENTI SI RECUPERATE IN ANUL CURENT					-270	-270	-270		
			85			Titlul XIX PLATI EFECTUATE IN ANII PRECEDENTI SI RECUPERATE IN ANUL CURENT					-270	-270	-270		
			85	01		Plati efectuate in anii precedenti si recuperate in anul curent					-270	-270	-270		
			85	01	01	Plati efectuate in anii precedenti si recuperate in anul curent (SF)					-270	-270	-270		
6602						SANATATE	15.207.850	13.835.430	15.207.850	13.835.430	9.998.330	5.795.749	5.795.749		
			01			CHELTUIELI CURENTE	14.410.750	13.038.330	14.410.750	13.038.330	9.998.330	5.795.749	5.795.749		
			51			TITLUL VI TRANSFERURI INTRE UNITATI ALE ADMINISTRATIEI PUBLICE	8.958.750	7.949.330	8.958.750	7.949.330	7.949.330	4.398.173	4.398.173		
			51	01		Transferuri curente	3.319.600	2.708.600	3.319.600	2.708.600	2.708.600	2.364.690	2.364.690		
			51	01	39	Transferuri din bugetele locale pentru finantarea unitatilor de asistenta sociala si medico-sociale	1.119.600	844.600	1.119.600	844.600	844.600	743.000	743.000		
			51	01	46	Transferuri din bugetele locale pentru finantarea cheltuielilor curente din domeniul sanatatii	2.200.000	1.864.000	2.200.000	1.864.000	1.864.000	1.621.690	1.621.690		

Capi- tol	Sub- capi- tol	Pa- ra- graf	Gru- pa / Titlu	Ar- ti- col	Ali- ne- at	Denumire indicator	Credite de angajament		Credite bugetare		Angajamente bugetare	Angajamente legale	Plati efectuate	Angajamente legale de platit	Cheltuieli efective
							aprobat la finele perioadei de raportare	trimestriale cumulate	aprobat la finele perioadei de raportare	trimestriale cumulate					
A						B	1	2	3	4	5	6	7	8=6-7	9
			51	02		Transferuri de capital	5.639.150	5.240.730	5.639.150	5.240.730	5.240.730	2.033.483	2.033.483		
			51	02	28	Transferuri din bugetele locale pentru finantarea cheltuielilor de capital din domeniul sanatatii	5.639.150	5.240.730	5.639.150	5.240.730	5.240.730	2.033.483	2.033.483		
			55			TITLUL VII ALTE TRANSFERURI	1.452.000	1.089.000	1.452.000	1.089.000	1.089.000	1.088.718	1.088.718		
			55	01		A. Transferuri interne	1.452.000	1.089.000	1.452.000	1.089.000	1.089.000	1.088.718	1.088.718		
			55	01	18	Alte transferuri curente interne	1.354.000	1.015.500	1.354.000	1.015.500	1.015.500	1.015.218	1.015.218		
			55	01	42	Transferuri din bugetul local catre asociatiile de dezvoltare intercomuni- tate	98.000	73.500	98.000	73.500	73.500	73.500	73.500		
			58			TITLUL X PROIECTE CU FINANTARE DIN FONDURI EXTERNE NERAMBURSABILE CADRULUI FINANCIAR 2014-2020	4.000.000	4.000.000	4.000.000	4.000.000	960.000	308.858	308.858		
			58	01		Programe din Fondul European de Dezvoltare Regionala (FEDR)	4.000.000	4.000.000	4.000.000	4.000.000	960.000	308.858	308.858		
			58	01	01	Finantarea nationala	960.000	960.000	960.000	960.000	960.000	308.858	308.858		
			58	01	02	Finantarea externa nerambursabila	3.040.000	3.040.000	3.040.000	3.040.000					
			70			CHELTUIELI DE CAPITAL	797.100	797.100	797.100	797.100					
			71			TITLUL XIII ACTIVE NEFINANCIARE	797.100	797.100	797.100	797.100					
			71	01		Active fixe	797.100	797.100	797.100	797.100					
			71	01	01	Constructii	600.000	600.000	600.000	600.000					
			71	01	30	Alte active fixe (inclusiv reparatii capitale)	197.100	197.100	197.100	197.100					
6702						CULTURA, RECREERE SI RELIGIE	49.736.290	43.275.050	49.736.290	43.275.050	43.126.488	33.775.592	33.775.592		
			01			CHELTUIELI CURENTE	36.313.140	29.851.900	36.313.140	29.851.900	29.756.900	26.655.042	26.655.042		
			51			TITLUL VI TRANSFERURI INTRE UNITATI ALE ADMINISTRATIEI PUBLICE	22.265.240	19.157.000	22.265.240	19.157.000	19.157.000	19.154.591	19.154.591		
			51	01		Transferuri curente	22.251.240	19.143.000	22.251.240	19.143.000	19.143.000	19.142.991	19.142.991		

Capi- tol	Sub- capi- tol	Pa- ra- graf	Gru- pa / Titlu	Ar- ti- col	Ali- ne- at	Denumire indicator	Credite de angajament		Credite bugetare		Angajamente bugetare	Angajamente legale	Plati efectuate	Angajamente legale de platit	Cheltuieli efective
							aprobat la finele perioadei de raportare	trimestriale cumulate	aprobat la finele perioadei de raportare	trimestriale cumulate					
A						B	1	2	3	4	5	6	7	8=6-7	9
						(inclusiv reparatii capitale)	34.000	34.000	34.000	34.000					
			84			PLATI EFECTUATE IN ANII PRECEDENTI SI RECUPERATE IN ANUL CURENT					-19.562	-19.562	-19.562		
			85			Titlul XIX PLATI EFECTUATE IN ANII PRECEDENTI SI RECUPERATE IN ANUL CURENT					-19.562	-19.562	-19.562		
			85	01		Plati efectuate in anii prcedenti si recuperate in anul curent					-19.562	-19.562	-19.562		
			85	01	01	Plati efectuate in anii precedenti si recuperate in anul curent (SF)					-19.562	-19.562	-19.562		
6802						ASIGURARI SI ASISTENTA SOCIALA	66.093.160	65.027.660	65.468.160	64.402.660	63.944.601	56.595.582	46.476.691	10.118.891	
			01			CHELTUIELI CURENTE	63.793.620	62.728.120	63.793.620	62.728.120	62.342.120	56.506.415	46.387.524	10.118.891	
			10			TITLUL I CHELTUIELI DE PERSONAL	43.950.100	43.950.100	43.950.100	43.950.100	43.950.100	43.950.100	33.831.209	10.118.891	
			10	01		Cheltuieli salariale in bani	42.991.000	42.991.000	42.991.000	42.991.000	42.991.000	42.991.000	33.096.078	9.894.922	
			10	01	01	Salarii de baza	39.515.800	39.515.800	39.515.800	39.515.800	39.515.800	39.515.800	30.532.920	8.982.880	
			10	01	06	Alte sporuri	575.100	575.100	575.100	575.100	575.100	575.100	425.672	149.428	
			10	01	12	Indemnizatii platite unor persoane din afara unitatii	105.000	105.000	105.000	105.000	105.000	105.000	51.503	53.497	
			10	01	13	Drepturi de delegare	4.000	4.000	4.000	4.000	4.000	4.000	900	3.100	
			10	01	17	Indemnizatii de hrana	2.663.100	2.663.100	2.663.100	2.663.100	2.663.100	2.663.100	1.968.756	694.344	
			10	01	30	Alte drepturi salariale in bani	128.000	128.000	128.000	128.000	128.000	128.000	116.327	11.673	
			10	03		Contributii	959.100	959.100	959.100	959.100	959.100	959.100	735.131	223.969	
			10	03	07	Contributia asiguratorie pentru munca	959.100	959.100	959.100	959.100	959.100	959.100	735.131	223.969	
			20			TITLUL II BUNURI SI SERVICII	10.052.520	10.052.520	10.052.520	10.052.520	9.891.520	6.996.308	6.996.308		
			20	01		Bunuri si servicii	5.650.900	5.650.900	5.650.900	5.650.900	5.650.900	4.388.717	4.388.717		
			20	01	01	Furnituri de birou	10.000	10.000	10.000	10.000	10.000	4.806	4.806		
			20	01	02	Materiale pentru curatenie	450.000	450.000	450.000	450.000	450.000	291.382	291.382		
			20	01	03	Incalzit, iluminat si forta motrica	1.650.000	1.650.000	1.650.000	1.650.000	1.650.000	1.205.355	1.205.355		

Capi- tol	Sub- capi- tol	Pa- ra- graf	Gru- pa / Titlu	Ar- ti- col	Ali- ne- at	Denumire indicator	Credite de angajament		Credite bugetare		Angajamente bugetare	Angajamente legale	Plati efectuate	Angajamente legale de platit	Cheltuieli efective
							aprobat la finele perioadei de raportare	trimestriale cumulate	aprobat la finele perioadei de raportare	trimestriale cumulate					
A						B	1	2	3	4	5	6	7	8=6-7	9
			20 01 04			Apa, canal si salubritate	280.000	280.000	280.000	280.000	280.000	247.736	247.736		
			20 01 05			Carburanti si lubrifianti	156.000	156.000	156.000	156.000	156.000	79.103	79.103		
			20 01 08			Posta, telecomunicatii, radio, tv, internet	140.000	140.000	140.000	140.000	140.000	115.282	115.282		
			20 01 30			Alte bunuri si servicii pentru intretinere si functionare	2.964.900	2.964.900	2.964.900	2.964.900	2.964.900	2.445.053	2.445.053		
			20 02			Reparatii curente	201.500	201.500	201.500	201.500	201.500	53.620	53.620		
			20 03			Hrana	2.546.500	2.546.500	2.546.500	2.546.500	2.546.500	1.835.201	1.835.201		
			20 03 01			Hrana pentru oameni	2.546.500	2.546.500	2.546.500	2.546.500	2.546.500	1.835.201	1.835.201		
			20 04			Medicamente si materiale sanitare	312.120	312.120	312.120	312.120	312.120	250.394	250.394		
			20 04 01			Medicamente	294.620	294.620	294.620	294.620	294.620	239.170	239.170		
			20 04 02			Materiale sanitare	17.500	17.500	17.500	17.500	17.500	11.224	11.224		
			20 05			Bunuri de natura obiectelor de inventar	457.500	457.500	457.500	457.500	296.500	36.085	36.085		
			20 05 01			Uniforme si echipament	161.000	161.000	161.000	161.000					
			20 05 03			Lenjerie si accesorii de pat	46.500	46.500	46.500	46.500	46.500	2.436	2.436		
			20 05 30			Alte obiecte de inventar	250.000	250.000	250.000	250.000	250.000	33.649	33.649		
			20 06			Deplasari, detasari, transferari	40.000	40.000	40.000	40.000	40.000	25.625	25.625		
			20 06 01			Deplasari interne, detasari, transferari	40.000	40.000	40.000	40.000	40.000	25.625	25.625		
			20 13			Pregatire profesionala	50.000	50.000	50.000	50.000	50.000	2.309	2.309		
			20 14			Protectia muncii	385.000	385.000	385.000	385.000	385.000	145.326	145.326		
			20 25			Cheltuieli judiciare si extrajudiciare derivate din actiuni in reprezentarea intereselor statului, potrivit dispozitiilor legale	60.000	60.000	60.000	60.000	60.000	7.213	7.213		
			20 30			Alte cheltuieli	349.000	349.000	349.000	349.000	349.000	251.818	251.818		
			20 30 30			Alte cheltuieli cu bunuri si servicii	349.000	349.000	349.000	349.000	349.000	251.818	251.818		
			51			TITLUL VI TRANSFERURI INTRE UNITATI ALE ADMINISTRATIEI PUBLICE	2.625.000	2.021.500	2.625.000	2.021.500	1.796.500	1.796.500	1.796.500		

Capi- tol	Sub- capi- tol	Pa- ra- graf	Gru- pa / Titlu	Ar- ti- col	Ali- ne- at	Denumire indicator	Credite de angajament		Credite bugetare		Angajamente bugetare	Angajamente legale	Plati efectuate	Angajamente legale de platit	Cheltuieli efective
							aprobate la finele perioadei de raportare	trimestriale cumulate	aprobate la finele perioadei de raportare	trimestriale cumulate					
A						B	1	2	3	4	5	6	7	8=6-7	9
						(inclusiv reparatii capitale)	110.160	110.160	110.160	110.160	110.160	86.870	86.870		
			84			PLATI EFECTUATE IN ANII PRECEDENTI SI RECUPERATE IN ANUL CURENT			-625.000	-625.000	-697.059	-697.059	-697.059		
			85			Titlul XIX PLATI EFECTUATE IN ANII PRECEDENTI SI RECUPERATE IN ANUL CURENT			-625.000	-625.000	-697.059	-697.059	-697.059		
			85	01		Plati efectuate in anii precedenti si recuperate in anul curent			-625.000	-625.000	-697.059	-697.059	-697.059		
			85	01	01	Plati efectuate in anii precedenti si recuperate in anul curent (SF)			-625.000	-625.000	-696.928	-696.928	-696.928		
			85	01	02	Plati efectuate in anii precedenti si recuperate in anul curent (SD)					-131	-131	-131		
7000	02					Partea IV-a SERVICII SI DEZVOLTARE PUBLICA, LOCUINTE, MEDIU SI APE	8.094.570	6.245.500	8.083.770	6.234.700	5.035.903	2.530.934	2.530.934		
7402						PROTECTIA MEDIULUI	8.094.570	6.245.500	8.083.770	6.234.700	5.035.903	2.530.934	2.530.934		
			01			CHELTUIELI CURENTE	2.907.000	2.534.000	2.907.000	2.534.000	1.934.000	1.383.402	1.383.402		
			20			TITLUL II BUNURI SI SERVICII	315.000	315.000	315.000	315.000	315.000	17.004	17.004		
			20	30		Alte cheltuieli	315.000	315.000	315.000	315.000	315.000	17.004	17.004		
			20	30	30	Alte cheltuieli cu bunuri si servicii	315.000	315.000	315.000	315.000	315.000	17.004	17.004		
			55			TITLUL VII ALTE TRANSFERURI	2.592.000	2.219.000	2.592.000	2.219.000	1.619.000	1.366.398	1.366.398		
			55	01		A. Transferuri interne	2.592.000	2.219.000	2.592.000	2.219.000	1.619.000	1.366.398	1.366.398		
			55	01	12	Investitii ale regiilor autonome si societatilor comerciale cu capital de stat	600.000	600.000	600.000	600.000					
			55	01	13	Programe de dezvoltare	500.000	500.000	500.000	500.000	500.000	258.093	258.093		
			55	01	42	Transferuri din bugetul local catre asociatiile de dezvoltare intercomuni- tate	1.492.000	1.119.000	1.492.000	1.119.000	1.119.000	1.108.305	1.108.305		

Capi- tol	Sub- capi- tol	Pa- ra- graf	Gru- pa / Titlu	Ar- ti- col	Ali- ne- at	Denumire indicator	Credite de angajament		Credite bugetare		Angajamente bugetare	Angajamente legale	Plati efectuate	Angajamente legale de platit	Cheltuieli efective
							aprobat la finele perioadei de raportare	trimestriale cumulate	aprobat la finele perioadei de raportare	trimestriale cumulate					
A						B	1	2	3	4	5	6	7	8=6-7	9
			70			CHELTUIELI DE CAPITAL	4.187.570	2.961.500	4.187.570	2.961.500	2.961.500	1.007.129	1.007.129		
			71			TITLUL XIII ACTIVE NEFINANCIARE	4.187.570	2.961.500	4.187.570	2.961.500	2.961.500	1.007.129	1.007.129		
			71	01		Active fixe	4.187.570	2.961.500	4.187.570	2.961.500	2.961.500	1.007.129	1.007.129		
			71	01	01	Constructii	3.885.570	2.659.500	3.885.570	2.659.500	2.659.500	960.722	960.722		
			71	01	30	Alte active fixe (inclusiv reparatii capitale)	302.000	302.000	302.000	302.000	302.000	46.407	46.407		
			79			OPERATIUNI FINANCIARE	1.000.000	750.000	1.000.000	750.000	750.000	750.000	750.000		
			81			TITLUL XVII RAMBURSARI DE CREDITE	1.000.000	750.000	1.000.000	750.000	750.000	750.000	750.000		
			81	04		Rambursarea imprumuturilor contractate pentru finantarea proiectelor cu finantare UE	1.000.000	750.000	1.000.000	750.000	750.000	750.000	750.000		
			84			PLATI EFECTUATE IN ANII PRECEDENTI SI RECUPERATE IN ANUL CURENT			-10.800	-10.800	-609.597	-609.597	-609.597		
			85			Titlul XIX PLATI EFECTUATE IN ANII PRECEDENTI SI RECUPERATE IN ANUL CURENT			-10.800	-10.800	-609.597	-609.597	-609.597		
			85	01		Plati efectuate in anii precedenti si recuperate in anul curent			-10.800	-10.800	-609.597	-609.597	-609.597		
			85	01	02	Plati efectuate in anii precedenti si recuperate in anul curent (SD)			-10.800	-10.800	-609.597	-609.597	-609.597		
8000	02					Partea V-a ACTIUNI ECONOMICE	107.681.410	100.325.830	107.681.410	100.325.830	100.216.280	48.788.061	48.788.061		
8002						ACTIUNI GENERALE ECONOMICE, SI DE MUNCA	9.815.560	9.448.060	9.815.560	9.448.060	9.338.510	8.232.269	8.232.269		
			01			CHELTUIELI CURENTE	3.683.590	3.316.090	3.683.590	3.316.090	3.206.540	2.291.122	2.291.122		
			20			TITLUL II BUNURI SI SERVICII	109.550	109.550	109.550	109.550					
			20	02		Reparatii curente	109.550	109.550	109.550	109.550					
			55			TITLUL VII ALTE TRANSFERURI	3.574.040	3.206.540	3.574.040	3.206.540	3.206.540	2.291.122	2.291.122		
			55	01		A. Transferuri interne	3.574.040	3.206.540	3.574.040	3.206.540	3.206.540	2.291.122	2.291.122		

Capi- tol	Sub- capi- tol	Pa- ra- graf	Gru- pa / Titlu	Ar- ti- col	Ali- ne- at	Denumire indicator	Credite de angajament		Credite bugetare		Angajamente bugetare	Angajamente legale	Plati efectuate	Angajamente legale de platit	Cheltuieli efective
							aprobat la finele perioadei de raportare	trimestriale cumulate	aprobat la finele perioadei de raportare	trimestriale cumulate					
A						B	1	2	3	4	5	6	7	8=6-7	9
			55 01 12			Investitii ale regiilor autonome si societatile comerciale cu capital de stat	2.064.040	2.064.040	2.064.040	2.064.040	2.064.040	1.149.746	1.149.746		
			55 01 18			Alte transferuri curente interne	40.000	40.000	40.000	40.000	40.000	40.000	40.000		
			55 01 42			Transferuri din bugetul local catre asociatiile de dezvoltare intercomunitare	1.470.000	1.102.500	1.470.000	1.102.500	1.102.500	1.101.376	1.101.376		
			70			CHELTUIELI DE CAPITAL	6.131.970	6.131.970	6.131.970	6.131.970	6.131.970	5.941.147	5.941.147		
			71			TITLUL XIII ACTIVE NEFINANCIARE	6.131.970	6.131.970	6.131.970	6.131.970	6.131.970	5.941.147	5.941.147		
			71 01			Active fixe	6.131.970	6.131.970	6.131.970	6.131.970	6.131.970	5.941.147	5.941.147		
			71 01 01			Constructii	6.131.970	6.131.970	6.131.970	6.131.970	6.131.970	5.941.147	5.941.147		
8402						TRANSPORTURI	97.865.850	90.877.770	97.865.850	90.877.770	90.877.770	40.555.792	40.555.792		
			01			CHELTUIELI CURENTE	70.582.900	65.969.820	70.582.900	65.969.820	65.969.820	25.434.496	25.434.496		
			20			TITLUL II BUNURI SI SERVICII	32.007.000	29.500.000	32.007.000	29.500.000	29.500.000	16.579.321	16.579.321		
			20 02			Reparatii curente	32.007.000	29.500.000	32.007.000	29.500.000	29.500.000	16.579.321	16.579.321		
			55			TITLUL VII ALTE TRANSFERURI	5.000	5.000	5.000	5.000	5.000	102	102		
			55 01			A. Transferuri interne	5.000	5.000	5.000	5.000	5.000	102	102		
			55 01 13			Programe de dezvoltare	5.000	5.000	5.000	5.000	5.000	102	102		
			58			TITLUL X PROIECTE CU FINANTARE DIN FONDURI EXTERNE NERAMBURSABILE									
						CADRULUI FINANCIAR 2014-2020	38.570.900	36.464.820	38.570.900	36.464.820	36.464.820	8.855.073	8.855.073		
			58 01			Programe din Fondul European de Dezvoltare Regionala (FEDR)	38.570.900	36.464.820	38.570.900	36.464.820	36.464.820	8.855.073	8.855.073		
			58 01 01			Finantarea nationala	5.713.550	4.754.070	5.713.550	4.754.070	4.754.070	1.747.721	1.747.721		
			58 01 02			Finantarea externa nerambursabila	31.372.850	30.226.250	31.372.850	30.226.250	30.226.250	7.037.619	7.037.619		
			58 01 03			Cheltuieli neeligibile	1.484.500	1.484.500	1.484.500	1.484.500	1.484.500	69.733	69.733		
			70			CHELTUIELI DE CAPITAL	17.782.950	17.782.950	17.782.950	17.782.950	17.782.950	8.018.633	8.018.633		
			71			TITLUL XIII ACTIVE NEFINANCIARE	17.782.950	17.782.950	17.782.950	17.782.950	17.782.950	8.018.633	8.018.633		

Capi- tol	Sub- capi- tol	Pa- ra- graf	Cru- pa / Titlu	Ar- ti- col	Ali- ne- at	Denumire indicator	Credite de angajament		Credite bugetare		Angajamente bugetare	Angajamente legale	Plati efectuate	Angajamente legale de platit	Cheltuieli efective
							aprobate la finele perioadei de raportare	trimestriale cumulate	aprobate la finele perioadei de raportare	trimestriale cumulate					
A						B	1	2	3	4	5	6	7	8=6-7	9
			71 01			Active fixe	17.782.950	17.782.950	17.782.950	17.782.950	17.782.950	8.018.633	8.018.633		
			71 01 01			Constructii	16.290.400	16.290.400	16.290.400	16.290.400	16.290.400	7.305.396	7.305.396		
			71 01 30			Alte active fixe (inclusiv reparatii capitale)	1.492.550	1.492.550	1.492.550	1.492.550	1.492.550	713.237	713.237		
			79			OPERATIUNI FINANCIARE	9.500.000	7.125.000	9.500.000	7.125.000	7.125.000	7.102.663	7.102.663		
			81			TITLUL XVII RAMBURSARI DE CREDITE	9.500.000	7.125.000	9.500.000	7.125.000	7.125.000	7.102.663	7.102.663		
			81 02			Rambursari de credite interne	9.500.000	7.125.000	9.500.000	7.125.000	7.125.000	7.102.663	7.102.663		
			81 02 05			Rambursari de credite aferente datoriei publice interne locale	9.500.000	7.125.000	9.500.000	7.125.000	7.125.000	7.102.663	7.102.663		

Capi- tol	Sub- capi- tol	Pa- ra- graf	Gru- pa / Titlu	Ar- ti- col	Ali- ne- at	Denumire indicator	Credite de angajament		Credite bugetare		Angajamente bugetare	Angajamente legale	Plati efectuate	Angajamente legale de platit	Cheltuieli efective
							aprobate la finele perioadei de raportare	trimestriale cumulate	aprobate la finele perioadei de raportare	trimestriale cumulate					
A						B	1	2	3	4	5	6	7	8=6-7	9
						intretinere si functionare	7.303.600	5.411.900	7.303.600	5.411.900	5.411.900	4.036.071	4.036.071		
	20	02				Reparatii curente	33.418.050	30.911.050	33.418.050	30.911.050	30.776.500	17.558.855	17.558.855		
	20	03				Hrana	3.385.800	3.165.800	3.385.800	3.165.800	3.165.800	2.290.752	2.290.752		
	20	03	01			Hrana pentru oameni	3.385.800	3.165.800	3.385.800	3.165.800	3.165.800	2.290.752	2.290.752		
	20	04				Medicamente si materiale sanitare	353.620	350.120	353.620	350.120	348.120	262.805	262.805		
	20	04	01			Medicamente	296.620	296.620	296.620	296.620	294.620	239.170	239.170		
	20	04	02			Materiale sanitare	35.500	33.500	35.500	33.500	33.500	17.139	17.139		
	20	04	04			Dezinfectanti	21.500	20.000	21.500	20.000	20.000	6.496	6.496		
	20	05				Bunuri de natura obiectelor de inventar	960.750	947.250	960.750	947.250	783.250	247.505	247.505		
	20	05	01			Uniforme si echipament	163.500	163.500	163.500	163.500	2.500	315	315		
	20	05	03			Lenjerie si accesorii de pat	49.500	49.500	49.500	49.500	46.500	2.436	2.436		
	20	05	30			Alte obiecte de inventar	747.750	734.250	747.750	734.250	734.250	244.754	244.754		
	20	06				Deplasari, detasari, transferari	330.500	246.500	330.500	246.500	146.500	67.684	67.684		
	20	06	01			Deplasari interne, detasari, transferari	180.500	146.500	180.500	146.500	146.500	67.684	67.684		
	20	06	02			Deplasari in strainatate	150.000	100.000	150.000	100.000					
	20	11				Carti, publicatii si materiale documentare	15.000	13.000	15.000	13.000	9.000	1.097	1.097		
	20	13				Pregatire profesionala	176.000	157.000	176.000	157.000	157.000	31.131	31.131		
	20	14				Protectia muncii	407.000	400.500	407.000	400.500	400.500	160.071	160.071		
	20	19				Contributii ale administratiei publice locale la realizarea unor lucrari si servicii de interes public local, in baza unor conventii sau contracte de asociere	220.000	220.000	220.000	220.000	220.000	219.828	219.828		
	20	24				Comisioane si alte costuri aferente imprumuturilor	200.000	150.000	200.000	150.000	150.000	65.742	65.742		
	20	24	02			Comisioane si alte costuri aferente imprumuturilor interne	200.000	150.000	200.000	150.000	150.000	65.742	65.742		

Capi- tol	Sub- capi- tol	Pa- ra- graf	Gru- pa / Titlu	Ar- ti- col	Ali- ne- at	Denumire indicator	Credite de angajament		Credite bugetare		Angajamente bugetare	Angajamente legale	Plati efectuate	Angajamente legale de platit	Cheltuieli efective
							aprobate la finele perioadei de raportare	trimestriale cumulate	aprobate la finele perioadei de raportare	trimestriale cumulate					
A						B	1	2	3	4	5	6	7	8=6-7	9
						clasele de invatamant special organizate in cadrul unitatilor de invatamant in masa	1.683.000	1.269.000	1.683.000	1.269.000	1.269.000	1.269.000	1.269.000		
	51	01	70			Transferuri acordate in baza contractelor de parteneriat sau asociere	300.000	300.000	300.000	300.000					
	55					TITLUL VII ALTE TRANSFERURI	1.535.680	1.197.180	1.535.680	1.197.180	1.197.180	1.195.939	1.195.939		
	55	01				A. Transferuri interne	1.514.680	1.176.180	1.514.680	1.176.180	1.176.180	1.174.939	1.174.939		
	55	01	18			Alte transferuri curente interne	1.514.680	1.176.180	1.514.680	1.176.180	1.176.180	1.174.939	1.174.939		
	55	02				B. Transferuri curente in strainatate (catre organizatii internationale)	21.000	21.000	21.000	21.000	21.000	21.000	21.000		
	55	02	01			Contributii si cotizatii la organisme internationale	21.000	21.000	21.000	21.000	21.000	21.000	21.000		
	57					TITLUL VIII ASISTENTA SOCIALA	8.366.000	7.789.000	8.366.000	7.789.000	7.789.000	2.933.083	2.933.083		
	57	02				Ajutoare sociale	8.366.000	7.789.000	8.366.000	7.789.000	7.789.000	2.933.083	2.933.083		
	57	02	01			Ajutoare sociale in numerar	634.000	518.000	634.000	518.000	518.000	340.130	340.130		
	57	02	02			Ajutoare sociale in natura	7.732.000	7.271.000	7.732.000	7.271.000	7.271.000	2.592.953	2.592.953		
	59					TITLUL XI ALTE CHELTUIELI	14.221.000	11.482.000	14.221.000	11.482.000	11.482.000	9.274.167	9.274.167		
	59	01				Burse	600.000	440.000	600.000	440.000	440.000	433.200	433.200		
	59	11				Asociatii si fundatii	2.621.000	2.621.000	2.621.000	2.621.000	2.621.000	1.980.454	1.980.454		
	59	12				Sustinerea cultelor	1.000.000	1.000.000	1.000.000	1.000.000	1.000.000	460.000	460.000		
	59	15				Contributii la salarizarea personalului neclerical	8.090.000	6.416.000	8.090.000	6.416.000	6.416.000	5.767.906	5.767.906		
	59	17				Despagubiri civile	1.500.000	650.000	1.500.000	650.000	650.000	330.300	330.300		
	59	40				Sume aferente persoanelor cu handicap neincadrate	410.000	355.000	410.000	355.000	355.000	302.307	302.307		
	79					OPERATIUNI FINANCIARE	9.500.000	7.125.000	9.500.000	7.125.000	7.125.000	7.102.663	7.102.663		
	81					TITLUL XVII RAMBURSARI DE CREDITE	9.500.000	7.125.000	9.500.000	7.125.000	7.125.000	7.102.663	7.102.663		

Capi- tol	Sub- capi- tol	Pa- ra- graf	Gru- pa / Titlu	Ar- ti- col	Ali- ne- at	Denumire indicator	Credite de angajament		Credite bugetare		Angajamente bugetare	Angajamente legale	Plati efectuate	Angajamente legale de platit	Cheltuieli efective
							aprobrate la finele perioadei de raportare	trimestriale cumulate	aprobrate la finele perioadei de raportare	trimestriale cumulate					
A						B	1	2	3	4	5	6	7	8=6-7	9
			81	02		Rambursari de credite interne	9.500.000	7.125.000	9.500.000	7.125.000	7.125.000	7.102.663	7.102.663		
			81	02	05	Rambursari de credite aferente datoriei publice interne locale	9.500.000	7.125.000	9.500.000	7.125.000	7.125.000	7.102.663	7.102.663		
			84			PLATI EFECTUATE IN ANII PRECEDENTI SI RECUPERATE IN ANUL CURENT			-885.000	-885.000	-1.220.547	-1.220.547	-1.220.547		
			85			Titlul XIX PLATI EFECTUATE IN ANII PRECEDENTI SI RECUPERATE IN ANUL CURENT			-885.000	-885.000	-1.220.547	-1.220.547	-1.220.547		
			85	01		Plati efectuate in anii precedenti si recuperate in anul curent			-885.000	-885.000	-1.220.547	-1.220.547	-1.220.547		
			85	01	01	Plati efectuate in anii precedenti si recuperate in anul curent (SF)			-885.000	-885.000	-1.220.547	-1.220.547	-1.220.547		
5100	02					Partea I-a SERVICII PUBLICE GENERALE	47.203.230	33.492.460	47.043.230	33.332.460	38.821.193	35.561.791	27.329.152	8.232.639	
5102						AUTORITATI PUBLICE SI ACTIUNI EXTERNE	34.228.680	24.419.160	33.968.680	24.159.160	29.874.652	27.117.155	18.884.516	8.232.639	
			01			CHELTUIELI CURENTE	34.228.680	24.419.160	34.228.680	24.419.160	30.251.680	27.494.183	19.261.544	8.232.639	
			10			TITLUL I CHELTUIELI DE PERSONAL	23.000.000	16.717.480	23.000.000	16.717.480	23.000.000	23.000.000	14.767.361	8.232.639	
			10	01		Cheltuieli salariale in bani	22.450.000	16.292.480	22.450.000	16.292.480	22.450.000	22.450.000	14.446.158	8.003.842	
			10	01	01	Salarii de baza	19.950.000	14.372.480	19.950.000	14.372.480	19.950.000	19.950.000	13.212.700	6.737.300	
			10	01	12	Indemnizatii platite unor persoane din afara unitatii	800.000	600.000	800.000	600.000	800.000	800.000	514.100	285.900	
			10	01	13	Drepturi de delegare	200.000	155.000	200.000	155.000	200.000	200.000	18.390	181.610	
			10	01	17	Indemnizatii de hrana	700.000	515.000	700.000	515.000	700.000	700.000	420.168	279.832	
			10	01	30	Alte drepturi salariale in bani	800.000	650.000	800.000	650.000	800.000	800.000	280.800	519.200	
			10	03		Contributii	550.000	425.000	550.000	425.000	550.000	550.000	321.203	228.797	
			10	03	07	Contributia asiguratoric pentru munca	550.000	425.000	550.000	425.000	550.000	550.000	321.203	228.797	
			20			TITLUL II BUNURI SI SERVICII	9.132.000	6.510.000	9.132.000	6.510.000	6.360.000	3.941.324	3.941.324		
			20	01		Bunuri si servicii	5.862.000	3.636.000	5.862.000	3.636.000	3.636.000	2.218.257	2.218.257		

Capi- tol	Sub- capi- tol	Pa- ra- graf	Gru- pa / Titlu	Ar- ti- col	Ali- ne- at	Denumire indicator	Credite de angajament		Credite bugetare		Angajamente bugetare	Angajamente legale	Plati efectuate	Angajamente legale de platit	Cheltuieli efective
							aprobat la finele perioadei de raportare	trimestriale cumulate	aprobat la finele perioadei de raportare	trimestriale cumulate					
A						B	1	2	3	4	5	6	7	8=6-7	9
			20	01	01	Furnituri de birou	100.000	75.000	100.000	75.000	75.000	39.482	39.482		
			20	01	02	Materiale pentru curatenie	120.000	90.000	120.000	90.000	90.000	14.027	14.027		
			20	01	03	Incalzit, iluminat si forta motrica	650.000	570.000	650.000	570.000	570.000	310.492	310.492		
			20	01	04	Apa, canal si salubritate	55.000	45.000	55.000	45.000	45.000	33.321	33.321		
			20	01	05	Carburanti si lubrifianti	310.000	260.000	310.000	260.000	260.000	120.208	120.208		
			20	01	06	Piese de schimb	40.000	34.000	40.000	34.000	34.000	9.271	9.271		
			20	01	08	Posta, telecomunicatii, radio, tv, internet	300.000	225.000	300.000	225.000	225.000	199.944	199.944		
			20	01	09	Materiale si prestari de servicii cu caracter functional	350.000	270.000	350.000	270.000	270.000	176.380	176.380		
			20	01	30	Alte bunuri si servicii pentru intretinere si functionare	3.937.000	2.067.000	3.937.000	2.067.000	2.067.000	1.315.132	1.315.132		
			20	02		Reparatii curente	1.075.000	1.075.000	1.075.000	1.075.000	1.075.000	925.914	925.914		
			20	05		Bunuri de natura obiectelor de inventar	327.000	327.000	327.000	327.000	327.000	86.232	86.232		
			20	05	30	Alte obiecte de inventar	327.000	327.000	327.000	327.000	327.000	86.232	86.232		
			20	06		Deplasari, detasari, transferari	270.000	190.000	270.000	190.000	90.000	32.380	32.380		
			20	06	01	Deplasari interne, detasari, transferari	120.000	90.000	120.000	90.000	90.000	32.380	32.380		
			20	06	02	Deplasari in strainatate	150.000	100.000	150.000	100.000					
			20	11		Carti, publicatii si materiale documentare	10.000	9.000	10.000	9.000	9.000	1.097	1.097		
			20	13		Pregatire profesionala	50.000	50.000	50.000	50.000	50.000	2.340	2.340		
			20	19		Contributii ale administratiei publice locale la realizarea unor lucrari si servicii de interes public local, in baza unor conventii sau contracte de asociere	220.000	220.000	220.000	220.000	220.000	219.828	219.828		
			20	24		Comisioane si alte costuri aferente imprumuturilor	200.000	150.000	200.000	150.000	150.000	65.742	65.742		

Capi- tol	Sub- capi- tol	Pa- ra- graf	Gru- pa / Titlu	Ar- ti- col	Ali- ne- at	Denumire indicator	Credite de angajament		Credite bugetare		Angajamente bugetare	Angajamente legale	Plati efectuate	Angajamente legale de platit	Cheltuieli efective
							aprobrate la finele perioadei de raportare	trimestriale cumulate	aprobrate la finele perioadei de raportare	trimestriale cumulate					
A						B	1	2	3	4	5	6	7	8=6-7	9
			20	24	02	Comisioane si alte costuri aferente inprumuturilor interne	200.000	150.000	200.000	150.000	150.000	65.742	65.742		
			20	25		Cheltuieli judiciare si extrajudiciare derivate din actiuni in reprezentarea intereselor statului, potrivit dispozitiilor legale	50.000	50.000	50.000	50.000					
			20	30		Alte cheltuieli	1.068.000	803.000	1.068.000	803.000	803.000	389.534	389.534		
			20	30	01	Reclama si publicitate	320.000	290.000	320.000	290.000	290.000	194.183	194.183		
			20	30	02	Protocol si reprezentare	323.000	223.000	323.000	223.000	223.000	95.699	95.699		
			20	30	03	Prime de asigurare non-viata	50.000	40.000	50.000	40.000	40.000	31.341	31.341		
			20	30	30	Alte cheltuieli cu bunuri si servicii	375.000	250.000	375.000	250.000	250.000	68.311	68.311		
			51			TITLUL VI TRANSFERURI INTRE UNITATI ALE ADMINISTRATIEI PUBLICE	300.000	300.000	300.000	300.000					
			51	01		Transferuri curente	300.000	300.000	300.000	300.000					
			51	01	70	Transferuri acordate in baza contractelor de parteneriat sau asociere	300.000	300.000	300.000	300.000					
			55			TITLUL VII ALTE TRANSFERURI	96.680	96.680	96.680	96.680	96.680	95.721	95.721		
			55	01		A. Transferuri interne	75.680	75.680	75.680	75.680	75.680	74.721	74.721		
			55	01	18	Alte transferuri curente interne	75.680	75.680	75.680	75.680	75.680	74.721	74.721		
			55	02		B. Transferuri curente in strainatate (catre organizatii internationale)	21.000	21.000	21.000	21.000	21.000	21.000	21.000		
			55	02	01	Contributii si cotizatii la organisme internationale	21.000	21.000	21.000	21.000	21.000	21.000	21.000		
			59			TITLUL XI ALTE CHELTUIELI	1.700.000	795.000	1.700.000	795.000	795.000	457.138	457.138		
			59	17		Despagubiri civile	1.500.000	650.000	1.500.000	650.000	650.000	330.300	330.300		
			59	40		Sume aferente persoanelor cu handicap neincadrate	200.000	145.000	200.000	145.000	145.000	126.838	126.838		

Capi- tol	Sub- capi- tol	Pa- ra- graf	Gru- pa / Titlu	Ar- ti- col	Ali- ne- at	Denumire indicator	Credite de angajament		Credite bugetare		Angajamente bugetare	Angajamente legale	Plati efectuate	Angajamente legale de platit	Cheltuieli efective
							aprobate la finele perioadei de raportare	trimestriale cumulate	aprobate la finele perioadei de raportare	trimestriale cumulate					
A						B	1	2	3	4	5	6	7	8=6-7	9
			84			PLATI EFECTUATE IN ANII PRECEDENTI SI RECUPERATE IN ANUL CURENT			-260.000	-260.000	-377.028	-377.028	-377.028		
			85			Titlul XIX PLATI EFECTUATE IN ANII PRECEDENTI SI RECUPERATE IN ANUL CURENT			-260.000	-260.000	-377.028	-377.028	-377.028		
			85	01		Plati efectuate in anii precedenti si recuperate in anul curent			-260.000	-260.000	-377.028	-377.028	-377.028		
			85	01	01	Plati efectuate in anii precedenti si recuperate in anul curent (SF)			-260.000	-260.000	-377.028	-377.028	-377.028		
5402						ALTE SERVICII PUBLICE GENERALE	8.974.550	7.573.300	9.074.550	7.673.300	7.446.541	7.399.420	7.399.420		
			01			CHELTUIELI CURENTE	8.974.550	7.573.300	9.074.550	7.673.300	7.573.300	7.526.179	7.526.179		
			20			TITLUL II BUNURI SI SERVICII	252.000	252.000	252.000	252.000	252.000	204.880	204.880		
			20	01		Bunuri si servicii	252.000	252.000	252.000	252.000	252.000	204.880	204.880		
			20	01	30	Alte bunuri si servicii pentru intretinere si functionare	252.000	252.000	252.000	252.000	252.000	204.880	204.880		
			50			TITLUL V FONDURI DE REZERVA			100.000	100.000					
			50	04		Fond de rezerva bugetara la dispozitia autoritatilor locale			100.000	100.000					
			51			TITLUL VI TRANSFERURI INTRE UNITATI ALE ADMINISTRATIEI PUBLICE	8.707.550	7.306.300	8.707.550	7.306.300	7.306.300	7.306.299	7.306.299		
			51	01		Transferuri curente	8.707.550	7.306.300	8.707.550	7.306.300	7.306.300	7.306.299	7.306.299		
			51	01	01	Transferuri catre institutiile publice	8.707.550	7.306.300	8.707.550	7.306.300	7.306.300	7.306.299	7.306.299		
			55			TITLUL VII ALTE TRANSFERURI	15.000	15.000	15.000	15.000	15.000	15.000	15.000		
			55	01		A. Transferuri interne	15.000	15.000	15.000	15.000	15.000	15.000	15.000		
			55	01	18	Alte transferuri curente interne	15.000	15.000	15.000	15.000	15.000	15.000	15.000		
			84			PLATI EFECTUATE IN ANII PRECEDENTI SI RECUPERATE IN ANUL CURENT					-126.759	-126.759	-126.759		

Capi- tol	Sub- capi- tol	Pa- ra- graf	Gru- pa / Titlu	Ar- ti- col	Ali- ne- at	Denumire indicator	Credite de angajament		Credite bugetare		Angajamente bugetare	Angajamente legale	Plati efectuate	Angajamente legale de platit	Cheltuieli efective
							aprobate la finele perioadei de raportare	trimestriale cumulate	aprobate la finele perioadei de raportare	trimestriale cumulate					
A						B	1	2	3	4	5	6	7	8=6-7	9
						internet	9.400	7.100	9.400	7.100	7.100	6.560	6.560		
	20	01	09			Materiale si prestari de servicii cu caracter functional	37.000	33.000	37.000	33.000	33.000	30.632	30.632		
	20	01	30			Alte bunuri si servicii pentru intretinere si functionare	23.200	19.500	23.200	19.500	19.500	4.968	4.968		
	20	02				Reparatii curente	25.000	25.000	25.000	25.000					
	20	05				Bunuri de natura obiectelor de inventar	15.750	12.250	15.750	12.250	12.250	9.511	9.511		
	20	05	30			Alte obiecte de inventar	15.750	12.250	15.750	12.250	12.250	9.511	9.511		
	20	30				Alte cheltuieli	7.200	4.700	7.200	4.700	4.700	2.700	2.700		
	20	30	30			Alte cheltuieli cu bunuri si servicii	7.200	4.700	7.200	4.700	4.700	2.700	2.700		
6102						ORDINE PUBLICA SI SIGURANTA NATIONALA	5.000	5.000	5.000	5.000	5.000	5.000	5.000		
			01			CHELTUIELI CURENTE	5.000	5.000	5.000	5.000	5.000	5.000	5.000		
			55			TITLUL VII ALTE TRANSFERURI	5.000	5.000	5.000	5.000	5.000	5.000	5.000		
			55	01		A. Transferuri interne	5.000	5.000	5.000	5.000	5.000	5.000	5.000		
			55	01	18	Alte transferuri curente interne	5.000	5.000	5.000	5.000	5.000	5.000	5.000		
6500	02					Partea III-a CHELTUIELI SOCIAL-CULTURALE	108.292.460	100.424.220	107.667.460	99.799.220	99.542.460	88.932.394	78.800.253	10.132.141	
6502						INVATAMANT	10.244.000	9.073.000	10.244.000	9.073.000	9.068.730	5.377.505	5.364.255	13.250	
			01			CHELTUIELI CURENTE	10.244.000	9.073.000	10.244.000	9.073.000	9.069.000	5.377.775	5.364.525	13.250	
	10					TITLUL I CHELTUIELI DE PERSONAL	20.000	15.000	20.000	15.000	20.000	20.000	6.750	13.250	
	10	01				Cheltuieli salariale in bani	20.000	15.000	20.000	15.000	20.000	20.000	6.750	13.250	
	10	01	30			Alte drepturi salariale in bani	20.000	15.000	20.000	15.000	20.000	20.000	6.750	13.250	
	20					TITLUL II BUNURI SI SERVICII	2.450.000	1.973.000	2.450.000	1.973.000	1.964.000	1.319.235	1.319.235		
	20	01				Bunuri si servicii	1.155.700	959.700	1.155.700	959.700	959.700	613.934	613.934		
	20	01	01			Furnituri de birou	44.000	33.000	44.000	33.000	33.000	22.713	22.713		
	20	01	02			Materiale pentru curatenie	71.500	53.500	71.500	53.500	53.500	32.877	32.877		
	20	01	03			Incalzit, iluminat si forta motrica	260.000	230.000	260.000	230.000	230.000	177.770	177.770		
	20	01	04			Apa, canal si salubritate	28.200	25.200	28.200	25.200	25.200	18.714	18.714		

Capi- tol	Sub- capi- tol	Pa- ra- graf	Gru- pa / Titlu	Ar- ti- col	Ali- ne- at	Denumire indicator	Credite de angajament		Credite bugetare		Angajamente bugetare	Angajamente legale	Plati efectuate	Angajamente legale de platit	Cheltuieli efective
							aprobate la finele perioadei de raportare	trimestriale cumulate	aprobate la finele perioadei de raportare	trimestriale cumulate					
A						B	1	2	3	4	5	6	7	8=6-7	9
			20	01	05	Carburanti si lubrifianti	162.000	137.000	162.000	137.000	137.000	64.339	64.339		
			20	01	06	Piese de schimb	100.500	80.500	100.500	80.500	80.500	31.589	31.589		
			20	01	07	Transport	217.500	171.500	217.500	171.500	171.500	104.059	104.059		
			20	01	08	Posta, telecomunicatii, radio, tv, internet	93.500	76.500	93.500	76.500	76.500	63.712	63.712		
			20	01	09	Materiale si prestari de servicii cu caracter functional	52.000	44.000	52.000	44.000	44.000	32.123	32.123		
			20	01	30	Alte bunuri si servicii pentru intretinere si functionare	126.500	108.500	126.500	108.500	108.500	66.038	66.038		
			20	03		Hrana	839.300	619.300	839.300	619.300	619.300	455.551	455.551		
			20	03	01	Hrana pentru oameni	839.300	619.300	839.300	619.300	619.300	455.551	455.551		
			20	04		Medicamente si materiale sanitare	41.500	38.000	41.500	38.000	36.000	12.411	12.411		
			20	04	01	Medicamente	2.000	2.000	2.000	2.000					
			20	04	02	Materiale sanitare	18.000	16.000	18.000	16.000	16.000	5.915	5.915		
			20	04	04	Dezinfectanti	21.500	20.000	21.500	20.000	20.000	6.496	6.496		
			20	05		Bunuri de natura obiectelor de inventar	160.500	150.500	160.500	150.500	147.500	115.677	115.677		
			20	05	01	Uniforme si echipament	2.500	2.500	2.500	2.500	2.500	315	315		
			20	05	03	Lenjerie si accesorii de pat	3.000	3.000	3.000	3.000					
			20	05	30	Alte obiecte de inventar	155.000	145.000	155.000	145.000	145.000	115.362	115.362		
			20	06		Deplasari, detasari, transferari	20.500	16.500	20.500	16.500	16.500	9.679	9.679		
			20	06	01	Deplasari interne, detasari, transferari	20.500	16.500	20.500	16.500	16.500	9.679	9.679		
			20	11		Carti, publicatii si materiale documentare	5.000	4.000	5.000	4.000					
			20	13		Pregatire profesionala	76.000	57.000	76.000	57.000	57.000	26.482	26.482		
			20	14		Protectia muncii	22.000	15.500	22.000	15.500	15.500	14.745	14.745		
			20	30		Alte cheltuieli	129.500	112.500	129.500	112.500	112.500	70.756	70.756		
			20	30	30	Alte cheltuieli cu bunuri si servicii	129.500	112.500	129.500	112.500	112.500	70.756	70.756		

Capi- tol	Sub- capi- tol	Pa- ra- graf	Gru- pa / Titlu	Ar- ti- col	Ali- ne- at	Denumire indicator	Credite de angajament		Credite bugetare		Angajamente bugetare	Angajamente legale	Plati efectuate	Angajamente legale de platit	Cheltuieli efective
							aprobrate la finele perioadei de raportare	trimestriale cumulate	aprobrate la finele perioadei de raportare	trimestriale cumulate					
A						B	1	2	3	4	5	6	7	8=6-7	9
			51			TITLUL VI TRANSFERURI INTRE UNITATI ALE ADMINISTRATIEI PUBLICE	1.683.000	1.269.000	1.683.000	1.269.000	1.269.000	1.269.000	1.269.000		
			51	01		Transferuri curente	1.683.000	1.269.000	1.683.000	1.269.000	1.269.000	1.269.000	1.269.000		
			51	01	60	Transferuri din bugetul judetului pentru clasele de invatamant special organizate in cadrul unitatilor de invatamant in masa	1.683.000	1.269.000	1.683.000	1.269.000	1.269.000	1.269.000	1.269.000		
			57			TITLUL VIII ASISTENTA SOCIALA	5.491.000	5.376.000	5.491.000	5.376.000	5.376.000	2.336.340	2.336.340		
			57	02		Ajutoare sociale	5.491.000	5.376.000	5.491.000	5.376.000	5.376.000	2.336.340	2.336.340		
			57	02	01	Ajutoare sociale in numerar	320.000	205.000	320.000	205.000	205.000	121.491	121.491		
			57	02	02	Ajutoare sociale in natura	5.171.000	5.171.000	5.171.000	5.171.000	5.171.000	2.214.849	2.214.849		
			59			TITLUL XI ALTE CHELTUIELI	600.000	440.000	600.000	440.000	440.000	433.200	433.200		
			59	01		Burse	600.000	440.000	600.000	440.000	440.000	433.200	433.200		
			84			PLATI EFECTUATE IN ANII PRECEDENTI SI RECUPERATE IN ANUL CURENT					-270	-270	-270		
			85			Titlul XIX PLATI EFECTUATE IN ANII PRECEDENTI SI RECUPERATE IN ANUL CURENT					-270	-270	-270		
			85	01		Plati efectuate in anii precedenti si recuperate in anul curent					-270	-270	-270		
			85	01	01	Plati efectuate in anii precedenti si recuperate in anul curent (SF)					-270	-270	-270		
6602						SANATATE	4.673.600	3.724.100	4.673.600	3.724.100	3.724.100	3.379.908	3.379.908		
			01			CHELTUIELI CURENTE	4.673.600	3.724.100	4.673.600	3.724.100	3.724.100	3.379.908	3.379.908		
			51			TITLUL VI TRANSFERURI INTRE UNITATI ALE ADMINISTRATIEI PUBLICE	3.319.600	2.708.600	3.319.600	2.708.600	2.708.600	2.364.690	2.364.690		
			51	01		Transferuri curente	3.319.600	2.708.600	3.319.600	2.708.600	2.708.600	2.364.690	2.364.690		

Capi- tol	Sub- capi- tol	Pa- ra- graf	Gru- pa / Titlu	Ar- ti- col	Ali- ne- at	Denumire indicator	Credite de angajament		Credite bugetare		Angajamente bugetare	Angajamente legale	Plati efectuate	Angajamente legale de platit	Cheltuieli efective
							aprobrate la finele perioadei de raportare	trimestriale cumulate	aprobrate la finele perioadei de raportare	trimestriale cumulate					
A						B	1	2	3	4	5	6	7	8=6-7	9
			51	01	39	Transferuri din bugetele locale pentru finantarea unitatilor de asistenta sociala si medico-sociale	1.119.600	844.600	1.119.600	844.600	844.600	743.000	743.000		
			51	01	46	Transferuri din bugetele locale pentru finantarea cheltuielilor curente din domeniul sanatatii	2.200.000	1.864.000	2.200.000	1.864.000	1.864.000	1.621.690	1.621.690		
			55			TITLUL VII ALTE TRANSFERURI	1.354.000	1.015.500	1.354.000	1.015.500	1.015.500	1.015.218	1.015.218		
			55	01		A. Transferuri interne	1.354.000	1.015.500	1.354.000	1.015.500	1.015.500	1.015.218	1.015.218		
			55	01	18	Alte transferuri curente interne	1.354.000	1.015.500	1.354.000	1.015.500	1.015.500	1.015.218	1.015.218		
6702						CULTURA, RECREERE SI RELIGIE	31.366.240	26.584.000	31.366.240	26.584.000	26.564.438	25.376.335	25.376.335		
			01			CHELTUIELI CURENTE	31.366.240	26.584.000	31.366.240	26.584.000	26.584.000	25.395.897	25.395.897		
			51			TITLUL VI TRANSFERURI INTRE UNITATI ALE ADMINISTRATIEI PUBLICE	22.251.240	19.143.000	22.251.240	19.143.000	19.143.000	19.142.991	19.142.991		
			51	01		Transferuri curente	22.251.240	19.143.000	22.251.240	19.143.000	19.143.000	19.142.991	19.142.991		
			51	01	01	Transferuri catre institutiile publice	22.251.240	19.143.000	22.251.240	19.143.000	19.143.000	19.142.991	19.142.991		
			55			TITLUL VII ALTE TRANSFERURI	25.000	25.000	25.000	25.000	25.000	25.000	25.000		
			55	01		A. Transferuri interne	25.000	25.000	25.000	25.000	25.000	25.000	25.000		
			55	01	18	Alte transferuri curente interne	25.000	25.000	25.000	25.000	25.000	25.000	25.000		
			59			TITLUL XI ALTE CHELTUIELI	9.090.000	7.416.000	9.090.000	7.416.000	7.416.000	6.227.906	6.227.906		
			59	12		Sustinerea cultelor	1.000.000	1.000.000	1.000.000	1.000.000	1.000.000	460.000	460.000		
			59	15		Contributii la salarizarea personalului neclerical	8.090.000	6.416.000	8.090.000	6.416.000	6.416.000	5.767.906	5.767.906		
			84			PLATI EFECTUATE IN ANII PRECEDENTI SI RECUPERATE IN ANUL CURENT					-19.562	-19.562	-19.562		
			85			Titlul XIX PLATI EFECTUATE IN ANII PRECEDENTI SI RECUPERATE IN ANUL CURENT					-19.562	-19.562	-19.562		

Capi- tol	Sub- capi- tol	Pa- ra- graf	Gru- pa / Titlu	Ar- ti- col	Ali- ne- at	Denumire indicator	Credite de angajament		Credite bugetare		Angajamente bugetare	Angajamente legale	Plati efectuate	Angajamente legale de platit	Cheltuieli efective
							aprobate la finele perioadei de raportare	trimestriale cumulate	aprobate la finele perioadei de raportare	trimestriale cumulate					
A						B	1	2	3	4	5	6	7	8=6-7	9
						intretinere si functionare	2.964.900	2.964.900	2.964.900	2.964.900	2.964.900	2.445.053	2.445.053		
	20	02				Reparatii curente	201.500	201.500	201.500	201.500	201.500	53.620	53.620		
	20	03				Hrana	2.546.500	2.546.500	2.546.500	2.546.500	2.546.500	1.835.201	1.835.201		
	20	03	01			Hrana pentru oameni	2.546.500	2.546.500	2.546.500	2.546.500	2.546.500	1.835.201	1.835.201		
	20	04				Medicamente si materiale sanitare	312.120	312.120	312.120	312.120	312.120	250.394	250.394		
	20	04	01			Medicamente	294.620	294.620	294.620	294.620	294.620	239.170	239.170		
	20	04	02			Materiale sanitare	17.500	17.500	17.500	17.500	17.500	11.224	11.224		
	20	05				Bunuri de natura obiectelor de inventar	457.500	457.500	457.500	457.500	296.500	36.085	36.085		
	20	05	01			Uniforme si echipament	161.000	161.000	161.000	161.000					
	20	05	03			Lenjerie si accesorii de pat	46.500	46.500	46.500	46.500	46.500	2.436	2.436		
	20	05	30			Alte obiecte de inventar	250.000	250.000	250.000	250.000	250.000	33.649	33.649		
	20	06				Deplasari, detasari, transferari	40.000	40.000	40.000	40.000	40.000	25.625	25.625		
	20	06	01			Deplasari interne, detasari, transferari	40.000	40.000	40.000	40.000	40.000	25.625	25.625		
	20	13				Pregatire profesionala	50.000	50.000	50.000	50.000	50.000	2.309	2.309		
	20	14				Protectia muncii	385.000	385.000	385.000	385.000	385.000	145.326	145.326		
	20	25				Cheltuieli judiciare si extrajudiciare derivate din actiuni in reprezentarea intereselor statului, potrivit dispozitiilor legale	60.000	60.000	60.000	60.000	60.000	7.213	7.213		
	20	30				Alte cheltuieli	349.000	349.000	349.000	349.000	349.000	251.818	251.818		
	20	30	30			Alte cheltuieli cu bunuri si servicii	349.000	349.000	349.000	349.000	349.000	251.818	251.818		
	51					TITLUL VI TRANSFERURI INTRE UNITATI ALE ADMINISTRATIEI PUBLICE	2.300.000	1.796.500	2.300.000	1.796.500	1.796.500	1.796.500	1.796.500		
	51	01				Transferuri curente	2.300.000	1.796.500	2.300.000	1.796.500	1.796.500	1.796.500	1.796.500		
	51	01	39			Transferuri din bugetele locale pentru finantarea unitatilor de asistenta sociala si medico-sociale	2.300.000	1.796.500	2.300.000	1.796.500	1.796.500	1.796.500	1.796.500		

Capi- tol	Sub- capi- tol	Pa- ra- graf	Gru- pa / Titlu	Ar- ti- col	Ali- ne- at	Denumire indicator	Credite de angajament		Credite bugetare		Angajamente bugetare	Angajamente legale	Plati efectuate	Angajamente legale de platit	Cheltuieli efective
							aprobate la finele perioadei de raportare	trimestriale cumulate	aprobate la finele perioadei de raportare	trimestriale cumulate					
A						B	1	2	3	4	5	6	7	8=6-7	9
			57			TITLUL VIII ASISTENTA SOCIALA	2.875.000	2.413.000	2.875.000	2.413.000	2.413.000	596.743	596.743		
			57	02		Ajutoare sociale	2.875.000	2.413.000	2.875.000	2.413.000	2.413.000	596.743	596.743		
			57	02	01	Ajutoare sociale in numerar	314.000	313.000	314.000	313.000	313.000	218.639	218.639		
			57	02	02	Ajutoare sociale in natura	2.561.000	2.100.000	2.561.000	2.100.000	2.100.000	378.104	378.104		
			59			TITLUL XI ALTE CHELTUIELI	2.831.000	2.831.000	2.831.000	2.831.000	2.831.000	2.155.923	2.155.923		
			59	11		Asociatii si fundatii	2.621.000	2.621.000	2.621.000	2.621.000	2.621.000	1.980.454	1.980.454		
			59	40		Sume aferente persoanelor cu handicap neincadrate	210.000	210.000	210.000	210.000	210.000	175.469	175.469		
			84			PLATI EFECTUATE IN ANII PRECEDENTI SI RECUPERATE IN ANUL CURENT			-625.000	-625.000	-696.928	-696.928	-696.928		
			85			Titlul XIX PLATI EFECTUATE IN ANII PRECEDENTI SI RECUPERATE IN ANUL CURENT			-625.000	-625.000	-696.928	-696.928	-696.928		
			85	01		Plati efectuate in anii precedenti si recuperate in anul curent			-625.000	-625.000	-696.928	-696.928	-696.928		
			85	01	01	Plati efectuate in anii precedenti si recuperate in anul curent (SF)			-625.000	-625.000	-696.928	-696.928	-696.928		
7000	02					Partea IV-a SERVICII SI DEZVOLTARE PUBLICA, LOCUINTE, MEDIU SI APE	315.000	315.000	315.000	315.000	315.000	17.004	17.004		
7402						PROTECTIA MEDIULUI	315.000	315.000	315.000	315.000	315.000	17.004	17.004		
			01			CHELTUIELI CURENTE	315.000	315.000	315.000	315.000	315.000	17.004	17.004		
			20			TITLUL II BUNURI SI SERVICII	315.000	315.000	315.000	315.000	315.000	17.004	17.004		
			20	30		Alte cheltuieli	315.000	315.000	315.000	315.000	315.000	17.004	17.004		
			20	30	30	Alte cheltuieli cu bunuri si servicii	315.000	315.000	315.000	315.000	315.000	17.004	17.004		
8000	02					Partea V-a ACTIUNI ECONOMICE	41.656.550	36.774.550	41.656.550	36.774.550	36.665.000	23.721.984	23.721.984		
8002						ACTIUNI GENERALE ECONOMICE, SI DE MUNCA	149.550	149.550	149.550	149.550	40.000	-40.000	40.000		

Capi- tol	Sub- capi- tol	Pa- ra- graf	Gru- pa / Titlu	Ar- ti- col	Ali- ne- at	Denumire indicator	Credite de angajament		Credite bugetare		Angajamente bugetare	Angajamente legale	Plati efectuate	Angajamente legale de platit	Cheltuieli efective
							aprobat la finele perioadei de raportare	trimestriale cumulate	aprobat la finele perioadei de raportare	trimestriale cumulate					
A						B	1	2	3	4	5	6	7	8=6-7	9
			01			CHELTUIELI CURENTE	149.550	149.550	149.550	149.550	40.000	40.000	40.000		
			20			TITLUL II BUNURI SI SERVICII	109.550	109.550	109.550	109.550					
			20	02		Reparatii curente	109.550	109.550	109.550	109.550					
			55			TITLUL VII ALTE TRANSFERURI	40.000	40.000	40.000	40.000	40.000	40.000	40.000		
			55	01		A. Transferuri interne	40.000	40.000	40.000	40.000	40.000	40.000	40.000		
			55	01	18	Alte transferuri curente interne	40.000	40.000	40.000	40.000	40.000	40.000	40.000		
						TRANSPORTURI	41.507.000	36.625.000	41.507.000	36.625.000	36.625.000	23.681.984	23.681.984		
			01			CHELTUIELI CURENTE	32.007.000	29.500.000	32.007.000	29.500.000	29.500.000	16.579.321	16.579.321		
			20			TITLUL II BUNURI SI SERVICII	32.007.000	29.500.000	32.007.000	29.500.000	29.500.000	16.579.321	16.579.321		
			20	02		Reparatii curente	32.007.000	29.500.000	32.007.000	29.500.000	29.500.000	16.579.321	16.579.321		
			79			OPERATIUNI FINANCIARE	9.500.000	7.125.000	9.500.000	7.125.000	7.125.000	7.102.663	7.102.663		
			81			TITLUL XVII RAMBURSARI DE CREDITE	9.500.000	7.125.000	9.500.000	7.125.000	7.125.000	7.102.663	7.102.663		
			81	02		Rambursari de credite interne	9.500.000	7.125.000	9.500.000	7.125.000	7.125.000	7.102.663	7.102.663		
			81	02	05	Rambursari de credite aferente datorici publice interne locale	9.500.000	7.125.000	9.500.000	7.125.000	7.125.000	7.102.663	7.102.663		
9902	96					excedent/deficit sect funct			260.000	260.000			10.969.618		

JUDETUL HUNEDOARA

CONTUL DE EXECUTIE AL BUGETULUI LOCAL - CHELTUIELI
SECTIUNEA DE DEZVOLTARE
30.09.2021

Pag. 1 - lei-

Capi- tol	Sub- capi- tol	Pa- ra- graf	Gru- pa / Titlu	Ar- ti- col	Ali- ne- at	Denumire indicator	Credite de angajament		Credite bugetare		Angajamente bugetare	Angajamente legale	Plati efectuate	Angajamente legale de platit	Cheltuieli efective
							aprobate la finele perioadei de raportare	trimestriale cumulate	aprobate la finele perioadei de raportare	trimestriale cumulate					
A						B	1	2	3	4	5	6	7	8=6-7	9
5002						TOTAL CHELTUIELI	111.387.470	104.462.900	111.376.670	104.452.100	98.882.072	41.146.974	41.146.974		
	01					CHELTUIELI CURENTE	61.812.990	56.764.490	61.812.990	56.764.490	52.804.490	17.218.860	17.218.860		
	51					TITLUL VI TRANSFERURI INTRE UNITATI ALE ADMINISTRATIEI PUBLICE	6.610.150	6.111.730	6.610.150	6.111.730	5.886.730	2.095.421	2.095.421		
	51	02				Transferuri de capital	6.610.150	6.111.730	6.610.150	6.111.730	5.886.730	2.095.421	2.095.421		
	51	02	28			Transferuri din bugetele locale pentru finantarea cheltuielilor de capital din domeniul sanatatii	5.639.150	5.240.730	5.639.150	5.240.730	5.240.730	2.033.483	2.033.483		
	51	02	29			Alte transferuri de capital catre instituti publice	971.000	871.000	971.000	871.000	646.000	61.938	61.938		
	55					TITLUL VII ALTE TRANSFERURI	6.914.040	6.149.040	6.914.040	6.149.040	5.549.040	4.167.745	4.167.745		
	55	01				A. Transferuri interne	6.914.040	6.149.040	6.914.040	6.149.040	5.549.040	4.167.745	4.167.745		
	55	01	12			Investitii ale agentilor economici cu capital de stat	2.664.040	2.664.040	2.664.040	2.664.040	2.064.040	1.149.746	1.149.746		
	55	01	13			Programe de dezvoltare	1.180.000	1.180.000	1.180.000	1.180.000	1.180.000	724.818	724.818		
	55	01	42			Transferuri din bugetul local catre asociatiile de dezvoltare intercomuni- tate	3.070.000	2.305.000	3.070.000	2.305.000	2.305.000	2.293.181	2.293.181		
	58					TITLUL X PROIECTE CU FINANTARE DIN FONDURI EXTERNE NERAMBURSABILE CADRULUI FINANCIAR 2014-2020	48.288.800	44.503.720	48.288.800	44.503.720	41.368.720	10.955.694	10.955.694		
	58	01				Programe din Fondul European de Dezvoltare Regionala (FEDR)	46.478.800	42.693.720	46.478.800	42.693.720	39.558.720	9.812.033	9.812.033		
	58	01	01			Finantarea nationala	7.194.550	5.986.070	7.194.550	5.986.070	5.986.070	2.106.129	2.106.129		
	58	01	02			Finantarea externa nerambursabila	37.604.750	35.128.150	37.604.750	35.128.150	32.088.150	7.636.171	7.636.171		
	58	01	03			Cheltuieli neeligibile	1.679.500	1.579.500	1.679.500	1.579.500	1.484.500	69.733	69.733		
	58	02				Programe din Fondul Social European (FSE)	1.460.000	1.460.000	1.460.000	1.460.000	1.460.000	1.010.841	1.010.841		
	58	02	01			Finantarea nationala	227.200	227.200	227.200	227.200	227.200	157.292	157.292		

Capi- tol	Sub- capi- tol	Pa- ra- graf	Gru- pa / Titlu	Ar- ti- col	Ali- ne- at	Denumire indicator	Credite de angajament		Credite bugetare		Angajamente bugetare	Angajamente legale	Plati efectuate	Angajamente legale de platit	Cheltuieli efective
							aprobate la finele perioadei de raportare	trimestriale cumulate	aprobate la finele perioadei de raportare	trimestriale cumulate					
A						B	1	2	3	4	5	6	7	8=6-7	9
			58	02	02	Finantarea externa nerambursabila	1.232.800	1.232.800	1.232.800	1.232.800	1.232.800	853.549	853.549		
			58	31		Mecanismele financiare Spatiul Economic European si Norvegian 2014-2021	350.000	350.000	350.000	350.000	350.000	132.820	132.820		
			58	31	01	Finantare nationala	350.000	350.000	350.000	350.000	350.000	132.820	132.820		
			70			CHELTUIELI DE CAPITAL	48.574.480	46.948.410	48.574.480	46.948.410	45.937.310	23.787.842	23.787.842		
			71			TITLUL XIII ACTIVE NEFINANCIARE	48.574.480	46.948.410	48.574.480	46.948.410	45.937.310	23.787.842	23.787.842		
			71	01		Active fixe	48.574.480	46.948.410	48.574.480	46.948.410	45.937.310	23.787.842	23.787.842		
			71	01	01	Constructii	44.177.290	42.951.220	44.177.290	42.951.220	42.351.220	22.596.905	22.596.905		
			71	01	02	Masini, echipamente si mijloace de transport	225.880	225.880	225.880	225.880	45.880	40.066	40.066		
			71	01	03	Mobilier, aparatura birotica si alte active corporale	167.500	167.500	167.500	167.500	167.500	96.627	96.627		
			71	01	30	Alte active fixe (inclusiv reparatii capitale)	4.003.810	3.603.810	4.003.810	3.603.810	3.372.710	1.054.244	1.054.244		
			79			OPERATIUNI FINANCIARE	1.000.000	750.000	1.000.000	750.000	750.000	750.000	750.000		
			81			TITLUL XVII RAMBURSARI DE CREDITE	1.000.000	750.000	1.000.000	750.000	750.000	750.000	750.000		
			81	04		Rambursarea imprumuturilor contractate pentru finantarea proiectelor cu finantare UE	1.000.000	750.000	1.000.000	750.000	750.000	750.000	750.000		
			84			PLATI EFECTUATE IN ANII PRECEDENTI SI RECUPERATE IN ANUL CURENT			-10.800	-10.800	-609.728	-609.728	-609.728		
			85			Titlul XIX PLATI EFECTUATE IN ANII PRECEDENTI SI RECUPERATE IN ANUL CURENT			-10.800	-10.800	-609.728	-609.728	-609.728		
			85	01		Plati efectuate in anii precedenti si recuperate in anul curent			-10.800	-10.800	-609.728	-609.728	-609.728		
			85	01	02	Plati efectuate in anii precedenti si recuperate in anul curent (SD)			-10.800	-10.800	-609.728	-609.728	-609.728		

Capi- tol	Sub- capi- tol	Pa- ra- graf	Gru- pa / Titlu	Ar- ti- col	Ali- ne- at	Denumire indicator	Credite de angajament		Credite bugetare		Angajamente bugetare	Angajamente legale	Plati efectuate	Angajamente legale de platit	Cheltuieli efective
							aprobrate la finele perioadei de raportare	trimestriale cumulate	aprobrate la finele perioadei de raportare	trimestriale cumulate					
A						B	1	2	3	4	5	6	7	8=6-7	9
5100	02					Partea I-a SERVICII PUBLICE GENERALE	4.577.200	4.177.200	4.577.200	4.177.200	3.997.200	946.943	946.943		
5102						AUTORITATI PUBLICE SI ACTIUNI EXTERNE	3.945.200	3.545.200	3.945.200	3.545.200	3.365.200	896.605	896.605		
		01				CHELTUIELI CURENTE	10.000	10.000	10.000	10.000	10.000	10.000	10.000		
		55				TITLUL VII ALTE TRANSFERURI	10.000	10.000	10.000	10.000	10.000	10.000	10.000		
		55	01			A. Transferuri interne	10.000	10.000	10.000	10.000	10.000	10.000	10.000		
		55	01	42		Transferuri din bugetul local catre asociatiile de dezvoltare intercomuni- tate	10.000	10.000	10.000	10.000	10.000	10.000	10.000		
		70				CHELTUIELI DE CAPITAL	3.935.200	3.535.200	3.935.200	3.535.200	3.355.200	886.605	886.605		
		71				TITLUL XIII ACTIVE NEFINANCIARE	3.935.200	3.535.200	3.935.200	3.535.200	3.355.200	886.605	886.605		
		71	01			Active fixe	3.935.200	3.535.200	3.935.200	3.535.200	3.355.200	886.605	886.605		
		71	01	01		Constructii	1.736.700	1.736.700	1.736.700	1.736.700	1.736.700	590.238	590.238		
		71	01	02		Masini, echipamente si mijloace de transport	180.000	180.000	180.000	180.000					
		71	01	03		Mobilier, aparatura birotica si alte active corporale	150.500	150.500	150.500	150.500	150.500	88.637	88.637		
		71	01	30		Alte active fixe (inclusiv reparatii capitale)	1.868.000	1.468.000	1.868.000	1.468.000	1.468.000	207.730	207.730		
5402						ALTE SERVICII PUBLICE GENERALE	632.000	632.000	632.000	632.000	632.000	50.338	50.338		
		01				CHELTUIELI CURENTE	632.000	632.000	632.000	632.000	632.000	50.338	50.338		
		51				TITLUL VI TRANSFERURI INTRE UNITATI ALE ADMINISTRATIEI PUBLICE	632.000	632.000	632.000	632.000	632.000	50.338	50.338		
		51	02			Transferuri de capital	632.000	632.000	632.000	632.000	632.000	50.338	50.338		
		51	02	29		Alte transferuri de capital catre institutii publice	632.000	632.000	632.000	632.000	632.000	50.338	50.338		
6000	02					Partea II-a APARARE, ORDINE PUBLICA SI SIGURANTA NATIONALA	17.000	17.000	17.000	17.000	17.000	7.990	7.990		
6002						APARARE	17.000	17.000	17.000	17.000	17.000	7.990	7.990		

Capi- tol	Sub- capi- tol	Pa- ra- graf	Gru- pa / Titlu	Ar- ti- col	Ali- ne- at	Denumire indicator	Credite de angajament		Credite bugetare		Angajamente bugetare	Angajamente legale	Plati efectuate	Angajamente legale de platit	Cheltuieli efective
							aprobate la finele perioadei de raportare	trimestriale cumulate	aprobate la finele perioadei de raportare	trimestriale cumulate					
A						B	1	2	3	4	5	6	7	8=6-7	9
			70			CHELTUIELI DE CAPITAL	17.000	17.000	17.000	17.000	17.000	7.990	7.990		
			71			TITLUL XIII ACTIVE NEFINANCIARE	17.000	17.000	17.000	17.000	17.000	7.990	7.990		
			71	01		Active fixe	17.000	17.000	17.000	17.000	17.000	7.990	7.990		
			71	01	03	Mobilier, aparatura birotica si alte active corporale	17.000	17.000	17.000	17.000	17.000	7.990	7.990		
6500	02					Partea III-a CHELTUIELI SOCIAL-CULTURALE	32.988.840	30.786.920	32.988.840	30.786.920	26.595.689	12.612.034	12.612.034		
6602						SANATATE	10.534.250	10.111.330	10.534.250	10.111.330	6.274.230	2.415.841	2.415.841		
			01			CHELTUIELI CURENTE	9.737.150	9.314.230	9.737.150	9.314.230	6.274.230	2.415.841	2.415.841		
			51			TITLUL VI TRANSFERURI INTRE UNITATI ALE ADMINISTRATIEI PUBLICE	5.639.150	5.240.730	5.639.150	5.240.730	5.240.730	2.033.483	2.033.483		
			51	02		Transferuri de capital	5.639.150	5.240.730	5.639.150	5.240.730	5.240.730	2.033.483	2.033.483		
			51	02	28	Transferuri din bugetele locale pentru finantarea cheltuielilor de capital din domeniul sanatatii	5.639.150	5.240.730	5.639.150	5.240.730	5.240.730	2.033.483	2.033.483		
			55			TITLUL VII ALTE TRANSFERURI	98.000	73.500	98.000	73.500	73.500	73.500	73.500		
			55	01		A. Transferuri interne	98.000	73.500	98.000	73.500	73.500	73.500	73.500		
			55	01	42	Transferuri din bugetul local catre asociatiile de dezvoltare intercomuni- tate	98.000	73.500	98.000	73.500	73.500	73.500	73.500		
			58			TITLUL X PROIECTE CU FINANTARE DIN FONDURI EXTERNE NERAMBURSABILE CADRULUI FINANCIAR 2014-2020	4.000.000	4.000.000	4.000.000	4.000.000	960.000	308.858	308.858		
			58	01		Programe din Fondul European de Dezvoltare Regionala (FEDR)	4.000.000	4.000.000	4.000.000	4.000.000	960.000	308.858	308.858		
			58	01	01	Finantarea nationala	960.000	960.000	960.000	960.000	960.000	308.858	308.858		
			58	01	02	Finantarea externa nerambursabila	3.040.000	3.040.000	3.040.000	3.040.000					
			70			CHELTUIELI DE CAPITAL	797.100	797.100	797.100	797.100					
			71			TITLUL XIII ACTIVE NEFINANCIARE	797.100	797.100	797.100	797.100					

Capi- tol	Sub- capi- tol	Pa- ra- graf	Gru- pa / Titlu	Ar- ti- col	Ali- ne- at	Denumire indicator	Credite de angajament		Credite bugetare		Angajamente bugetare	Angajamente legale	Plati efectuate	Angajamente legale de platit	Cheltuieli efective
							aprobat la finele perioadei de raportare	trimestriale cumulate	aprobat la finele perioadei de raportare	trimestriale cumulate					
A						B	1	2	3	4	5	6	7	8=6-7	9
			71	01		Active fixe	797.100	797.100	797.100	797.100					
			71	01	01	Constructii	600.000	600.000	600.000	600.000					
			71	01	30	Alte active fixe (inclusiv reparatii capitale)	197.100	197.100	197.100	197.100					
6702						CULTURA, RECREERE SI RELIGIE	18.370.050	16.691.050	18.370.050	16.691.050	16.562.050	8.399.257	8.399.257		
			01			CHELTUIELI CURENTE	4.946.900	3.267.900	4.946.900	3.267.900	3.172.900	1.259.145	1.259.145		
			51			TITLUL VI TRANSFERURI INTRE UNITATI ALE ADMINISTRATIEI PUBLICE	14.000	14.000	14.000	14.000	14.000	11.600	11.600		
			51	02		Transferuri de capital	14.000	14.000	14.000	14.000	14.000	11.600	11.600		
			51	02	29	Alte transferuri de capital catre instituti publice	14.000	14.000	14.000	14.000	14.000	11.600	11.600		
			55			TITLUL VII ALTE TRANSFERURI	675.000	675.000	675.000	675.000	675.000	466.623	466.623		
			55	01		A. Transferuri interne	675.000	675.000	675.000	675.000	675.000	466.623	466.623		
			55	01	13	Programe de dezvoltare	675.000	675.000	675.000	675.000	675.000	466.623	466.623		
			58			TITLUL X PROIECTE CU FINANTARE DIN FONDURI EXTERNE NERAMBURSABILE CADRULUI FINANCIAR 2014-2020	4.257.900	2.578.900	4.257.900	2.578.900	2.483.900	780.922	780.922		
			58	01		Programe din Fondul European de Dezvoltare Regionala (FEDR)	3.907.900	2.228.900	3.907.900	2.228.900	2.133.900	648.102	648.102		
			58	01	01	Finantarea nationala	521.000	272.000	521.000	272.000	272.000	49.550	49.550		
			58	01	02	Finantarea externa nerambursabila	3.191.900	1.861.900	3.191.900	1.861.900	1.861.900	598.552	598.552		
			58	01	03	Cheltuieli neeligibile	195.000	95.000	195.000	95.000					
			58	31		Mecanismele financiare Spatiul Economic European si Norvegian 2014-2021	350.000	350.000	350.000	350.000	350.000	132.820	132.820		
			58	31	01	Finantare nationala	350.000	350.000	350.000	350.000	350.000	132.820	132.820		
			70			CHELTUIELI DE CAPITAL	13.423.150	13.423.150	13.423.150	13.423.150	13.389.150	7.140.112	7.140.112		
			71			TITLUL XIII ACTIVE NEFINANCIARE	13.423.150	13.423.150	13.423.150	13.423.150	13.389.150	7.140.112	7.140.112		
			71	01		Active fixe	13.423.150	13.423.150	13.423.150	13.423.150	13.389.150	7.140.112	7.140.112		

Capi- tol	Sub- capi- tol	Pa- ra- graf	Gru- pa / Titlu	Ar- ti- col	Ali- ne- at	Denumire indicator	Credite de angajament		Credite bugetare		Angajamente bugetare	Angajamente legale	Plati efectuate	Angajamente legale de platit	Cheltuieli efective
							aprobat la finele perioadei de raportare	trimestriale cumulate	aprobat la finele perioadei de raportare	trimestriale cumulate					
A						B	1	2	3	4	5	6	7	8=6-7	9
						finantare UE	1.000.000	750.000	1.000.000	750.000	750.000	750.000	750.000		
			84			PLATI EFECTUATE IN ANII PRECEDENTI SI RECUPERATE IN ANUL CURENT			-10.800	-10.800	-609.597	-609.597	-609.597		
			85			Titlul XIX PLATI EFECTUATE IN ANII PRECEDENTI SI RECUPERATE IN ANUL CURENT			-10.800	-10.800	-609.597	-609.597	-609.597		
			85	01		Plati efectuate in anii precedenti si recuperate in anul curent			-10.800	-10.800	-609.597	-609.597	-609.597		
			85	01	02	Plati efectuate in anii precedenti si recuperate in anul curent (SD)			-10.800	-10.800	-609.597	-609.597	-609.597		
8000	02					Partea V-a ACTIUNI ECONOMICE	66.024.860	63.551.280	66.024.860	63.551.280	63.551.280	25.066.077	25.066.077		
8002						ACTIUNI GENERALE ECONOMICE, SI DE MUNCA	9.666.010	9.298.510	9.666.010	9.298.510	9.298.510	8.192.269	8.192.269		
			01			CHELTUIELI CURENTE	3.534.040	3.166.540	3.534.040	3.166.540	3.166.540	2.251.122	2.251.122		
			55			TITLUL VII ALTE TRANSFERURI	3.534.040	3.166.540	3.534.040	3.166.540	3.166.540	2.251.122	2.251.122		
			55	01		A. Transferuri interne	3.534.040	3.166.540	3.534.040	3.166.540	3.166.540	2.251.122	2.251.122		
			55	01	12	Investitii ale regiilor autonome si societatilor comerciale cu capital de stat	2.064.040	2.064.040	2.064.040	2.064.040	2.064.040	1.149.746	1.149.746		
			55	01	42	Transferuri din bugetul local catre asociatiile de dezvoltare intercomuni- tate	1.470.000	1.102.500	1.470.000	1.102.500	1.102.500	1.101.376	1.101.376		
			70			CHELTUIELI DE CAPITAL	6.131.970	6.131.970	6.131.970	6.131.970	6.131.970	5.941.147	5.941.147		
			71			TITLUL XIII ACTIVE NEFINANCIARE	6.131.970	6.131.970	6.131.970	6.131.970	6.131.970	5.941.147	5.941.147		
			71	01		Active fixe	6.131.970	6.131.970	6.131.970	6.131.970	6.131.970	5.941.147	5.941.147		
			71	01	01	Constructii	6.131.970	6.131.970	6.131.970	6.131.970	6.131.970	5.941.147	5.941.147		
8402						TRANSPORTURI	56.358.850	54.252.770	56.358.850	54.252.770	54.252.770	16.873.808	16.873.808		
			01			CHELTUIELI CURENTE	38.575.900	36.469.820	38.575.900	36.469.820	36.469.820	8.855.175	8.855.175		


Capi- tol	Sub- capi- tol	Pa- ra- graf	Gru- pa / Titlu	Ar- ti- col	Ali- ne- af	Denumire indicator	Credite de angajament		Credite bugetare		Angajamente bugetare	Angajamente legale	Plati efectuate	Angajamente legale de platit	Cheltuieli efective
							aprobate la finele perioadei de raportare	trimestriale cumulate	aprobate la finele perioadei de raportare	trimestriale cumulate					
A						B	1	2	3	4	5	6	7	8=6-7	9
			55			TITLUL VII ALTE TRANSFERURI	5.000	5.000	5.000	5.000	5.000	102	102		
			55	01		A. Transferuri interne	5.000	5.000	5.000	5.000	5.000	102	102		
			55	01	13	Programe de dezvoltare	5.000	5.000	5.000	5.000	5.000	102	102		
			58			TITLUL X PROIECTE CU FINANTARE DIN FONDURI EXTERNE NERAMBURSABILE CADRULUI FINANCIAR 2014-2020	38.570.900	36.464.820	38.570.900	36.464.820	36.464.820	8.855.073	8.855.073		
			58	01		Programe din Fondul European de Dezvoltare Regionala (FEDR)	38.570.900	36.464.820	38.570.900	36.464.820	36.464.820	8.855.073	8.855.073		
			58	01	01	Finantarea nationala	5.713.550	4.754.070	5.713.550	4.754.070	4.754.070	1.747.721	1.747.721		
			58	01	02	Finantarea externa nerambursabila	31.372.850	30.226.250	31.372.850	30.226.250	30.226.250	7.037.619	7.037.619		
			58	01	03	Cheltuieli neeligibile	1.484.500	1.484.500	1.484.500	1.484.500	1.484.500	69.733	69.733		
			70			CHELTUIELI DE CAPITAL	17.782.950	17.782.950	17.782.950	17.782.950	17.782.950	8.018.633	8.018.633		
			71			TITLUL XIII ACTIVE NEFINANCIARE	17.782.950	17.782.950	17.782.950	17.782.950	17.782.950	8.018.633	8.018.633		
			71	01		Active fixe	17.782.950	17.782.950	17.782.950	17.782.950	17.782.950	8.018.633	8.018.633		
			71	01	01	Constructii	16.290.400	16.290.400	16.290.400	16.290.400	16.290.400	7.305.396	7.305.396		
			71	01	30	Alte active fixe (inclusiv reparatii capitale)	1.492.550	1.492.550	1.492.550	1.492.550	1.492.550	713.237	713.237		
9902	97					excedent/deficit sect dezv			-37.544.730	-37.216.230			2.989.843		

ANEXA NR.3

La Hotărârea Consiliului Județean Hunedoara nr. 190 /2021


Prezentă conține 8 file.

PREȘEDINTE,
Laurențiu Nistor



CONTRASEMNEAZĂ:
SECRETAR GENERAL AL JUDEȚULUI,

Daniel Dan



Serviciul buget, financiar, contabilitate
Mariana Meda



Capi- tol	Sub- capi- tol	Pa- ra- graf	Gru- pa / Titlu	Ar- ti- col	Ali- ne- at	Denumire indicator	Prevederi bugetare anuale aprobrate la finele perioadei de raportare	Prevederi bugetare trimestriale cumulate	Drepturi constatate			Incasari realizate	Stingeri pe alte cai decat incasari	Drepturi constatate de incasat
									Total, din care:	din anii precedenti	din anul curent			
A						B	1	2	3=4+5	4	5	6	7	8=3-6-7
3310	50					si alte activitati	1.720.430	1.417.430	1.788.447	177.077	1.611.370	1.611.370	25.224	151.853
3410						VENITURI DIN TAXE ADMINISTRATIVE, ELIBERARI PERMISE	105.000	78.000	110.320		110.320	110.320		
	50					Alte venituri din taxe administrative, eliberari permise	105.000	78.000	110.320		110.320	110.320		
3510						AMENZI, PENALITATI SI CONFISCARI	1.000	1.000	775	652	123	103		672
	50					Alte amenzi, penalitati si confiscari	1.000	1.000	775	652	123	103		672
3610						DIVERSE VENITURI	100.000	100.000	79.579	23.929	55.650	55.650		23.929
	50					Alte venituri	100.000	100.000	79.579	23.929	55.650	55.650		23.929
3710						TRANSFERURI VOLUNTARE, ALTELE DECAT SUBVENTIILE	3.982.550	3.150.310	35.000		35.000	35.000		
	01					Donatii si sponsorizari	25.000	25.000	35.000		35.000	35.000		
	03					Varsaminte din sectiunea de functionare pentru finantarea sectiunii de dezvoltare a bugetului local	-3.957.960	-3.125.720	-31.000		-31.000	-31.000		
	04					Varsaminte din sectiunea de functionare	3.957.960	3.125.720	31.000		31.000	31.000		
	50					Alte transferuri voluntare	3.957.550	3.125.310						
4000	10					III. OPERATIUNI FINANCIARE			5.593.764		5.593.764	5.593.764		
4010						INCASARI DIN RAMBURSAREA ACORDATE			5.593.764		5.593.764	5.593.764		
	15					Sume utilizate din excedentul anului precedent pentru efectuarea de cheltuieli			5.593.764		5.593.764	5.593.764		
	01					Sume utilizate de administratiile locale din excedentul anului precedent pentru sectiunea de functionare			4.717.692		4.717.692	4.717.692		

Capi- tol	Sub- capi- tol	Pa- ra- graf	Gru- pa / Titlu	Ar- ti- col	Ali- ne- at	Denumire indicator	Prevederi bugetare anuale aprobrate la finele perioadei de raportare	Prevederi bugetare trimestriale cumulate	Drepturi constatate			Incasari realizate	Stingeri pe alte cai decat incasari	Drepturi constatate de incasat
									Total, din care:	din anii precedenti	din anul curent			
A						B	1	2	3=4+5	4	5	6	7	8=3-6-7
4010	15	02				Sume utilizate de administratiile locale din excedentul anului precedent pentru sectiunea de dezvoltare			876.072		876.072	876.072		
4100	10					IV. SUBVENTII	134.027.100	105.740.550	97.707.313		97.707.313	97.707.313		
4310						SUBVENTII DE LA ALTE ADMINISTRATII	134.027.100	105.740.550	97.707.313		97.707.313	97.707.313		
	09					Subventii pentru institutii publice	34.378.400	29.090.410	28.988.791		28.988.791	28.988.791		
	10					Subventii din bugetele locale pentru finantarea cheltuielilor curente din domeniul sanatatii	2.200.000	1.864.000	1.621.690		1.621.690	1.621.690		
	14					Subventii din bugetele locale pentru finantarea cheltuielilor de capital din domeniul sanatatii	4.814.550	4.416.130	2.584.618		2.584.618	2.584.618		
	16					Sume din bugetul de stat catre bugetele locale pentru finantarea investitiilor in sanatate	824.600	824.600	6.429		6.429	6.429		
	01					Sume din bugetul de stat catre bugetele locale pentru finantarea aparaturii medicale si echipamentelor de comunicatii in urgenta in sanatate	824.600	824.600	6.429		6.429	6.429		
	19					Subventii pentru institutii publice	971.000	871.000	61.937		61.937	61.937		
	33					Subventii din bugetul Fondului national unic de asigurari sociale de sanatate pentru acoperirea cresterilor salariale	90.838.550	68.674.410	64.443.848		64.443.848	64.443.848		

Capi- tol	Sub- capi- tol	Pa- ra- graf	Gru- pa / Titlu	Ar- ti- col	Ali- ne- at	Denumire indicator	Prevederi bugetare anuale aprobrate la finele perioadei de raportare	Prevederi bugetare trimestriale cumulate	Drepturi constatate			Incasari realizate	Stingeri pe alte cai decat incasari	Drepturi constatate de incasat
									Total, din care:	din anii precedenti	din anul curent			
A						B	1	2	3=4+5	4	5	6	7	8=3-6-7
3310	50					si alte activitati	1.720.430	1.417.430	1.788.447	177.077	1.611.370	1.611.370	25.224	151.853
3410						VENITURI DIN TAXE ADMINISTRATIVE, ELIBERARI PERMISE	105.000	78.000	110.320		110.320	110.320		
	50					Alte venituri din taxe administrative, eliberari permise	105.000	78.000	110.320		110.320	110.320		
3510						AMENZI, PENALITATI SI CONFISCARI	1.000	1.000	775	652	123	103		672
	50					Alte amenzi, penalitati si confiscari	1.000	1.000	775	652	123	103		672
3610						DIVERSE VENITURI	100.000	100.000	79.579	23.929	55.650	55.650		23.929
	50					Alte venituri	100.000	100.000	79.579	23.929	55.650	55.650		23.929
3710						TRANSFERURI VOLUNTARE, ALTELE DECAT SUBVENTIILE	24.590	24.590	4.000		4.000	4.000		
	01					Donatii si sponsorizari	25.000	25.000	35.000		35.000	35.000		
	03					Varsaminte din sectiunea de functionare pentru finantarea sectiunii de dezvoltare a bugetului local	-3.957.960	-3.125.720	-31.000		-31.000	-31.000		
	50					Alte transferuri voluntare	3.957.550	3.125.310						
4000	10					III. OPERATIUNI FINANCIARE			4.717.692		4.717.692	4.717.692		
4010						INCASARI DIN RAMBURSAREA ACORDATE			4.717.692		4.717.692	4.717.692		
	15					Sume utilizate din excedentul anului precedent pentru efectuarea de cheltuieli			4.717.692		4.717.692	4.717.692		
	01					Sume utilizate de administratiile locale din excedentul anului precedent pentru sectiunea de functionare			4.717.692		4.717.692	4.717.692		
4100	10					IV. SUBVENTII	127.416.950	99.628.820	95.054.329		95.054.329	95.054.329		

Capi- tol	Sub- capi- tol	Pa- ra- graf	Gru- pa / Titlu	Ar- ti- col	Ali- ne- at	Denumire indicator	Prevederi bugetare anuale aprobate la finele perioadei de raportare	Prevederi bugetare trimestriale cumulate	Drepturi constatate			Incasari realizate	Stingeri pe alte cai decat incasari	Drepturi constatate de incasat
									Total, din care:	din anii precedenti	din anul curent			
A						B	1	2	3=4+5	4	5	6	7	8=3-6-7
4310						SUBVENTII DE LA ALTE ADMINISTRATII	127.416.950	99.628.820	95.054.329		95.054.329	95.054.329		
	09					Subventii pentru institutii publice	34.378.400	29.090.410	28.988.791		28.988.791	28.988.791		
	10					Subventii din bugetele locale pentru finantarea cheltuielilor curente din domeniul sanatatii	2.200.000	1.864.000	1.621.690		1.621.690	1.621.690		
	33					Subventii din bugetul Fondului national unic de asigurari sociale de sanatate pentru acoperirea cresterilor salariale	90.838.550	68.674.410	64.443.848		64.443.848	64.443.848		

Capi- tol	Sub- capi- tol	Pa- ra- graf	Gru- pa / Titlu	Ar- ti- col	Ali- ne- at	Denumire indicator	Prevederi bugetare anuale aprobrate la finele perioadei de raportare	Prevederi bugetare trimestriale cumulate	Drepturi constatate			Incasari realizate	Stingeri pe alte cai decat incasari	Drepturi constatate de incasat
									Total, din care:	din anii precedenti	din anul curent			
A						B	1	2	3=4+5	4	5	6	7	8=3-6-7
4310	16	01				medicale si echipamentelor de comu- necatii in urgenta in sanatate	824.600	824.600	6.429		6.429	6.429		
	19					Subventii pentru institutii publice	971.000	871.000	61.937		61.937	61.937		

ANEXA NR.4

La Hotărârea Consiliului Județean Hunedoara nr. 290/2021

Prezenta conține 35 file.

PREȘEDINTE,
Laurentiu Nistor



CONTRASEMNEAZĂ:
SECRETAR GENERAL AL JUDEȚULUI,
Daniel Dan

Serviciul buget, financiar, contabilitate
Mariana Meda

JUDETUL HUNEDOARA

CONTUL DE EXECUTIE AL INSTITUTIILOR PUBLICE FINANTATE
DIN VENITURI PROPRII SI SUBVENTII DIN BUGETUL LOCAL - CHELTUIELI
30.09.2021

Pag. 1 - lei-

Capi- tol	Sub- capi- tol	Pa- ra- graf	Gru- pa / Titlu	Ar- ti- col	Ali- ne- at	Denumire indicator	Credite de angajament		Credite bugetare		Angajamente bugetare	Angajamente legale	Plati efectuate	Angajamente legale de platit	Cheltuieli efective
							aprobat la finele perioadei de raportare	trimestriale cumulate	aprobat la finele perioadei de raportare	trimestriale cumulate					
A						B	1	2	3	4	5	6	7	8=6-7	9
5010						TOTAL CHELTUIELI DIN VENITURI PROPRII SI SUBVENTII	289.929.110	227.290.470	289.511.180	226.872.540	268.263.949	252.497.470	197.635.831	54.861.639	
5410						ALTE SERVICII PUBLICE GENERALE	2.290.000	2.119.500	2.290.000	2.119.500	2.279.500	2.220.633	1.969.923	250.710	
	10					Servicii publice comunitare de evidenta a persoanelor	2.290.000	2.119.500	2.290.000	2.119.500	2.279.500	2.220.633	1.969.923	250.710	
6610						SANATATE	251.996.080	195.210.430	251.655.850	194.870.200	232.873.539	220.870.541	172.656.291	48.214.250	
	06					Servicii medicale in unitati sanitare cu paturi	251.996.080	195.210.430	251.655.850	194.870.200	232.873.539	220.870.541	172.656.291	48.214.250	
					01	Spitale generale	251.996.080	195.210.430	251.655.850	194.870.200	232.873.539	220.870.541	172.656.291	48.214.250	
6710						CULTURA, RECREERE SI RELIGIE	23.266.170	20.019.930	23.266.170	20.019.930	22.749.287	20.403.746	16.564.432	3.839.314	
	03					Servicii culturale	15.548.170	13.043.930	15.548.170	13.043.930	15.031.287	12.685.746	11.075.733	1.610.013	
					03	Muzee	7.700.000	6.133.000	7.700.000	6.133.000	7.183.117	6.461.800	5.461.800	1.000.000	
					04	Instituti publice de spectacole si concerte	7.620.000	6.682.760	7.620.000	6.682.760	7.620.000	5.995.780	5.385.767	610.013	
					30	Alte servicii culturale	228.170	228.170	228.170	228.170	228.170	228.166	228.166		
	50					Alte servicii in domeniile culturii, recreerii si religiei	7.718.000	6.976.000	7.718.000	6.976.000	7.718.000	7.718.000	5.488.699	2.229.301	
6810						ASIGURARI SI ASISTENTA SOCIALA	4.222.300	3.243.800	4.144.600	3.166.100	3.557.750	3.446.738	2.525.255	921.483	
	12					Unitati de asistenta medico-sociale	4.222.300	3.243.800	4.144.600	3.166.100	3.557.750	3.446.738	2.525.255	921.483	
8710						ALTE ACTIUNI ECONOMICE	8.154.560	6.696.810	8.154.560	6.696.810	6.803.873	5.555.812	3.919.930	1.635.882	
	50					Alte actiuni economice	8.154.560	6.696.810	8.154.560	6.696.810	6.803.873	5.555.812	3.919.930	1.635.882	

JUDETUL HUNEDOARA

DETALIEREA CHELTUIELILOR
INSTITUTII PUBLICE FINANTATE DIN VENITURI PROPRII
SI SUBVENTII DIN BUGETUL LOCAL
30.09.2021

Pag. 2 - lei-

Capi- tol	Sub- capi- tol	Pa- ra- graf	Gru- pa / Titlu	Ar- ti- col	Ali- ne- at	Denumire indicator	Credite de angajament		Credite bugetare		Angajamente bugetare	Angajamente legale	Plati efectuate	Angajamente legale de platit	Cheltuieli efective
							aprobat la finele perioadei de raportare	trimestriale cumulate	aprobat la finele perioadei de raportare	trimestriale cumulate					
A						B	1	2	3	4	5	6	7	8=6-7	9
5010						TOTAL CHELTUIELI DIN VENITURI PROPRII									
						SI SUBVENTII	289.929.110	227.290.470	289.511.180	226.872.540	268.263.949	252.497.470	197.635.831	54.861.639	
01						CHELTUIELI CURENTE	278.148.850	216.958.120	278.148.802	216.958.072	259.035.032	249.845.503	194.983.864	54.861.639	
10						TITLUL I CHELTUIELI DE PERSONAL	194.132.130	151.688.320	194.132.082	151.688.272	194.112.482	194.112.482	139.250.843	54.861.639	
10 01						Cheltuieli salariale in bani	187.940.310	146.858.700	187.940.262	146.858.652	187.920.662	187.920.662	134.947.551	52.973.111	
10 01 01						Salarii de baza	124.213.120	95.487.070	124.213.072	95.487.022	124.213.072	124.213.072	89.033.250	35.179.822	
10 01 05						Sporuri pentru conditii de munca	30.462.290	25.135.690	30.462.290	25.135.690	30.462.290	30.462.290	23.317.172	7.145.118	
10 01 06						Alte sporuri	13.055.470	10.768.960	13.055.470	10.768.960	13.055.470	13.055.470	9.438.042	3.617.428	
10 01 11						Fond aferent platii cu ora	10.830.000	8.259.000	10.830.000	8.259.000	10.830.000	10.830.000	7.692.395	3.137.605	
10 01 12						Indemnizatii platite unor persoane din afara unitatii	27.960	23.000	27.960	23.000	27.960	27.960	14.752	13.208	
10 01 13						Drepturi de delegare	119.700	90.950	119.700	90.950	119.700	119.700	12.940	106.760	
10 01 17						Indemnizatii de hrana	6.607.860	5.046.290	6.607.860	5.046.290	6.607.860	6.607.860	4.507.777	2.100.083	
10 01 29						Stimulentul de risc	19.600	19.600	19.600	19.600					
10 01 30						Alte drepturi salariale in bani	2.604.310	2.028.140	2.604.310	2.028.140	2.604.310	2.604.310	931.223	1.673.087	
10 02						Cheltuieli salariale in natura	1.420	1.420	1.420	1.420	1.420	1.420	1.415	5	
10 02 06						Vouchere de vacanta	1.420	1.420	1.420	1.420	1.420	1.420	1.415	5	
10 03						Contributii	6.190.400	4.828.200	6.190.400	4.828.200	6.190.400	6.190.400	4.301.877	1.888.523	
10 03 01						Contributii de asigurari sociale de stat	1.832.900	1.485.900	1.832.900	1.485.900	1.832.900	1.832.900	1.248.059	584.841	
10 03 05						Prime de asigurare viata platite de angajator pentru angajati	35.000	35.000	35.000	35.000	35.000	35.000	34.987	13	
10 03 07						Contributia asiguratorie pentru munca	4.322.500	3.307.300	4.322.500	3.307.300	4.322.500	4.322.500	3.018.831	1.303.669	
20						TITLUL II BUNURI SI SERVICII	81.760.780	63.107.860	81.760.780	63.107.860	62.760.610	54.432.078	54.432.078		
20 01						Bunuri si servicii	22.292.300	17.376.580	22.292.300	17.376.580	17.356.580	14.094.002	14.094.002		
20 01 01						Furnituri de birou	427.480	370.380	427.480	370.380	370.380	248.601	248.601		
20 01 02						Materiale pentru curatenie	530.750	437.870	530.750	437.870	437.870	277.788	277.788		
20 01 03						Incalzit, iluminat si forta motrica	5.817.470	4.346.570	5.817.470	4.346.570	4.346.570	3.796.938	3.796.938		

Capi- tol	Sub- capi- tol	Pa- ra- graf	Gru- pa / Titlu	Ar- ti- col	Ali- ne- at	Denumire indicator	Credite de angajament		Credite bugetare		Angajamente bugetare	Angajamente legale	Plati efectuate	Angajamente legale de platit	Cheltuieli efective
							aprobat la finele perioadei de raportare	trimestriale cumulate	aprobat la finele perioadei de raportare	trimestriale cumulate					
A						B	1	2	3	4	5	6	7	8=6-7	9
						documentare	181.260	179.060	181.260	179.060	177.560	141.797	141.797		
	20		12			Consultanta si expertiza	319.930	304.670	319.930	304.670	304.670	60.507	60.507		
	20		13			Pregatire profesionala	59.900	52.900	59.900	52.900	46.900	12.740	12.740		
	20		14			Protectia muncii	1.104.820	976.180	1.104.820	976.180	976.180	787.856	787.856		
	20		25			Cheltuieli judiciare si extrajudiciare derivate din actiuni in reprezentarea intereselor statului, potrivit dispozitiilor legale	14.500	14.500	14.500	14.500					
	20		30			Alte cheltuieli	3.423.110	2.978.390	3.423.110	2.978.390	2.963.390	1.786.393	1.786.393		
	20	30	01			Reclama si publicitate	569.060	490.990	569.060	490.990	490.990	284.596	284.596		
	20	30	02			Protocol si reprezentare	10.000	10.000	10.000	10.000	10.000	2.684	2.684		
	20	30	03			Prime de asigurare non-viata	336.000	270.000	336.000	270.000	270.000	113.591	113.591		
	20	30	04			Chirii	1.032.400	791.450	1.032.400	791.450	791.450	431.749	431.749		
	20	30	06			Prestari servicii pentru transmiterea drepturilor	15.000	15.000	15.000	15.000					
	20	30	30			Alte cheltuieli cu bunuri si servicii	1.460.650	1.400.950	1.460.650	1.400.950	1.400.950	953.773	953.773		
	58					TITLUL X PROIECTE CU FINANTARE DIN FONDURI EXTERNE NERAMBURSABILE CADRULUI FINANCIAR 2014-2020	31.000	31.000	31.000	31.000	31.000	31.000	31.000		
	58	16				Alte facilitati si instrumente postaderare	31.000	31.000	31.000	31.000	31.000	31.000	31.000		
	58	16	01			Finantarea nationala	31.000	31.000	31.000	31.000	31.000	31.000	31.000		
	59					TITLUL XI ALTE CHELTUIELI	2.224.940	2.130.940	2.224.940	2.130.940	2.130.940	1.269.943	1.269.943		
	59	17				Despagubiri civile	661.500	661.500	661.500	661.500	661.500	369.747	369.747		
	59	22				Actiuni cu caracter stiintific si social-cultural	835.500	835.500	835.500	835.500	835.500	354.870	354.870		
	59	40				Sume aferente persoanelor cu handicap neincadrate	727.940	633.940	727.940	633.940	633.940	545.326	545.326		

Capi- tol	Sub- capi- tol	Pa- ra- graf	Gru- pa / Titlu	Ar- ti- col	Ali- ne- at	Denumire indicator	Credite de angajament		Credite bugetare		Angajamente bugetare	Angajamente legale	Plati efectuate	Angajamente legale de platit	Cheltuieli efective
							aprobat la finele perioadei de raportare	trimestriale cumulate	aprobat la finele perioadei de raportare	trimestriale cumulate					
A						B	1	2	3	4	5	6	7	8=6-7	9
			70			CHELTUIELI DE CAPITAL	11.780.260	10.332.350	11.780.260	10.332.350	9.720.350	3.143.400	3.143.400		
			71			TITLUL XIII ACTIVE NEFINANCIARE	11.780.260	10.332.350	11.780.260	10.332.350	9.720.350	3.143.400	3.143.400		
			71	01		Active fixe	10.780.260	9.332.350	10.780.260	9.332.350	8.720.350	2.143.400	2.143.400		
			71	01	01	Constructii	1.482.670	1.482.670	1.482.670	1.482.670	1.482.670	380.448	380.448		
			71	01	02	Masini, echipamente si mijloace de transport	8.500.240	7.052.330	8.500.240	7.052.330	6.827.330	1.473.017	1.473.017		
			71	01	03	Mobilier, aparatura birotica si alte active corporale	261.000	261.000	261.000	261.000	261.000	186.048	186.048		
			71	01	30	Alte active fixe (inclusiv reparatii capitale)	536.350	536.350	536.350	536.350	149.350	103.887	103.887		
			71	03		Reparatii capitale aferente activelor fixe	1.000.000	1.000.000	1.000.000	1.000.000	1.000.000	1.000.000	1.000.000		
			84			PLATI EFECTUATE IN ANII PRECEDENTI SI RECUPERATE IN ANUL CURENT			-417.882	-417.882	-491.433	-491.433	-491.433		
			85			Titlul XIX PLATI EFECTUATE IN ANII PRECEDENTI SI RECUPERATE IN ANUL CURENT			-417.882	-417.882	-491.433	-491.433	-491.433		
			85	01		Plati efectuate in anii precedenti si recuperate in anul curent			-417.882	-417.882	-491.433	-491.433	-491.433		
			85	01	01	Plati efectuate in anii precedenti si recuperate in anul curent (SF)			-94.182	-94.182	-167.729	-167.729	-167.729		
			85	01	02	Plati efectuate in anii precedenti si recuperate in anul curent (SD)			-323.700	-323.700	-323.704	-323.704	-323.704		
5410						ALTE SERVICII PUBLICE GENERALE	2.290.000	2.119.500	2.290.000	2.119.500	2.279.500	2.220.633	1.969.923	250.710	
			01			CHELTUIELI CURENTE	2.265.000	2.094.500	2.265.000	2.094.500	2.254.500	2.195.691	1.944.981	250.710	
			10			TITLUL I CHELTUIELI DE PERSONAL	2.078.000	1.917.500	2.078.000	1.917.500	2.078.000	2.078.000	1.827.290	250.710	
			10	01		Cheltuieli salariale in bani	2.027.000	1.876.500	2.027.000	1.876.500	2.027.000	2.027.000	1.787.489	239.511	
			10	01	01	Salarii de baza	1.710.000	1.590.000	1.710.000	1.590.000	1.710.000	1.710.000	1.519.950	190.050	

Capi- tol	Sub- capi- tol	Pa- ra- graf	Gru- pa / Titlu	Ar- ti- col	Ali- ne- at	Denumire indicator	Credite de angajament		Credite bugetare		Angajamente bugetare	Angajamente legale	Plati efectuate	Angajamente legale de platit	Cheltuieli efective
							aprobat la finele perioadei de raportare	trimestriale cumulate	aprobat la finele perioadei de raportare	trimestriale cumulate					
A						B	1	2	3	4	5	6	7	8=6-7	9
			10	01	05	Sporuri pentru conditii de munca	210.000	190.000	210.000	190.000	210.000	210.000	184.413	25.587	
			10	01	13	Drepturi de delegare	3.500	3.500	3.500	3.500	3.500	3.500	3.330	170	
			10	01	17	Indemnizatii de hrana	93.500	83.000	93.500	83.000	93.500	93.500	73.206	20.294	
			10	01	30	Alte drepturi salariale in bani	10.000	10.000	10.000	10.000	10.000	10.000	6.590	3.410	
			10	03		Contributii	51.000	41.000	51.000	41.000	51.000	51.000	39.801	11.199	
			10	03	07	Contributia asiguratorie pentru munca	51.000	41.000	51.000	41.000	51.000	51.000	39.801	11.199	
			20			TITLUL II BUNURI SI SERVICII	187.000	177.000	187.000	177.000	176.500	117.691	117.691		
			20	01		Bunuri si servicii	89.500	81.500	89.500	81.500	81.500	64.134	64.134		
			20	01	01	Furnituri de birou	11.000	11.000	11.000	11.000	11.000	6.046	6.046		
			20	01	03	Incalzit, iluminat si forta motrica	16.500	13.500	16.500	13.500	13.500	11.061	11.061		
			20	01	04	Apa, canal si salubritate	4.000	4.000	4.000	4.000	4.000	2.231	2.231		
			20	01	05	Carburanti si lubrifianti	10.000	10.000	10.000	10.000	10.000	10.000	10.000		
			20	01	06	Piese de schimb	2.000	2.000	2.000	2.000	2.000	1.521	1.521		
			20	01	08	Posta, telecomunicatii, radio, tv, internet	15.000	13.000	15.000	13.000	13.000	9.514	9.514		
			20	01	09	Materiale si prestari de servicii cu caracter functional	9.000	9.000	9.000	9.000	9.000	8.095	8.095		
			20	01	30	Alte bunuri si servicii pentru intretinere si functionare	22.000	19.000	22.000	19.000	19.000	15.666	15.666		
			20	02		Reparatii curente	55.000	55.000	55.000	55.000	55.000	34.136	34.136		
			20	05		Bunuri de natura obiectelor de inventar	14.000	14.000	14.000	14.000	14.000	6.941	6.941		
			20	05	30	Alte obiecte de inventar	14.000	14.000	14.000	14.000	14.000	6.941	6.941		
			20	06		Deplasari, detasari, transferari	5.000	5.000	5.000	5.000	5.000	560	560		
			20	06	01	Deplasari interne, detasari, transferari	5.000	5.000	5.000	5.000	5.000	560	560		
			20	11		Carti, publicatii si materiale documentare	500	500	500	500					
			20	14		Protectia muncii	10.500	8.500	10.500	8.500	8.500	3.112	3.112		
			20	30		Alte cheltuieli	12.500	12.500	12.500	12.500	12.500	8.808	8.808		

Capi- tol	Sub- capi- tol	Pa- ra- graf	Gru- pa / Titlu	Ar- ti- col	Ali- ne- at	Denumire indicator	Credite de angajament		Credite bugetare		Angajamente bugetare	Angajamente legale	Plati efectuate	Angajamente legale de platit	Cheltuieli efective
							aprobat la finele perioadei de raportare	trimestriale cumulate	aprobat la finele perioadei de raportare	trimestriale cumulate					
A						B	1	2	3	4	5	6	7	8=6-7	9
			20	30	03	Prime de asigurare non-viata	5.000	5.000	5.000	5.000	5.000	3.168	3.168		
			20	30	30	Alte cheltuieli cu bunuri si servicii	7.500	7.500	7.500	7.500	7.500	5.640	5.640		
			70			CHELTUIELI DE CAPITAL	25.000	25.000	25.000	25.000	25.000	24.942	24.942		
			71			TITLUL XIII ACTIVE NEFINANCIARE	25.000	25.000	25.000	25.000	25.000	24.942	24.942		
			71	01		Active fixe	25.000	25.000	25.000	25.000	25.000	24.942	24.942		
			71	01	02	Masini, echipamente si mijloace de transport	17.500	17.500	17.500	17.500	17.500	17.445	17.445		
			71	01	30	Alte active fixe (inclusiv reparatii capitale)	7.500	7.500	7.500	7.500	7.500	7.497	7.497		
6610						SANATATE	251.996.080	195.210.430	251.655.850	194.870.200	232.873.539	220.870.541	172.656.291	48.214.250	
			01			CHELTUIELI CURENTE	241.186.820	185.749.080	241.186.820	185.749.080	223.778.650	218.155.539	169.941.289	48.214.250	
			10			TITLUL I CHELTUIELI DE PERSONAL	169.636.180	131.591.110	169.636.180	131.591.110	169.636.180	169.636.180	121.421.930	48.214.250	
			10	01		Cheltuieli salariale in bani	164.045.860	127.255.790	164.045.860	127.255.790	164.045.860	164.045.860	117.545.085	46.500.775	
			10	01	01	Salarii de baza	104.195.150	78.970.350	104.195.150	78.970.350	104.195.150	104.195.150	74.158.037	30.037.113	
			10	01	05	Sporuri pentru conditii de munca	28.590.000	23.652.940	28.590.000	23.652.940	28.590.000	28.590.000	22.049.847	6.540.153	
			10	01	06	Alte sporuri	12.528.550	10.389.290	12.528.550	10.389.290	12.528.550	12.528.550	9.095.848	3.432.702	
			10	01	11	Fond aferent platii cu ora	10.830.000	8.259.000	10.830.000	8.259.000	10.830.000	10.830.000	7.692.395	3.137.605	
			10	01	12	Indemnizatii platite unor persoane din afara unitatii	27.960	23.000	27.960	23.000	27.960	27.960	14.752	13.208	
			10	01	13	Drepturi de delegare	19.000	17.250	19.000	17.250	19.000	19.000	1.500	17.500	
			10	01	17	Indemnizatii de hrana	5.283.400	3.944.830	5.283.400	3.944.830	5.283.400	5.283.400	3.623.865	1.659.535	
			10	01	30	Alte drepturi salariale in bani	2.571.800	1.999.130	2.571.800	1.999.130	2.571.800	2.571.800	908.841	1.662.959	
			10	02		Cheltuieli salariale in natura	1.420	1.420	1.420	1.420	1.420	1.420	1.415	5	
			10	02	06	Vouchere de vacanta	1.420	1.420	1.420	1.420	1.420	1.420	1.415	5	
			10	03		Contributii	5.588.900	4.333.900	5.588.900	4.333.900	5.588.900	5.588.900	3.875.430	1.713.470	
			10	03	01	Contributii de asigurari sociale de stat	1.832.900	1.485.900	1.832.900	1.485.900	1.832.900	1.832.900	1.248.059	584.841	
			10	03	07	Contributia asiguratorie pentru munca	3.756.000	2.848.000	3.756.000	2.848.000	3.756.000	3.756.000	2.627.371	1.128.629	

Capi- tol	Sub- capi- tol	Pa- ra- graf	Gru- pa / Titlu	Ar- ti- col	Ali- ne- at	Denumire indicator	Credite de angajament		Credite bugetare		Angajamente bugetare	Angajamente legale	Plati efectuate	Angajamente legale de platit	Cheltuieli efective
							aprobat la finele perioadei de raportare	trimestriale cumulate	aprobat la finele perioadei de raportare	trimestriale cumulate					
A						B	1	2	3	4	5	6	7	8=6-7	9
			20			TITLUL II BUNURI SI SERVICII	70.289.640	52.966.970	70.289.640	52.966.970	52.951.470	47.691.352	47.691.352		
			20	01		Bunuri si servicii	15.367.590	11.385.370	15.367.590	11.385.370	11.385.370	9.805.534	9.805.534		
			20	01	01	Furnituri de birou	344.480	294.630	344.480	294.630	294.630	206.221	206.221		
			20	01	02	Materiale pentru curatenie	358.250	306.120	358.250	306.120	306.120	183.381	183.381		
			20	01	03	Incalzit, iluminat si forta motrica	4.892.860	3.561.460	4.892.860	3.561.460	3.561.460	3.163.437	3.163.437		
			20	01	04	Apa, canal si salubritate	1.118.100	717.150	1.118.100	717.150	717.150	707.666	707.666		
			20	01	05	Carburanti si lubrifianti	79.850	71.190	79.850	71.190	71.190	55.198	55.198		
			20	01	06	Piese de schimb	750.650	587.930	750.650	587.930	587.930	481.262	481.262		
			20	01	07	Transport	52.600	38.790	52.600	38.790	38.790	19.008	19.008		
			20	01	08	Posta, telecomunicatii, radio, tv, internet	154.650	114.320	154.650	114.320	114.320	100.096	100.096		
			20	01	09	Materiale si prestari de servicii cu caracter functional	3.414.800	2.584.350	3.414.800	2.584.350	2.584.350	2.093.666	2.093.666		
			20	01	30	Alte bunuri si servicii pentru intretinere si functionare	4.201.350	3.109.430	4.201.350	3.109.430	3.109.430	2.795.599	2.795.599		
			20	02		Reparatii curente	817.000	726.000	817.000	726.000	726.000	184.686	184.686		
			20	03		Hrana	1.846.000	1.532.390	1.846.000	1.532.390	1.532.390	1.211.524	1.211.524		
			20	03	01	Hrana pentru oameni	1.846.000	1.532.390	1.846.000	1.532.390	1.532.390	1.211.524	1.211.524		
			20	04		Medicamente si materiale sanitare	48.827.970	36.424.280	48.827.970	36.424.280	36.424.280	34.693.041	34.693.041		
			20	04	01	Medicamente	21.993.570	16.072.350	21.993.570	16.072.350	16.072.350	15.280.668	15.280.668		
			20	04	02	Materiale sanitare	13.750.000	10.415.000	13.750.000	10.415.000	10.415.000	9.786.938	9.786.938		
			20	04	03	Reactivi	10.999.800	8.391.000	10.999.800	8.391.000	8.391.000	8.128.353	8.128.353		
			20	04	04	Dezinfectanti	2.084.600	1.545.930	2.084.600	1.545.930	1.545.930	1.497.082	1.497.082		
			20	05		Bunuri de natura obicteilor de inventar	903.480	801.600	903.480	801.600	801.600	512.852	512.852		
			20	05	01	Uniforme si echipament	13.230	13.230	13.230	13.230	13.230	1.610	1.610		
			20	05	03	Lenjerie si accesorii de pat	127.450	115.000	127.450	115.000	115.000	250	250		
			20	05	30	Alte obiecte de inventar	762.800	673.370	762.800	673.370	673.370	510.992	510.992		
			20	06		Deplasari, detasari, transferari	46.000	39.000	46.000	39.000	39.000	17.794	17.794		

Capi- tol	Sub- capi- tol	Pa- ra- graf	Gru- pa / Titlu	Ar- ti- col	Ali- ne- at	Denumire indicator	Credite de angajament		Credite bugetare		Angajamente bugetare	Angajamente legale	Plati efectuate	Angajamente legale de platit	Cheltuieli efective
							aprobat la finele perioadei de raportare	trimestriale cumulate	aprobat la finele perioadei de raportare	trimestriale cumulate					
A						B	1	2	3	4	5	6	7	8=6-7	9
			20 06	01		Deplasari interne, detasari, transferari	46.000	39.000	46.000	39.000	39.000	17.794	17.794		
			20 09			Materiale de laborator	40.300	32.100	40.300	32.100	32.100	17.859	17.859		
			20 11			Carti, publicatii si materiale documentare	1.200	1.000	1.200	1.000					
			20 12			Consultanta si expertiza	138.300	131.040	138.300	131.040	131.040	26.344	26.344		
			20 13			Pregatire profesionala	31.900	26.900	31.900	26.900	26.900	1.810	1.810		
			20 14			Protectia muncii	972.700	869.310	972.700	869.310	869.310	722.159	722.159		
			20 25			Cheltuieli judiciare si extrajudiciare derivate din actiuni in reprezentarea intereselor statului, potrivit dispozitiilor legale	14.500	14.500	14.500	14.500					
			20 30			Alte cheltuieli	1.282.700	983.480	1.282.700	983.480	983.480	497.749	497.749		
			20 30	01		Reclama si publicitate	43.500	36.680	43.500	36.680	36.680	22.666	22.666		
			20 30	03		Prime de asigurare non-viata	162.000	119.000	162.000	119.000	119.000	55.858	55.858		
			20 30	04		Chirii	939.400	717.200	939.400	717.200	717.200	373.478	373.478		
			20 30	30		Alte cheltuieli cu bunuri si servicii	137.800	110.600	137.800	110.600	110.600	45.747	45.747		
			59			TITLUL XI ALTE CHELTUIELI	1.261.000	1.191.000	1.261.000	1.191.000	1.191.000	828.007	828.007		
			59 17			Despagubiri civile	660.000	660.000	660.000	660.000	660.000	368.525	368.525		
			59 40			Sume aferente persoanelor cu handicap neincadrate	601.000	531.000	601.000	531.000	531.000	459.482	459.482		
			70			CHELTUIELI DE CAPITAL	10.809.260	9.461.350	10.809.260	9.461.350	9.461.350	3.081.463	3.081.463		
			71			TITLUL XIII ACTIVE NEFINANCIARE	10.809.260	9.461.350	10.809.260	9.461.350	9.461.350	3.081.463	3.081.463		
			71 01			Active fixe	9.809.260	8.461.350	9.809.260	8.461.350	8.461.350	2.081.463	2.081.463		
			71 01	01		Constructii	1.482.670	1.482.670	1.482.670	1.482.670	1.482.670	380.448	380.448		
			71 01	02		Masini, echipamente si mijloace de transport	7.941.740	6.593.830	7.941.740	6.593.830	6.593.830	1.433.676	1.433.676		
			71 01	03		Mobilier, aparatura birotica si alte active corporale	243.000	243.000	243.000	243.000	243.000	170.949	170.949		

Capi- tol	Sub- capi- tol	Pa- ra- graf	Gru- pa / Titlu	Ar- ti- col	Ali- ne- at	Denumire indicator	Credite de angajament		Credite bugetare		Angajamente bugetare	Angajamente legale	Plati efectuate	Angajamente legale de platit	Cheltuieli efective
							aprobat la finele perioadei de raportare	trimestriale cumulate	aprobat la finele perioadei de raportare	trimestriale cumulate					
A						B	1	2	3	4	5	6	7	8=6-7	9
			71	01	30	Alte active fixe (inclusiv reparatii capitale)	141.850	141.850	141.850	141.850	141.850	96.390	96.390		
			71	03		Reparatii capitale aferente activelor fixe	1.000.000	1.000.000	1.000.000	1.000.000	1.000.000	1.000.000	1.000.000		
			84			PLATI EFECTUATE IN ANII PRECEDENTI SI RECUPERATE IN ANUL CURENT			-340.230	-340.230	-366.461	-366.461	-366.461		
			85			Titlul XIX PLATI EFECTUATE IN ANII PRECEDENTI SI RECUPERATE IN ANUL CURENT			-340.230	-340.230	-366.461	-366.461	-366.461		
			85	01		Plati efectuate in anii precedenti si recuperate in anul curent			-340.230	-340.230	-366.461	-366.461	-366.461		
			85	01	01	Plati efectuate in anii precedenti si recuperate in anul curent (SF)			-16.530	-16.530	-42.757	-42.757	-42.757		
			85	01	02	Plati efectuate in anii precedenti si recuperate in anul curent (SD)			-323.700	-323.700	-323.704	-323.704	-323.704		
6710						CULTURA, RECREERE SI RELIGIE	23.266.170	20.019.930	23.266.170	20.019.930	22.749.287	20.403.746	16.564.432	3.839.314	
			01			CHELTUIELI CURENTE	23.252.170	20.005.930	23.252.170	20.005.930	22.752.670	20.409.529	16.570.215	3.839.314	
			10			TITLUL I CHELTUIELI DE PERSONAL	15.676.940	12.915.200	15.676.940	12.915.200	15.676.940	15.676.940	11.837.626	3.839.314	
			10	01		Cheltuieli salariale in bani	15.325.710	12.625.170	15.325.710	12.625.170	15.325.710	15.325.710	11.577.417	3.748.293	
			10	01	01	Salarii de baza	12.940.150	10.732.400	12.940.150	10.732.400	12.940.150	12.940.150	9.988.982	2.951.168	
			10	01	05	Sporuri pentru conditii de munca	1.266.290	998.750	1.266.290	998.750	1.266.290	1.266.290	830.044	436.246	
			10	01	06	Alte sporuri	199.920	134.420	199.920	134.420	199.920	199.920	130.084	69.836	
			10	01	13	Drepturi de delegare	44.200	27.200	44.200	27.200	44.200	44.200	7.860	36.340	
			10	01	17	Indemnizatii de hrana	852.640	713.390	852.640	713.390	852.640	852.640	604.655	247.985	
			10	01	30	Alte drepturi salariale in bani	22.510	19.010	22.510	19.010	22.510	22.510	15.792	6.718	
			10	03		Contributii	351.230	290.030	351.230	290.030	351.230	351.230	260.209	91.021	
			10	03	07	Contributia asiguratorie pentru munca	351.230	290.030	351.230	290.030	351.230	351.230	260.209	91.021	
			20			TITLUL II BUNURI SI SERVICII	6.580.290	6.119.790	6.580.290	6.119.790	6.104.790	4.259.653	4.259.653		

Capi- tol	Sub- capi- tol	Pa- ra- graf	Gru- pa / Titlu	Ar- ti- col	Ali- ne- at	Denumire indicator	Credite de angajament		Credite bugetare		Angajamente bugetare	Angajamente legale	Plati efectuate	Angajamente legale de platit	Cheltuieli efective
							aprobat la finele perioadei de raportare	trimestriale cumulate	aprobat la finele perioadei de raportare	trimestriale cumulate					
A						B	1	2	3	4	5	6	7	8=6-7	9
			20	01		Bunuri si servicii	4.315.340	3.978.340	4.315.340	3.978.340	3.978.340	3.027.688	3.027.688		
			20	01	01	Furnituri de birou	53.000	48.750	53.000	48.750	48.750	28.526	28.526		
			20	01	02	Materiale pentru curatenie	48.500	36.250	48.500	36.250	36.250	15.570	15.570		
			20	01	03	Incalzit, iluminat si forta motrica	650.110	570.610	650.110	570.610	570.610	493.841	493.841		
			20	01	04	Apa, canal si salubritate	73.100	62.600	73.100	62.600	62.600	47.281	47.281		
			20	01	05	Carburanti si lubrifianti	90.000	67.500	90.000	67.500	67.500	42.671	42.671		
			20	01	06	Piese de schimb	49.500	42.000	49.500	42.000	42.000	14.870	14.870		
			20	01	07	Transport	20.000	15.000	20.000	15.000	15.000	3.704	3.704		
			20	01	08	Posta, telecomunicatii, radio, tv, internet	188.480	154.980	188.480	154.980	154.980	132.503	132.503		
			20	01	09	Materiale si prestari de servicii cu caracter functional	968.740	942.240	968.740	942.240	942.240	826.106	826.106		
			20	01	30	Alte bunuri si servicii pentru intretinere si functionare	2.173.910	2.038.410	2.173.910	2.038.410	2.038.410	1.422.616	1.422.616		
			20	02		Reparatii curente	144.150	144.150	144.150	144.150	144.150	101.546	101.546		
			20	04		Medicamente si materiale sanitare	20.000	20.000	20.000	20.000	20.000	659	659		
			20	04	04	Dezinfectanti	20.000	20.000	20.000	20.000	20.000	659	659		
			20	05		Bunuri de natura obiectelor de inventar	321.060	291.310	321.060	291.310	291.310	113.386	113.386		
			20	05	30	Alte obiecte de inventar	321.060	291.310	321.060	291.310	291.310	113.386	113.386		
			20	06		Deplasari, detasari, transferari	54.000	49.500	54.000	49.500	34.500	12.090	12.090		
			20	06	01	Deplasari interne, detasari, transferari	39.000	34.500	39.000	34.500	34.500	12.090	12.090		
			20	06	02	Deplasari in strainatate	15.000	15.000	15.000	15.000					
			20	11		Carti, publicatii si materiale documentare	171.560	171.560	171.560	171.560	171.560	136.417	136.417		
			20	12		Consultanta si expertiza	69.630	61.630	69.630	61.630	61.630	23.998	23.998		
			20	13		Pregatire profesionala	10.000	10.000	10.000	10.000	10.000	980	980		
			20	14		Protectia muncii	63.800	50.300	63.800	50.300	50.300	42.775	42.775		
			20	30		Alte cheltuieli	1.410.750	1.343.000	1.410.750	1.343.000	1.343.000	800.114	800.114		

Capi- tol	Sub- capi- tol	Pa- ra- graf	Gru- pa / Titlu	Ar- ti- col	Ali- ne- at	Denumire indicator	Credite de angajament		Credite bugetare		Angajamente bugetare	Angajamente legale	Plati efectuate	Angajamente legale de platit	Cheltuieli efective
							aprobat la finele perioadei de raportare	trimestriale cumulate	aprobat la finele perioadei de raportare	trimestriale cumulate					
A						B	1	2	3	4	5	6	7	8=6-7	9
8710						ALTE ACTIUNI ECONOMICE	8.154.560	6.696.810	8.154.560	6.696.810	6.803.873	5.555.812	3.919.930	1.635.882	
	01					CHELTUIELI CURENTE	7.547.560	6.089.810	7.547.560	6.089.810	6.613.810	5.560.354	3.924.472	1.635.882	
	10					TITLUL I CHELTUIELI DE PERSONAL	4.014.410	3.180.410	4.014.410	3.180.410	4.014.410	4.014.410	2.378.528	1.635.882	
	10	01				Cheltuieli salariale in bani	3.875.140	3.062.140	3.875.140	3.062.140	3.875.140	3.875.140	2.292.166	1.582.974	
	10	01	01			Salarii de baza	3.392.820	2.678.820	3.392.820	2.678.820	3.392.820	3.392.820	2.052.585	1.340.235	
	10	01	05			Sporuri pentru conditii de munca	212.000	156.000	212.000	156.000	212.000	212.000	131.634	80.366	
	10	01	13			Drepturi de delegare	53.000	43.000	53.000	43.000	53.000	53.000	250	52.750	
	10	01	17			Indemnizatii de hrana	217.320	184.320	217.320	184.320	217.320	217.320	107.697	109.623	
	10	03				Contributii	139.270	118.270	139.270	118.270	139.270	139.270	86.362	52.908	
	10	03	05			Prime de asigurare viata platite de angajator pentru angajati	35.000	35.000	35.000	35.000	35.000	35.000	34.987	13	
	10	03	07			Contributia asiguratorie pentru munca	104.270	83.270	104.270	83.270	104.270	104.270	51.375	52.895	
	20					TITLUL II BUNURI SI SERVICII	3.533.150	2.909.400	3.533.150	2.909.400	2.599.400	1.545.944	1.545.944		
	20	01				Bunuri si servicii	1.812.370	1.376.370	1.812.370	1.376.370	1.356.370	694.102	694.102		
	20	01	01			Furnituri de birou	11.000	10.000	11.000	10.000	10.000	3.162	3.162		
	20	01	02			Materiale pentru curatenie	22.000	19.000	22.000	19.000	19.000	3.998	3.998		
	20	01	03			Incalzit, iluminat si forta motrica	105.000	59.000	105.000	59.000	59.000	12.731	12.731		
	20	01	04			Apa, canal si salubritate	40.050	30.050	40.050	30.050	30.050	14.336	14.336		
	20	01	05			Carburanti si lubrifianti	71.700	46.700	71.700	46.700	46.700	21.088	21.088		
	20	01	06			Piese de schimb	55.000	54.000	55.000	54.000	54.000	35.928	35.928		
	20	01	07			Transport	20.000	20.000	20.000	20.000					
	20	01	08			Posta, telecomunicatii, radio, tv, internet	110.080	83.580	110.080	83.580	83.580	65.743	65.743		
	20	01	09			Materiale si prestari de servicii cu caracter functional	1.266.540	956.540	1.266.540	956.540	956.540	488.767	488.767		
	20	01	30			Alte bunuri si servicii pentru intretinere si functionare	111.000	97.500	111.000	97.500	97.500	48.349	48.349		
	20	02				Reparatii curente	268.000	268.000	268.000	268.000					

Capi- tol	Sub- capi- tol	Pa- ra- graf	Gru- pa / Titlu	Ar- ti- col	Ali- ne- at	Denumire indicator	Credite de angajament		Credite bugetare		Angajamente bugetare	Angajamente legale	Plati efectuate	Angajamente legale de platit	Cheltuieli efective
							aprobat la finele perioadei de raportare	trimestriale cumulate	aprobat la finele perioadei de raportare	trimestriale cumulate					
A						B	1	2	3	4	5	6	7	8=6-7	9
			20 03			Hrana	362.000	272.000	362.000	272.000	270.000	241.570	241.570		
			20 03 01			Hrana pentru oameni	360.000	270.000	360.000	270.000	270.000	241.570	241.570		
			20 03 02			Hrana pentru animale	2.000	2.000	2.000	2.000					
			20 04			Medicamente si materiale sanitare	8.500	6.500	8.500	6.500	6.500	2.765	2.765		
			20 04 01			Medicamente	8.500	6.500	8.500	6.500	6.500	2.765	2.765		
			20 05			Bunuri de natura obiectelor de inventar	181.000	171.000	181.000	171.000	166.000	96.304	96.304		
			20 05 01			Uniforme si echipament	30.000	30.000	30.000	30.000	30.000	4.422	4.422		
			20 05 03			Lenjerie si accesorii de pat	5.000	5.000	5.000	5.000					
			20 05 30			Alte obiecte de inventar	146.000	136.000	146.000	136.000	136.000	91.882	91.882		
			20 06			Deplasari, detasari, transferari	32.000	30.000	32.000	30.000	30.000	2.587	2.587		
			20 06 01			Deplasari interne, detasari, transferari	32.000	30.000	32.000	30.000	30.000	2.587	2.587		
			20 12			Consultanta si expertiza	112.000	112.000	112.000	112.000	112.000	10.165	10.165		
			20 13			Pregatire profesionala	10.000	10.000	10.000	10.000	10.000	9.950	9.950		
			20 14			Protectia muncii	30.120	24.120	30.120	24.120	24.120	8.779	8.779		
			20 30			Alte cheltuieli	717.160	639.410	717.160	639.410	624.410	479.722	479.722		
			20 30 01			Reclama si publicitate	214.160	164.160	214.160	164.160	164.160	109.367	109.367		
			20 30 03			Prime de asigurare non-viata	105.000	88.000	105.000	88.000	88.000	44.870	44.870		
			20 30 04			Chirii	3.000	2.250	3.000	2.250	2.250	595	595		
			20 30 06			Prestari servicii pentru transmiterea drepturilor	15.000	15.000	15.000	15.000					
			20 30 30			Alte cheltuieli cu bunuri si servicii	380.000	370.000	380.000	370.000	370.000	324.890	324.890		
			70			CHELTUIELI DE CAPITAL	607.000	607.000	607.000	607.000	220.000	25.395	25.395		
			71			TITLUL XIII ACTIVE NEFINANCIARE	607.000	607.000	607.000	607.000	220.000	25.395	25.395		
			71 01			Active fixe	607.000	607.000	607.000	607.000	220.000	25.395	25.395		
			71 01 02			Masini, echipamente si mijloace de transport	216.000	216.000	216.000	216.000	216.000	21.896	21.896		
			71 01 03			Mobilier, aparatura birotica si alte active corporale	4.000	4.000	4.000	4.000	4.000	3.499	3.499		

Capi- tol	Sub- capi- tol	Pa- ra- graf	Gru- pa / Titlu	Ar- ti- col	Ali- ne- at	Denumire indicator	Credite de angajament		Credite bugetare		Angajamente bugetare	Angajamente legale	Plati efectuate	Angajamente legale de platit	Cheltuieli efective
							aprobate la finele perioadei de raportare	trimestriale cumulate	aprobate la finele perioadei de raportare	trimestriale cumulate					
A						B	1	2	3	4	5	6	7	8=6-7	9
			71	01	30	Alte active fixe (inclusiv reparatii capitale)	387.000	387.000	387.000	387.000					
			84			TITLUL XV PLATI EFECTUATE IN ANII PRECEDENTI SI RECUPERATE IN ANUL CURENT					-29.937	-29.937	-29.937		
			85			Titlul XIX PLATI EFECTUATE IN ANII PRECEDENTI SI RECUPERATE IN ANUL CURENT					-29.937	-29.937	-29.937		
			85	01		Plati efectuate in anii precedenti si recuperate in anul curent					-29.937	-29.937	-29.937		
			85	01	01	Plati efectuate in anii precedenti si recuperate in anul curent (SF)					-29.937	-29.937	-29.937		

JUDETUL HUNEDOARA

DETALIEREA CHELTUIELILOR
INSTITUTII PUBLICE FINANTATE DIN VENITURI PROPRII
SI SUBVENTII DIN BUGETUL LOCAL
SECTIUNEA DE FUNCTIONARE
30.09.2021

Pag. 1 - lei-

Capi- tol	Sub- capi- tol	Pa- ra- graf	Gru- pa / Titlu	Ar- ti- col	Ali- ne- at	Denumire indicator	Credite de angajament		Credite bugetare		Angajamente bugetare	Angajamente legale	Plati efectuate	Angajamente legale de platit	Cheltuieli efective
							aprobat la finele perioadei de raportare	trimestriale cumulate	aprobat la finele perioadei de raportare	trimestriale cumulate					
A						B	1	2	3	4	5	6	7	8=6-7	9
5010						TOTAL CHELTUIELI DIN VENITURI PROPRII SI SUBVENTII	278.117.850	216.927.120	278.023.620	216.832.890	258.836.303	249.646.774	194.785.135	54.861.639	
01						CHELTUIELI CURENTE	278.117.850	216.927.120	278.117.802	216.927.072	259.004.032	249.814.503	194.952.864	54.861.639	
10						TITLUL I CHELTUIELI DE PERSONAL	194.132.130	151.688.320	194.132.082	151.688.272	194.112.482	194.112.482	139.250.843	54.861.639	
10 01						Cheltuieli salariale in bani	187.940.310	146.858.700	187.940.262	146.858.652	187.920.662	187.920.662	134.947.551	52.973.111	
10 01 01						Salarii de baza	124.213.120	95.487.070	124.213.072	95.487.022	124.213.072	124.213.072	89.033.250	35.179.822	
10 01 05						Sporuri pentru conditii de munca	30.462.290	25.135.690	30.462.290	25.135.690	30.462.290	30.462.290	23.317.172	7.145.118	
10 01 06						Alte sporuri	13.055.470	10.768.960	13.055.470	10.768.960	13.055.470	13.055.470	9.438.042	3.617.428	
10 01 11						Fond aferent platii cu ora	10.830.000	8.259.000	10.830.000	8.259.000	10.830.000	10.830.000	7.692.395	3.137.605	
10 01 12						Indemnizatii platite unor persoane din afara unitatii	27.960	23.000	27.960	23.000	27.960	27.960	14.752	13.208	
10 01 13						Drepturi de delegare	119.700	90.950	119.700	90.950	119.700	119.700	12.940	106.760	
10 01 17						Indemnizatii de hrana	6.607.860	5.046.290	6.607.860	5.046.290	6.607.860	6.607.860	4.507.777	2.100.083	
10 01 29						Stimulentul de risc	19.600	19.600	19.600	19.600					
10 01 30						Alte drepturi salariale in bani	2.604.310	2.028.140	2.604.310	2.028.140	2.604.310	2.604.310	931.223	1.673.087	
10 02						Cheltuieli salariale in natura	1.420	1.420	1.420	1.420	1.420	1.420	1.415	5	
10 02 06						Vouchere de vacanta	1.420	1.420	1.420	1.420	1.420	1.420	1.415	5	
10 03						Contributii	6.190.400	4.828.200	6.190.400	4.828.200	6.190.400	6.190.400	4.301.877	1.888.523	
10 03 01						Contributii de asigurari sociale de stat	1.832.900	1.485.900	1.832.900	1.485.900	1.832.900	1.832.900	1.248.059	584.841	
10 03 05						Prime de asigurare viata platite de angajator pentru angajati	35.000	35.000	35.000	35.000	35.000	35.000	34.987	13	
10 03 07						Contributia asiguratorie pentru munca	4.322.500	3.307.300	4.322.500	3.307.300	4.322.500	4.322.500	3.018.831	1.303.669	
20						TITLUL II BUNURI SI SERVICII	81.760.780	63.107.860	81.760.780	63.107.860	62.760.610	54.432.078	54.432.078		
20 01						Bunuri si servicii	22.292.300	17.376.580	22.292.300	17.376.580	17.356.580	14.094.002	14.094.002		
20 01 01						Furnituri de birou	427.480	370.380	427.480	370.380	370.380	248.601	248.601		
20 01 02						Materiale pentru curatenie	530.750	437.870	530.750	437.870	437.870	277.788	277.788		
20 01 03						Incalzit, iluminat si forta motrica	5.817.470	4.346.570	5.817.470	4.346.570	4.346.570	3.796.938	3.796.938		

Capi- tol	Sub- capi- tol	Pa- ra- graf	Gru- pa / Titlu	Ar- ti- col	Ali- ne- at	Denumire indicator	Credite de angajament		Credite bugetare		Angajamente bugetare	Angajamente legale	Plati efectuate	Angajamente legale de platit	Cheltuieli efective
							aprobrate la finele perioadei de raportare	trimestriale cumulate	aprobrate la finele perioadei de raportare	trimestriale cumulate					
A						B	1	2	3	4	5	6	7	8=6-7	9
						recuperate in anul curent			-94.182	-94.182	-167.729	-167.729	-167.729		
			85	01	01	Plati efectuate in anii precedenti si recuperate in anul curent (SF)			-94.182	-94.182	-167.729	-167.729	-167.729		
5410						ALTE SERVICII PUBLICE GENERALE	2.265.000	2.094.500	2.265.000	2.094.500	2.254.500	2.195.691	1.944.981	250.710	
			01			CHELTUIELI CURENTE	2.265.000	2.094.500	2.265.000	2.094.500	2.254.500	2.195.691	1.944.981	250.710	
			10			TITLUL I CHELTUIELI DE PERSONAL	2.078.000	1.917.500	2.078.000	1.917.500	2.078.000	2.078.000	1.827.290	250.710	
			10	01		Cheltuieli salariale in bani	2.027.000	1.876.500	2.027.000	1.876.500	2.027.000	2.027.000	1.787.489	239.511	
			10	01	01	Salarii de baza	1.710.000	1.590.000	1.710.000	1.590.000	1.710.000	1.710.000	1.519.950	190.050	
			10	01	05	Sporuri pentru conditii de munca	210.000	190.000	210.000	190.000	210.000	210.000	184.413	25.587	
			10	01	13	Drepturi de delegare	3.500	3.500	3.500	3.500	3.500	3.500	3.330	170	
			10	01	17	Indemnizatii de hrana	93.500	83.000	93.500	83.000	93.500	93.500	73.206	20.294	
			10	01	30	Alte drepturi salariale in bani	10.000	10.000	10.000	10.000	10.000	10.000	6.590	3.410	
			10	03		Contributii	51.000	41.000	51.000	41.000	51.000	51.000	39.801	11.199	
			10	03	07	Contributia asiguratorie pentru munca	51.000	41.000	51.000	41.000	51.000	51.000	39.801	11.199	
			20			TITLUL II BUNURI SI SERVICII	187.000	177.000	187.000	177.000	176.500	117.691	117.691		
			20	01		Bunuri si servicii	89.500	81.500	89.500	81.500	81.500	64.134	64.134		
			20	01	01	Furnituri de birou	11.000	11.000	11.000	11.000	11.000	6.046	6.046		
			20	01	03	Incalzit, iluminat si forta motrica	16.500	13.500	16.500	13.500	13.500	11.061	11.061		
			20	01	04	Apa, canal si salubritate	4.000	4.000	4.000	4.000	4.000	2.231	2.231		
			20	01	05	Carburanti si lubrifianti	10.000	10.000	10.000	10.000	10.000	10.000	10.000		
			20	01	06	Piese de schimb	2.000	2.000	2.000	2.000	2.000	1.521	1.521		
			20	01	08	Posta, telecomunicatii, radio, tv, internet	15.000	13.000	15.000	13.000	13.000	9.514	9.514		
			20	01	09	Materiale si prestari de servicii cu caracter functional	9.000	9.000	9.000	9.000	9.000	8.095	8.095		
			20	01	30	Alte bunuri si servicii pentru intretinere si functionare	22.000	19.000	22.000	19.000	19.000	15.666	15.666		
			20	02		Reparatii curente	55.000	55.000	55.000	55.000	55.000	34.136	34.136		

Capi- tol	Sub- capi- tol	Pa- ra- graf	Gru- pa / Titlu	Ar- ti- col	Ali- ne- at	Denumire indicator	Credite de angajament		Credite bugetare		Angajamente bugetare	Angajamente legale	Plati efectuate	Angajamente legale de platit	Cheltuieli efective
							aprobate la finele perioadei de raportare	trimestriale cumulate	aprobate la finele perioadei de raportare	trimestriale cumulate					
A						B	1	2	3	4	5	6	7	8=6-7	9
			20	05		Bunuri de natura obiectelor de inventar	14.000	14.000	14.000	14.000	14.000	6.941	6.941		
			20	05	30	Alte obiecte de inventar	14.000	14.000	14.000	14.000	14.000	6.941	6.941		
			20	06		Deplasari, detasari, transferari	5.000	5.000	5.000	5.000	5.000	560	560		
			20	06	01	Deplasari interne, detasari, transferari	5.000	5.000	5.000	5.000	5.000	560	560		
			20	11		Carti, publicatii si materiale documentare	500	500	500	500					
			20	14		Protectia muncii	10.500	8.500	10.500	8.500	8.500	3.112	3.112		
			20	30		Alte cheltuieli	12.500	12.500	12.500	12.500	12.500	8.808	8.808		
			20	30	03	Prime de asigurare non-viata	5.000	5.000	5.000	5.000	5.000	3.168	3.168		
			20	30	30	Alte cheltuieli cu bunuri si servicii	7.500	7.500	7.500	7.500	7.500	5.640	5.640		
6610						SANATATE	241.186.820	185.749.080	241.170.290	185.732.550	223.735.893	218.112.782	169.898.532	48.214.250	
			01			CHELTUIELI CURENTE	241.186.820	185.749.080	241.186.820	185.749.080	223.778.650	218.155.539	169.941.289	48.214.250	
			10			TITLUL I CHELTUIELI DE PERSONAL	169.636.180	131.591.110	169.636.180	131.591.110	169.636.180	169.636.180	121.421.930	48.214.250	
			10	01		Cheltuieli salariale in bani	164.045.860	127.255.790	164.045.860	127.255.790	164.045.860	164.045.860	117.545.085	46.500.775	
			10	01	01	Salarii de baza	104.195.150	78.970.350	104.195.150	78.970.350	104.195.150	104.195.150	74.158.037	30.037.113	
			10	01	05	Sporuri pentru conditii de munca	28.590.000	23.652.940	28.590.000	23.652.940	28.590.000	28.590.000	22.049.847	6.540.153	
			10	01	06	Alte sporuri	12.528.550	10.389.290	12.528.550	10.389.290	12.528.550	12.528.550	9.095.848	3.432.702	
			10	01	11	Fond aferent platii cu ora	10.830.000	8.259.000	10.830.000	8.259.000	10.830.000	10.830.000	7.692.395	3.137.605	
			10	01	12	Indemnizatii platite unor persoane din afara unitatii	27.960	23.000	27.960	23.000	27.960	27.960	14.752	13.208	
			10	01	13	Drepturi de delegare	19.000	17.250	19.000	17.250	19.000	19.000	1.500	17.500	
			10	01	17	Indemnizatii de hrana	5.283.400	3.944.830	5.283.400	3.944.830	5.283.400	5.283.400	3.623.865	1.659.535	
			10	01	30	Alte drepturi salariale in bani	2.571.800	1.999.130	2.571.800	1.999.130	2.571.800	2.571.800	908.841	1.662.959	
			10	02		Cheltuieli salariale in natura	1.420	1.420	1.420	1.420	1.420	1.420	1.415	5	
			10	02	06	Vouchere de vacanta	1.420	1.420	1.420	1.420	1.420	1.420	1.415	5	
			10	03		Contributii	5.588.900	4.333.900	5.588.900	4.333.900	5.588.900	5.588.900	3.875.430	1.713.470	
			10	03	01	Contributii de asigurari sociale de stat	1.832.900	1.485.900	1.832.900	1.485.900	1.832.900	1.832.900	1.248.059	584.841	

Capi- tol	Sub- capi- tol	Pa- ra- graf	Gru- pa / Titlu	Ar- ti- col	Ali- ne- at	Denumire indicator	Credite de angajament		Credite bugetare		Angajamente bugetare	Angajamente legale	Plati efectuate	Angajamente legale de platit	Cheltuieli efective
							aprobat la finele perioadei de raportare	trimestriale cumulate	aprobat la finele perioadei de raportare	trimestriale cumulate					
A						B	1	2	3	4	5	6	7	8=6-7	9
	10	03	07			Contributia asiguratorie pentru munca	3.756.000	2.848.000	3.756.000	2.848.000	3.756.000	3.756.000	2.627.371	1.128.629	
	20					TITLUL II BUNURI SI SERVICII	70.289.640	52.966.970	70.289.640	52.966.970	52.951.470	47.691.352	47.691.352		
	20	01				Bunuri si servicii	15.367.590	11.385.370	15.367.590	11.385.370	11.385.370	9.805.534	9.805.534		
	20	01	01			Furnituri de birou	344.480	294.630	344.480	294.630	294.630	206.221	206.221		
	20	01	02			Materiale pentru curatenie	358.250	306.120	358.250	306.120	306.120	183.381	183.381		
	20	01	03			Incalzit, iluminat si forta motrica	4.892.860	3.561.460	4.892.860	3.561.460	3.561.460	3.163.437	3.163.437		
	20	01	04			Apa, canal si salubritate	1.118.100	717.150	1.118.100	717.150	717.150	707.666	707.666		
	20	01	05			Carburanti si lubrifianti	79.850	71.190	79.850	71.190	71.190	55.198	55.198		
	20	01	06			Piese de schimb	750.650	587.930	750.650	587.930	587.930	481.262	481.262		
	20	01	07			Transport	52.600	38.790	52.600	38.790	38.790	19.008	19.008		
	20	01	08			Posta, telecomunicatii, radio, tv, internet	154.650	114.320	154.650	114.320	114.320	100.096	100.096		
	20	01	09			Materiale si prestari de servicii cu caracter functional	3.414.800	2.584.350	3.414.800	2.584.350	2.584.350	2.093.666	2.093.666		
	20	01	30			Alte bunuri si servicii pentru intretinere si functionare	4.201.350	3.109.430	4.201.350	3.109.430	3.109.430	2.795.599	2.795.599		
	20	02				Reparatii curente	817.000	726.000	817.000	726.000	726.000	184.686	184.686		
	20	03				Hrana	1.846.000	1.532.390	1.846.000	1.532.390	1.532.390	1.211.524	1.211.524		
	20	03	01			Hrana pentru oameni	1.846.000	1.532.390	1.846.000	1.532.390	1.532.390	1.211.524	1.211.524		
	20	04				Medicamente si materiale sanitare	48.827.970	36.424.280	48.827.970	36.424.280	36.424.280	34.693.041	34.693.041		
	20	04	01			Medicamente	21.993.570	16.072.350	21.993.570	16.072.350	16.072.350	15.280.668	15.280.668		
	20	04	02			Materiale sanitare	13.750.000	10.415.000	13.750.000	10.415.000	10.415.000	9.786.938	9.786.938		
	20	04	03			Reactivi	10.999.800	8.391.000	10.999.800	8.391.000	8.391.000	8.128.353	8.128.353		
	20	04	04			Dezinfectanti	2.084.600	1.545.930	2.084.600	1.545.930	1.545.930	1.497.082	1.497.082		
	20	05				Bunuri de natura obiectelor de inventar	903.480	801.600	903.480	801.600	801.600	512.852	512.852		
	20	05	01			Uniforme si echipament	13.230	13.230	13.230	13.230	13.230	1.610	1.610		
	20	05	03			Lenjerie si accesorii de pat	127.450	115.000	127.450	115.000	115.000	250	250		
	20	05	30			Alte obiecte de inventar	762.800	673.370	762.800	673.370	673.370	510.992	510.992		

Capi- tol	Sub- capi- tol	Pa- ra- graf	Gru- pa / Titlu	Ar- ti- col	Ali- ne- at	Denumire indicator	Credite de angajament		Credite bugetare		Angajamente bugetare	Angajamente legale	Plati efectuate	Angajamente legale de platit	Cheltuieli efective
							aprobate la finele perioadei de raportare	trimestriale cumulate	aprobate la finele perioadei de raportare	trimestriale cumulate					
A						B	1	2	3	4	5	6	7	8=6-7	9
			20	06		Deplasari, detasari, transferari	46.000	39.000	46.000	39.000	39.000	17.794	17.794		
			20	06	01	Deplasari interne, detasari, transferari	46.000	39.000	46.000	39.000	39.000	17.794	17.794		
			20	09		Materiale de laborator	40.300	32.100	40.300	32.100	32.100	17.859	17.859		
			20	11		Carti, publicatii si materiale documentare	1.200	1.000	1.200	1.000					
			20	12		Consultanta si expertiza	138.300	131.040	138.300	131.040	131.040	26.344	26.344		
			20	13		Pregatire profesionala	31.900	26.900	31.900	26.900	26.900	1.810	1.810		
			20	14		Protectia muncii	972.700	869.310	972.700	869.310	869.310	722.159	722.159		
			20	25		Cheltuieli judiciare si extrajudiciare derivate din actiuni in reprezentarea intereselor statului, potrivit dispozitiilor legale	14.500	14.500	14.500	14.500					
			20	30		Alte cheltuieli	1.282.700	983.480	1.282.700	983.480	983.480	497.749	497.749		
			20	30	01	Reclama si publicitate	43.500	36.680	43.500	36.680	36.680	22.666	22.666		
			20	30	03	Prime de asigurare non-viata	162.000	119.000	162.000	119.000	119.000	55.858	55.858		
			20	30	04	Chirii	939.400	717.200	939.400	717.200	717.200	373.478	373.478		
			20	30	30	Alte cheltuieli cu bunuri si servicii	137.800	110.600	137.800	110.600	110.600	45.747	45.747		
			59			TITLUL XI ALTE CHELTUIELI	1.261.000	1.191.000	1.261.000	1.191.000	1.191.000	828.007	828.007		
			59	17		Despagubiri civile	660.000	660.000	660.000	660.000	660.000	368.525	368.525		
			59	40		Sume aferente persoanelor cu handicap neincadrate	601.000	531.000	601.000	531.000	531.000	459.482	459.482		
			84			PLATI EFECTUATE IN ANII PRECEDENTI SI RECUPERATE IN ANUL CURENT			-16.530	-16.530	-42.757	-42.757	-42.757		
			85			Titlul XIX PLATI EFECTUATE IN ANII PRECEDENTI SI RECUPERATE IN ANUL CURENT			-16.530	-16.530	-42.757	-42.757	-42.757		
			85	01		Plati efectuate in anii precedenti si recuperate in anul curent			-16.530	-16.530	-42.757	-42.757	-42.757		

Capi- tol	Sub- capi- tol	Pa- ra- graf	Gru- pa / Titlu	Ar- ti- col	Ali- ne- at	Denumire indicator	Credite de angajament		Credite bugetare		Angajamente bugetare	Angajamente legale	Plati efectuate	Angajamente legale de platit	Cheltuieli efective
							aprobat la finele perioadei de raportare	trimestriale cumulate	aprobat la finele perioadei de raportare	trimestriale cumulate					
A						B	1	2	3	4	5	6	7	8=6-7	9
						intretinere si functionare	2.173.910	2.038.410	2.173.910	2.038.410	2.038.410	1.422.616	1.422.616		
	20	02				Reparatii curente	144.150	144.150	144.150	144.150	144.150	101.546	101.546		
	20	04				Medicamente si materiale sanitare	20.000	20.000	20.000	20.000	20.000	659	659		
	20	04	04			Dezinfectanti	20.000	20.000	20.000	20.000	20.000	659	659		
	20	05				Bunuri de natura obiectelor de inventar	321.060	291.310	321.060	291.310	291.310	113.386	113.386		
	20	05	30			Alte obiecte de inventar	321.060	291.310	321.060	291.310	291.310	113.386	113.386		
	20	06				Deplasari, detasari, transferari	54.000	49.500	54.000	49.500	34.500	12.090	12.090		
	20	06	01			Deplasari interne, detasari, transferari	39.000	34.500	39.000	34.500	34.500	12.090	12.090		
	20	06	02			Deplasari in strainatate	15.000	15.000	15.000	15.000					
	20	11				Carti, publicatii si materiale documentare	171.560	171.560	171.560	171.560	171.560	136.417	136.417		
	20	12				Consultanta si expertiza	69.630	61.630	69.630	61.630	61.630	23.998	23.998		
	20	13				Pregatire profesionala	10.000	10.000	10.000	10.000	10.000	980	980		
	20	14				Protectia muncii	63.800	50.300	63.800	50.300	50.300	42.775	42.775		
	20	30				Alte cheltuieli	1.410.750	1.343.000	1.410.750	1.343.000	1.343.000	800.114	800.114		
	20	30	01			Reclama si publicitate	311.400	290.150	311.400	290.150	290.150	152.563	152.563		
	20	30	02			Protocol si reprezentare	10.000	10.000	10.000	10.000	10.000	2.684	2.684		
	20	30	03			Prime de asigurare non-viata	64.000	58.000	64.000	58.000	58.000	9.695	9.695		
	20	30	04			Chirii	90.000	72.000	90.000	72.000	72.000	57.676	57.676		
	20	30	30			Alte cheltuieli cu bunuri si servicii	935.350	912.850	935.350	912.850	912.850	577.496	577.496		
	59					TITLUL XI ALTE CHELTUIELI	963.940	939.940	963.940	939.940	939.940	441.936	441.936		
	59	17				Despagubiri civile	1.500	1.500	1.500	1.500	1.500	1.222	1.222		
	59	22				Actiuni cu caracter stiintific si social-cultural	835.500	835.500	835.500	835.500	835.500	354.870	354.870		
	59	40				Sume aferente persoanelor cu handicap neincadrate	126.940	102.940	126.940	102.940	102.940	85.844	85.844		
	84					PLATI EFECTUATE IN ANII PRECEDENTI SI RECUPERATE IN ANUL CURENT					-17.383	-17.383	-17.383		

Capi- tol	Sub- capi- tol	Pa- ra- graf	Gru- pa / Titlu	Ar- ti- col	Ali- ne- at	Denumire indicator	Credite de angajament		Credite bugetare		Angajamente bugetare	Angajamente legale	Plati efectuate	Angajamente legale de platit	Cheltuieli efective
							aprobat la finele perioadei de raportare	trimestriale cumulate	aprobat la finele perioadei de raportare	trimestriale cumulate					
A						B	1	2	3	4	5	6	7	8=6-7	9
						internet	2.500	1.500	2.500	1.500	1.500	1.390	1.390		
	20	01	09			Materiale si prestari de servicii cu caracter functional	25.000	20.000	25.000	20.000	20.000	15.605	15.605		
	20	01	30			Alte bunuri si servicii pentru intretinere si functionare	370.000	280.000	370.000	280.000	280.000	261.833	261.833		
	20	03				Hrana	278.000	244.500	278.000	244.500	244.500	200.805	200.805		
	20	03	01			Hrana pentru oameni	278.000	244.500	278.000	244.500	244.500	200.805	200.805		
	20	04				Medicamente si materiale sanitare	128.000	96.500	128.000	96.500	96.500	95.200	95.200		
	20	04	01			Medicamente	98.000	76.000	98.000	76.000	76.000	76.000	76.000		
	20	04	02			Materiale sanitare	16.000	10.500	16.000	10.500	10.500	10.500	10.500		
	20	04	04			Dezinfectanti	14.000	10.000	14.000	10.000	10.000	8.700	8.700		
	20	05				Bunuri de natura obiectelor de inventar	13.500	2.750	13.500	2.750	2.500	2.478	2.478		
	20	05	03			Lenjerie si accesorii de pat	4.000	250	4.000	250					
	20	05	30			Alte obiecte de inventar	9.500	2.500	9.500	2.500	2.500	2.478	2.478		
	20	11				Carti, publicatii si materiale documentare	8.000	6.000	8.000	6.000	6.000	5.380	5.380		
	20	13				Pregatire profesionala	8.000	6.000	8.000	6.000					
	20	14				Protectia muncii	27.700	23.950	27.700	23.950	23.950	11.031	11.031		
	84					PLATI EFECTUATE IN ANII PRECEDENTI SI RECUPERATE IN ANUL CURENT			-77.652	-77.652	-77.652	-77.652	-77.652		
	85					Titlul XIX PLATI EFECTUATE IN ANII PRECEDENTI SI RECUPERATE IN ANUL CURENT			-77.652	-77.652	-77.652	-77.652	-77.652		
	85	01				Plati efectuate in anii precedenti si recuperate in anul curent			-77.652	-77.652	-77.652	-77.652	-77.652		
	85	01	01			Plati efectuate in anii precedenti si recuperate in anul curent (SF)			-77.652	-77.652	-77.652	-77.652	-77.652		
8710						ALTE ACTIUNI ECONOMICE	7.547.560	6.089.810	7.547.560	6.089.810	6.583.873	5.530.417	3.894.535	1.635.882	

Capi- tol	Sub- capi- tol	Pa- ra- graf	Gru- pa / Titlu	Ar- ti- col	Ali- ne- at	Denumire indicator	Credite de angajament		Credite bugetare		Angajamente bugetare	Angajamente legale	Plati efectuate	Angajamente legale de platit	Cheltuieli efective
							aprobrate la finele perioadei de raportare	trimestriale cumulate	aprobrate la finele perioadei de raportare	trimestriale cumulate					
A						B	1	2	3	4	5	6	7	8=6-7	9
			01			CHELTUIELI CURENTE	7.547.560	6.089.810	7.547.560	6.089.810	6.613.810	5.560.354	3.924.472	1.635.882	
			10			TITLUL I CHELTUIELI DE PERSONAL	4.014.410	3.180.410	4.014.410	3.180.410	4.014.410	4.014.410	2.378.528	1.635.882	
			10	01		Cheltuieli salariale in bani	3.875.140	3.062.140	3.875.140	3.062.140	3.875.140	3.875.140	2.292.166	1.582.974	
			10	01	01	Salarii de baza	3.392.820	2.678.820	3.392.820	2.678.820	3.392.820	3.392.820	2.052.585	1.340.235	
			10	01	05	Sporuri pentru conditii de munca	212.000	156.000	212.000	156.000	212.000	212.000	131.634	80.366	
			10	01	13	Drepturi de delegare	53.000	43.000	53.000	43.000	53.000	53.000	250	52.750	
			10	01	17	Indemnizatii de hrana	217.320	184.320	217.320	184.320	217.320	217.320	107.697	109.623	
			10	03		Contributii	139.270	118.270	139.270	118.270	139.270	139.270	86.362	52.908	
			10	03	05	Prime de asigurare viata platite de angajator pentru angajati	35.000	35.000	35.000	35.000	35.000	35.000	34.987	13	
			10	03	07	Contributia asiguratorie pentru munca	104.270	83.270	104.270	83.270	104.270	104.270	51.375	52.895	
			20			TITLUL II BUNURI SI SERVICII	3.533.150	2.909.400	3.533.150	2.909.400	2.599.400	1.545.944	1.545.944		
			20	01		Bunuri si servicii	1.812.370	1.376.370	1.812.370	1.376.370	1.356.370	694.102	694.102		
			20	01	01	Furnituri de birou	11.000	10.000	11.000	10.000	10.000	3.162	3.162		
			20	01	02	Materiale pentru curatenie	22.000	19.000	22.000	19.000	19.000	3.998	3.998		
			20	01	03	Incalzit, iluminat si forta motrica	105.000	59.000	105.000	59.000	59.000	12.731	12.731		
			20	01	04	Apa, canal si salubritate	40.050	30.050	40.050	30.050	30.050	14.336	14.336		
			20	01	05	Carburanti si lubrifianti	71.700	46.700	71.700	46.700	46.700	21.088	21.088		
			20	01	06	Piese de schimb	55.000	54.000	55.000	54.000	54.000	35.928	35.928		
			20	01	07	Transport	20.000	20.000	20.000	20.000					
			20	01	08	Posta, telecomunicatii, radio, tv, internet	110.080	83.580	110.080	83.580	83.580	65.743	65.743		
			20	01	09	Materiale si prestari de servicii cu caracter functional	1.266.540	956.540	1.266.540	956.540	956.540	488.767	488.767		
			20	01	30	Alte bunuri si servicii pentru intretinere si functionare	111.000	97.500	111.000	97.500	97.500	48.349	48.349		
			20	02		Reparatii curente	268.000	268.000	268.000	268.000					
			20	03		Hrana	362.000	272.000	362.000	272.000	270.000	241.570	241.570		

Capi- tol	Sub- capi- tol	Pa- ra- graf	Gru- pa / Titlu	Ar- ti- col	Ali- ne- at	Denumire indicator	Credite de angajament		Credite bugetare		Angajamente bugetare	Angajamente legale	Plati efectuate	Angajamente legale de platit	Cheltuieli efective
							aprobrate la finele perioadei de raportare	trimestriale cumulate	aprobrate la finele perioadei de raportare	trimestriale cumulate					
A						B	1	2	3	4	5	6	7	8=6-7	9
			20	03	01	Hrana pentru oameni	360.000	270.000	360.000	270.000	270.000	241.570	241.570		
			20	03	02	Hrana pentru animale	2.000	2.000	2.000	2.000					
			20	04		Medicamente si materiale sanitare	8.500	6.500	8.500	6.500	6.500	2.765	2.765		
			20	04	01	Medicamente	8.500	6.500	8.500	6.500	6.500	2.765	2.765		
			20	05		Bunuri de natura obiectelor de inventar	181.000	171.000	181.000	171.000	166.000	96.304	96.304		
			20	05	01	Uniforme si echipament	30.000	30.000	30.000	30.000	30.000	4.422	4.422		
			20	05	03	Lenjerie si accesorii de pat	5.000	5.000	5.000	5.000					
			20	05	30	Alte obiecte de inventar	146.000	136.000	146.000	136.000	136.000	91.882	91.882		
			20	06		Deplasari, detasari, transferari	32.000	30.000	32.000	30.000	30.000	2.587	2.587		
			20	06	01	Deplasari interne, detasari, transferari	32.000	30.000	32.000	30.000	30.000	2.587	2.587		
			20	12		Consultanta si expertiza	112.000	112.000	112.000	112.000	112.000	10.165	10.165		
			20	13		Pregatire profesionala	10.000	10.000	10.000	10.000	10.000	9.950	9.950		
			20	14		Protectia muncii	30.120	24.120	30.120	24.120	24.120	8.779	8.779		
			20	30		Alte cheltuieli	717.160	639.410	717.160	639.410	624.410	479.722	479.722		
			20	30	01	Reclama si publicitate	214.160	164.160	214.160	164.160	164.160	109.367	109.367		
			20	30	03	Prime de asigurare non-viata	105.000	88.000	105.000	88.000	88.000	44.870	44.870		
			20	30	04	Chirii	3.000	2.250	3.000	2.250	2.250	595	595		
			20	30	06	Prestari servicii pentru transmiterea drepturilor	15.000	15.000	15.000	15.000					
			20	30	30	Alte cheltuieli cu bunuri si servicii	380.000	370.000	380.000	370.000	370.000	324.890	324.890		
			84			TITLUL XV PLATI EFECTUATE IN ANII PRECEDENTI SI RECUPERATE IN ANUL CURENT					-29.937	-29.937	-29.937		
			85			Titlu XIX PLATI EFECTUATE IN ANII PRECEDENTI SI RECUPERATE IN ANUL CURENT					-29.937	-29.937	-29.937		
			85	01		Plati efectuate in anii precedenti si recuperate in anul curent					-29.937	-29.937	-29.937		

Capi- tol	Sub- capi- tol	Pa- ra- graf	Gru- pa / Titlu	Ar- ti- col	Ali- ne- at	Denumire indicator	Credite de angajament		Credite bugetare		Angajamente bugetare	Angajamente legale	Plati efectuate	Angajamente legale de platit	Cheltuieli efective
							aprobat la finele perioadei de raportare	trimestriale cumulate	aprobat la finele perioadei de raportare	trimestriale cumulate					
A						B	1	2	3	4	5	6	7	8=6-7	9
			85	01	01	Plati efectuate in anii precedenti si recuperate in anul curent (SF)					-29.937	-29.937	-29.937		
9910	96					excedent/deficit sect funct			-4.721.450	-4.721.450			16.459.774		

JUDETUL HUNEDOARA

DETALIEREA CHELTUIELILOR
INSTITUTII PUBLICE FINANTATE DIN VENITURI PROPRII
SI SUBVENTII DIN BUGETUL LOCAL
SECTIUNEA DE DEZVOLTARE
30.09.2021

Pag. 1 - lei-

Capi- tol	Sub- capi- tol	Pa- ra- graf	Gru- pa / Titlu	Ar- ti- col	Ali- ne- at	Denumire indicator	Credite de angajament		Credite bugetare		Angajamente bugetare	Angajamente legale	Plati efectuate	Angajamente legale de platit	Cheltuieli efective
							aprobat la finele perioadei de raportare	trimestriale cumulate	aprobat la finele perioadei de raportare	trimestriale cumulate					
A						B	1	2	3	4	5	6	7	8=6-7	9
5010						TOTAL CHELTUIELI DIN VENITURI PROPRII SI SUBVENTII	11.811.260	10.363.350	11.487.560	10.039.650	9.427.646	2.850.696	2.850.696		
	01					CHELTUIELI CURENTE	31.000	31.000	31.000	31.000	31.000	31.000	31.000		
	58					TITLUL X PROIECTE CU FINANTARE DIN FONDURI EXTERNE NERAMBURSABILE									
						CADRULUI FINANCIAR 2014-2020	31.000	31.000	31.000	31.000	31.000	31.000	31.000		
	58	16				Alte facilitati si instrumente postaderare	31.000	31.000	31.000	31.000	31.000	31.000	31.000		
	58	16	01			Finantarea nationala	31.000	31.000	31.000	31.000	31.000	31.000	31.000		
	70					CHELTUIELI DE CAPITAL	11.780.260	10.332.350	11.780.260	10.332.350	9.720.350	3.143.400	3.143.400		
	71					TITLUL XIII ACTIVE NEFINANCIARE	11.780.260	10.332.350	11.780.260	10.332.350	9.720.350	3.143.400	3.143.400		
	71	01				Active fixe	10.780.260	9.332.350	10.780.260	9.332.350	8.720.350	2.143.400	2.143.400		
	71	01	01			Constructii	1.482.670	1.482.670	1.482.670	1.482.670	1.482.670	380.448	380.448		
	71	01	02			Masini, echipamente si mijloace de transport	8.500.240	7.052.330	8.500.240	7.052.330	6.827.330	1.473.017	1.473.017		
	71	01	03			Mobilier, aparatura birotica si alte active corporale	261.000	261.000	261.000	261.000	261.000	186.048	186.048		
	71	01	30			Alte active fixe (inclusiv reparatii capitale)	536.350	536.350	536.350	536.350	149.350	103.887	103.887		
	71	03				Reparatii capitale aferente activelor fixe	1.000.000	1.000.000	1.000.000	1.000.000	1.000.000	1.000.000	1.000.000		
	84					PLATI EFECTUATE IN ANII PRECEDENTI SI RECUPERATE IN ANUL CURENT			-323.700	-323.700	-323.704	-323.704	-323.704		
	85					Titlul XIX PLATI EFECTUATE IN ANII PRECEDENTI SI RECUPERATE IN ANUL CURENT			-323.700	-323.700	-323.704	-323.704	-323.704		
	85	01				Plati efectuate in anii precedenti si recuperate in anul curent			-323.700	-323.700	-323.704	-323.704	-323.704		

Capi- tol	Sub- capi- tol	Pa- ra- graf	Gru- pa / Titlu	Ar- ti- col	Ali- ne- at	Denumire indicator	Credite de angajament		Credite bugetare		Angajamente bugetare	Angajamente legale	Plati efectuate	Angajamente legale de platit	Cheltuieli efective
							aprobat la finele perioadei de raportare	trimestriale cumulate	aprobat la finele perioadei de raportare	trimestriale cumulate					
A						B	1	2	3	4	5	6	7	8=6-7	9
			85	01	02	Plati efectuate in anii precedenti si recuperate in anul curent (SD)			-323.700	-323.700	-323.704	-323.704	-323.704		
5410						ALTE SERVICII PUBLICE GENERALE	25.000	25.000	25.000	25.000	25.000	24.942	24.942		
			70			CHELTUIELI DE CAPITAL	25.000	25.000	25.000	25.000	25.000	24.942	24.942		
			71			TITLUL XIII ACTIVE NEFINANCIARE	25.000	25.000	25.000	25.000	25.000	24.942	24.942		
			71	01		Active fixe	25.000	25.000	25.000	25.000	25.000	24.942	24.942		
			71	01	02	Masini, echipamente si mijloace de transport	17.500	17.500	17.500	17.500	17.500	17.445	17.445		
			71	01	30	Alte active fixe (inclusiv reparatii capitale)	7.500	7.500	7.500	7.500	7.500	7.497	7.497		
6610						SANATATE	10.809.260	9.461.350	10.485.560	9.137.650	9.137.646	2.757.759	2.757.759		
			70			CHELTUIELI DE CAPITAL	10.809.260	9.461.350	10.809.260	9.461.350	9.461.350	3.081.463	3.081.463		
			71			TITLUL XIII ACTIVE NEFINANCIARE	10.809.260	9.461.350	10.809.260	9.461.350	9.461.350	3.081.463	3.081.463		
			71	01		Active fixe	9.809.260	8.461.350	9.809.260	8.461.350	8.461.350	2.081.463	2.081.463		
			71	01	01	Constructii	1.482.670	1.482.670	1.482.670	1.482.670	1.482.670	380.448	380.448		
			71	01	02	Masini, echipamente si mijloace de transport	7.941.740	6.593.830	7.941.740	6.593.830	6.593.830	1.433.676	1.433.676		
			71	01	03	Mobilier, aparatura birotica si alte active corporale	243.000	243.000	243.000	243.000	243.000	170.949	170.949		
			71	01	30	Alte active fixe (inclusiv reparatii capitale)	141.850	141.850	141.850	141.850	141.850	96.390	96.390		
			71	03		Reparatii capitale aferente activelor fixe	1.000.000	1.000.000	1.000.000	1.000.000	1.000.000	1.000.000	1.000.000		
			84			PLATI EFECTUATE IN ANII PRECEDENTI SI RECUPERATE IN ANUL CURENT			-323.700	-323.700	-323.704	-323.704	-323.704		
			85			Titlul XIX PLATI EFECTUATE IN ANII PRECEDENTI SI RECUPERATE IN ANUL CURENT			-323.700	-323.700	-323.704	-323.704	-323.704		

Capi- tol	Sub- capi- tol	Pa- ra- graf	Gru- pa / Titlu	Ar- ti- col	Ali- ne- at	Denumire indicator	Credite de angajament		Credite bugetare		Angajamente bugetare	Angajamente legale	Plati efectuate	Angajamente legale de platit	Cheltuieli efective
							aprobate la finele perioadei de raportare	trimestriale cumulate	aprobate la finele perioadei de raportare	trimestriale cumulate					
A						B	1	2	3	4	5	6	7	8=6-7	9
						transport	216.000	216.000	216.000	216.000	216.000	21.896	21.896		
			71	01	03	Mobilier, aparatura birotica si alte active corporale	4.000	4.000	4.000	4.000	4.000	3.499	3.499		
			71	01	30	Alte active fixe (inclusiv reparatii capitale)	387.000	387.000	387.000	387.000					
9910	97					excedent/deficit sect dezv			-919.450	-802.200			709.360		