

HOTĂRÂREA NR.195 din 30 iulie 2021
privind analiza și aprobarea execuției bugetelor aflate în autoritatea Consiliului
Județean Hunedoara întocmite pe secțiunea de funcționare și dezvoltare pentru
trimestrul II 2021

CONSILIUL JUDEȚEAN HUNEDOARA;

Având în vedere proiectul de hotărâre nr.199/2021 inițiat de Președintele Consiliului Județean Hunedoara, domnul Nistor Laurențiu, referatul de aprobare nr.12161/2021, raportul de specialitate nr.12216/2021 al Direcției programe, prognoze, buget, finanțe din cadrul aparatului de specialitate al consiliului județean, avizul nr.510/2021 al Comisiei de studii, prognoze economico-sociale, buget, finanțe, administrarea domeniului public și privat al județului și avizul nr.511/2021 al Comisiei juridică, apărarea ordinii publice, respectarea drepturilor omului și a libertăților cetățenești;

În conformitate cu prevederile art.49 alin (12) din Legea nr.273/2006 privind finanțele publice locale, cu modificările și completările ulterioare;

În baza prevederilor art.173 alin.(1) lit.f și ale art. 196 alin.(1) lit.a) din Ordonanța de Urgență nr.57/3.07.2019 privind Codul administrativ, cu modificările și completările ulterioare;

HOTĂRĂȘTE:

Art.1 – Se aprobă contul de execuție al bugetului propriu al județului Hunedoara pentru trimestrul II 2021, întocmit pe cele două secțiuni, la venituri în sumă de 125.954.518,00 lei, iar la cheltuieli în sumă de 117.846.567,00 lei, cu un excedent de 8.107.951,00 lei, conform anexelor nr.1 – 2 la prezenta hotărâre.


Art.2 – Se aprobă contul de execuție al bugetului instituțiilor publice finanțate integral sau parțial din venituri proprii, întocmit pe cele două secțiuni, la 30 iunie 2021, la venituri în sumă de 146.254.275,00 lei și la cheltuieli în sumă de 130.944.493,00 lei, cu un excedent de 15.309.782 ,00 lei, conform anexelor nr.3 - 4 la prezenta hotărâre.

Art.3 - Anexele nr.1 – 4 fac parte integrantă din prezenta hotărâre.

Art.4. - (1) Prezenta va fi dusă la îndeplinire de Direcția Programe, Prognoze, Buget, Finanțe și se va comunica Direcției Programe, Prognoze, Buget, Finanțe din cadrul Consiliului Județean Hunedoara și Instituției Prefectului – Județul Hunedoara prin grija Serviciului administrație publică locală, relații publice din cadrul aparatului de specialitate al Consiliului Județean Hunedoara.

(2) Prezenta poate fi contestată în termenul și condițiile Legii nr.554/2004 a contenciosului administrativ, cu modificările și completările ulterioare.

p.PREȘEDINTE,
Ion Bădin



CONTRASEMNEAZĂ:
SECRETAR GENERAL AL JUDEȚULUI,
Daniel Dan

CONTUL DE EXECUTIE AL BUGETULUI LOCAL - VENITURI
30.06.2021

Anexa nr. 1
la Hotararea nr. 189/2021
a Consiliului Județean Hunedoara

Pag. 1 -lei-

| Capi- tol | Sub- capi- tol | Pa- ra- gra- ful | Gr- pa / Titlu | Ar- ti- col | Alii- ne- at | Denumire indicator | Prevederi anuale aprobate la finele perioadei de raportare | Prevederi trimestriale cumulate | Drepturi constatate | | | Incasari realizate | Stingeri pe ate cai decat incasari | Drepturi constatate de incasari |
|--------------|----------------------|---------------------------|----------------------|-------------------|--------------------|---|---|---------------------------------------|---------------------|------------------------|---------------------|-----------------------|--|---------------------------------------|
| | | | | | | | | | Total, din care: | din anii precedenti | din anul current | | | |
| A | | | | | | B | | | | | | | | |
| | | | | | | | 1 | 2 | 3=4+5 | 4 | 5 | 6 | 7 | 8=3-6-7 |
| 0001 | 02 | | | | | TOTAL VENITURI-BUGET LOCAL | 261.032.880 | 156.817.550 | 126.617.868 | 663.350 | 125.954.518 | 125.954.518 | | 663.350 |
| 0002 | | | | | | I. VENITURI CORENTE | 191.164.000 | 114.257.000 | 101.773.278 | 663.350 | 101.109.928 | 101.109.928 | | 663.350 |
| 0003 | | | | | | A. VENITURI FISCALE | 187.313.000 | 111.219.000 | 100.411.030 | 663.350 | 99.747.680 | 99.747.680 | | 663.350 |
| 0004 | | | | | | A1. IMPOZIT PE VENIT, PROFIT SI CASTIGURI DIN CAPITAL | 68.520.000 | 48.259.000 | 37.292.595 | 663.350 | 36.729.245 | 36.729.245 | | 663.350 |
| 0005 | | | | | | A1.1. IMPOZIT PE VENIT, PROFIT SI CASTIGURI DIN CAPITAL DE LA PERSOANE JURIDICE | | | 663.350 | 663.350 | | | | 663.350 |
| 0102 | 01 | | | | | IMPOZIT PE PROFIT | | | 663.350 | 663.350 | | | | 663.350 |
| | | | | | | Impozit pe profit de la agentii economice | | | 663.350 | 663.350 | | | | 663.350 |
| 0300 | 02 | | | | | A1.2. IMPOZIT PE VENIT, PROFIT SI CASTIGURI DIN CAPITAL DE LA PERSOANE FIZICE | 68.520.000 | 48.259.000 | 36.729.245 | | 36.729.245 | 36.729.245 | | |
| 0402 | | | | | | COTE SI SUME DEFALCATE DIN IMPOZITUL PE VENIT | 68.520.000 | 48.259.000 | 36.729.245 | | 36.729.245 | 36.729.245 | | |
| | 01 | | | | | Cote defalcate din impozitul pe venit | 60.105.000 | 42.052.000 | 32.218.496 | | 32.218.496 | 32.218.496 | | |
| | 04 | | | | | Suma alocata din cotele defalcate din impozitul pe venit pentru echilibrarea bugetelor locale | | | 4.510.749 | | 4.510.749 | 4.510.749 | | |
| 1000 | 02 | | | | | A4 IMPOZITE SI TAXE PE BUNURI SI SERVICII | 8.415.000 | 6.207.000 | 65.018.435 | | 65.018.435 | 65.018.435 | | |
| 1102 | | | | | | SUME DEFALCATE DIN TVA | 117.821.000 | 62.474.000 | 62.474.000 | | 62.474.000 | 62.474.000 | | |
| | 01 | | | | | Suma defalcate din taxa pe valoarea adaugata pentru finantarea cheltui- rilor descentralizate la nivelul judecelor | | | 25.289.000 | | 25.289.000 | 25.289.000 | | |
| 05 | | | | | | Suma defalcate din taxa pe valoarea | 55.475.000 | 25.289.000 | 25.289.000 | | 25.289.000 | 25.289.000 | | |

| Capi- tol | Sub- capi- tol | Pa- ra- gra- ful | Gru- pa / Titlu col | Ar- ti- col | Ali- ne- at | Denumire indicator | Prevederi anuale aprobate la finele perioadei de raportare | 1 | 2 | Drepturi constatate | | | 6 | 7 | 8=3-6-7 |
|--------------|----------------------|---------------------------|------------------------------|-------------------|-------------------|--|---|------------|------------|---------------------|------------------------|--------------------|-----|---|---------|
| | | | | | | | | | | Total, din care: | din anii precedenti | din anul curent | | | |
| A | | | | | | | B | | | | | | | | |
| 1102 | 05 | | | | | adaugata pentru drumuri | 17.507.000 | 10.000.000 | 10.000.000 | 10.000.000 | 10.000.000 | 10.000.000 | | | |
| | 06 | | | | | Suma defalcată din taxa pe valoarea adaugata pentru echilibrarea bugetelor locale | | | | | | | | | |
| 1602 | | | | | | TAXE PE UTILIZAREA BUNURILOR, AUTORIZAREA UTILIZARII BUNURILOR SAU PE DESFASURAREA DE ACTIVITATI | 44.839.000 | 27.185.000 | 27.185.000 | 27.185.000 | 27.185.000 | 27.185.000 | | | |
| | 02 | | | | | Impoziti pe mijloacele de transport | 972.000 | 486.000 | 486.000 | 486.000 | 486.000 | 486.000 | | | |
| | | 02 | | | | Impozit pe mijloace de transport deținute persoane de juridice*) | 972.000 | 486.000 | 486.000 | 486.000 | 486.000 | 486.000 | | | |
| | 03 | | | | | Taxe si tarife pentru eliberarea de licente si autorizatii de functionare | | | | | | | 105 | | |
| | 50 | | | | | Alte taxe pe utilizarea bunurilor, autorizarea utilizarii bunurilor sau pe desfasurare de activitati | | | | | | | 105 | | |
| 2900 | 02 | | | | | C. VENITURI NEFISCALE | 3.851.000 | 3.038.000 | 1.362.248 | 1.362.248 | 1.362.248 | 1.362.248 | | | |
| 3000 | | | | | | C1. VENITURI DIN PROPRIETATE | 225.000 | 112.000 | 110.690 | 110.690 | 110.690 | 110.690 | | | |
| 3002 | | | | | | VENITURI DIN PROPRIETATE | 225.000 | 112.000 | 110.690 | 110.690 | 110.690 | 110.690 | | | |
| | 05 | | | | | Venituri din concesiuni si inchirieri | 225.000 | 112.000 | 110.690 | 110.690 | 110.690 | 110.690 | | | |
| | | 30 | | | | Alte venituri din concesiuni si inchirieri de catre institutiile publice | | | | | | | | | |
| 3300 | 02 | | | | | C2. VANZARI DE BUNURI SI SERVICII | 225.000 | 112.000 | 110.690 | 110.690 | 110.690 | 110.690 | | | |
| 3302 | | | | | | VENITURI DIN PRESTARI DE SERVICII SI ALTE ACTIVITATI | 3.626.000 | 2.926.000 | 1.251.558 | 1.251.558 | 1.251.558 | 1.251.558 | | | |
| | 13 | | | | | Contributia de intretinere a persoanelor asistate | 1.333.000 | 673.000 | 628.743 | 628.743 | 628.743 | 628.743 | | | |
| | | | | | | | 1.300.000 | 650.000 | 628.616 | 628.616 | 628.616 | 628.616 | | | |

| Capi- tol | Sub- capi- tol | Pa- ra- gra- ful | Gr- pa / Titlu | Ar- ti- col | Alit- ne- at | Denumire indicator | Prevederi anuale aprobate La finele perioadei de raportare | Prevederi trimestriale cumulate | Drepturi constatate | | | Incasari realizate | Singeri pe alte cai decat incasari | Drepturi constatate de incasat |
|--------------|----------------------|---------------------------|----------------------|-------------------|--------------------|--|---|---------------------------------------|---------------------|------------------------|---------------------|-----------------------|--|--------------------------------------|
| | | | | | | | | | Total, din care: | din anii precedenti | din anul current | | | |
| A | | | | | | | 1 | 2 | 3=4+5 | 4 | 5 | 6 | 7 | 8=3-6-7 |
| 3302 | 28 | | | | | Venturi din recuperarea cheltuielilor de judecata, impozitati si despagubiri | 23.000 | 23.000 | 127 | | 127 | 127 | | |
| 3502 | 01 | | | | | AMENZI. PENALITATI SI CONFISCARI | 98.000 | 48.000 | 28.764 | | 28.764 | 28.764 | | |
| | 02 | | | | | Venturi din amenzi si alte sanctiuni aplicate potrivit dispozitiilor legale | | | 28.623 | | 28.623 | 28.623 | | |
| | | | | | | Venturi din amenzi si alte sanctiuni aplicate de catre alte institutii de specialitate | | | 28.623 | | 28.623 | 28.623 | | |
| 3602 | 50 | | | | | Alte amenzi, penalitati si confiscari | 98.000 | 48.000 | 28.623 | | 28.623 | 28.623 | | |
| | 05 | | | | | DIVERSE VENITURI | | | 141 | | 141 | 141 | | |
| | | | | | | Varsaminte din veniturile s/sau disponibilitatile institutiilor publice | | | 373.092 | | 373.092 | 373.092 | | |
| | 50 | | | | | Alte venituri | | | 336.600 | | 336.600 | 336.600 | | |
| 3702 | | | | | | TRANSPERURI VOLUNTARE, ALTELE DECAT SUBVENTIILE | 2.205.000 | 2.205.000 | 36.492 | | 36.492 | 36.492 | | |
| | 01 | | | | | Donatii si sponsorizari | 2.000 | 2.000 | 336.600 | | 336.600 | 336.600 | | |
| | 03 | | | | | Varsaminte din sectiunea de functionare pentru finantarea sectiunii de dezvoltare a bugetului local(cu semnal minus) | | | 36.492 | | 36.492 | 36.492 | | |
| | 04 | | | | | Varsaminte din sectiunea de functionare | | | 336.600 | | 336.600 | 336.600 | | |
| | 50 | | | | | Alte transferuri voluntare | | | 36.492 | | 36.492 | 36.492 | | |
| 3900 | 02 | | | | | II. VENITURI DIN CAPITAL | 2.203.000 | 2.203.000 | 218.959 | | 218.959 | 218.959 | | |
| 3902 | 01 | | | | | VENITURI DIN VALORIFICAREA UNOR BUNURI | | | 7.546 | | 7.546 | 7.546 | | |
| | | | | | | Venturi din valorificarea unor bunuri ale institutiilor publice | | | 7.546 | | 7.546 | 7.546 | | |
| | 07 | | | | | Venturi din vanzarea unor bunuri | | | 6.621 | | 6.621 | 6.621 | | |

| Capi- tol | Sub- ra- gra Titlu col | Pa- ru- pa / ti- col | Ar- ti- col | Ali- ne- at | Denumire indicator | Prevederi | | Drepturi constatate | | | Incasari realizate | Stingeri pe alte cai decat incasari | Drepturi constatate de incasat |
|--------------|------------------------------------|----------------------------------|-------------------|-------------------|--|---|---|---------------------|------------------------|--------------------|-----------------------|---|--------------------------------------|
| | | | | | | anuale aprobrate la finele perioadei de raportare | Prevederi bugetare trimestriale cumulate | Total, din care: | din anii precedenti | din anul curent | | | |
| A | | | | | B | 1 | 2 | 3=4+5 | 4 | 5 | 6 | 7 | 8=3-6-7 |
| 4202 | 65 | | | | Dezvoltare Locala | 13.752.050 | 11.752.050 | 5.400.498 | | 5.400.498 | 5.400.498 | | |
| | 69 | | | | Subventii de la bugetul de stat catre bugetele locale necesare sustinerii derularii proiectelor finantate din fonduri externe nerambursabile (FEN) postaderare, aferente perioadei de programare 2014-2020 | 5.832.460 | 2.835.000 | 272.564 | | 272.564 | 272.564 | | |
| | 73 | | | | Subventii pentru realizarea activitatii de colectare,transport,depozitare si neutralizare a deseurilor de origine animala | | | 540 | | 540 | 540 | | |
| 4302 | 20 | | | | SUBVENTII DE LA ALTE ADMINISTRATII | 3.721.570 | 1.268.500 | 160.650 | | 160.650 | 160.650 | | |
| | | | | | Alte subventii primite de la administra- tia centrala pentru finantarea unor activitati | 3.721.570 | 1.268.500 | 160.650 | | 160.650 | 160.650 | | |
| 4802 | | | | | SUME PRIMITE DE LA UE/ALTI DONATORI IN CONTUL PLATILOR EFECTUATE SI AFERENTE CADRULUI FINANCIAR 2014-2020 | 37.291.900 | 22.841.000 | 6.776.884 | | 6.776.884 | 6.776.884 | | |
| | 01 | | | | Fondul European de Dezvoltare Regionala(FEDR) | 37.291.900 | 22.841.000 | 6.351.182 | | 6.351.182 | 6.351.182 | | |
| | 01 | | | | Sume primite in contul platilor efectuate in anul curent | | | | | | | | |
| | 02 | | | | Sume primite in contul platilor efectuate in anii anteriori | 37.291.900 | 22.841.000 | 931.592 | | 931.592 | 931.592 | | |
| | 03 | | | | Prefinantare | | | 177.872 | | 177.872 | 177.872 | | |
| | 02 | | | | Fondul Social European(FSE) | | | 5.241.718 | | 5.241.718 | 5.241.718 | | |
| | 02 | | | | Sume primite in contul platilor efectuate in anii anteriori | | | 425.702 | | 425.702 | 425.702 | | |

| Capi-Sub- capi- tol | Pa- ra- gra- ful | Gr- pa / Titlu | Ar- ti- col | Al- ne- at | Denumire indicator | Prevederi anuale aprobate la finele perioadei de raportare | Prevederi trimestriale cumulate | Drepturi constatate | | | Incasari realizate | Singeri pe alte cai decat incasari | Drepturi constatate de incasat |
|---------------------------|---------------------------|----------------------|-------------------|------------------|--|---|---------------------------------------|---------------------|------------------------|--------------------|-----------------------|--|--------------------------------------|
| | | | | | | | | Total, din care: | din anii precedenti | din anul curent | | | |
| A | | | | | | 1 | 2 | 3=4+5 | 4 | 5 | 6 | 7 | 8=3-6-7 |
| 1102 | 05 | | | | adaugata pentru drumuri | 17.507.000 | 10.000.000 | 10.000.000 | | 10.000.000 | 10.000.000 | | |
| | 06 | | | | Sume defalcate din taxa pe valoarea adaugata pentru echilibrarea bugetelor locale | | | | | | | | |
| 1602 | | | | | TAXE PE UTILIZAREA BUNURILOR, AUTORIZAREA UTILIZARII BUNURILOR SAU PE DESPASURAREA DE ACTIVITATI | 44.839.000 | 27.185.000 | 27.185.000 | | 27.185.000 | 27.185.000 | | |
| | 02 | | | | Impoziti pe mijloace de transport | 972.000 | 486.000 | 544.435 | 417.249 | 417.249 | 417.249 | | |
| | 02 | | | | Impoziti pe mijloace de transport deținute persoane de juridice*) | 972.000 | 486.000 | 544.435 | 417.249 | 417.249 | 417.249 | | |
| | 03 | | | | Taxe si tarife pentru eliberarea de licente si autorizatii de functionare | | | | 105 | 105 | 105 | | |
| | 50 | | | | Alte taxe pe utilizarea bunurilor, autorizarea utilizarii bunurilor sau pe desfasurare de activitati | | | 127.081 | | 127.081 | 127.081 | | |
| 2900 | 02 | | | | C. VENITURI NEFISCALE | -12.352.930 | -6.456.380 | -4.287.752 | | -4.287.752 | -4.287.752 | | |
| 3000 | | | | | C1. VENITURI DIN PROPRIETATE | 225.000 | 112.000 | 110.690 | | 110.690 | 110.690 | | |
| 3002 | | | | | VENITURI DIN PROPRIETATE | 225.000 | 112.000 | 110.690 | | 110.690 | 110.690 | | |
| | 05 | | | | Venituri din concesiuni si inchirieri | 225.000 | 112.000 | 110.690 | | 110.690 | 110.690 | | |
| | 30 | | | | Alte venituri din concesiuni si inchirieri de catre institutiile publice | | 112.000 | 110.690 | | 110.690 | 110.690 | | |
| 3300 | 02 | | | | C2. VANZARI DE BUNURI SI SERVICII | -12.577.930 | -6.568.380 | -4.398.442 | | -4.398.442 | -4.398.442 | | |
| 3302 | | | | | VENITURI DIN PRESTARI DE SERVICII ACTIVITATI | 1.323.000 | 673.000 | 628.743 | | 628.743 | 628.743 | | |
| | 13 | | | | Contributia de intretinere a persoanelor asistate | 1.300.000 | 650.000 | 628.616 | | 628.616 | 628.616 | | |

| Capi- tol | Sub- capi- tol | Pa- ra- gra- ful | Gru- pa / Ti- tu- lul | Ar- ti- col | Ali- ne- at | Denumire indicator | Prevederi anuale aprobate la finele perioadei de raportare | 1 | Prevederi bugetare trimestriale cumulate | 2 | Drepturi constatate | | | Incasari realizate | 6 | Stingeri pe alte cai decat incasari | 7 | Drepturi constatate de incasat | 8=3-6-7 |
|--------------|----------------------|---------------------------|-----------------------------------|-------------------|-------------------|--|---|------------|---|------------|---------------------|------------------------|--------------------|-----------------------|---|---|---|--------------------------------------|---------|
| | | | | | | | | | | | Total, din care: | din anii precedenti | din anul curent | | | | | | |
| A | | | | | | | | | | | | | | | | | | | |
| 3302 | 28 | | | | | Venturi din recuperarea cheltuielilor de judecata, impozitati si despagubiri | 23.000 | 23.000 | 127 | 127 | 127 | 127 | 127 | 127 | | | | | |
| 3502 | 01 | | | | | AMENZI, PENALITATI SI CONFISCARI | 98.000 | 48.000 | 28.764 | 28.764 | 28.764 | 28.764 | 28.764 | 28.764 | | | | | |
| | 02 | | | | | Venturi din amenzi si alte sanctiuni aplicate potrivit dispozitiilor legale | | | 28.623 | 28.623 | 28.623 | 28.623 | 28.623 | 28.623 | | | | | |
| | | | | | | Venturi din amenzi si alte sanctiuni aplicate de catre alte institutii de specialitate | | | 28.623 | 28.623 | 28.623 | 28.623 | 28.623 | 28.623 | | | | | |
| 3602 | 05 | | | | | Alte amenzi, penalitati si confiscari | 98.000 | 48.000 | 141 | 141 | 141 | 141 | 141 | 141 | | | | | |
| | 50 | | | | | DIVERSE VENITURI | | | 373.092 | 373.092 | 373.092 | 373.092 | 373.092 | 373.092 | | | | | |
| | | | | | | Varsaminte din veniturile si/sau disponibilitatile institutiilor publice | | | 336.600 | 336.600 | 336.600 | 336.600 | 336.600 | 336.600 | | | | | |
| | 50 | | | | | Alte venituri | | | 36.492 | 36.492 | 36.492 | 36.492 | 36.492 | 36.492 | | | | | |
| 3702 | | | | | | TRANSEFERURI VOLUNTARE, ALTELE DECAT SUBVENTIILE | -13.998.930 | -7.280.380 | -5.429.041 | -5.429.041 | -5.429.041 | -5.429.041 | -5.429.041 | -5.429.041 | | | | | |
| | 01 | | | | | Donatii si sponsorizari | 2.000 | 2.000 | 2.000 | 2.000 | 2.000 | 2.000 | 2.000 | 2.000 | | | | | |
| | 03 | | | | | Varsaminte din sectiunea de functionare pentru finantarea sectiunii de dezvoltare a bugetului local(cu semnul minus) | -16.203.930 | -9.494.380 | -5.650.000 | -5.650.000 | -5.650.000 | -5.650.000 | -5.650.000 | -5.650.000 | | | | | |
| 4100 | 02 | | | | | Alte transferuri voluntare | 2.203.000 | 2.203.000 | 218.959 | 218.959 | 218.959 | 218.959 | 218.959 | 218.959 | | | | | |
| 4200 | | | | | | IV. SUBVENTII | 7.375.570 | 3.218.500 | 830.098 | 830.098 | 830.098 | 830.098 | 830.098 | 830.098 | | | | | |
| | | | | | | SUBVENTII DE LA ALTE NIVELE ALE ADMINISTRATIEI PUBLICE | 7.375.570 | 3.218.500 | 830.098 | 830.098 | 830.098 | 830.098 | 830.098 | 830.098 | | | | | |
| 4202 | 21 | | | | | SUBVENTII DE LA BUGETUL DE STAT | 3.654.000 | 1.950.000 | 669.448 | 669.448 | 669.448 | 669.448 | 669.448 | 669.448 | | | | | |
| | | | | | | Finantarea drepturilor acordate persoanelor cu handicap | 2.554.000 | 1.400.000 | 172.908 | 172.908 | 172.908 | 172.908 | 172.908 | 172.908 | | | | | |

| Capi- tol | Sub- capi- tol | Pa- ra- gra- ful | Gru- pa / Titlu col | Ar- ti- cole | Ali- ne- at | Denumire indicator | Prevederi anuale aprobate la finele perioadei de raportare | Prevederi trimestriale cumulate | Drepturi constatate | | | Incasari realizate | Stingeri pe alte cai decat incasari | 8=3-6-7 |
|--------------|----------------------|---------------------------|------------------------------|--------------------|-------------------|---|---|---------------------------------------|---------------------|------------------------|---------------------|-----------------------|---|---------|
| | | | | | | | | | Total, din care: | din anii precedenti | din anul current | | | |
| A | | | | | | B | 1 | 2 | 3=4+5 | 4 | 5 | 6 | 7 | |
| 4202 | 35 | | | | | Subventii din bugetul de stat pentru finantarea unitatilor de asistenta medico-sociale | 1.100.000 | 550.000 | 496.000 | | 496.000 | 496.000 | | |
| | 73 | | | | | Subventii pentru realizarea activitatii de colectare,transport,depozitare si neutralizare a deseurilor de origine animala | | | 540 | | 540 | 540 | | |
| 4302 | 20 | | | | | SUBVENTII DE LA ALTE ADMINISTRATII Alte subventii primite de la administra- tia centrala pentru finantarea unor activitati | 3.721.570 | 1.268.500 | 160.650 | | 160.650 | 160.650 | | |
| | | | | | | | 3.721.570 | 1.268.500 | 160.650 | | 160.650 | 160.650 | | |

CONTUL DE EXECUTIE AL BUGETULUI LOCAL - VENITURI
SECTIUNEA DE DEZVOLTARE
30.06.2021

Pag. 1 -lei-

| Capi- tol | Sub- capi- tol | Pa- ra- gra- ful | Ar- ti- col | Alti- ne- at | Denumire indicator | Prevederi bugetare anuale aprobate la finele perioadei de raportare | Prevederi bugetare trimestriale cumulate | Drepturi constatate | | | Incasari realizate | Stingeri pe alte cai decat incasari | Drepturi constatate de incasat |
|--------------|----------------------|---------------------------|-------------------|--------------------|---|---|---|---------------------|------------------------|---------------------|-----------------------|---|--------------------------------------|
| | | | | | | | | Total, din care: | din anii precedenti | din anul current | | | |
| A | | | | | B | 1 | 2 | 3=4+5 | 4 | 5 | 6 | 7 | 8=3-6-7 |
| 0001 | 02 | | | | TOTAL VENITURI-BUGET LOCAL | 78.697.240 | 48.836.430 | 29.664.492 | | 29.664.492 | 29.664.492 | | |
| 0002 | | | | | I. VENITURI CURENTE | 16.203.930 | 9.494.380 | 5.650.000 | | 5.650.000 | 5.650.000 | | |
| 2900 | | | | | C. VENITURI NEFISCALE | 16.203.930 | 9.494.380 | 5.650.000 | | 5.650.000 | 5.650.000 | | |
| 3300 | | | | | C2. VANZARI DE BUNURI SI SERVICII | 16.203.930 | 9.494.380 | 5.650.000 | | 5.650.000 | 5.650.000 | | |
| 3702 | | | | | TRANSEFERURI VOLUNTARE, ALTELE DECAT SUBVENTIILE | 16.203.930 | 9.494.380 | 5.650.000 | | 5.650.000 | 5.650.000 | | |
| | 04 | | | | Varsaminte din sectiunea de functionare | 16.203.930 | 9.494.380 | 5.650.000 | | 5.650.000 | 5.650.000 | | |
| 3900 | 02 | | | | II. VENITURI DIN CAPITAL | | | 7.546 | | 7.546 | 7.546 | | |
| 3902 | 01 | | | | VENITURI DIN VALORIFICAREA UNOR BUNURI | | | 7.546 | | 7.546 | 7.546 | | |
| | | | | | Venituri din valorificarea unor bunuri ale institutiilor publice | | | 6.621 | | 6.621 | 6.621 | | |
| | 07 | | | | Venituri din vanzarea unor bunuri aparținind domeniului privat al statului sau al unitatilor administrative- teritoriale | | | 925 | | 925 | 925 | | |
| 4000 | 02 | | | | III OPERATIUNI FINANCIARE | | | 11.500.000 | | 11.500.000 | 11.500.000 | | |
| 4002 | | | | | INCASARI DIN RAMBURSAREA IMPRUMUTURILOR ACORDATE | | | 11.500.000 | | 11.500.000 | 11.500.000 | | |
| | 14 | | | | Suma din excedentul bugetului local utilizate pentru finantarea cheltuielilor sectiunii de dezvoltare | | | 11.500.000 | | 11.500.000 | 11.500.000 | | |
| 4100 | 02 | | | | IV. SUBVENTII | | | 5.730.062 | | 5.730.062 | 5.730.062 | | |
| 4200 | | | | | SUBVENTII DE LA ALTE NIVELE ALE ADMINISTRATIEI PUBLICE | | | 5.730.062 | | 5.730.062 | 5.730.062 | | |
| 4202 | | | | | SUBVENTII DE LA BUGETUL DE STAT | | | 5.730.062 | | 5.730.062 | 5.730.062 | | |
| | 16 | | | | Subventii de la bugetul de stat catre | | | 5.730.062 | | 5.730.062 | 5.730.062 | | |

| Capi- tol | Sub- capi- tol | Pa- ra- gra- ful | Gru- pa / Titlu col | Ar- ti- col ne- at | Denumire indicator | Prevederi anuale aprobate la finele perioadei de raportare | Prevederi bugetare trimestriale cumulate | Drepturi constatate | | | Incasari realizate | Stingeri pe alte cai decat incasari | Drepturi constatate de incasat |
|--------------|----------------------|---------------------------|------------------------------|--------------------------------|--|---|---|---------------------|------------------------|--------------------|-----------------------|---|--------------------------------------|
| | | | | | | | | Total, din care: | din anii precedenti | din anul curent | | | |
| A | | | | | B | 1 | 2 | 3=4+5 | 4 | 5 | 6 | 7 | 8=3-6-7 |
| 4202 | 16 | | | | bugetele locale pentru finantarea investitiilor in sanatate | 5.616.900 | 1.914.000 | 57.000 | | 57.000 | 57.000 | | |
| | 01 | | | | Subventii de la bugetul de stat catre bugetele locale pentru finantarea aparaturii medicale si echipamentelor de comunicatii in urgenta in sanatate | 5.616.900 | 1.914.000 | 57.000 | | 57.000 | 57.000 | | |
| | 65 | | | | Finantarea Programului National de Dezvoltare Locala | 13.752.050 | 11.752.050 | 5.400.498 | | 5.400.498 | 5.400.498 | | |
| | 69 | | | | Subventii de la bugetul de stat catre bugetele locale necesare sustinerii derularii proiectelor finantate din fonduri externe nerambursabile (FEN) postaderare, aferente perioadei de programare 2014-2020 | 5.832.460 | 2.835.000 | 272.564 | | 272.564 | 272.564 | | |
| 4802 | | | | | SUME PRIMITE DE LA UE/ALTI DONATORI IN CONTUL PLATIILOR EFECTUATE SI AFERENTE CADRULUI FINANCIAR 2014-2020 | 37.291.900 | 22.841.000 | 6.776.884 | | 6.776.884 | 6.776.884 | | |
| | 01 | | | | Fondul European de Dezvoltare Regionala(FEDR) | 37.291.900 | 22.841.000 | 6.351.182 | | 6.351.182 | 6.351.182 | | |
| | 01 | | | | Sume primite in contul platilor efectuate in anul curent | 37.291.900 | 22.841.000 | 931.592 | | 931.592 | 931.592 | | |
| | 02 | | | | Sume primite in contul platilor efectuate in anii anteriori | | | 177.872 | | 177.872 | 177.872 | | |
| | 03 | | | | Prefinantare | | | 5.241.718 | | 5.241.718 | 5.241.718 | | |
| | 02 | | | | Fondul Social European(FSE) | | | 425.702 | | 425.702 | 425.702 | | |
| | 02 | | | | Sume primite in contul platilor efectuate in anii anteriori | | | 425.702 | | 425.702 | 425.702 | | |

JUDETUL HUNEDOARA

CONTUL DE EXECUTIE AL BUGETULUI LOCAL - CHELTUIELI
30.06.2021

Anexa nr. 2
la Hotărârea nr. 1097/2021
a Consiliului Județean Hunedoara

| Capi- tol | Sub- capi- tol | Pa- ra- graf | Cri- ta / Titlu | Al- ti- col | Alif- ne- at | Denumire indicator | Credite de angajament | | Credite bugetare | | Angajamente bugetare | Angajamente legale | Pari efectuate | Angajamente legale de platit | Cheltuieli efective |
|--------------|----------------------|--------------------|-----------------------|-------------------|--------------------|--|-----------------------|-------------|------------------|-------------|-------------------------|-----------------------|-------------------|------------------------------------|------------------------|
| | | | | | | | 1 | 2 | 3 | 4 | | | | | |
| A | | | | | | | B | | | | | | | | |
| 5002 | | | | | | TOTAL CHELTUIELI | 297.365.240 | 183.405.270 | 297.465.240 | 183.505.270 | 183.405.270 | 117.846.567 | 117.846.567 | 8-6-7 | 9 |
| 5100 | 02 | | | | | Partea I-a SERVICII PUBLICE GENERALE | 51.193.930 | 25.358.430 | 51.293.930 | 25.458.430 | 25.358.430 | 18.787.588 | 18.787.588 | | |
| 5102 | | | | | | AUTORITATI PUBLICE SI ACTIUNI EXTERNE | 37.587.380 | 18.393.380 | 37.587.380 | 18.393.380 | 18.393.380 | 12.792.809 | 12.792.809 | | |
| | 01 | | | | | Autoritati executive si legislative | 37.587.380 | 18.393.380 | 37.587.380 | 18.393.380 | 18.393.380 | 12.792.809 | 12.792.809 | | |
| | | | | | | Autoritati executive | 37.587.380 | 18.393.380 | 37.587.380 | 18.393.380 | 18.393.380 | 12.792.809 | 12.792.809 | | |
| 5402 | | | | | | ALTE SERVICII PUBLICE GENERALE | 9.606.550 | 5.965.050 | 9.706.550 | 6.065.050 | 5.965.050 | 5.260.996 | 5.260.996 | | |
| | 05 | | | | | Fond de rezerva bugetara la dispozitia autoritatilor locale | | | 100.000 | 100.000 | 100.000 | | | | |
| | 10 | | | | | Servicii publice comunitare de evidenta a persoanelor | 2.185.000 | 1.412.500 | 2.185.000 | 1.412.500 | 1.412.500 | 1.380.447 | 1.380.447 | | |
| | | | | | | Alte servicii publice generale | 7.421.550 | 4.552.550 | 7.421.550 | 4.552.550 | 4.552.550 | 3.880.549 | 3.880.549 | | |
| 5502 | | | | | | TRANZACTII PRIVIND DATORIA PUBLICA SI IMPRUMUTURI | 4.000.000 | 1.000.000 | 4.000.000 | 1.000.000 | 1.000.000 | 733.783 | 733.783 | | |
| 6000 | 02 | | | | | Partea II-a APARARE, ORDINE PUBLICA SI SIGURANTA NATIONALA | 245.000 | 125.150 | 245.000 | 125.150 | 125.150 | 86.827 | 86.827 | | |
| 6002 | | | | | | APARARE | 240.000 | 120.150 | 240.000 | 120.150 | 120.150 | 81.827 | 81.827 | | |
| | 02 | | | | | Aparare nationala | 240.000 | 120.150 | 240.000 | 120.150 | 120.150 | 81.827 | 81.827 | | |
| 6102 | | | | | | ORDINE PUBLICA SI SIGURANTA NATIONALA | 5.000 | 5.000 | 5.000 | 5.000 | 5.000 | 5.000 | 5.000 | | |
| | 50 | | | | | Alte cheltuieli in domeniul ordinii publice si sigurantei nationale | 5.000 | 5.000 | 5.000 | 5.000 | 5.000 | 5.000 | 5.000 | | |
| 6500 | 02 | | | | | Partea III-a CHELTUIELI SOCIAL-CULTURALE | 140.150.740 | 88.037.700 | 140.150.740 | 88.037.700 | 88.037.700 | 57.374.387 | 57.374.387 | | |
| 6502 | | | | | | INVATAMANT | 10.729.000 | 7.457.000 | 10.729.000 | 7.457.000 | 7.457.000 | 3.543.316 | 3.543.316 | | |
| | 03 | | | | | Invatamant presecolar si primar | 5.656.000 | 4.656.000 | 5.656.000 | 4.656.000 | 4.656.000 | 1.362.614 | 1.362.614 | | |
| | | | | | | Invatamant primar | 5.656.000 | 4.656.000 | 5.656.000 | 4.656.000 | 4.656.000 | 1.362.614 | 1.362.614 | | |
| | 07 | | | | | Invatamant nedefinitiv prin nivel | 5.073.000 | 2.801.000 | 5.073.000 | 2.801.000 | 2.801.000 | 2.180.702 | 2.180.702 | | |
| | | | | | | Invatamant special | 5.073.000 | 2.801.000 | 5.073.000 | 2.801.000 | 2.801.000 | 2.180.702 | 2.180.702 | | |
| 6602 | | | | | | SANNTATE | 19.992.450 | 10.787.880 | 19.992.450 | 10.787.880 | 10.787.880 | 2.748.913 | 2.748.913 | | |
| | 06 | | | | | Servicii medicale in unitati sanitare | | | | | | | | | |

JUDETUL HUNEDOARA

DETALIEREA CHELTUIELILOR

- buget local -
30.06.2021

| Capi- tot | Sub- capi- tot | Pa- ra- graf | Cru- pa / Titlu | Ar- ti- col | Alf- ne- at | Denumire indicator | Credite de angajament | | Credite bugetare | | Angajamente bugetare | Angajamente legale | Paii efectuate | Angajamente legale de platit | Cheltuieli efective |
|--------------|----------------------|--------------------|-----------------------|-------------------|-------------------|--|--|-------------------------------|--|-------------------------------|-------------------------|-----------------------|-------------------|------------------------------------|------------------------|
| | | | | | | | 1 aprobat la finele perioadei de raportare | 2 trimestriale cumulate | 3 aprobat la finele perioadei de raportare | 4 trimestriale cumulate | | | | | |
| A | | | | | | | 1 | 2 | 3 | 4 | 5 | 6 | 7 | 8=6-7 | 9 |
| 5002 | | | | | | TOTAL CHELTUIELI | 297.365.240 | 183.405.270 | 297.465.240 | 183.505.270 | 183.405.270 | 117.846.567 | 117.846.567 | | |
| | 01 | | | | | CHELTUIELI CURENTE | 239.962.930 | 144.699.380 | 240.062.930 | 144.799.380 | 144.699.380 | 98.261.599 | 98.261.599 | | |
| | 10 | | | | | TITLUL I CHELTUIELI DE PERSONAL | 62.070.000 | 37.404.400 | 62.070.000 | 37.404.400 | 37.404.400 | 32.869.165 | 32.869.165 | | |
| | 10 | 01 | | | | Cheltuieli salariale in bani | 60.660.500 | 36.498.000 | 60.660.500 | 36.498.000 | 36.498.000 | 32.156.580 | 32.156.580 | | |
| | 10 | 01 | 01 | | | Salarii de baza | 54.856.000 | 32.954.500 | 54.856.000 | 32.954.500 | 32.954.500 | 29.584.772 | 29.584.772 | | |
| | 10 | 01 | 06 | | | Alte sporuri | 530.000 | 407.500 | 330.000 | 407.500 | 407.500 | 293.500 | 293.500 | | |
| | 10 | 01 | 12 | | | Indemnizatii plătite unor persoane din afara unitatii | 905.000 | 466.000 | 905.000 | 466.000 | 466.000 | 384.384 | 384.384 | | |
| | 10 | 01 | 13 | | | Drepturi de delegare | 204.000 | 92.000 | 204.000 | 92.000 | 92.000 | 13.690 | 13.690 | | |
| | 10 | 01 | 17 | | | Indemnizatii de hrana | 3.217.500 | 2.000.000 | 3.217.500 | 2.000.000 | 2.000.000 | 1.651.587 | 1.651.587 | | |
| | 10 | 01 | 30 | | | Alte drepturi salariale in bani | 948.000 | 578.000 | 948.000 | 578.000 | 578.000 | 228.647 | 228.647 | | |
| | 10 | 03 | | | | Contributii | 1.409.500 | 906.400 | 1.409.500 | 906.400 | 906.400 | 712.585 | 712.585 | | |
| | 10 | 03 | 07 | | | Contributia asiguratorie pentru munca | 1.409.500 | 906.400 | 1.409.500 | 906.400 | 906.400 | 712.585 | 712.585 | | |
| | 20 | | | | | TITLUL II BUNURI SI SERVICII | 44.932.170 | 27.474.300 | 44.932.170 | 27.474.300 | 27.474.300 | 20.963.176 | 20.963.176 | | |
| | 20 | 01 | | | | Bunuri si servicii | 13.323.750 | 7.717.700 | 13.323.750 | 7.717.700 | 7.717.700 | 4.897.841 | 4.897.841 | | |
| | 20 | 01 | 01 | | | Punatori de birou | 165.000 | 82.000 | 165.000 | 82.000 | 82.000 | 34.183 | 34.183 | | |
| | 20 | 01 | 02 | | | Materiale pentru curatenie | 648.500 | 378.000 | 648.500 | 378.000 | 378.000 | 186.206 | 186.206 | | |
| | 20 | 01 | 03 | | | Incalziti, iluminati si forta motrica | 2.613.000 | 1.817.500 | 2.613.000 | 1.817.500 | 1.817.500 | 1.384.543 | 1.384.543 | | |
| | 20 | 01 | 04 | | | Apa, canal si salubritate | 326.650 | 240.200 | 326.650 | 240.200 | 240.200 | 195.092 | 195.092 | | |
| | 20 | 01 | 05 | | | Carburanti si lubrifianti | 639.000 | 394.000 | 639.000 | 394.000 | 394.000 | 129.267 | 129.267 | | |
| | 20 | 01 | 06 | | | Piese de schimb | 150.500 | 79.500 | 150.500 | 79.500 | 79.500 | 27.426 | 27.426 | | |
| | 20 | 01 | 07 | | | Transport | 217.500 | 106.500 | 217.500 | 106.500 | 106.500 | 57.955 | 57.955 | | |
| | 20 | 01 | 08 | | | Posta, telecomunicatii, radio, tv, internet | 522.900 | 300.700 | 522.900 | 300.700 | 300.700 | 255.834 | 255.834 | | |
| | 20 | 01 | 09 | | | Materiale si prestari de servicii cu caracter functional | 439.000 | 198.000 | 439.000 | 198.000 | 198.000 | 117.751 | 117.751 | | |
| | 20 | 01 | 30 | | | Alte bunuri si servicii pentru intretinere si functionare | 7.601.700 | 4.121.300 | 7.601.700 | 4.121.300 | 4.121.300 | 2.509.584 | 2.509.584 | | |

| Capi- tol | Sub- capi- tol | Pa- ra- graf | Titlu | Arti- col | Alti- ne- at | Denumire indicator | Credite de angajament | | Credite bugetare | | Angajamente bugetare | Angajamente legale | Plati efectuate | Angajamente legale de platit | Cheltuieli efective |
|--------------|----------------------|--------------------|-------|--------------|--------------------|--|---|--------------------------|---|--------------------------|-------------------------|-----------------------|--------------------|------------------------------------|------------------------|
| | | | | | | | aprobat la finele perioadei de raportare | trimestriale cumulate | aprobat la finele perioadei de raportare | trimestriale cumulate | | | | | |
| A | | | | | | | B | | | | | | | | |
| | | | | | | | 1 | 2 | 3 | 4 | 5 | 6 | 7 | 8=6-7 | 9 |
| 20 | 02 | | | | | Reparatii curente | 23.291.550 | 14.199.650 | 23.291.550 | 14.199.650 | 14.199.650 | 13.495.541 | 13.495.541 | | |
| 20 | 03 | | | | | Hrana | 3.065.800 | 2.212.800 | 3.065.800 | 2.212.800 | 2.212.800 | 1.634.571 | 1.634.571 | | |
| 20 | 03 | 01 | | | | Hrana pentru oameni | 3.065.800 | 2.212.800 | 3.065.800 | 2.212.800 | 2.212.800 | 1.634.571 | 1.634.571 | | |
| 20 | 04 | | | | | Medicamente si materiale sanitare | 322.620 | 277.300 | 322.620 | 277.300 | 277.300 | 172.529 | 172.529 | | |
| 20 | 04 | 01 | | | | Medicamente | 266.620 | 247.000 | 266.620 | 247.000 | 247.000 | 165.859 | 165.859 | | |
| 20 | 04 | 02 | | | | Materiale sanitare | 34.500 | 20.300 | 34.500 | 20.300 | 20.300 | 6.670 | 6.670 | | |
| 20 | 04 | 04 | | | | Dezinfectanti | 21.500 | 10.000 | 21.500 | 10.000 | 10.000 | | | | |
| 20 | 05 | | | | | Banuri de natura obiectelor de inventar | 926.250 | 706.250 | 926.250 | 706.250 | 706.250 | 143.603 | 143.603 | | |
| 20 | 05 | 01 | | | | Uniforme si echipament | 108.500 | 106.500 | 108.500 | 106.500 | 106.500 | 315 | 315 | | |
| 20 | 05 | 03 | | | | Lenjerie si accesorii de pat | 147.000 | 137.000 | 147.000 | 137.000 | 137.000 | | | | |
| 20 | 05 | 30 | | | | Alte obiecte de inventar | 670.750 | 462.750 | 670.750 | 462.750 | 462.750 | 143.288 | 143.288 | | |
| 20 | 06 | | | | | Deplasari, deplasari, transferari | 330.500 | 140.600 | 330.500 | 140.600 | 140.600 | 47.905 | 47.905 | | |
| 20 | 06 | 01 | | | | Deplasari interne, deplasari, transferari | 180.500 | 90.600 | 180.500 | 90.600 | 90.600 | 47.905 | 47.905 | | |
| 20 | 06 | 02 | | | | Deplasari in strainatate | 150.000 | 50.000 | 150.000 | 50.000 | 50.000 | | | | |
| 20 | 11 | | | | | Carti, publicatii si materiale documentare | 15.000 | 9.000 | 15.000 | 9.000 | 9.000 | 941 | 941 | | |
| 20 | 13 | | | | | Pregatire profesionala | 176.000 | 82.300 | 176.000 | 82.300 | 82.300 | 16.716 | 16.716 | | |
| 20 | 14 | | | | | Protectia muncii | 1.224.000 | 858.100 | 1.224.000 | 858.100 | 858.100 | 34.401 | 34.401 | | |
| 20 | 24 | | | | | Comisioane si alte costuri aferente imprumuturilor | 200.000 | 100.000 | 200.000 | 100.000 | 100.000 | 37.339 | 37.339 | | |
| 20 | 24 | 02 | | | | Comisioane si alte costuri aferente imprumuturilor interne | 200.000 | 100.000 | 200.000 | 100.000 | 100.000 | 37.339 | 37.339 | | |
| 20 | 25 | | | | | Cheltuieli judiciare si extrajudiciare derivate din actiuni in reprezentarea intereselor statului, potrivit dispozitiilor legale | 110.000 | 94.000 | 110.000 | 94.000 | 94.000 | 6.150 | 6.150 | | |
| 20 | 30 | | | | | Alte cheltuieli | 1.946.700 | 1.076.600 | 1.946.700 | 1.076.600 | 1.076.600 | 475.639 | 475.639 | | |
| 20 | 30 | 01 | | | | Reclama si publicitate | 320.000 | 185.000 | 320.000 | 185.000 | 185.000 | 106.714 | 106.714 | | |

| Capi- fol | Sub- capi- fol | Pa- ra- graf | Titlu | Ar- ti- col | Alf- ne- at | Denumire indicator | Credite de angajament | | Credite bugetare | | Angajamente bugetare | Angajamente legale | Plati efectuate | Angajamente legale de platit | Cheltuieli efective |
|--------------|----------------------|--------------------|-------|-------------------|-------------------|--|--|-------------------------------|--|-------------------------------|-------------------------|-----------------------|--------------------|------------------------------------|------------------------|
| | | | | | | | 1 aprobat la finele perioadei de raportare | 2 trimestriale cumulate | 3 aprobat la finele perioadei de raportare | 4 trimestriale cumulate | | | | | |
| A | | | | | | B | 1 | 2 | 3 | 4 | 5 | 6 | 7 | 8=6-7 | 9 |
| 20 | 30 | 02 | | | | Protocol si reprezentare | 400.000 | 160.000 | 400.000 | 160.000 | 160.000 | 79.772 | 79.772 | | |
| 20 | 30 | 03 | | | | Prime de asigurare non-viata | 50.000 | 30.000 | 50.000 | 30.000 | 30.000 | 9.132 | 9.132 | | |
| 20 | 30 | 30 | | | | Alte cheltuieli cu bunuri si servicii | 1.176.700 | 701.600 | 1.176.700 | 701.600 | 701.600 | 280.021 | 280.021 | | |
| 30 | | | | | | TITLUL III DOBANZI | 4.000.000 | 1.000.000 | 4.000.000 | 1.000.000 | 1.000.000 | 733.783 | 733.783 | | |
| 30 | 01 | | | | | Dobanzi aferente datoriei publice interne | 4.000.000 | 1.000.000 | 4.000.000 | 1.000.000 | 1.000.000 | 733.783 | 733.783 | | |
| 30 | 01 | 01 | | | | Dobanzi aferente datoriei publice interne directe | 4.000.000 | 1.000.000 | 4.000.000 | 1.000.000 | 1.000.000 | 733.783 | 733.783 | | |
| 50 | | | | | | TITLUL V FONDURI DE REZERVA | | | | | | | | | |
| 50 | 04 | | | | | Fond de rezerva bugetara la dispozitia autoritatilor locale | | | | | | | | | |
| 51 | | | | | | TITLUL VI TRANSFERURI INTRE UNITATI ALE ADMINISTRATIEI PUBLICE | | | | | | | | | |
| 51 | 01 | | | | | Transferuri curente | 49.718.240 | 28.772.280 | 49.718.240 | 28.772.280 | 28.772.280 | 22.036.699 | 22.036.699 | | |
| 51 | 01 | 01 | | | | Transferuri catre institutii publice | 37.693.790 | 22.230.400 | 37.693.790 | 22.230.400 | 22.230.400 | 21.440.087 | 21.440.087 | | |
| 51 | 01 | 39 | | | | Transferuri din bugetele locale pentru finantarea unitatilor de assistenta sociala si medico-sociale | 30.260.790 | 18.018.650 | 30.260.790 | 18.018.650 | 18.018.650 | 18.018.641 | 18.018.641 | | |
| 51 | 01 | 46 | | | | Transferuri din bugetele locale pentru finantarea cheltuielilor curente din domeniul sanatatii | 3.400.000 | 1.808.750 | 3.400.000 | 1.808.750 | 1.808.750 | 1.754.750 | 1.754.750 | | |
| 51 | 01 | 60 | | | | Transferuri din bugetul judetului pentru clasele de invatamant special organizate in cadrul unitatilor de invatamant in masa | 2.200.000 | 1.434.000 | 2.200.000 | 1.434.000 | 1.434.000 | 797.696 | 797.696 | | |
| 51 | 01 | 70 | | | | Transferuri acordate in baza contractelor de parteneriat sau asociere | 1.683.000 | 869.000 | 1.683.000 | 869.000 | 869.000 | 869.000 | 869.000 | | |
| 51 | 02 | | | | | Transferuri de capital | 150.000 | 100.000 | 150.000 | 100.000 | 100.000 | | | | |
| 51 | 02 | 28 | | | | Transferuri din bugetele locale pentru | 12.024.450 | 6.541.880 | 12.024.450 | 6.541.880 | 6.541.880 | 596.612 | 596.612 | | |

| Capi- tol | Sub- capi- tol | Pa- ra- graf | Tytu- l | Al- te | Al- te | Credite de angajament | | Credite bugetare | | Angajamente bugetare | Angajamente legale | Pai efectuate | Angajamente legale de platit | Cheltuieli efective | | |
|--------------|----------------------|--------------------|------------|-----------|---|--|--------------------------|--|--------------------------|-------------------------|-----------------------|------------------|------------------------------------|------------------------|--|--|
| | | | | | | aprobate la finele perioadei de raportare | trimestriale cumulate | aprobate la finele perioadei de raportare | trimestriale cumulate | | | | | | | |
| A | | | | | | B | | | | | | | | | | |
| | | | | | | 1 | 2 | 3 | 4 | 5 | 6 | 7 | 8=6-7 | 9 | | |
| | | | | | finantarea cheltuielilor de capital din domeniul sanatatii | 11.240.450 | 5.957.880 | 11.240.450 | 5.957.880 | 5.957.880 | 585.012 | 585.012 | | | | |
| | | | | | Alte transferuri de capital catre instituti publice | 784.000 | 584.000 | 784.000 | 584.000 | 584.000 | 11.600 | 11.600 | | | | |
| | | | | | TITLUL VII ALTE TRANSFERURI | 8.449.720 | 6.242.720 | 8.449.720 | 6.242.720 | 6.242.720 | 4.004.163 | 4.004.163 | | | | |
| | | | | | A. Transferuri interne | 8.428.720 | 6.221.720 | 8.428.720 | 6.221.720 | 6.221.720 | 3.983.163 | 3.983.163 | | | | |
| | | | | | Investitii ale agentilor economici cu capital de stat | 2.664.040 | 2.664.040 | 2.664.040 | 2.664.040 | 2.664.040 | 1.149.746 | 1.149.746 | | | | |
| | | | | | Programe de dezvoltare | 1.180.000 | 1.180.000 | 1.180.000 | 1.180.000 | 1.180.000 | 466.623 | 466.623 | | | | |
| | | | | | Alte transferuri curente interne | 1.514.680 | 837.680 | 1.514.680 | 837.680 | 837.680 | 836.586 | 836.586 | | | | |
| | | | | | Transferuri din bugetul local catre asociatii de dezvoltare intercomuni- tate | 3.070.000 | 1.540.000 | 3.070.000 | 1.540.000 | 1.540.000 | 1.530.208 | 1.530.208 | | | | |
| | | | | | B. Transferuri curente in strainatate (cate organizatii internationale) | 21.000 | 21.000 | 21.000 | 21.000 | 21.000 | 21.000 | 21.000 | | | | |
| | | | | | Contributii si cotizatii la organisme internationale | 21.000 | 21.000 | 21.000 | 21.000 | 21.000 | 21.000 | 21.000 | | | | |
| | | | | | TITLUL VIII ASISTENTA SOCIALA | 8.851.000 | 6.521.000 | 8.851.000 | 6.521.000 | 6.521.000 | 1.728.366 | 1.728.366 | | | | |
| | | | | | Ajutoare sociale | 8.851.000 | 6.521.000 | 8.851.000 | 6.521.000 | 6.521.000 | 1.728.366 | 1.728.366 | | | | |
| | | | | | Ajutoare sociale in numeclar | 559.000 | 401.000 | 559.000 | 401.000 | 401.000 | 245.606 | 245.606 | | | | |
| | | | | | Ajutoare sociale in natura | 8.292.000 | 6.120.000 | 8.292.000 | 6.120.000 | 6.120.000 | 1.482.760 | 1.482.760 | | | | |
| | | | | | TITLUL X PROIECTE CU FINANTARE DIN FONDURI EXTERNE NERAMBURSABILE | 48.288.800 | 29.642.340 | 48.288.800 | 29.642.340 | 29.642.340 | 9.804.533 | 9.804.533 | | | | |
| | | | | | CADRULUI FINANCIAR 2014-2020 | | | | | | | | | | | |
| | | | | | Programe din Fondul European de Dezvoltare Regionala (FEDR) | 46.478.800 | 28.378.440 | 46.478.800 | 28.378.440 | 28.378.440 | 9.155.174 | 9.155.174 | | | | |
| | | | | | Finantarea nationala | 7.194.550 | 3.679.040 | 7.194.550 | 3.679.040 | 3.679.040 | 1.893.122 | 1.893.122 | | | | |
| | | | | | Finantarea externa nerambursabila | 37.604.750 | 23.214.900 | 37.604.750 | 23.214.900 | 23.214.900 | 7.192.319 | 7.192.319 | | | | |

| Capi- tol | Sub- capi- tol | Pa- ra- graf | Gru- pa / Titlu col | Al- ne- at | Denumire indicator | Credite de angajament | | Credite bugetare | | Angajamente bugetare | Angajamente legale | Paii efectuate | Angajamente legale de plati | Cheltuieli efective |
|--------------|----------------------|--------------------|------------------------------|------------------|--|---|--------------------------|---|--------------------------|-------------------------|-----------------------|-------------------|-----------------------------------|------------------------|
| | | | | | | aprobat la finele perioadei de raportare | trimestriale cumulate | aprobat la finele perioadei de raportare | trimestriale cumulate | | | | | |
| A | | | | | | B | | | | | | | | |
| | | | | | | 1 | 2 | 3 | 4 | 5 | 6 | 7 | 8=6-7 | 9 |
| 58 | 01 | 03 | | | Cheltuieli neeligibile | 1.679.500 | 1.484.500 | 1.679.500 | 1.484.500 | 1.484.500 | 69.733 | 69.733 | | |
| 58 | 02 | | | | Programe din Fondul Social European (FSE) | 1.460.000 | 913.900 | 1.460.000 | 913.900 | 913.900 | 649.359 | 649.359 | | |
| 58 | 02 | 01 | | | Finantarea nationala | 227.200 | 143.200 | 227.200 | 143.200 | 143.200 | 101.040 | 101.040 | | |
| 58 | 02 | 02 | | | Finantarea externa nerambursabila | 1.232.800 | 770.700 | 1.232.800 | 770.700 | 770.700 | 548.319 | 548.319 | | |
| 58 | 31 | | | | Mecanisme financiare Spatiul Economic European si Norvegia 2014-2021 | 350.000 | 350.000 | 350.000 | 350.000 | 350.000 | | | | |
| 58 | 31 | 01 | | | Finantare nationala | 350.000 | 350.000 | 350.000 | 350.000 | 350.000 | | | | |
| 59 | | | | | TITLUL XI ALTE CHELTUIELI | 13.653.000 | 7.642.340 | 13.653.000 | 7.642.340 | 7.642.340 | 6.121.714 | 6.121.714 | | |
| 59 | 01 | | | | Burse | 600.000 | 350.000 | 600.000 | 350.000 | 350.000 | 335.100 | 335.100 | | |
| 59 | 11 | | | | Asociatii si fundatii | 2.053.000 | 1.849.270 | 2.053.000 | 1.849.270 | 1.849.270 | 1.407.942 | 1.407.942 | | |
| 59 | 12 | | | | Sustinerea cultelor | 1.000.000 | 500.000 | 1.000.000 | 500.000 | 500.000 | | | | |
| 59 | 15 | | | | Contributii la salarizarea personalului neclerical | 8.090.000 | 4.043.000 | 8.090.000 | 4.043.000 | 4.043.000 | 3.839.030 | 3.839.030 | | |
| 59 | 17 | | | | Despagubiri civile | 1.500.000 | 650.000 | 1.500.000 | 650.000 | 650.000 | 328.515 | 328.515 | | |
| 59 | 40 | | | | Sume alocate persoanelor cu handicap neincadrate | 410.000 | 250.070 | 410.000 | 250.070 | 250.070 | 211.127 | 211.127 | | |
| 70 | | | | | CHELTUIELI DE CAPITAL | 46.902.310 | 33.455.890 | 46.902.310 | 33.455.890 | 33.455.890 | 15.870.511 | 15.870.511 | | |
| 71 | | | | | TITLUL XIII ACTIVE NEFINANCIARE | 46.902.310 | 33.455.890 | 46.902.310 | 33.455.890 | 33.455.890 | 15.870.511 | 15.870.511 | | |
| 71 | 01 | | | | Active fixe | 46.902.310 | 33.455.890 | 46.902.310 | 33.455.890 | 33.455.890 | 15.870.511 | 15.870.511 | | |
| 71 | 01 | 01 | | | Constructii | 42.314.680 | 30.952.510 | 42.314.680 | 30.952.510 | 30.952.510 | 15.060.538 | 15.060.538 | | |
| 71 | 01 | 02 | | | Masini, echipamente si mijloace de transport | 235.880 | 190.380 | 235.880 | 190.380 | 190.380 | 7.990 | 7.990 | | |
| 71 | 01 | 03 | | | Mobilier, aparatura birou si alte active corporale | 125.000 | 62.000 | 125.000 | 62.000 | 62.000 | | | | |
| 71 | 01 | 30 | | | Alte active fixe (inclusiv reparatii capitale) | 4.236.750 | 2.251.000 | 4.236.750 | 2.251.000 | 2.251.000 | 801.983 | 801.983 | | |
| 79 | | | | | OPERATIUNI FINANCIARE | 10.500.000 | 5.250.000 | 10.500.000 | 5.250.000 | 5.250.000 | 5.235.108 | 5.235.108 | | |
| 81 | | | | | TITLUL XVII RAMBURSARI DE CREDITE | 10.500.000 | 5.250.000 | 10.500.000 | 5.250.000 | 5.250.000 | 5.235.108 | 5.235.108 | | |

| Capi- fol | Sub- capi- fol | Pa- ra- gra- ful | Titlu | Ar- ti- col | Ali- ne- at | Denumire indicator | Credite de angajament | | Credite bugetare | | Angajamente bugetare | Angajamente legale | Plati efectuate | Angajamente legale de plati | Cheltuieli efective |
|--------------|----------------------|---------------------------|-------|-------------------|-------------------|--|---|-------------------------------|---|-------------------------------|-------------------------|-----------------------|--------------------|-----------------------------------|------------------------|
| | | | | | | | 1 aprobate la finele perioadei de raportare | 2 trimestriale cumulate | 3 aprobate la finele perioadei de raportare | 4 trimestriale cumulate | | | | | |
| A | | | | | | | B | | | | | | | | |
| | | | | | | | 1 | 2 | 3 | 4 | 5 | 6 | 7 | 8=6-7 | 9 |
| | | | | 81 | 02 | Rambursari de credite interne | 9.500.000 | 4.750.000 | 9.500.000 | 4.750.000 | 4.750.000 | 4.735.108 | 4.735.108 | | |
| | | | | 81 | 02 | 05 | Rambursari de credite aferente datoriei publice interne locale | 9.500.000 | 4.750.000 | 9.500.000 | 4.750.000 | 4.735.108 | 4.735.108 | | |
| | | | | 81 | 04 | Rambursarea împrumuturilor contractate pentru finanțarea proiectelor cu finanțare UE | 1.000.000 | 500.000 | 1.000.000 | 500.000 | 500.000 | 500.000 | 500.000 | | |
| | | | | 84 | | PLATI EFECTUATE IN ANII PRECEDENTI SI RECUPERATE IN ANUL CURENT | | | | | | | | | |
| | | | | 85 | | Titlul XIX PLATI EFECTUATE IN ANII PRECEDENTI SI RECUPERATE IN ANUL CURENT | | | | | | | | | |
| | | | | 85 | 01 | Plati efectuate in anii precedenti si recuperate in anul curent | | | | | | | | | |
| | | | | 85 | 01 | 01 | Plati efectuate in anii precedenti si recuperate in anul curent (Sf) | | | | | | | | |
| | | | | 85 | 01 | 02 | Plati efectuate in anii precedenti si recuperate in anul curent (SD) | | | | | | | | |
| 5100 | 02 | | | | | Partea I-a SERVICII PUBLICE GENERALE AUTORITATI PUBLICE SI ACTIVITATI EXTERNE | 51.193.930 | 25.358.430 | 51.293.930 | 25.458.430 | 25.358.430 | -609.728 | -609.728 | | |
| 5102 | | | | | | CHELTUIELI CURENTE | 37.587.380 | 18.393.380 | 37.587.380 | 18.393.380 | 18.787.588 | 18.787.588 | 18.787.588 | | |
| | 01 | | | | | TITLUL I CHELTUIELI DE PERSONAL | 34.506.680 | 16.621.680 | 34.506.680 | 16.621.680 | 16.621.680 | 12.814.971 | 12.814.971 | | |
| | 10 | | | | | Cheltuieli salariale in bani | 23.000.000 | 11.045.000 | 23.000.000 | 11.045.000 | 11.045.000 | 9.954.801 | 9.954.801 | | |
| | 10 | 01 | | | 01 | Salarii de baza | 22.450.000 | 10.760.000 | 22.450.000 | 10.760.000 | 10.760.000 | 9.738.551 | 9.738.551 | | |
| | 10 | 01 | | | 12 | Indemnizatii: platile unor persoane din afara unitatii | 19.950.000 | 9.500.000 | 19.950.000 | 9.500.000 | 9.500.000 | 8.966.857 | 8.966.857 | | |
| | 10 | 01 | 13 | | | Drepturi de delegare | 800.000 | 400.000 | 800.000 | 400.000 | 400.000 | 351.394 | 351.394 | | |
| | 10 | 01 | 17 | | | Indemnizatii de hrana | 200.000 | 90.000 | 200.000 | 90.000 | 90.000 | 13.690 | 13.690 | | |
| | 10 | 01 | 30 | | | Alte drepturi salariale in bani | 700.000 | 330.000 | 700.000 | 330.000 | 330.000 | 294.290 | 294.290 | | |
| | | | | | | | 800.000 | 440.000 | 800.000 | 440.000 | 440.000 | 112.320 | 112.320 | | |

| Capi- tol | Sub- capi- tol | Pa- ra- graf | Titu- l | Ar- ti- col | Ali- ne- at | Denumire indicator | Credite de angajament | | Credite bugetare | | Angajamente bugetare | Angajamente legale | Plati efectuate | Angajamente legale de plati | Cheltuieli efective | |
|--------------|----------------------|--------------------|------------|-------------------|-------------------|---|---|--------------------------|---|--------------------------|-------------------------|-----------------------|--------------------|-----------------------------------|------------------------|--|
| | | | | | | | aprobat la finele perioadei de raportare | trimestriale cumulate | aprobat la finele perioadei de raportare | trimestriale cumulate | | | | | | |
| A | | | | | | B | | | | | | | | | | |
| | | | | | | 1 | 2 | 3 | 4 | 5 | 6 | 7 | 8=6-7 | 9 | | |
| 20 | 25 | | | | | Imprumuturilor interne | 200.000 | 100.000 | 200.000 | 100.000 | 100.000 | 37.339 | 37.339 | | | |
| | | | | | | Cheltuieli judiciare si extrajudiciare derivate din actiuni in reprezentarea intereselor statului, potrivit dispozitiilor legale | 50.000 | 50.000 | 50.000 | 50.000 | 50.000 | 244.979 | 244.979 | | | |
| 20 | 30 | | | | | Alte cheltuieli | 1.145.000 | 525.000 | 1.145.000 | 525.000 | 525.000 | 106.714 | 106.714 | | | |
| 20 | 30 | 01 | | | | Reclama si publicitate | 320.000 | 185.000 | 320.000 | 185.000 | 185.000 | 79.772 | 79.772 | | | |
| 20 | 30 | 02 | | | | Protocol si reprezentare | 400.000 | 160.000 | 400.000 | 160.000 | 160.000 | 9.132 | 9.132 | | | |
| 20 | 30 | 03 | | | | Prime de asigurare non-viata | 50.000 | 30.000 | 50.000 | 30.000 | 30.000 | 49.361 | 49.361 | | | |
| 20 | 30 | 30 | | | | Alte cheltuieli cu bunuri si servicii | 375.000 | 150.000 | 375.000 | 150.000 | 150.000 | | | | | |
| 51 | | | | | | TITLUL VI TRANSFERURI INTRE UNITATI ALE ADMINISTRATIEI PUBLICE | | | | | | | | | | |
| 51 | 01 | | | | | Transferuri curente | 150.000 | 100.000 | 150.000 | 100.000 | 100.000 | | | | | |
| 51 | 01 | 70 | | | | Transferuri acordate in baza contractelor de parteneriat sau asociere | 150.000 | 100.000 | 150.000 | 100.000 | 100.000 | 105.721 | 105.721 | | | |
| 55 | | | | | | TITLUL VII ALTE TRANSFERURI | | | | | | | | | | |
| 55 | 01 | | | | | A. Transferuri inteme | 85.680 | 85.680 | 85.680 | 85.680 | 85.680 | 84.721 | 84.721 | | | |
| 55 | 01 | 18 | | | | Alte transferuri curente inteme | 75.680 | 75.680 | 75.680 | 75.680 | 75.680 | 74.721 | 74.721 | | | |
| 55 | 01 | 42 | | | | Transferuri din bugetul local catre asociatiile de dezvoltare intercomuni- tate | 10.000 | 10.000 | 10.000 | 10.000 | 10.000 | | | | | |
| 55 | 02 | | | | | B. Transferuri curente in strainatate (catre organizatii internationale) | 21.000 | 21.000 | 21.000 | 21.000 | 21.000 | 21.000 | 21.000 | | | |
| 55 | 02 | 01 | | | | Contributii si cotizatii la organisme internationale | 21.000 | 21.000 | 21.000 | 21.000 | 21.000 | 21.000 | 21.000 | | | |
| 59 | 17 | | | | | TITLUL XI ALTE CHELTUIELI | | | | | | | | | | |
| 59 | 17 | | | | | Despagubiri civile | 1.700.000 | 745.000 | 1.700.000 | 745.000 | 745.000 | 414.574 | 414.574 | | | |
| 59 | 40 | | | | | Suma aferente persoanelor cu handicap | 1.500.000 | 650.000 | 1.500.000 | 650.000 | 650.000 | 328.515 | 328.515 | | | |

| Capi- tol | Sub- capi- tol | Pa- ra- graf | Gru- pa / Titlu | Ar- ti- col | Alti- ne- at | Denumire indicator | Credite de angajament | | Credite bugetare | | Angajamente bugetare | Angajamente legale | Pati efectuate | Angajamente legale de platit | Cheltuieli efective |
|--------------|----------------------|--------------------|-----------------------|-------------------|--------------------|--|--|-------------------------------|--|-------------------------------|-------------------------|-----------------------|-------------------|------------------------------------|------------------------|
| | | | | | | | 1 aprobat la finele perioadei de raportare | 2 trimestriale cumulate | 3 aprobat la finele perioadei de raportare | 4 trimestriale cumulate | | | | | |
| A | | | | | | | B | | | | | | | | |
| | | | | | | neincadrate | 1 | 2 | 3 | 4 | 5 | 6 | 7 | 8=6-7 | 9 |
| 70 | | | | | | CHELTUIELI DE CAPITAL | 200.000 | 95.000 | 200.000 | 95.000 | 95.000 | 86.059 | 86.059 | | |
| 71 | | | | | | TITLUL XIII ACTIVE NEFINANCIARE | 3.080.700 | 1.771.700 | 3.080.700 | 1.771.700 | 1.771.700 | 239.599 | 239.599 | | |
| 71 | 01 | | | | | Active fixe | 3.080.700 | 1.771.700 | 3.080.700 | 1.771.700 | 1.771.700 | 239.599 | 239.599 | | |
| 71 | 01 | 01 | | | | Constructii | 962.700 | 762.700 | 962.700 | 762.700 | 762.700 | 31.869 | 31.869 | | |
| 71 | 01 | 02 | | | | Masini, echipamente si mijloace de transport | | | | | | | | | |
| 71 | 01 | 03 | | | | Mobilier, aparatura birouca si alte active corporale | 180.000 | 180.000 | 180.000 | 180.000 | 180.000 | | | | |
| 71 | 01 | 30 | | | | Alte active fixe (inclusiv reparatii capitale) | 108.000 | 54.000 | 108.000 | 54.000 | 54.000 | | | | |
| 84 | | | | | | PLATI EFECTUATE IN ANII PRECEDENTI SI RECUPERATE IN ANUL CURENT | 1.830.000 | 775.000 | 1.830.000 | 775.000 | 775.000 | 207.730 | 207.730 | | |
| 85 | | | | | | Titlul XIX PLATI EFECTUATE IN ANII PRECEDENTI SI RECUPERATE IN ANUL CURENT | | | | | | | | | |
| 85 | 01 | | | | | Plati efectuate in anii precedenti si recuperate in anul curent | | | | | | | | | |
| 85 | 01 | 01 | | | | Plati efectuate in anii precedenti si recuperate in anul curent (SF) | | | | | | | | | |
| 5402 | | | | | | ALTE SERVICII PUBLICE GENERALE | 9.606.550 | 5.965.050 | 9.706.550 | 6.065.050 | 5.965.050 | -261.761 | -261.761 | | |
| | 01 | | | | | CHELTUIELI CURENTE | 9.606.550 | 5.965.050 | 9.706.550 | 6.065.050 | 5.965.050 | 5.268.049 | 5.260.996 | | |
| | 20 | 01 | | | | TITLUL II BUNURI SI SERVICII | 252.000 | 252.000 | 252.000 | 252.000 | 252.000 | | | | |
| | 20 | 01 | | | | Bunuri si servicii | 252.000 | 252.000 | 252.000 | 252.000 | 252.000 | | | | |
| | 20 | 01 | 30 | | | Alte bunuri si servicii pentru intretinere si functionare | 252.000 | 252.000 | 252.000 | 252.000 | 252.000 | | | | |
| 50 | | | | | | TITLUL V FONDURI DE REZERVA | | | 100.000 | 100.000 | | | | | |
| 50 | 04 | | | | | Fond de rezerva bugetara la dispozitia | | | 100.000 | 100.000 | | | | | |

| Capi- tol | Sub- capi- tol | Pa- ra- graf | Titlu | Ar- ti- col | Al- at | Denumire indicator | Credite de angajament | | Credite bugetare | | Angajamente bugetare | Angajamente legale | Plati efectuate | Angajamente legale de platit | Cheltuieli efective |
|--------------|----------------------|--------------------|-------|-------------------|-----------|---|--|-------------------------------|--|-------------------------------|-------------------------|-----------------------|--------------------|------------------------------------|------------------------|
| | | | | | | | 1 aprobat la finele perioadei de raportare | 2 trimestriale cumulate | 3 aprobat la finele perioadei de raportare | 4 trimestriale cumulate | | | | | |
| A | | | | | | | B | | | | | | | | |
| | | | | | | | 1 | 2 | 3 | 4 | 5 | 6 | 7 | 8=6-7 | 9 |
| | 01 | | | | | CHELTUIELI CURENTE | 5.000 | 5.000 | 5.000 | 5.000 | 5.000 | 5.000 | 5.000 | 5.000 | 5.000 |
| | 55 | | | | | TITLUL VII ALTE TRANSFERURI | 5.000 | 5.000 | 5.000 | 5.000 | 5.000 | 5.000 | 5.000 | 5.000 | 5.000 |
| | 55 | 01 | | | | A. Transferuri interne | 5.000 | 5.000 | 5.000 | 5.000 | 5.000 | 5.000 | 5.000 | 5.000 | 5.000 |
| | 55 | 01 | 18 | | | Alte transferuri curente interne | 5.000 | 5.000 | 5.000 | 5.000 | 5.000 | 5.000 | 5.000 | 5.000 | 5.000 |
| 6500 | 02 | | | | | Partea III-a CHELTUIELI SOCIAL-CULTURALE | 140.150.740 | 88.037.700 | 140.150.740 | 88.037.700 | 88.037.700 | 57.574.387 | 57.374.387 | 3.543.316 | 3.543.316 |
| 6502 | | | | | | INVATAMANT | 10.729.000 | 7.457.000 | 10.729.000 | 7.457.000 | 7.457.000 | 3.543.316 | 3.543.316 | 3.543.316 | 3.543.316 |
| | 01 | | | | | CHELTUIELI CURENTE | 10.729.000 | 7.457.000 | 10.729.000 | 7.457.000 | 7.457.000 | 3.543.316 | 3.543.316 | 3.543.316 | 3.543.316 |
| | 10 | | | | | TITLUL I CHELTUIELI DE PERSONAL | 10.729.000 | 7.457.000 | 10.729.000 | 7.457.000 | 7.457.000 | 3.543.316 | 3.543.316 | 3.543.316 | 3.543.316 |
| | 10 | 01 | | | | Cheltuieli salariale in bani | 20.000 | 10.000 | 20.000 | 10.000 | 10.000 | | | | |
| | 10 | 01 | 30 | | | Alte drepturi salariale in bani | 20.000 | 10.000 | 20.000 | 10.000 | 10.000 | | | | |
| | 20 | | | | | TITLUL II BUNURI SI SERVICII | 2.450.000 | 1.367.000 | 2.450.000 | 1.367.000 | 1.367.000 | 855.380 | 855.380 | 855.380 | 855.380 |
| | 20 | 01 | | | | Bunuri si servicii | 1.155.700 | 603.700 | 1.155.700 | 603.700 | 603.700 | 324.886 | 324.886 | 324.886 | 324.886 |
| | 20 | 01 | 01 | | | Furnituri de birou | 44.000 | 22.000 | 44.000 | 22.000 | 22.000 | 13.705 | 13.705 | 13.705 | 13.705 |
| | 20 | 01 | 02 | | | Materiale pentru curatenie | 71.500 | 36.500 | 71.500 | 36.500 | 36.500 | 11.363 | 11.363 | 11.363 | 11.363 |
| | 20 | 01 | 03 | | | Incalziti, iluminati si forta motrica | 260.000 | 160.000 | 260.000 | 160.000 | 160.000 | 123.428 | 123.428 | 123.428 | 123.428 |
| | 20 | 01 | 04 | | | Apa, canal si salubritate | 28.200 | 16.200 | 28.200 | 16.200 | 16.200 | 8.477 | 8.477 | 8.477 | 8.477 |
| | 20 | 01 | 05 | | | Carburanti si lubrifianti | 162.000 | 72.000 | 162.000 | 72.000 | 72.000 | 486 | 486 | 486 | 486 |
| | 20 | 01 | 06 | | | Piese de schimb | 100.500 | 50.500 | 100.500 | 50.500 | 50.500 | 15.160 | 15.160 | 15.160 | 15.160 |
| | 20 | 01 | 07 | | | Transport | 217.500 | 106.500 | 217.500 | 106.500 | 106.500 | 57.955 | 57.955 | 57.955 | 57.955 |
| | 20 | 01 | 08 | | | Posta, telecomunicatii, radio, tv, internet | 93.500 | 47.500 | 93.500 | 47.500 | 47.500 | 39.877 | 39.877 | 39.877 | 39.877 |
| | 20 | 01 | 09 | | | Materiale si prestari de servicii cu caracter functional | 52.000 | 30.000 | 52.000 | 30.000 | 30.000 | 15.822 | 15.822 | 15.822 | 15.822 |
| | 20 | 01 | 30 | | | Alte hunari si servicii pentru intretinere si functionare | 126.500 | 62.500 | 126.500 | 62.500 | 62.500 | 38.613 | 38.613 | 38.613 | 38.613 |
| | 20 | 03 | 01 | | | Hrana pentru oameni | 839.300 | 484.300 | 839.300 | 484.300 | 484.300 | 370.110 | 370.110 | 370.110 | 370.110 |
| | 20 | 04 | | | | Medicamente si materiale sanitare | 41.500 | 19.000 | 41.500 | 19.000 | 19.000 | 121 | 121 | 121 | 121 |

| Capi- tol | Sub- capi- tol | Pa- ra- graf | Titlu | Ar- ti- col | Al- me- nt | Denumire indicator | Credite de angajament | | Credite bugetare | | Angajamente bugetare | Angajamente legale | Pari efectuate | Angajamente legale de platit | Cheltuieli efective | |
|--------------|----------------------|--------------------|-------|-------------------|------------------|--|---|-----------|------------------|-----------|-------------------------|-----------------------|-------------------|------------------------------------|------------------------|---|
| | | | | | | | aprobat La finele perioadei de raportare | 1 | 2 | 3 | | | | | | 4 |
| A | | | | | | B | | | | | | | | | | |
| 20 | 04 | 01 | | | | Medicamente | 2.000 | 1.000 | 2.000 | 1.000 | 1.000 | 1.000 | 1.000 | | | |
| 20 | 04 | 02 | | | | Materiale sanitare | 18.000 | 8.000 | 18.000 | 8.000 | 8.000 | 121 | 121 | | | |
| 20 | 04 | 04 | | | | Dezinfectanti | 21.500 | 10.000 | 21.500 | 10.000 | 10.000 | | | | | |
| 20 | 05 | | | | | Bunuri de natura obiectelor de inventar | 160.500 | 118.500 | 160.500 | 118.500 | 118.500 | 76.805 | 76.805 | | | |
| 20 | 05 | 01 | | | | Uniforme si echipament | 2.500 | 500 | 2.500 | 500 | 500 | 315 | 315 | | | |
| 20 | 05 | 03 | | | | Lenjerie si accesorii de pat | 3.000 | 1.000 | 3.000 | 1.000 | 1.000 | | | | | |
| 20 | 05 | 30 | | | | Alte obiecte de inventar | 155.000 | 117.000 | 155.000 | 117.000 | 117.000 | 76.490 | 76.490 | | | |
| 20 | 06 | | | | | Deplasari, deplasari, transferari | 20.500 | 11.000 | 20.500 | 11.000 | 11.000 | 5.994 | 5.994 | | | |
| 20 | 06 | 01 | | | | Deplasari interne, deplasari, transferari | 20.500 | 11.000 | 20.500 | 11.000 | 11.000 | 5.994 | 5.994 | | | |
| 20 | 11 | | | | | Carti, publicatii si materiale documentare | 5.000 | 3.000 | 5.000 | 3.000 | 3.000 | | | | | |
| 20 | 13 | | | | | Pregatire profesionala | 76.000 | 32.000 | 76.000 | 32.000 | 32.000 | 13.107 | 13.107 | | | |
| 20 | 14 | | | | | Protectia muncii | 22.000 | 9.000 | 22.000 | 9.000 | 9.000 | 8.998 | 8.998 | | | |
| 20 | 30 | | | | | Alte cheltuieli | 129.500 | 86.500 | 129.500 | 86.500 | 86.500 | 55.359 | 55.359 | | | |
| 20 | 30 | 30 | | | | Alte cheltuieli cu bunuri si servicii | 129.500 | 86.500 | 129.500 | 86.500 | 86.500 | 55.359 | 55.359 | | | |
| 51 | | | | | | TITLUL VI TRANSFERURI INTRE UNITATI ALE ADMINISTRATIEI PUBLICE | 1.683.000 | 869.000 | 1.683.000 | 869.000 | 869.000 | 869.000 | 869.000 | | | |
| 51 | 01 | | | | | Transferuri curente | 1.683.000 | 869.000 | 1.683.000 | 869.000 | 869.000 | 869.000 | 869.000 | | | |
| 51 | 01 | 60 | | | | Transferuri din bugetul judetului pentru clasele de invatamant special organizate in cadrul unitatilor de invatamant in masa | 1.683.000 | 869.000 | 1.683.000 | 869.000 | 869.000 | 869.000 | 869.000 | | | |
| 57 | | | | | | TITLUL VIII ASISTENTA SOCIALA | 5.976.000 | 4.861.000 | 5.976.000 | 4.861.000 | 4.861.000 | 1.484.106 | 1.484.106 | | | |
| 57 | 02 | | | | | Ajutoare sociale | 5.976.000 | 4.861.000 | 5.976.000 | 4.861.000 | 4.861.000 | 1.484.106 | 1.484.106 | | | |
| 57 | 02 | 01 | | | | Ajutoare sociale in numerar | 320.000 | 205.000 | 320.000 | 205.000 | 205.000 | 121.491 | 121.491 | | | |
| 57 | 02 | 02 | | | | Ajutoare sociale in natura | 5.656.000 | 4.656.000 | 5.656.000 | 4.656.000 | 4.656.000 | 1.362.615 | 1.362.615 | | | |
| 59 | | | | | | TITLUL XI ALTE CHELTUIELI | 600.000 | 350.000 | 600.000 | 350.000 | 350.000 | 335.100 | 335.100 | | | |
| 59 | 01 | | | | | Burse | 600.000 | 350.000 | 600.000 | 350.000 | 350.000 | 335.100 | 335.100 | | | |

| Capi- tol | Sub- capi- tol | Pa- ra- graf | Titlu | Ar- ti- col | Al- tit | Denumire indicator | Credite de angajament | | Credite bugetare | | Angajamente bugetare | Angajamente legale | Plati efectuate | Angajamente legale de plati | Cheltuieli efective |
|--|----------------------|--------------------|-------|-------------------|------------|--|--|-------------------------------|--|-------------------------------|-------------------------|-----------------------|--------------------|-----------------------------------|------------------------|
| | | | | | | | 1 aprobat la finele perioadei de raportare | 2 trimestriale cumulate | 3 aprobat la finele perioadei de raportare | 4 trimestriale cumulate | | | | | |
| A | | | | | | | B | | | | | | | | |
| asociatiile de dezvoltare intercomuni- lare | | | | | | | 1 | 2 | 3 | 4 | 5 | 6 | 7 | 8=6-7 | 9 |
| 58 | | | | | | TITLUL X PROIECTE CU FINANTARE DIN FONDURI EXTERNE NERAMBURSABILE | 98.000 | 49.000 | 98.000 | 49.000 | 49.000 | 49.000 | 49.000 | | |
| | 58 | 01 | | | | CADRULUI FINANCIAR 2014-2020 | 4.000.000 | 2.120.000 | 4.000.000 | 2.120.000 | 2.120.000 | 144.340 | 144.340 | | |
| | | 01 | | | | Programe din Fondul European de Dezvoltare Regionala (FEDR) | 4.000.000 | 2.120.000 | 4.000.000 | 2.120.000 | 2.120.000 | 144.340 | 144.340 | | |
| | | 01 | | | | Finantarea nationala | 960.000 | 600.000 | 960.000 | 600.000 | 600.000 | 144.340 | 144.340 | | |
| | | 01 | | | | Finantarea externa nerambursabila | 3.040.000 | 1.520.000 | 3.040.000 | 1.520.000 | 1.520.000 | | | | |
| 6702 | | | | | | CULTURA, RECREEERE SI RELIGIE | 48.851.290 | 27.851.650 | 48.851.290 | 27.851.650 | 27.851.650 | 19.711.977 | 19.711.977 | | |
| | | 01 | | | | CHELTUIELI CURENTE | 35.428.140 | 19.131.500 | 35.428.140 | 19.131.500 | 19.131.500 | 17.290.095 | 17.290.095 | | |
| | | 01 | | | | TITLUL VI TRANSFERURI INTRE UNITATI ALE ADMINISTRATIEI PUBLICE | 21.380.240 | 12.779.600 | 21.380.240 | 12.779.600 | 12.779.600 | 12.777.192 | 12.777.192 | | |
| | | 01 | | | | Transferuri curente | 21.380.240 | 12.765.600 | 21.380.240 | 12.765.600 | 12.765.600 | 12.765.592 | 12.765.592 | | |
| | | 01 | | | | Transferuri catre institutiile publice | 21.366.240 | 12.765.600 | 21.366.240 | 12.765.600 | 12.765.600 | 12.765.592 | 12.765.592 | | |
| | | 02 | | | | Transferuri de capital | 14.000 | 14.000 | 14.000 | 14.000 | 14.000 | 11.600 | 11.600 | | |
| | | 02 | | | | Alte transferuri de capital care institutiilor publice | 14.000 | 14.000 | 14.000 | 14.000 | 14.000 | 11.600 | 11.600 | | |
| | | 01 | | | | TITLUL VII ALTE TRANSFERURI | 700.000 | 700.000 | 700.000 | 700.000 | 700.000 | 491.623 | 491.623 | | |
| | | 01 | | | | A. Transferuri interne | 700.000 | 700.000 | 700.000 | 700.000 | 700.000 | 491.623 | 491.623 | | |
| | | 13 | | | | Programe de dezvoltare | 675.000 | 675.000 | 675.000 | 675.000 | 675.000 | 466.623 | 466.623 | | |
| | | 18 | | | | Alte transferuri curente interne | 25.000 | 25.000 | 25.000 | 25.000 | 25.000 | 25.000 | 25.000 | | |
| | | 01 | | | | TITLUL X PROIECTE CU FINANTARE DIN FONDURI EXTERNE NERAMBURSABILE | 4.257.900 | 1.108.900 | 4.257.900 | 1.108.900 | 1.108.900 | 182.250 | 182.250 | | |
| | | 01 | | | | CADRULUI FINANCIAR 2014-2020 | 4.257.900 | 1.108.900 | 4.257.900 | 1.108.900 | 1.108.900 | 182.250 | 182.250 | | |
| | | 01 | | | | Programe din Fondul European de Dezvoltare Regionala (FEDR) | 3.907.900 | 758.900 | 3.907.900 | 758.900 | 758.900 | 182.250 | 182.250 | | |
| | | 01 | | | | Finantarea nationala | 521.000 | 64.000 | 521.000 | 64.000 | 64.000 | 27.550 | 27.550 | | |

| Capi- tol | Sub- capi- tol | Pa- ra- graf | Titlu | Arti- coli | Alti- ne- at | Denumire indicator | Credite de angajament | | Credite bugetare | | Angajamente bugetare | Angajamente legale | Plati efectuate | Angajamente legale de plati | Cheltuieli efective |
|--------------|----------------------|--------------------|-------|---------------|--------------------|--|---|--------------------------|---|--------------------------|-------------------------|-----------------------|--------------------|-----------------------------------|------------------------|
| | | | | | | | aprobat la finele perioadei de raportare | trimestriale cumulate | aprobat la finele perioadei de raportare | trimestriale cumulate | | | | | |
| A | | | | | | | B | | | | | | | | |
| | | | | | | | 1 | 2 | 3 | 4 | 5 | 6 | 7 | 8=6-7 | 9 |
| 58 | 01 | 02 | | | | Finantarea externa nerambursabila | 3.191.900 | 694.900 | 3.191.900 | 694.900 | 694.900 | 154.700 | 154.700 | | |
| 58 | 01 | 03 | | | | Cheltuieli meciabile | 195.000 | | 195.000 | | | | | | |
| 58 | 31 | | | | | Mecanismele financiare Spatiul Economic European si Norvegien 2014-2021 | | 350.000 | 350.000 | 350.000 | 350.000 | 3.839.030 | 3.839.030 | | |
| 58 | 31 | 01 | | | | Finantare nationala | 350.000 | 350.000 | 350.000 | 350.000 | 350.000 | | | | |
| 59 | 12 | | | | | TITLUL XI ALTE CHELTUIELI | 9.090.000 | 4.543.000 | 9.090.000 | 4.543.000 | 4.543.000 | 3.839.030 | 3.839.030 | | |
| 59 | 12 | | | | | Sustinerea cultelor | 1.000.000 | 500.000 | 1.000.000 | 500.000 | 500.000 | | | | |
| 59 | 15 | | | | | Contributii la salarizarea personalului necercet | 8.090.000 | 4.043.000 | 8.090.000 | 4.043.000 | 4.043.000 | 3.839.030 | 3.839.030 | | |
| 70 | | | | | | CHELTUIELI DE CAPITAL | 13.423.150 | 8.720.150 | 13.423.150 | 8.720.150 | 8.720.150 | 2.441.444 | 2.441.444 | | |
| 71 | | | | | | TITLUL XIII ACTIVE NEFINANCIARE | 13.423.150 | 8.720.150 | 13.423.150 | 8.720.150 | 8.720.150 | 2.441.444 | 2.441.444 | | |
| 71 | 01 | | | | | Active fixe | 13.423.150 | 8.720.150 | 13.423.150 | 8.720.150 | 8.720.150 | 2.441.444 | 2.441.444 | | |
| 71 | 01 | 01 | | | | Constructii | 13.389.150 | 8.686.150 | 13.389.150 | 8.686.150 | 8.686.150 | 2.441.444 | 2.441.444 | | |
| 71 | 01 | 30 | | | | Alte active fixe (inclusiv reparatii capitale) | 34.000 | 34.000 | 34.000 | 34.000 | 34.000 | | | | |
| 84 | | | | | | PLATI EFECTUATE IN ANII PRECEDENTI SI RECUPERATE IN ANUL CURENT | | | | | | -19.562 | -19.562 | | |
| 85 | | | | | | Titlul XIX PLATI EFECTUATE IN ANII PRECEDENTI SI RECUPERATE IN ANUL CURENT | | | | | | -19.562 | -19.562 | | |
| 85 | 01 | | | | | Plati efectuate in anii precedenti si recuperate in anul curent | | | | | | -19.562 | -19.562 | | |
| 85 | 01 | 01 | | | | Plati efectuate in anii precedenti si recuperate in anul curent (SF) | | | | | | -19.562 | -19.562 | | |
| 6802 | | | | | | ASIGURARI SI ASISTENTA SOCIALA | 60.578.000 | 41.941.170 | 60.578.000 | 41.941.170 | 41.941.170 | 31.370.181 | 31.370.181 | | |
| | 01 | | | | | CHELTUIELI CURENTE | 58.298.620 | 40.119.990 | 58.298.620 | 40.119.990 | 40.119.990 | 31.333.809 | 31.333.809 | | |
| | 10 | | | | | TITLUL I CHELTUIELI DE PERSONAL | 39.050.000 | 26.349.400 | 39.050.000 | 26.349.400 | 26.349.400 | 22.914.364 | 22.914.364 | | |
| | 10 | 01 | | | | Cheltuieli salariale in bani | 38.190.500 | 25.728.000 | 38.190.500 | 25.728.000 | 25.728.000 | 22.418.029 | 22.418.029 | | |

| Capi- tol | Sub- capi- tol | Pa- ra- graf | Gru- pa / Titlu | Ar- ti- col | Ali- ne- at | Denumire indicator | Credite de angajament | | Credite bugetare | | Angajamente bugetare | Angajamente legale | Plati efectuate | Angajamente legale de plati | Cheltuieli efective |
|--------------|----------------------|--------------------|-----------------------|-------------------|-------------------|--|---|--------------------------|---|--------------------------|-------------------------|-----------------------|--------------------|-----------------------------------|------------------------|
| | | | | | | | aprobat la finele perioadei de raportare | trimestriale cumulate | aprobat la finele perioadei de raportare | trimestriale cumulate | | | | | |
| A | | | | | | | 1 | 2 | 3 | 4 | 5 | 6 | 7 | 8=6-7 | 9 |
| 10 | 01 | 01 | | | | Salarii de baza | 34.906.000 | 23.454.500 | 34.906.000 | 23.454.500 | 23.454.500 | 20.617.915 | 20.617.915 | | |
| 10 | 01 | 06 | | | | Alte sporuri | 530.000 | 407.500 | 530.000 | 407.500 | 407.500 | 293.500 | 293.500 | | |
| 10 | 01 | 12 | | | | Indemnizatii platite unor persoane din afara unitatii | 105.000 | 66.000 | 105.000 | 66.000 | 66.000 | 32.990 | 32.990 | | |
| 10 | 01 | 13 | | | | Drepturi de delegare | 4.000 | 2.000 | 4.000 | 2.000 | 2.000 | | | | |
| 10 | 01 | 17 | | | | Indemnizatii de hrana | 2.517.500 | 1.670.000 | 2.517.500 | 1.670.000 | 1.670.000 | 1.357.297 | 1.357.297 | | |
| 10 | 01 | 30 | | | | Alte drepturi salariale in bani | 128.000 | 128.000 | 128.000 | 128.000 | 128.000 | 116.327 | 116.327 | | |
| 10 | 03 | | | | | Contributii | 859.500 | 621.400 | 859.500 | 621.400 | 621.400 | 496.335 | 496.335 | | |
| 10 | 03 | 07 | | | | Contributia asiguratorie pentru munca | 859.500 | 621.400 | 859.500 | 621.400 | 621.400 | 496.335 | 496.335 | | |
| 20 | | | | | | TITLUL II BUNURI SI SERVICII | 10.025.620 | 7.808.600 | 10.025.620 | 7.808.600 | 7.808.600 | 4.734.066 | 4.734.066 | | |
| 20 | 01 | | | | | Bunuri si servicii | 5.066.000 | 4.012.800 | 5.066.000 | 4.012.800 | 4.012.800 | 3.057.916 | 3.057.916 | | |
| 20 | 01 | 01 | | | | Furnituri de birou | 10.000 | 10.000 | 10.000 | 10.000 | 10.000 | 196 | 196 | | |
| 20 | 01 | 02 | | | | Materiale pentru curatenie | 450.000 | 288.000 | 450.000 | 288.000 | 288.000 | 167.308 | 167.308 | | |
| 20 | 01 | 03 | | | | Incalziti, iluminati si forta motrica | 1.650.000 | 1.260.500 | 1.650.000 | 1.260.500 | 1.260.500 | 975.559 | 975.559 | | |
| 20 | 01 | 04 | | | | Apa, canal si salubritate | 230.000 | 187.000 | 230.000 | 187.000 | 187.000 | 158.755 | 158.755 | | |
| 20 | 01 | 05 | | | | Carburanti si lubrifianti | 156.000 | 156.000 | 156.000 | 156.000 | 156.000 | 79.103 | 79.103 | | |
| 20 | 01 | 08 | | | | Posta, telecomunicatii, radio, tv, internet | 120.000 | 98.500 | 120.000 | 98.500 | 98.500 | 70.100 | 70.100 | | |
| 20 | 01 | 30 | | | | Alte bunuri si servicii pentru intretinere si functionare | 2.450.000 | 2.012.800 | 2.450.000 | 2.012.800 | 2.012.800 | 1.606.895 | 1.606.895 | | |
| 20 | 02 | | | | | Reparatii curente | 250.000 | 180.100 | 250.000 | 180.100 | 180.100 | 6.990 | 6.990 | | |
| 20 | 03 | | | | | Hrana | 2.226.500 | 1.728.500 | 2.226.500 | 1.728.500 | 1.728.500 | 1.264.461 | 1.264.461 | | |
| 20 | 03 | 01 | | | | Hrana pentru oamanii | 2.226.500 | 1.728.500 | 2.226.500 | 1.728.500 | 1.728.500 | 1.264.461 | 1.264.461 | | |
| 20 | 04 | | | | | Medicamente si materiale sanitare | 281.120 | 258.300 | 281.120 | 258.300 | 258.300 | 172.408 | 172.408 | | |
| 20 | 04 | 01 | | | | Medicamente | 264.620 | 246.000 | 264.620 | 246.000 | 246.000 | 165.859 | 165.859 | | |
| 20 | 04 | 02 | | | | Materiale sanitare | 16.500 | 12.300 | 16.500 | 12.300 | 12.300 | 6.549 | 6.549 | | |
| 20 | 05 | | | | | Bunuri de natura obiectelor de inventar | 500.000 | 418.500 | 500.000 | 418.500 | 418.500 | 12.334 | 12.334 | | |
| 20 | 05 | 01 | | | | Uniforme si echipament | 106.000 | 106.000 | 106.000 | 106.000 | 106.000 | | | | |


| Capi- tol | Sub- capi- tol | Pa- tra- graf | Gru- pa / Titlu col | Al- ne- col at | Denumire indicator | Credite de angajament | | Credite bugetare | | Angajamente bugetare | Angajamente legale | Plati efectuate | Angajamente legale de platit | Cheltuieli efective |
|--------------|----------------------|---------------------|------------------------------|-------------------------|---|---|--------------------------|---|--------------------------|-------------------------|-----------------------|--------------------|------------------------------------|------------------------|
| | | | | | | aprobat la finele perioadei de raportare | trimestriale cumulate | aprobat la finele perioadei de raportare | trimestriale cumulate | | | | | |
| A | | | | | | B | | | | | | | | |
| | | | | | | 1 | 2 | 3 | 4 | 5 | 6 | 7 | 8=6-7 | 9 |
| 20 | 05 | 03 | | | Lenjerie si accesorii de pat | 144.000 | 136.000 | 144.000 | 136.000 | 136.000 | | | | |
| 20 | 05 | 30 | | | Alte obiecte de inventar | 250.000 | 176.500 | 250.000 | 176.500 | 176.500 | 12.334 | 12.334 | | |
| 20 | 06 | | | | Deplasari, detasari, transferari | 40.000 | 29.600 | 40.000 | 29.600 | 29.600 | 18.064 | 18.064 | | |
| 20 | 06 | 01 | | | Deplasari interne, detasari, transferari | 40.000 | 29.600 | 40.000 | 29.600 | 29.600 | 18.064 | 18.064 | | |
| 20 | 13 | | | | Pregatire profesionala | 50.000 | 25.300 | 50.000 | 25.300 | 25.300 | 2.309 | 2.309 | | |
| 20 | 14 | | | | Protectia muncii | 1.202.000 | 849.100 | 1.202.000 | 849.100 | 849.100 | 25.403 | 25.403 | | |
| 20 | 25 | | | | Cheltuieli judiciare si extrajudiciare derivate din actiuni in reprezentarea intereselor statului, potrivit dispozitiilor legale | 60.000 | 44.000 | 60.000 | 44.000 | 44.000 | 6.150 | 6.150 | | |
| 20 | 30 | | | | Alte cheltuieli | 350.000 | 262.400 | 350.000 | 262.400 | 262.400 | 168.031 | 168.031 | | |
| 20 | 30 | 30 | | | Alte cheltuieli cu bunuri si servicii | 350.000 | 262.400 | 350.000 | 262.400 | 262.400 | 168.031 | 168.031 | | |
| 51 | | | | | TITLUL VI TRANSFERURI INTRE UNITATI ALE ADMINISTRATIEI PUBLICE | 2.625.000 | 1.383.750 | 2.625.000 | 1.383.750 | 1.383.750 | 1.258.750 | 1.258.750 | | |
| 51 | 01 | | | | Transferuri curente | 2.300.000 | 1.258.750 | 2.300.000 | 1.258.750 | 1.258.750 | 1.258.750 | 1.258.750 | | |
| 51 | 01 | 39 | | | Transferari din bugetele locale pentru finantarea unitatilor de asistenta sociala si medico-sociale | 2.300.000 | 1.258.750 | 2.300.000 | 1.258.750 | 1.258.750 | 1.258.750 | 1.258.750 | | |
| 51 | 02 | | | | Transferuri de capital | 325.000 | 125.000 | 325.000 | 125.000 | 125.000 | | | | |
| 51 | 02 | 29 | | | Alte transferuri de capital catre instituti publice | 325.000 | 125.000 | 325.000 | 125.000 | 125.000 | | | | |
| 57 | | | | | TITLUL VIII ASISTENTA SOCIALA | 2.875.000 | 1.660.000 | 2.875.000 | 1.660.000 | 1.660.000 | 244.260 | 244.260 | | |
| 57 | 02 | | | | Ajutoare sociale | 2.875.000 | 1.660.000 | 2.875.000 | 1.660.000 | 1.660.000 | 244.260 | 244.260 | | |
| 57 | 02 | 01 | | | Ajutoare sociale in numerar | 239.000 | 196.000 | 239.000 | 196.000 | 196.000 | 124.115 | 124.115 | | |
| 57 | 02 | 02 | | | Ajutoare sociale in natura | 2.636.000 | 1.464.000 | 2.636.000 | 1.464.000 | 1.464.000 | 120.145 | 120.145 | | |
| 58 | | | | | TITLUL X PROIECTE CU FINANTARE DIN FONDURI EXTERNE NERAMBURSABILE | 1.460.000 | 913.900 | 1.460.000 | 913.900 | 913.900 | 640.359 | 640.359 | | |
| | | | | | CADRULUI FINANCIAR 2014-2020 | 1.460.000 | 913.900 | 1.460.000 | 913.900 | 913.900 | 640.359 | 640.359 | | |

| Capi- tol | Sub- capi- tol | Pa- ra- grafi | Gru- pa / Tih col | Ar- ti- col | Al- ne- at | Denumire indicator | Credite de angajament | | Credite bugetare | | Angajamente bugetare | Angajamente legale | Plati efectuate | Angajamente legale de plati | Cheltuieli efective | |
|--------------|----------------------|---------------------|----------------------------|-------------------|------------------|--|--|-------------------------------|--|-------------------------------|-------------------------|-----------------------|--------------------|-----------------------------------|------------------------|--|
| | | | | | | | 1 aprobat la finele perioadei de raportare | 2 trimestriale cumulate | 3 aprobat la finele perioadei de raportare | 4 trimestriale cumulate | | | | | | |
| A | | | | | | B | | | | | | | | | | |
| | | | | | | | 1 | 2 | 3 | 4 | 5 | 6 | 7 | 8=6-7 | 9 | |
| | | | 58 | 02 | | Programe din Fondul Social European (FSE) | 1.460.000 | 913.900 | 1.460.000 | 913.900 | 913.900 | 649.359 | 649.359 | | | |
| | | | 58 | 02 | 01 | Finantarea nationala | 227.200 | 143.200 | 227.200 | 143.200 | 143.200 | 101.040 | 101.040 | | | |
| | | | 58 | 02 | 02 | Finantarea externa nerambursabila | 1.232.800 | 770.700 | 1.232.800 | 770.700 | 770.700 | 548.319 | 548.319 | | | |
| | | | 59 | | | TITLUL XI ALTE CHELTUIELI | 2.263.000 | 2.004.340 | 2.263.000 | 2.004.340 | 2.004.340 | 1.533.010 | 1.533.010 | | | |
| | | | 59 | 11 | | Asociatii si fundatii | 2.053.000 | 1.849.270 | 2.053.000 | 1.849.270 | 1.849.270 | 1.407.942 | 1.407.942 | | | |
| | | | 59 | 40 | | Sume aferente persoanelor cu handicap neincadrate | 210.000 | 155.070 | 210.000 | 155.070 | 155.070 | 125.068 | 125.068 | | | |
| | | | 70 | | | CHELTUIELI DE CAPITAL | 2.279.380 | 1.821.180 | 2.279.380 | 1.821.180 | 1.821.180 | 658.780 | 658.780 | | | |
| | | | 71 | | | TITLUL XIII ACTIVE NEFINANCIARE | 2.279.380 | 1.821.180 | 2.279.380 | 1.821.180 | 1.821.180 | 658.780 | 658.780 | | | |
| | | | 71 | 01 | | Active fixe | 2.279.380 | 1.821.180 | 2.279.380 | 1.821.180 | 1.821.180 | 658.780 | 658.780 | | | |
| | | | 71 | 01 | 01 | Construcii | 2.143.500 | 1.720.800 | 2.143.500 | 1.720.800 | 1.720.800 | 658.780 | 658.780 | | | |
| | | | 71 | 01 | 02 | Masini, echipamente si mijloace de transport | 45.880 | 10.380 | 45.880 | 10.380 | 10.380 | | | | | |
| | | | 71 | 01 | 30 | Alte active fixe (inclusiv reparatii capitale) | 90.000 | 90.000 | 90.000 | 90.000 | 90.000 | | | | | |
| | | | 84 | | | PLATI EFECTUATE IN ANII PRECEDENTI SI RECUPERATE IN ANUL CURENT | | | | | | -622.408 | -622.408 | | | |
| | | | 85 | | | Titlul XIX PLATI EFECTUATE IN ANII PRECEDENTI SI RECUPERATE IN ANUL CURENT | | | | | | -622.408 | -622.408 | | | |
| | | | 85 | 01 | | Plati efectuate in anii precedenti si recuperate in anul curent | | | | | | -622.408 | -622.408 | | | |
| | | | 85 | 01 | 01 | Plati efectuate in anii precedenti si recuperate in anul curent (SF) | | | | | | -622.277 | -622.277 | | | |
| | | | 85 | 01 | 02 | Plati efectuate in anii precedenti si recuperate in anul curent (SD) | | | | | | -131 | -131 | | | |
| 7000 | 02 | | | | | Partea IV-a SERVICII SI DEZVOLTARE PUBLICA, LOCUINTE, MEDIU SI APE | 7.944.570 | 4.130.500 | 7.944.570 | 4.130.500 | 4.130.500 | 816.119 | 816.119 | | | |

| Capi- tol | Sub- capi- tol | Pa- ra- graf | Gru- pa / Titlu | Ar- ti- col | Ali- ne- at | Denumire indicator | Credite de angajament | | Credite bugetare | | Angajamente bugetare | Angajamente legale | Plati efectuate | Angajamente legale de platit | Cheltuieli efective |
|--------------------------|----------------------|--------------------|-----------------------|-------------------|-------------------|---|--|-------------------------------|--|-------------------------------|-------------------------|-----------------------|--------------------|------------------------------------|------------------------|
| | | | | | | | 1 aprobat la finele perioadei de raportare | 2 trimestriale cumulate | 3 aprobat la finele perioadei de raportare | 4 trimestriale cumulate | | | | | |
| A | | | | | | B | | | | | | | | | |
| PRECEDENTI SI RECUPERATE | | | | | | | | | | | | | | | |
| IN ANUL CURENT | | | | | | | | | | | | | | | |
| | | | | 85 | 01 | Plati efectuate in anii precedenti si recuperate in anul curent | | | | | | | | | |
| | | | | 85 | 01 02 | Plati efectuate in anii precedenti si recuperate in anul curent (SD) | | | | | | | | | |
| 8000 | 02 | | | | | Parca V-a ACTIUNI ECONOMICE | 97.831.000 | 65.753.490 | 97.831.000 | 65.753.490 | 65.753.490 | -609.597 | -609.597 | 40.781.646 | 40.781.646 |
| 8002 | | | | | | ACTIUNI GENERALE ECONOMICE, | | | | | | | | | |
| | | | | | | SI DE MUNCA | 9.626.950 | 8.891.950 | 9.626.950 | 8.891.950 | 8.891.950 | 6.680.282 | 6.680.282 | | |
| | | | | 01 | | CHELTUIELI CURENTE | 3.683.590 | 2.948.590 | 3.683.590 | 2.948.590 | 2.948.590 | 1.923.691 | 1.923.691 | | |
| | | | | 20 | | TITLUL II BUNURI SI SERVICII | 109.550 | 109.550 | 109.550 | 109.550 | 109.550 | | | | |
| | | | | 20 | 02 | Reparatii curente | 109.550 | 109.550 | 109.550 | 109.550 | 109.550 | | | | |
| | | | | 55 | | TITLUL VII ALTE TRANSFERURI | 3.574.040 | 2.839.040 | 3.574.040 | 2.839.040 | 2.839.040 | 1.923.691 | 1.923.691 | | |
| | | | | 55 | 01 | A. Transferuri interne | 3.574.040 | 2.839.040 | 3.574.040 | 2.839.040 | 2.839.040 | 1.923.691 | 1.923.691 | | |
| | | | | 55 | 01 12 | Investitii ale regiilor autonome si societatiilor comerciale cu capital de stat | 2.064.040 | 2.064.040 | 2.064.040 | 2.064.040 | 2.064.040 | 1.149.746 | 1.149.746 | | |
| | | | | 55 | 01 18 | Alte transferuri curente interne | 40.000 | 40.000 | 40.000 | 40.000 | 40.000 | 40.000 | 40.000 | | |
| | | | | 55 | 01 42 | Transferuri din bugetul local catre asociatiile de dezvoltare intercomuni-tate | | | | | | | | | |
| | | | | 70 | | CHELTUIELI DE CAPITAL | 1.470.000 | 735.000 | 1.470.000 | 735.000 | 735.000 | 733.945 | 733.945 | | |
| | | | | 71 | | TITLUL XIII ACTIVE NEFINANCIARE | 5.943.360 | 5.943.360 | 5.943.360 | 5.943.360 | 5.943.360 | 4.756.591 | 4.756.591 | | |
| | | | | 71 | 01 | Active fixe | 5.943.360 | 5.943.360 | 5.943.360 | 5.943.360 | 5.943.360 | 4.756.591 | 4.756.591 | | |
| | | | | 71 | 01 01 | Constructii | 5.943.360 | 5.943.360 | 5.943.360 | 5.943.360 | 5.943.360 | 4.756.591 | 4.756.591 | | |
| 8402 | | | | | | TRANSPORTURI | 88.204.050 | 56.861.540 | 88.204.050 | 56.861.540 | 56.861.540 | 34.101.364 | 34.101.364 | | |
| | | | | 01 | | CHELTUIELI CURENTE | 60.582.900 | 38.504.540 | 60.582.900 | 38.504.540 | 38.504.540 | 21.784.052 | 21.784.052 | | |
| | | | | 20 | | TITLUL II BUNURI SI SERVICII | 22.007.000 | 13.000.000 | 22.007.000 | 13.000.000 | 13.000.000 | 12.955.448 | 12.955.448 | | |

| Capi- tol | Sub- capi- tol | Pa- ra- graf | Cru- ta / Titlu | Ar- ti- col | Alf- ne- at | Denumire indicator | Credite de angajament | | Credite bugetare | | Angajamente bugetare | Angajamente legale | Plati efectuate | Angajamente legale de platit | Cheltuieli efective |
|--------------|----------------------|--------------------|-----------------------|-------------------|-------------------|--|---|--------------------------|---|--------------------------|-------------------------|-----------------------|--------------------|------------------------------------|------------------------|
| | | | | | | | aprobat la finele perioadei de raportare | trimestriale cumulate | aprobat la finele perioadei de raportare | trimestriale cumulate | | | | | |
| A | | | | | | | B | | | | | | | | |
| | | | | | | | 1 | 2 | 3 | 4 | 5 | 6 | 7 | 8-6-7 | 9 |
| | 20 | 02 | | | | Reparatii curente | 22.007.000 | 13.000.000 | 22.007.000 | 13.000.000 | 13.000.000 | 12.955.448 | 12.955.448 | | |
| | 55 | | | | | TITLUL VII ALTE TRANSFERURI | 5.000 | 5.000 | 5.000 | 5.000 | 5.000 | | | | |
| | 55 | 01 | | | | A. Transferuri interne | 5.000 | 5.000 | 5.000 | 5.000 | 5.000 | | | | |
| | 55 | 01 | 13 | | | Programe de dezvoltare | 5.000 | 5.000 | 5.000 | 5.000 | 5.000 | | | | |
| | 58 | | | | | TITLUL X PROIECTE CU FINANTARE DIN FONDURI EXTERNE NERAMBURSABILE | | | | | | | | | |
| | 58 | 01 | | | | CADRULUI FINANCIAR 2014-2020 | 38.570.900 | 25.499.540 | 38.570.900 | 25.499.540 | 25.499.540 | 8.828.584 | 8.828.584 | | |
| | | | | | | Programe din Fondul European de Dezvoltare Regionala (FEDR) | 38.570.900 | 25.499.540 | 38.570.900 | 25.499.540 | 25.499.540 | 8.828.584 | 8.828.584 | | |
| | 58 | 01 | 01 | | | Finantarea nationala | 5.713.550 | 3.015.040 | 5.713.550 | 3.015.040 | 3.015.040 | 1.721.232 | 1.721.232 | | |
| | 58 | 01 | 02 | | | Finantarea externa nerambursabila | 31.372.850 | 21.000.000 | 31.372.850 | 21.000.000 | 21.000.000 | 7.037.619 | 7.037.619 | | |
| | 58 | 01 | 03 | | | Cheltuieli neeligibile | 1.484.500 | 1.484.500 | 1.484.500 | 1.484.500 | 1.484.500 | 69.733 | 69.733 | | |
| | 70 | | | | | CHELTUIELI DE CAPITAL | 18.121.150 | 13.607.000 | 18.121.150 | 13.607.000 | 13.607.000 | 7.582.224 | 7.582.224 | | |
| | 71 | | | | | TITLUL XIII ACTIVE NEFINANCIARE | 18.121.150 | 13.607.000 | 18.121.150 | 13.607.000 | 13.607.000 | 7.582.224 | 7.582.224 | | |
| | 71 | 01 | | | | Active fixe | 18.121.150 | 13.607.000 | 18.121.150 | 13.607.000 | 13.607.000 | 7.582.224 | 7.582.224 | | |
| | 71 | 01 | 01 | | | Constructii | 15.990.400 | 12.407.000 | 15.990.400 | 12.407.000 | 12.407.000 | 6.989.189 | 6.989.189 | | |
| | 71 | 01 | 30 | | | Alte active fixe | | | | | | | | | |
| | | | | | | (inclusiv reparatii capitale) | 2.130.750 | 1.200.000 | 2.130.750 | 1.200.000 | 1.200.000 | 593.035 | 593.035 | | |
| | 79 | | | | | OPERATIUNI FINANCIARE | 9.500.000 | 4.750.000 | 9.500.000 | 4.750.000 | 4.750.000 | 4.735.108 | 4.735.108 | | |
| | 81 | | | | | TITLUL XVII RAMBURSARI DE CREDITE | 9.500.000 | 4.750.000 | 9.500.000 | 4.750.000 | 4.750.000 | 4.735.108 | 4.735.108 | | |
| | 81 | 02 | | | | Rambursari de credite interne | 9.500.000 | 4.750.000 | 9.500.000 | 4.750.000 | 4.750.000 | 4.735.108 | 4.735.108 | | |
| | 81 | 02 | 05 | | | Rambursari de credite aferente datoriei publice interne locale | 9.500.000 | 4.750.000 | 9.500.000 | 4.750.000 | 4.750.000 | 4.735.108 | 4.735.108 | | |

P. PRESEDINTE
TON-BADIN



CONTRASEMNEAZA :
SECRETAR GENERAL AL JUDEȚULUI,
DANIEL PLAN

Intocmit,
Serviciul Buget Financiar
Meda Mariana Adr

CONTUL DE EXECUTIE AL BUGETULUI LOCAL - CHELTUIELI
SECTIUNEA DE FUNCTIONARE
30.06.2021

Pag. 1 - lei-

| Capit- tol | Sub- capit- tol | Pa- ra- graf | Gru- pa / Titlu | Ar- ti- col | Alf- ne- at | Denumire indicator | Credite de angajament | | Credite bugetare | | Angajamente bugetare | Angajamente legale | Plati efectuate | Angajamente legale de plati | Cheltuieli efective | | |
|---------------------------------|-----------------------|--------------------|-----------------------|-------------------|-------------------|--|---|-------------------------------|---|-------------------------------|-------------------------|-----------------------|--------------------|-----------------------------------|------------------------|--|--|
| | | | | | | | 1 aprobate la finele perioadei de raportare | 2 trimestriale cumulate | 3 aprobate la finele perioadei de raportare | 4 trimestriale cumulate | | | | | | | |
| 5002 | | | | | | | A | B | | | | | | | | | |
| TOTAL CHELTUIELI | | | | | | | 182.235.640 | 107.981.120 | 182.335.640 | 107.981.120 | 107.881.120 | 88.538.062 | 88.538.062 | 8-6-7 | 9 | | |
| CHELTUIELI CURENTE | | | | | | | 172.735.640 | 103.131.120 | 172.835.640 | 103.231.120 | 103.131.120 | 84.713.877 | 84.713.877 | | | | |
| TITLUL I CHELTUIELI DE PERSONAL | | | | | | | 62.070.000 | 37.404.400 | 62.070.000 | 37.404.400 | 37.404.400 | 32.869.165 | 32.869.165 | | | | |
| 10 | 01 | | | | | Cheltuieli salariale in bani | 60.660.500 | 36.498.000 | 60.660.500 | 36.498.000 | 36.498.000 | 32.156.580 | 32.156.580 | | | | |
| 10 | 01 | | | | | Salarii de baza | 54.856.000 | 32.954.500 | 54.856.000 | 32.954.500 | 32.954.500 | 29.584.772 | 29.584.772 | | | | |
| 10 | 01 | | | | | Alte sporuri | 530.000 | 407.500 | 530.000 | 407.500 | 293.500 | 293.500 | | | | | |
| 10 | 01 | | | | | Indemnizatii platiche unor persoane din afara unitatii | 905.000 | 466.000 | 905.000 | 466.000 | 384.384 | 384.384 | | | | | |
| 10 | 01 | | | | | Drepturi de delegare | 204.000 | 92.000 | 204.000 | 92.000 | 13.690 | 13.690 | | | | | |
| 10 | 01 | | | | | Indemnizatii de hrana | 3.217.500 | 2.000.000 | 3.217.500 | 2.000.000 | 1.651.587 | 1.651.587 | | | | | |
| 10 | 01 | | | | | Alte drepturi salariale in bani | 948.000 | 578.000 | 948.000 | 578.000 | 228.647 | 228.647 | | | | | |
| 10 | 03 | | | | | Contributii | 1.409.500 | 906.400 | 1.409.500 | 906.400 | 712.585 | 712.585 | | | | | |
| 10 | 03 | | | | | Contributia asiguratorie pentru munca | 1.409.500 | 906.400 | 1.409.500 | 906.400 | 712.585 | 712.585 | | | | | |
| 20 | 01 | | | | | TITLUL II BUNURI SI SERVICII | 44.932.170 | 27.474.300 | 44.932.170 | 27.474.300 | 20.963.176 | 20.963.176 | | | | | |
| 20 | 01 | | | | | Bunuri si servicii | 13.323.750 | 7.717.700 | 13.323.750 | 7.717.700 | 4.897.841 | 4.897.841 | | | | | |
| 20 | 01 | | | | | Furnituri de birou | 165.000 | 82.000 | 165.000 | 82.000 | 34.183 | 34.183 | | | | | |
| 20 | 01 | | | | | Materiale pentru curatenie | 648.500 | 378.000 | 648.500 | 378.000 | 186.206 | 186.206 | | | | | |
| 20 | 01 | | | | | Inchirieri, iluminat si forta motrica | 2.613.000 | 1.817.500 | 2.613.000 | 1.817.500 | 1.384.543 | 1.384.543 | | | | | |
| 20 | 01 | | | | | Apa, canal si salubritate | 326.650 | 240.200 | 326.650 | 240.200 | 195.092 | 195.092 | | | | | |
| 20 | 01 | | | | | Carburanti si lubrifianti | 639.000 | 394.000 | 639.000 | 394.000 | 129.267 | 129.267 | | | | | |
| 20 | 01 | | | | | Piese de schimb | 150.580 | 79.500 | 150.580 | 79.500 | 27.426 | 27.426 | | | | | |
| 20 | 01 | | | | | Transport | 217.500 | 106.500 | 217.500 | 106.500 | 57.955 | 57.955 | | | | | |
| 20 | 01 | | | | | Posta, telecomunicatii, radio, tv, internet | 522.900 | 300.700 | 522.900 | 300.700 | 255.834 | 255.834 | | | | | |
| 20 | 01 | | | | | Materiale si prestari de servicii cu caracter functional | 439.000 | 198.000 | 439.000 | 198.000 | 117.751 | 117.751 | | | | | |
| 20 | 01 | | | | | Alte bunuri si servicii pentru intretinere si functionare | 7.601.700 | 4.121.300 | 7.601.700 | 4.121.300 | 2.509.584 | 2.509.584 | | | | | |

| Capitol | Subcapitol | Paragraf | Grupa / Titlu | Articol | Alina | Denumire indicator | Credite de angajament | | Credite bugetare | | Angajamente bugetare | Angajamente legale | Plati efectuate | Angajamente legale de plati | Cheltuieli efective |
|---------|------------|----------|---------------|---------|-------|--|-----------------------|------------|------------------|------------|----------------------|--------------------|-----------------|-----------------------------|---------------------|
| | | | | | | | 1 | 2 | 3 | 4 | | | | | |
| A | | | | | | | B | | | | | | | | |
| 20 | 02 | | | | | Reparatii curente | 23.291.550 | 14.199.650 | 23.291.550 | 14.199.650 | 14.199.650 | 13.495.541 | 13.495.541 | 8=6-7 | 9 |
| 20 | 03 | | | | | Hrana | 3.065.800 | 2.212.800 | 3.065.800 | 2.212.800 | 2.212.800 | 1.634.571 | 1.634.571 | | |
| 20 | 03 | 01 | | | | Hrana pentru oameni | 3.065.800 | 2.212.800 | 3.065.800 | 2.212.800 | 2.212.800 | 1.634.571 | 1.634.571 | | |
| 20 | 04 | | | | | Medicamente si materiale sanitare | 322.620 | 277.300 | 322.620 | 277.300 | 277.300 | 172.529 | 172.529 | | |
| 20 | 04 | 01 | | | | Medicamente | 266.620 | 247.000 | 266.620 | 247.000 | 247.000 | 165.859 | 165.859 | | |
| 20 | 04 | 02 | | | | Materiale sanitare | 34.500 | 20.300 | 34.500 | 20.300 | 20.300 | 6.670 | 6.670 | | |
| 20 | 04 | 04 | | | | Dezinfectanti | 21.500 | 10.000 | 21.500 | 10.000 | 10.000 | | | | |
| 20 | 05 | | | | | Bunuri de natura obiectelor de inventar | 926.250 | 706.250 | 926.250 | 706.250 | 706.250 | 143.603 | 143.603 | | |
| 20 | 05 | 01 | | | | Uniforme si echipament | 108.500 | 106.500 | 108.500 | 106.500 | 106.500 | 315 | 315 | | |
| 20 | 05 | 03 | | | | Lenjerie si accesorii de pat | 147.000 | 137.000 | 147.000 | 137.000 | 137.000 | | | | |
| 20 | 05 | 30 | | | | Alte obiecte de inventar | 670.750 | 462.750 | 670.750 | 462.750 | 462.750 | 143.288 | 143.288 | | |
| 20 | 06 | | | | | Deplasari, deplasari, transferari | 330.500 | 140.600 | 330.500 | 140.600 | 140.600 | 47.905 | 47.905 | | |
| 20 | 06 | 01 | | | | Deplasari interne, deplasari, transferari | 180.500 | 90.600 | 180.500 | 90.600 | 90.600 | 47.905 | 47.905 | | |
| 20 | 06 | 02 | | | | Deplasari in strainatate | 150.000 | 50.000 | 150.000 | 50.000 | 50.000 | | | | |
| 20 | 11 | | | | | Carti, publicatii si materiale documentare | 15.000 | 9.000 | 15.000 | 9.000 | 9.000 | 941 | 941 | | |
| 20 | 13 | | | | | Pregatire profesionala | 176.000 | 82.300 | 176.000 | 82.300 | 82.300 | 16.716 | 16.716 | | |
| 20 | 14 | | | | | Protectia muncii | 1.224.000 | 858.100 | 1.224.000 | 858.100 | 858.100 | 34.401 | 34.401 | | |
| 20 | 24 | | | | | Comisioane si alte costuri aferente imprunaturilor | 200.000 | 100.000 | 200.000 | 100.000 | 100.000 | 37.339 | 37.339 | | |
| 20 | 24 | 02 | | | | Comisioane si alte costuri aferente imprunaturilor inteme | 200.000 | 100.000 | 200.000 | 100.000 | 100.000 | 37.339 | 37.339 | | |
| 20 | 25 | | | | | Cheltuieli judiciare si extrajudiciare derivate din actiuni in reprezentarea intereselor statului, potrivit dispozitiilor legale | 110.000 | 94.000 | 110.000 | 94.000 | 94.000 | 6.150 | 6.150 | | |
| 20 | 30 | | | | | Alte cheltuieli | 1.946.700 | 1.076.600 | 1.946.700 | 1.076.600 | 1.076.600 | 475.639 | 475.639 | | |
| 20 | 30 | 01 | | | | Reclama si publicitate | 320.000 | 185.000 | 320.000 | 185.000 | 185.000 | 106.714 | 106.714 | | |

| Capi- tol | Sub- pa- ra- Tihu col | Gru- pa / Tihu col | Ar- ti- col | Al- ne- at | Denumire indicator | Credite de angajament | | Credite bugetare | | Angajamente bugetare | Angajamente legale | Plati efectuate | Angajamente legale de plati | Cheltuieli efective |
|--------------|-----------------------------------|-----------------------------|-------------------|------------------|--|--|-------------------------------|--|-------------------------------|-------------------------|-----------------------|--------------------|-----------------------------------|------------------------|
| | | | | | | 1 aprobat la finele perioadei de raportare | 2 trimestriale cumulate | 3 aprobat la finele perioadei de raportare | 4 trimestriale cumulate | | | | | |
| A | | | | | | B | | | | | | | | |
| 20 | 30 | 02 | | | Protocol si reprezentare | 400.000 | 160.000 | 400.000 | 160.000 | 160.000 | 79.772 | 79.772 | | |
| 20 | 30 | 03 | | | Prime de asigurare non-viaza | 50.000 | 30.000 | 50.000 | 30.000 | 30.000 | 9.132 | 9.132 | | |
| 20 | 30 | 30 | | | Alte cheltuieli cu bunuri si servicii | 1.176.700 | 701.600 | 1.176.700 | 701.600 | 701.600 | 280.021 | 280.021 | | |
| 30 | | | | | TITLUL III DOBANZI | 4.000.000 | 1.000.000 | 4.000.000 | 1.000.000 | 1.000.000 | 733.783 | 733.783 | | |
| 30 | 01 | | | | Dobanzi aferente datoriei publice interne | 4.000.000 | 1.000.000 | 4.000.000 | 1.000.000 | 1.000.000 | 733.783 | 733.783 | | |
| 30 | 01 | 01 | | | Dobanzi aferente datoriei publice interne directe | 4.000.000 | 1.000.000 | 4.000.000 | 1.000.000 | 1.000.000 | 733.783 | 733.783 | | |
| 50 | | | | | TITLUL V FONDURI DE REZERVA | | | | | | | | | |
| 50 | 04 | | | | Fond de rezerva bugetara la dispozitia autoritatilor locale | | | | | | | | | |
| 51 | | | | | TITLUL VI TRANSFERURI INTRE UNITATI ALE ADMINISTRATIEI PUBLICE | | | | | | | | | |
| 51 | 01 | | | | Transferuri curente | 37.693.790 | 22.230.400 | 37.693.790 | 22.230.400 | 22.230.400 | 21.440.087 | 21.440.087 | | |
| 51 | 01 | 01 | | | Transferuri catre institutii publice | 37.693.790 | 22.230.400 | 37.693.790 | 22.230.400 | 22.230.400 | 21.440.087 | 21.440.087 | | |
| 51 | 01 | 39 | | | Transferuri din bugetele locale pentru finantarea unitatilor de asistenta sociala si medico-sociale | 30.260.790 | 18.018.650 | 30.260.790 | 18.018.650 | 18.018.650 | 18.018.641 | 18.018.641 | | |
| 51 | 01 | 46 | | | Transferuri din bugetele locale pentru finantarea cheltuielilor curente din domeniul sanatatii | 3.400.000 | 1.808.750 | 3.400.000 | 1.808.750 | 1.808.750 | 1.754.750 | 1.754.750 | | |
| 51 | 01 | 60 | | | Transferuri din bugetul judetului pentru clasele de invatamant special organizate in cadrul unitatilor de invatamant in masa | 2.200.000 | 1.434.000 | 2.200.000 | 1.434.000 | 1.434.000 | 797.696 | 797.696 | | |
| 51 | 01 | 70 | | | Transferuri acordate in baza contractelor de parteneriat sau asociere | 1.683.000 | 869.000 | 1.683.000 | 869.000 | 869.000 | 869.000 | 869.000 | | |
| 55 | | | | | TITLUL VII ALTE TRANSFERURI | 1.50.000 | 100.000 | 1.50.000 | 100.000 | 100.000 | 857.586 | 857.586 | | |
| 55 | 01 | | | | A. Transferuri interne | 1.514.680 | 837.680 | 1.514.680 | 837.680 | 837.680 | 836.586 | 836.586 | | |

| Capi- fol | Sub- capi- fol | Pa- ra- graf | Gru- pa / Titlu | Ar- ti- col | Alf- ne- at | Denumire indicator | Credite de angajament | | Credite bugetare | | Angajamente bugetare | Angajamente legale | Plati efectuate | Angajamente legale de plati | Chetruți efective |
|--------------|----------------------|--------------------|-----------------------|-------------------|-------------------|---|--|------------------------------|--|------------------------------|-------------------------|-----------------------|--------------------|-----------------------------------|----------------------|
| | | | | | | | 1 aprobat la finele perioadei de raportare | 2 trimestrale cumulate | 3 aprobat la finele perioadei de raportare | 4 trimestrale cumulate | | | | | |
| A | | | | | | | B | | | | | | | | |
| 55 | 01 | 18 | | | | Alte transferuri curente interne | 1.514.680 | 837.680 | 1.514.680 | 837.680 | 837.680 | 836.586 | 836.586 | 8-6-7 | 9 |
| 55 | 02 | | | | | B. Transferuri curente in strainatate (catre organizatii internationale) | 21.000 | 21.000 | 21.000 | 21.000 | 21.000 | 21.000 | 21.000 | | |
| 55 | 02 | 01 | | | | Contributii si cotizatii la organisme internationale | 21.000 | 21.000 | 21.000 | 21.000 | 21.000 | 21.000 | 21.000 | | |
| 57 | 02 | | | | | TITLUL VIII ASISTENTA SOCIALA | 8.851.000 | 6.521.000 | 8.851.000 | 6.521.000 | 6.521.000 | 1.728.366 | 1.728.366 | | |
| 57 | 02 | 01 | | | | Ajutoare sociale | 8.851.000 | 6.521.000 | 8.851.000 | 6.521.000 | 6.521.000 | 1.728.366 | 1.728.366 | | |
| 57 | 02 | 01 | | | | Ajutoare sociale in numerar | 559.000 | 401.000 | 559.000 | 401.000 | 401.000 | 245.606 | 245.606 | | |
| 57 | 02 | 02 | | | | Ajutoare sociale in natura | 8.292.000 | 6.120.000 | 8.292.000 | 6.120.000 | 6.120.000 | 1.482.760 | 1.482.760 | | |
| 59 | 01 | | | | | TITLUL XI ALTE CHELTUIELI | 13.653.000 | 7.642.340 | 13.653.000 | 7.642.340 | 7.642.340 | 6.121.714 | 6.121.714 | | |
| 59 | 01 | | | | | Burse | 600.000 | 350.000 | 600.000 | 350.000 | 350.000 | 335.100 | 335.100 | | |
| 59 | 11 | | | | | Asociatii si fundatii | 2.053.000 | 1.849.270 | 2.053.000 | 1.849.270 | 1.849.270 | 1.407.942 | 1.407.942 | | |
| 59 | 12 | | | | | Sustinerea cultelor | 1.000.000 | 500.000 | 1.000.000 | 500.000 | 500.000 | | | | |
| 59 | 15 | | | | | Contributii la salarizarea personalului necentral | 8.090.000 | 4.043.000 | 8.090.000 | 4.043.000 | 4.043.000 | 3.839.030 | 3.839.030 | | |
| 59 | 17 | | | | | Despagubiri civile | 1.500.000 | 650.000 | 1.500.000 | 650.000 | 650.000 | 328.515 | 328.515 | | |
| 59 | 40 | | | | | Sume aferente persoanelor cu handicap neincadrate | 410.000 | 250.070 | 410.000 | 250.070 | 250.070 | 211.127 | 211.127 | | |
| 79 | | | | | | OPERATIUNI FINANCIARE | 9.500.000 | 4.750.000 | 9.500.000 | 4.750.000 | 4.750.000 | 4.735.108 | 4.735.108 | | |
| 81 | 02 | | | | | TITLUL XVII RAMBURSARI DE CREDITE | 9.500.000 | 4.750.000 | 9.500.000 | 4.750.000 | 4.750.000 | 4.735.108 | 4.735.108 | | |
| 81 | 02 | | | | | Rambursari de credite interne | 9.500.000 | 4.750.000 | 9.500.000 | 4.750.000 | 4.750.000 | 4.735.108 | 4.735.108 | | |
| 81 | 02 | 05 | | | | Rambursari de credite aferente datoriei publice interne locale | 9.500.000 | 4.750.000 | 9.500.000 | 4.750.000 | 4.750.000 | 4.735.108 | 4.735.108 | | |
| 84 | | | | | | PLATI EFECTUATE IN ANII PRECEDENTI SI RECUPERATE IN ANUL CURENT | | | | | | -910.923 | -910.923 | | |
| 85 | | | | | | Titlu XIX PLATI EFECTUATE IN ANII PRECEDENTI SI RECUPERATE IN ANUL CURENT | | | | | | -910.923 | -910.923 | | |

| Capi- tol | Sub- capi- tol | Pa- ra- graf | Titu- l | Ar- ti- col | Al- te | Credite de angajament | | Credite bugetare | | Angajamente bugetare | Angajamente legale | Plati efectuate | Angajamente legale de platit | Cheltuieli efective |
|--------------|----------------------|--------------------|------------|-------------------|---|---|-------------------------------|---|-------------------------------|-------------------------|-----------------------|--------------------|------------------------------------|------------------------|
| | | | | | | 1 aprobate la finele perioadei de raportare | 2 trimestriale cumulate | 3 aprobate la finele perioadei de raportare | 4 trimestriale cumulate | | | | | |
| A | | | | | | B | | | | | | | | |
| | | | | | | 1 | 2 | 3 | 4 | 5 | 6 | 7 | 8-6-7 | 9 |
| | | | | | caracter functional | 350.000 | 150.000 | 350.000 | 150.000 | 150.000 | 88.940 | 88.940 | | |
| 20 | 01 | 30 | | | Alte bunuri si servicii pentru intretinere si functionare | 4.750.000 | 1.780.000 | 4.750.000 | 1.780.000 | 1.780.000 | 862.473 | 862.473 | | |
| 20 | 02 | | | | Reparatii curente | 900.000 | 900.000 | 900.000 | 900.000 | 900.000 | 533.103 | 533.103 | | |
| 20 | 05 | | | | Bunuri de natura obiectelor de inventar | 250.000 | 160.000 | 250.000 | 160.000 | 160.000 | 46.657 | 46.657 | | |
| 20 | 05 | 30 | | | Alte obiecte de inventar | 250.000 | 160.000 | 250.000 | 160.000 | 160.000 | 46.657 | 46.657 | | |
| 20 | 06 | | | | Deplasari, deplasari, transferari | 270.000 | 100.000 | 270.000 | 100.000 | 100.000 | 23.847 | 23.847 | | |
| 20 | 06 | 01 | | | Deplasari interne, deplasari, transferari | 120.000 | 50.000 | 120.000 | 50.000 | 50.000 | 23.847 | 23.847 | | |
| 20 | 06 | 02 | | | Deplasari in strainatate | 150.000 | 50.000 | 150.000 | 50.000 | 50.000 | 23.847 | 23.847 | | |
| 20 | 11 | | | | Carti, publicatii si materiale documentare | 10.000 | 6.000 | 10.000 | 6.000 | 6.000 | 941 | 941 | | |
| 20 | 13 | | | | Pregatire profesionala | 50.000 | 25.000 | 50.000 | 25.000 | 25.000 | 1.300 | 1.300 | | |
| 20 | 24 | | | | Comisioane si alte costuri aferente imprumuturilor | 200.000 | 100.000 | 200.000 | 100.000 | 100.000 | 37.339 | 37.339 | | |
| 20 | 24 | 02 | | | Comisioane si alte costuri aferente imprumuturilor interne | 200.000 | 100.000 | 200.000 | 100.000 | 100.000 | 37.339 | 37.339 | | |
| 20 | 25 | | | | Cheltuieli judiciare si extrajudiciare derivate din actiuni in reprezentarea intereselor statului, potrivit dispozitiilor legale | 50.000 | 50.000 | 50.000 | 50.000 | 50.000 | 244.979 | 244.979 | | |
| 20 | 30 | | | | Alte cheltuieli | 1.145.000 | 525.000 | 1.145.000 | 525.000 | 525.000 | 106.714 | 106.714 | | |
| 20 | 30 | 01 | | | Reclama si publicitate | 330.000 | 185.000 | 330.000 | 185.000 | 185.000 | 79.772 | 79.772 | | |
| 20 | 30 | 02 | | | Protocol si reprezentare | 400.000 | 160.000 | 400.000 | 160.000 | 160.000 | 9.132 | 9.132 | | |
| 20 | 30 | 03 | | | Prime de asigurare non-viata | 50.000 | 30.000 | 50.000 | 30.000 | 30.000 | 49.361 | 49.361 | | |
| 20 | 30 | 30 | | | Alte cheltuieli cu bunuri si servicii | 375.000 | 150.000 | 375.000 | 150.000 | 150.000 | 49.361 | 49.361 | | |
| 51 | | | | | TITLUL VI TRANSFERURI INTRE UNITATI ALE ADMINISTRATIEI PUBLICE | 150.000 | 100.000 | 150.000 | 100.000 | 100.000 | | | | |
| 51 | 01 | | | | Transferuri curente | 150.000 | 100.000 | 150.000 | 100.000 | 100.000 | | | | |

| Capi- tol | Sub- capi- tol | Pa- ra- graf | Gru- pa / Titlu | Ar- ti- col | Ali- ne- at | Denumire indicator | Credite de angajament | | Credite bugetare | | Angajamente bugetare | Angajamente legale | Plati efectuate | Angajamente legale de plati | Chetruiri efective |
|--------------|----------------------|--------------------|-----------------------|-------------------|-------------------|--|--|-------------------------------|--|-------------------------------|-------------------------|-----------------------|--------------------|-----------------------------------|-----------------------|
| | | | | | | | 1 aprobat la finele perioadei de raportare | 2 trimestriale cumulate | 3 aprobat la finele perioadei de raportare | 4 trimestriale cumulate | | | | | |
| A | | | | | | | B | | | | | | | | |
| | 50 | | | | | TITLUL V FONDURI DE REZERVA | 100.000 | 100.000 | 100.000 | 100.000 | | | | | |
| | 50 | 04 | | | | Fond de rezerva bugetara la dispozitia autoritatilor locale | | | 100.000 | 100.000 | | | | | |
| | 51 | | | | | TITLUL VI TRANSFERURI INTRE UNITATI ALE ADMINISTRATIEI PUBLICE | 8.894.550 | 5.253.050 | 8.894.550 | 5.253.050 | 5.253.050 | 5.253.049 | 5.253.049 | | |
| | 51 | 01 | | | | Transferuri curente | 8.894.550 | 5.253.050 | 8.894.550 | 5.253.050 | 5.253.050 | 5.253.049 | 5.253.049 | | |
| | 51 | 01 | 01 | | | Transferuri catre institutiile publice | 8.894.550 | 5.253.050 | 8.894.550 | 5.253.050 | 5.253.050 | 5.253.049 | 5.253.049 | | |
| | 55 | | | | | TITLUL VII ALTE TRANSFERURI | 15.000 | 15.000 | 15.000 | 15.000 | 15.000 | 15.000 | 15.000 | | |
| | 55 | 01 | | | | A. Transferuri interne | 15.000 | 15.000 | 15.000 | 15.000 | 15.000 | 15.000 | 15.000 | | |
| | 55 | 01 | 18 | | | Alte transferuri curente interne | 15.000 | 15.000 | 15.000 | 15.000 | 15.000 | 15.000 | 15.000 | | |
| | 84 | | | | | PLATI EFECTUATE IN ANII PRECEDENTI SI RECUPERATE IN ANUL CURENT | | | | | | | | | |
| | 85 | | | | | Titlul XIX PLATI EFECTUATE IN ANII PRECEDENTI SI RECUPERATE IN ANUL CURENT | | | | | | | | | |
| | 85 | 01 | | | | Plati efectuate in anii precedenti si recuperate in anul curent | | | | | | | | | |
| | 85 | 01 | 01 | | | Plati efectuate in anii precedenti si recuperate in anul curent (SFP) | | | | | | | | | |
| 5502 | | | | | | TRANZACTII PRIVIND DATORIA PUBLICA SI IMPRUMUTURI | 4.000.000 | 1.000.000 | 4.000.000 | 1.000.000 | 1.000.000 | 733.783 | 733.783 | | |
| | 01 | | | | | CHELTUIELI CURENTE | 4.000.000 | 1.000.000 | 4.000.000 | 1.000.000 | 1.000.000 | 733.783 | 733.783 | | |
| | 30 | | | | | TITLUL III DOBANZI | 4.000.000 | 1.000.000 | 4.000.000 | 1.000.000 | 1.000.000 | 733.783 | 733.783 | | |
| | 30 | 01 | | | | Dobanzi aferente datoriei publice interne | 4.000.000 | 1.000.000 | 4.000.000 | 1.000.000 | 1.000.000 | 733.783 | 733.783 | | |
| | 30 | 01 | 01 | | | Dobanzi aferente datoriei publice interne directe | 4.000.000 | 1.000.000 | 4.000.000 | 1.000.000 | 1.000.000 | 733.783 | 733.783 | | |
| 6000 | 02 | | | | | Partea II-a APARARE: ORDINE PUBLICA SI SIGURANTA NATIONALA | 228.000 | 117.150 | 228.000 | 117.150 | 117.150 | 78.837 | 78.837 | | |

| Capi- tol | Sub- capi- tol | Pa- ra- grafi | Gru- pa / Titlu | Ar- ti- col | Ali- ne- at | Denumire indicator | Credite de angajament | | Credite bugetare | | Angajamente bugetare | Angajamente legale | Plati efectuate | Angajamente legale de platit | Cheltuieli efective |
|--------------|----------------------|---------------------|-----------------------|-------------------|-------------------|--|--|-------------------------------|--|-------------------------------|-------------------------|-----------------------|--------------------|------------------------------------|------------------------|
| | | | | | | | 1 aprobat la finele perioadei de raportare | 2 trimestriale cumulate | 3 aprobat la finele perioadei de raportare | 4 trimestriale cumulate | | | | | |
| A | | | | | | | B | | | | | | | | |
| 6002 | | | | | | APARARE | 223.000 | 112.150 | 223.000 | 112.150 | 112.150 | 73.837 | 73.837 | | |
| | 01 | | | | | CHELTUIELI CURENTE | 223.000 | 112.150 | 223.000 | 112.150 | 112.150 | 73.837 | 73.837 | | |
| | 20 | | | | | TITLUL II BUNURI SI SERVICII | 223.000 | 112.150 | 223.000 | 112.150 | 112.150 | 73.837 | 73.837 | | |
| | 20 | 01 | | | | Bunuri si servicii | 175.050 | 90.200 | 175.050 | 90.200 | 90.200 | 63.330 | 63.330 | | |
| | 20 | 01 | 01 | | | Furnituri de birou | 11.000 | 5.000 | 11.000 | 5.000 | 5.000 | 4.441 | 4.441 | | |
| | 20 | 01 | 02 | | | Materiale pentru curatenie | 7.000 | 3.500 | 7.000 | 3.500 | 3.500 | 1.902 | 1.902 | | |
| | 20 | 01 | 03 | | | Incalzit, iluminat si forta motrica | 53.000 | 27.000 | 53.000 | 27.000 | 27.000 | 27.000 | 27.000 | | |
| | 20 | 01 | 04 | | | Apa, canal si salubritate | 13.450 | 7.000 | 13.450 | 7.000 | 7.000 | 6.105 | 6.105 | | |
| | 20 | 01 | 05 | | | Carburanti si lubrifianti | 11.000 | 6.000 | 11.000 | 6.000 | 6.000 | 6.000 | 6.000 | | |
| | 20 | 01 | 06 | | | Piese de schimb | 10.000 | 5.000 | 10.000 | 5.000 | 5.000 | 4.959 | 4.959 | | |
| | 20 | 01 | 08 | | | Posta, telecomunicatii, radio, tv, internet | 9.400 | 4.700 | 9.400 | 4.700 | 4.700 | 4.331 | 4.331 | | |
| | 20 | 01 | 09 | | | Materiale si prestari de servicii cu caracter functional | 37.000 | 18.000 | 37.000 | 18.000 | 18.000 | 12.989 | 12.989 | | |
| | 20 | 01 | 30 | | | Alte bunuri si servicii pentru intretinere si functionare | 23.200 | 14.000 | 23.200 | 14.000 | 14.000 | 1.603 | 1.603 | | |
| | 20 | 02 | | | | Reparatii curente | 25.000 | 10.000 | 25.000 | 10.000 | 10.000 | | | | |
| | 20 | 05 | | | | Bunuri de natura obiectelor de inventar | 15.750 | 9.250 | 15.750 | 9.250 | 9.250 | 7.807 | 7.807 | | |
| | 20 | 05 | 30 | | | Alte obiecte de inventar | 15.750 | 9.250 | 15.750 | 9.250 | 9.250 | 7.807 | 7.807 | | |
| | 20 | 30 | | | | Alte cheltuieli | 7.200 | 2.700 | 7.200 | 2.700 | 2.700 | 2.700 | 2.700 | | |
| | 20 | 30 | 30 | | | Alte cheltuieli cu bunuri si servicii | 7.200 | 2.700 | 7.200 | 2.700 | 2.700 | 2.700 | 2.700 | | |
| 6102 | | | | | | ORDINE PUBLICA SI SIGURANTA NATIONALA | 5.000 | 5.000 | 5.000 | 5.000 | 5.000 | 5.000 | 5.000 | | |
| | 01 | | | | | CHELTUIELI CURENTE | 5.000 | 5.000 | 5.000 | 5.000 | 5.000 | 5.000 | 5.000 | | |
| | 55 | | | | | TITLUL VII ALTE TRANSPERURI | 5.000 | 5.000 | 5.000 | 5.000 | 5.000 | 5.000 | 5.000 | | |
| | 55 | 01 | | | | A. Transferuri interne | 5.000 | 5.000 | 5.000 | 5.000 | 5.000 | 5.000 | 5.000 | | |
| | 55 | 01 | 18 | | | Alte transferuri curente interne | 5.000 | 5.000 | 5.000 | 5.000 | 5.000 | 5.000 | 5.000 | | |
| 6500 | 02 | | | | | Parten III-a CHELTUIELI SOCIAL-CULTURALE | 102.377.860 | 66.532.690 | 102.377.860 | 66.532.690 | 66.532.690 | 52.186.110 | 52.186.110 | | |
| 6502 | | | | | | INVATAMANT | 10.729.000 | 7.457.000 | 10.729.000 | 7.457.000 | 7.457.000 | 3.543.316 | 3.543.316 | | |

| Capi- tol | Sub- capi- tol | Pa- ra- graf | Gru- pa / Titlu | Ar- ti- col | Alti- ne- at | Denumire indicator | Credite de angajament | | Credite bugetare | | Angajamente bugetare | Angajamente legale | Plati efectuate | Angajamente legale de plati | Cheltuieli efective |
|--------------|----------------------|--------------------|-----------------------|-------------------|--------------------|---|---|--------------------------|---|--------------------------|-------------------------|-----------------------|--------------------|-----------------------------------|------------------------|
| | | | | | | | aprobat la finele perioadei de raportare | trimestriale cumulate | aprobat la finele perioadei de raportare | trimestriale cumulate | | | | | |
| A | | | | | | B | | | | | | | | | |
| 01 | | | | | | CHELTUIELI CURENTE | 1 | 2 | 3 | 4 | 5 | 6 | 7 | 8=6-7 | 9 |
| 10 | | | | | | TITLUL I CHELTUIELI DE PERSONAL | 10.729.000 | 7.457.000 | 10.729.000 | 7.457.000 | 7.457.000 | 3.543.586 | 3.543.586 | | |
| 10 01 | | | | | | Cheltuieli salariale in bani | 20.000 | 10.000 | 20.000 | 10.000 | 10.000 | | | | |
| 10 01 30 | | | | | | Alte drepturi salariale in bani | 20.000 | 10.000 | 20.000 | 10.000 | 10.000 | | | | |
| 20 | | | | | | TITLUL II BUNURI SI SERVICII | 2.450.000 | 1.367.000 | 2.450.000 | 1.367.000 | 1.367.000 | 855.380 | 855.380 | | |
| 20 01 | | | | | | Bunuri si servicii | 1.155.700 | 603.700 | 1.155.700 | 603.700 | 603.700 | 324.886 | 324.886 | | |
| 20 01 01 | | | | | | Furnituri de birou | 44.000 | 22.000 | 44.000 | 22.000 | 22.000 | 13.705 | 13.705 | | |
| 20 01 02 | | | | | | Materiale pentru curatenie | 71.500 | 36.500 | 71.500 | 36.500 | 36.500 | 11.363 | 11.363 | | |
| 20 01 03 | | | | | | Incalziti, iluminati si forta motrica | 260.000 | 160.000 | 260.000 | 160.000 | 160.000 | 123.428 | 123.428 | | |
| 20 01 04 | | | | | | Apa, canal si salubritate | 28.200 | 16.200 | 28.200 | 16.200 | 16.200 | 8.477 | 8.477 | | |
| 20 01 05 | | | | | | Carburanti si lubrifianti | 162.000 | 72.000 | 162.000 | 72.000 | 72.000 | 486 | 486 | | |
| 20 01 06 | | | | | | Piese de schimb | 100.500 | 50.500 | 100.500 | 50.500 | 50.500 | 15.160 | 15.160 | | |
| 20 01 07 | | | | | | Transport | 217.500 | 106.500 | 217.500 | 106.500 | 106.500 | 57.955 | 57.955 | | |
| 20 01 08 | | | | | | Posta, telecomunicatii, radio, tv, internet | 93.500 | 47.500 | 93.500 | 47.500 | 47.500 | 39.877 | 39.877 | | |
| 20 01 09 | | | | | | Materiale si prestari de servicii cu caracter functional | 52.000 | 30.000 | 52.000 | 30.000 | 30.000 | 15.822 | 15.822 | | |
| 20 01 30 | | | | | | Alte bunuri si servicii pentru intretinere si functionare | 126.500 | 62.500 | 126.500 | 62.500 | 62.500 | 38.613 | 38.613 | | |
| 20 03 | | | | | | Hrana | 839.300 | 484.300 | 839.300 | 484.300 | 484.300 | 370.110 | 370.110 | | |
| 20 03 01 | | | | | | Hrana pentru oameni | 839.300 | 484.300 | 839.300 | 484.300 | 484.300 | 370.110 | 370.110 | | |
| 20 04 | | | | | | Medicamente si materiale sanitare | 41.500 | 19.000 | 41.500 | 19.000 | 19.000 | 121 | 121 | | |
| 20 04 01 | | | | | | Medicamente | 2.000 | 1.000 | 2.000 | 1.000 | 1.000 | | | | |
| 20 04 02 | | | | | | Materiale sanitare | 18.000 | 8.000 | 18.000 | 8.000 | 8.000 | 121 | 121 | | |
| 20 04 04 | | | | | | Dezinfectanti | 21.500 | 10.000 | 21.500 | 10.000 | 10.000 | | | | |
| 20 05 | | | | | | Bunuri de natura obiectelor de inventar | 160.500 | 118.500 | 160.500 | 118.500 | 118.500 | 76.805 | 76.805 | | |
| 20 05 01 | | | | | | Uniforme si echipament | 2.500 | 500 | 2.500 | 500 | 500 | 315 | 315 | | |
| 20 05 03 | | | | | | Lenjerie si accesorii de pit | 3.000 | 1.000 | 3.000 | 1.000 | 1.000 | | | | |

| Capi- tol | Sub- capi- tol | Pa- ra- graf | Titu- lu | Ar- ti- col | Ali- at | Denumire indicator | Credite de angajament | | Credite bugetare | | Angajamente bugetare | Angajamente legale | Plati efectuate | Angajamente legale de plati | Cheltuieli efective |
|--------------|----------------------|--------------------|-------------|-------------------|------------|---|--|-------------------------------|--|-------------------------------|-------------------------|-----------------------|--------------------|-----------------------------------|------------------------|
| | | | | | | | 1 aprobat la finele perioadei de raportare | 2 trimestriale cumulate | 3 aprobat la finele perioadei de raportare | 4 trimestriale cumulate | | | | | |
| A | | | | | | B | | | | | | | | | |
| 20 | 05 | 30 | | | | Alte obiecte de inventar | 155.000 | 117.000 | 155.000 | 117.000 | 117.000 | 76.490 | 76.490 | | |
| 20 | 06 | | | | | Deplasari, deplasari, transferari | 20.500 | 11.000 | 20.500 | 11.000 | 11.000 | 5.994 | 5.994 | | |
| 20 | 06 | 01 | | | | Deplasari interne, deplasari, transferari | 20.500 | 11.000 | 20.500 | 11.000 | 11.000 | 5.994 | 5.994 | | |
| 20 | 11 | | | | | Carti, publicatii si materiale documentare | 5.000 | 3.000 | 5.000 | 3.000 | 3.000 | 13.107 | 13.107 | | |
| 20 | 13 | | | | | Pregatire profesionala | 76.000 | 32.000 | 76.000 | 32.000 | 32.000 | 8.998 | 8.998 | | |
| 20 | 14 | | | | | Protectia muncii | 22.000 | 9.000 | 22.000 | 9.000 | 9.000 | 55.359 | 55.359 | | |
| 20 | 30 | | | | | Alte cheltuieli | 129.500 | 86.500 | 129.500 | 86.500 | 86.500 | 55.359 | 55.359 | | |
| 20 | 30 | 30 | | | | Alte cheltuieli cu bunuri si servicii | 129.500 | 86.500 | 129.500 | 86.500 | 86.500 | 55.359 | 55.359 | | |
| 51 | | | | | | TITLUL VI TRANSFERURI INTRE UNITATI ALE ADMINISTRATIEI PUBLICE | | | | | | | | | |
| 51 | 01 | | | | | Transferuri curente | 1.683.000 | 869.000 | 1.683.000 | 869.000 | 869.000 | 869.000 | 869.000 | | |
| 51 | 01 | 60 | | | | Transferuri din bugetul judetului pentru clasele de invatamant special organizate in cadrul unitatilor de invatamant in masa | 1.683.000 | 869.000 | 1.683.000 | 869.000 | 869.000 | 869.000 | 869.000 | | |
| 57 | 02 | | | | | TITLUL VIII ASISTENTA SOCIALA | | | | | | | | | |
| 57 | 02 | | | | | Ajutoare sociale | 5.976.000 | 4.861.000 | 5.976.000 | 4.861.000 | 4.861.000 | 1.484.106 | 1.484.106 | | |
| 57 | 02 | 01 | | | | Ajutoare sociale in numerar | 5.976.000 | 4.861.000 | 5.976.000 | 4.861.000 | 4.861.000 | 1.484.106 | 1.484.106 | | |
| 57 | 02 | 02 | | | | Ajutoare sociale in natura | 320.000 | 205.000 | 320.000 | 205.000 | 205.000 | 121.491 | 121.491 | | |
| 59 | 01 | | | | | TITLUL XI ALTE CHELTUIELI | | | | | | | | | |
| 59 | 01 | | | | | Burse | 5.656.000 | 4.656.000 | 5.656.000 | 4.656.000 | 4.656.000 | 1.362.615 | 1.362.615 | | |
| 84 | | | | | | PLATI ERECTUATE IN ANII PRECEDENTI SI RECUPERATE IN ANUL CURENT | 600.000 | 350.000 | 600.000 | 350.000 | 350.000 | 335.100 | 335.100 | | |
| 84 | | | | | | Burse | 600.000 | 350.000 | 600.000 | 350.000 | 350.000 | 335.100 | 335.100 | | |
| 85 | | | | | | TITLUL XIX PLATI ERECTUATE IN ANII PRECEDENTI SI RECUPERATE IN ANUL CURENT | | | | | | | | | |
| 85 | 01 | | | | | Plati efectuate in anii precedenti si | | | | | | -270 | -270 | | |


| Capi- tol | Sub- capi- tol | Pa- ra- graf | Titu- lu | Ar- ti- col | Ali- ne- at | Denumire indicator | Credite de angajament | | Credite bugetare | | Angajamente bugetare | Angajamente legale | Plati efectuate | Angajamente legale de platit | Chetruici efective |
|--------------|----------------------|--------------------|-------------|-------------------|-------------------|---|--|-------------------------------|--|-------------------------------|-------------------------|-----------------------|--------------------|------------------------------------|-----------------------|
| | | | | | | | 1 aprobat la finele perioadei de raportare | 2 trimestriale cumulate | 3 aprobat la finele perioadei de raportare | 4 trimestriale cumulate | | | | | |
| A | | | | | | | B | | | | | | | | |
| | | | | | | recuperate in anul curent | 1 | 2 | 3 | 4 | 5 | 6 | 7 | 8=6-7 | 9 |
| | 85 | 01 | 01 | | | Plati efectuate in anii precedenti si recuperate in anul curent (SF) | | | | | | -270 | -270 | | |
| 6602 | | | | | | SANATATE | 4.654.000 | 2.661.000 | 4.654.000 | 2.661.000 | 2.661.000 | -270 | -270 | | |
| | 01 | | | | | CHELTUIELI CURENTE | 4.654.000 | 2.661.000 | 4.654.000 | 2.661.000 | 2.661.000 | 1.970.561 | 1.970.561 | | |
| | 51 | | | | | TITLUL VI TRANSFERURI INTRE UNITATI ALE | | | | | | | | | |
| | | | | | | ADMINISTRATIEI PUBLICE | 3.300.000 | 1.984.000 | 3.300.000 | 1.984.000 | 1.984.000 | 1.293.696 | 1.293.696 | | |
| | 51 | 01 | | | | Transferuri curente | 3.300.000 | 1.984.000 | 3.300.000 | 1.984.000 | 1.984.000 | 1.293.696 | 1.293.696 | | |
| | 51 | 01 | 39 | | | Transferuri din bugetele locale pentru finantarea unitatilor de asistenta sociala si medico-sociale | 1.100.000 | 550.000 | 1.100.000 | 550.000 | 550.000 | 496.000 | 496.000 | | |
| | 51 | 01 | 46 | | | Transferuri din bugetele locale pentru finantarea cheltuielilor curente din domeniul sanatatii | 2.200.000 | 1.434.000 | 2.200.000 | 1.434.000 | 1.434.000 | 797.696 | 797.696 | | |
| | 55 | | | | | TITLUL VII ALTE TRANSFERURI | 1.354.000 | 677.000 | 1.354.000 | 677.000 | 677.000 | 676.865 | 676.865 | | |
| | 55 | 01 | | | | A. Transferuri interne | 1.354.000 | 677.000 | 1.354.000 | 677.000 | 677.000 | 676.865 | 676.865 | | |
| | 55 | 01 | 18 | | | Alte transferuri curente interne | 1.354.000 | 677.000 | 1.354.000 | 677.000 | 677.000 | 676.865 | 676.865 | | |
| 6702 | | | | | | CULTURA, RECREERE SI RELIGIE | 30.481.240 | 17.333.600 | 30.481.240 | 17.333.600 | 17.333.600 | 16.610.060 | 16.610.060 | | |
| | 01 | | | | | CHELTUIELI CURENTE | 30.481.240 | 17.333.600 | 30.481.240 | 17.333.600 | 17.333.600 | 16.629.622 | 16.629.622 | | |
| | 51 | | | | | TITLUL VI TRANSFERURI INTRE UNITATI ALE | | | | | | | | | |
| | | | | | | ADMINISTRATIEI PUBLICE | 21.366.240 | 12.765.600 | 21.366.240 | 12.765.600 | 12.765.600 | 12.765.592 | 12.765.592 | | |
| | 51 | 01 | | | | Transferuri curente | 21.366.240 | 12.765.600 | 21.366.240 | 12.765.600 | 12.765.600 | 12.765.592 | 12.765.592 | | |
| | 51 | 01 | 01 | | | Transferuri catre institutiile publice | 21.366.240 | 12.765.600 | 21.366.240 | 12.765.600 | 12.765.600 | 12.765.592 | 12.765.592 | | |
| | 55 | | | | | TITLUL VII ALTE TRANSFERURI | 25.000 | 25.000 | 25.000 | 25.000 | 25.000 | 25.000 | 25.000 | | |
| | 55 | 01 | | | | A. Transferuri interne | 25.000 | 25.000 | 25.000 | 25.000 | 25.000 | 25.000 | 25.000 | | |
| | 55 | 01 | 18 | | | Alte transferuri curente interne | 25.000 | 25.000 | 25.000 | 25.000 | 25.000 | 25.000 | 25.000 | | |
| | 59 | | | | | TITLUL XI ALTE CHELTUIELI | 9.090.000 | 4.543.000 | 9.090.000 | 4.543.000 | 4.543.000 | 3.839.030 | 3.839.030 | | |
| | 59 | 12 | | | | Sustinerea cutlelor | 1.000.000 | 500.000 | 1.000.000 | 500.000 | 500.000 | | | | |

| Capit- ol | Sub- capit- ol | Pa- ra- graf | Gru- pa / Titlu | Ar- ti- col | Alit- ar | Denumire indicator | Credite de angajament | | Credite bugetare | | Angajamente bugetare | Angajamente legale | Plati efectuate | Angajamente legale de plati | Cheltuieli efective |
|--------------|----------------------|--------------------|-----------------------|-------------------|-------------|--|--|-------------------------------|--|-------------------------------|-------------------------|-----------------------|--------------------|-----------------------------------|------------------------|
| | | | | | | | 1 aprobat la finele perioadei de raportare | 2 trimestriale cumulate | 3 aprobat la finele perioadei de raportare | 4 trimestriale cumulate | | | | | |
| | | | | | | | A | | | | | | | | |
| 59 | 15 | | | | | Contributii la salarizarea personalului necercet | 8.090.000 | 4.043.000 | 8.090.000 | 4.043.000 | 4.043.000 | 3.839.030 | 3.839.030 | | |
| 84 | | | | | | PLATI EFECTUATE IN ANII PRECEDENTI SI RECUPERATE IN ANUL CURENT | | | | | | | | | |
| 85 | | | | | | Titlul XIX PLATI EFECTUATE IN ANII PRECEDENTI SI RECUPERATE IN ANUL CURENT | | | | | | | | | |
| 85 | 01 | | | | | Plati efectuate in anii precedenti si recuperate in anul curent | | | | | | | | | |
| 85 | 01 | 01 | | | | Plati efectuate in anii precedenti si recuperate in anul curent (SF) | | | | | | | | | |
| 6802 | | | | | | ASIGURARI SI ASISTENTA SOCIALA | 56.513.620 | 39.081.090 | 56.513.620 | 39.081.090 | 39.081.090 | 30.062.173 | 30.062.173 | | |
| | 01 | | | | | CHELTUIELI CURENTE | 56.513.620 | 39.081.090 | 56.513.620 | 39.081.090 | 39.081.090 | 30.684.450 | 30.684.450 | | |
| | 10 | | | | | TTITLUL I CHELTUIELI DE PERSONAL | 39.050.000 | 26.349.400 | 39.050.000 | 26.349.400 | 26.349.400 | 22.914.364 | 22.914.364 | | |
| | 10 | 01 | | | | Cheltuieli salariale in bani | 38.190.500 | 25.728.000 | 38.190.500 | 25.728.000 | 25.728.000 | 22.418.029 | 22.418.029 | | |
| | 10 | 01 | 01 | | | Salarii de baza | 34.906.000 | 23.454.500 | 34.906.000 | 23.454.500 | 23.454.500 | 20.617.915 | 20.617.915 | | |
| | 10 | 01 | 06 | | | Alte sporuri | 530.000 | 407.500 | 530.000 | 407.500 | 407.500 | 293.500 | 293.500 | | |
| | 10 | 01 | 12 | | | Indemnizatii platile unor persoane din afara unitatii | 105.000 | 66.000 | 105.000 | 66.000 | 66.000 | 32.990 | 32.990 | | |
| | 10 | 01 | 13 | | | Drepturi de delegare | 4.000 | 2.000 | 4.000 | 2.000 | 2.000 | | | | |
| | 10 | 01 | 17 | | | Indemnizatii de hrana | 2.517.500 | 1.670.000 | 2.517.500 | 1.670.000 | 1.670.000 | 1.357.297 | 1.357.297 | | |
| | 10 | 01 | 30 | | | Alte drepturi salariale in bani | 128.000 | 128.000 | 128.000 | 128.000 | 128.000 | 116.327 | 116.327 | | |
| | 10 | 03 | | | | Contributii | 859.500 | 621.400 | 859.500 | 621.400 | 621.400 | 496.335 | 496.335 | | |
| | 10 | 03 | 07 | | | Contributia asiguratorie pentru munca | 859.500 | 621.400 | 859.500 | 621.400 | 621.400 | 496.335 | 496.335 | | |
| | 20 | | | | | TTITLUL II BUNURI SI SERVICII | 10.025.620 | 7.808.600 | 10.025.620 | 7.808.600 | 7.808.600 | 4.734.066 | 4.734.066 | | |
| | 20 | 01 | | | | Bunuri si servicii | 5.066.000 | 4.012.800 | 5.066.000 | 4.012.800 | 4.012.800 | 3.057.916 | 3.057.916 | | |
| | 20 | 01 | 01 | | | Furnituri de birou | 10.000 | 10.000 | 10.000 | 10.000 | 10.000 | 196 | 196 | | |
| | 20 | 01 | 02 | | | Materialie pentru curatenie | 450.000 | 288.000 | 450.000 | 288.000 | 288.000 | 167.308 | 167.308 | | |

| Capi- tol | Sub- capi- tol | Pa- ra- graf | Gru- pa / Titlu | Ar- ti- col | Al- ne- at | Denumire indicator | Credite de angajament | | Credite bugetare | | Angajamente bugetare | Angajamente legale | Plati efectuate | Angajamente legale de plati | Cheltuieli efective |
|--------------|----------------------|--------------------|-----------------------|-------------------|------------------|---|--|-------------------------------|--|-------------------------------|-------------------------|-----------------------|--------------------|-----------------------------------|------------------------|
| | | | | | | | 1 aprobat la finele perioadei de raportare | 2 trimestriale cumulate | 3 aprobat la finele perioadei de raportare | 4 trimestriale cumulate | | | | | |
| A | | | | | | | B | | | | | | | | |
| | | | | | | ADMINISTRATIEI PUBLICE | 1 | 2 | 3 | 4 | 5 | 6 | 7 | 8=6-7 | 9 |
| | | | | 51 | 01 | Transferuri curente | 2.300.000 | 1.258.750 | 2.300.000 | 1.258.750 | 1.258.750 | 1.258.750 | 1.258.750 | | |
| | | | | 51 | 01 | Transferuri din bugetele locale pentru finantarea unitatilor de asistenta sociala si medico-sociale | 2.300.000 | 1.258.750 | 2.300.000 | 1.258.750 | 1.258.750 | 1.258.750 | 1.258.750 | | |
| | | | | 57 | 02 | TITLUL VIII ASISTENTA SOCIALA | 2.875.000 | 1.660.000 | 2.875.000 | 1.660.000 | 1.660.000 | 244.260 | 244.260 | | |
| | | | | 57 | 02 | Ajutoare sociale | 2.875.000 | 1.660.000 | 2.875.000 | 1.660.000 | 1.660.000 | 244.260 | 244.260 | | |
| | | | | 57 | 02 | Ajutoare sociale in numerar | 239.000 | 196.000 | 239.000 | 196.000 | 196.000 | 124.115 | 124.115 | | |
| | | | | 57 | 02 | Ajutoare sociale in natura | 2.636.000 | 1.464.000 | 2.636.000 | 1.464.000 | 1.464.000 | 120.145 | 120.145 | | |
| | | | | 59 | 11 | TITLUL XI ALTE CHELTUIELI | 2.263.000 | 2.004.340 | 2.263.000 | 2.004.340 | 2.004.340 | 1.533.010 | 1.533.010 | | |
| | | | | 59 | 11 | Asociatii si fundatii | 2.053.000 | 1.849.270 | 2.053.000 | 1.849.270 | 1.849.270 | 1.407.942 | 1.407.942 | | |
| | | | | 59 | 40 | Sume alocate persoanelor cu handicap neincadrate | 210.000 | 155.070 | 210.000 | 155.070 | 155.070 | 125.068 | 125.068 | | |
| | | | | 84 | | PLATI EFECTUATE IN ANII PRECEDENTI SI RECUPERATE IN ANUL CURENT | | | | | | -622.277 | -622.277 | | |
| | | | | 85 | | Titlul XIX PLATI EFECTUATE IN ANII PRECEDENTI SI RECUPERATE IN ANUL CURENT | | | | | | -622.277 | -622.277 | | |
| | | | | 85 | 01 | Plati efectuate in anii precedenti si recuperate in anul curent | | | | | | -622.277 | -622.277 | | |
| | | | | 85 | 01 | Plati efectuate in anii precedenti si recuperate in anul curent (SF) | | | | | | -622.277 | -622.277 | | |
| | | | | 7000 | 02 | Partea IV-a SERVICII SI DEZVOLTARE PUBLICA, LOCUINTE, MEDIU SI APE PROTECTIA MEDIULUI | 315.000 | 200.000 | 315.000 | 200.000 | 200.000 | 4.570 | 4.570 | | |
| | | | | 7402 | 01 | CHELTUIELI CURENTE | 315.000 | 200.000 | 315.000 | 200.000 | 200.000 | 4.570 | 4.570 | | |
| | | | | 20 | 30 | TITLUL II BUNURI SI SERVICII | 315.000 | 200.000 | 315.000 | 200.000 | 200.000 | 4.570 | 4.570 | | |
| | | | | 20 | 30 | Alte cheltuieli | 315.000 | 200.000 | 315.000 | 200.000 | 200.000 | 4.570 | 4.570 | | |

| Capi- tol | Sub- capi- tol | Pa- ra- graf Titlu | Gru- pa / Titlu | Ar- ti- col | Alf- ne- al | Denumire indicator | Credite de angajament | | Credite bugetare | | Angajamente bugetare | Angajamente legale | Plati efectuate | Angajamente legale de plati | Cheltuieli efective |
|--------------|----------------------|-----------------------------|-----------------------|-------------------|-------------------|---|--|-------------------------------|--|-------------------------------|-------------------------|-----------------------|--------------------|-----------------------------------|------------------------|
| | | | | | | | 1 aprobat la finele perioadei de raportare | 2 trimestriale cumulate | 3 aprobat la finele perioadei de raportare | 4 trimestriale cumulate | | | | | |
| | | | | A | | | | | | | | | | | |
| 8000 | 02 | | 20 | 30 | 30 | Alte cheltuieli cu bunuri si servicii | 315.000 | 200.000 | 315.000 | 200.000 | 200.000 | 4.570 | 4.570 | | |
| 8002 | | | | | | Partea V-a ACTIVUNI ECONOMICE ACTIUNI GENERALE ECONOMICE, SI DE MUNCA | 31.656.550 | 17.899.550 | 31.656.550 | 17.899.550 | 17.899.550 | 17.730.556 | 17.730.556 | | |
| | | | 01 | | | CHELTUIELI CURENTE | 149.550 | 149.550 | 149.550 | 149.550 | 149.550 | 40.000 | 40.000 | | |
| | | | 20 | | | TITLUL II BUNURI SI SERVICII | 109.550 | 109.550 | 109.550 | 109.550 | 109.550 | 40.000 | 40.000 | | |
| | | | 20 | 02 | | Reparatii curente | 109.550 | 109.550 | 109.550 | 109.550 | 109.550 | 40.000 | 40.000 | | |
| | | | 55 | 01 | | TITLUL VII ALTE TRANSFERURI | 40.000 | 40.000 | 40.000 | 40.000 | 40.000 | 40.000 | 40.000 | | |
| | | | 55 | 01 | | A. Transferuri interne | 40.000 | 40.000 | 40.000 | 40.000 | 40.000 | 40.000 | 40.000 | | |
| | | | 55 | 01 | 18 | Alte transferuri curente interne | 40.000 | 40.000 | 40.000 | 40.000 | 40.000 | 40.000 | 40.000 | | |
| 8402 | | | | | | TRANSPORTURI | 31.507.000 | 17.750.000 | 31.507.000 | 17.750.000 | 17.750.000 | 17.690.556 | 17.690.556 | | |
| | | | 01 | | | CHELTUIELI CURENTE | 22.007.000 | 13.000.000 | 22.007.000 | 13.000.000 | 13.000.000 | 12.955.448 | 12.955.448 | | |
| | | | 20 | | | TITLUL II BUNURI SI SERVICII | 22.007.000 | 13.000.000 | 22.007.000 | 13.000.000 | 13.000.000 | 12.955.448 | 12.955.448 | | |
| | | | 20 | 02 | | Reparatii curente | 22.007.000 | 13.000.000 | 22.007.000 | 13.000.000 | 13.000.000 | 12.955.448 | 12.955.448 | | |
| | | | 79 | | | OPERATIUNI FINANCIARE | 9.500.000 | 4.750.000 | 9.500.000 | 4.750.000 | 4.750.000 | 4.735.108 | 4.735.108 | | |
| | | | 81 | | | TITLUL XVII RAMBURSARI DE CREDITE | 9.500.000 | 4.750.000 | 9.500.000 | 4.750.000 | 4.750.000 | 4.735.108 | 4.735.108 | | |
| | | | 81 | 02 | | Rambursari de credite interne | 9.500.000 | 4.750.000 | 9.500.000 | 4.750.000 | 4.750.000 | 4.735.108 | 4.735.108 | | |
| | | | 81 | 02 | 05 | Rambursari de credite aferente datoriei publice interne locale | 9.500.000 | 4.750.000 | 9.500.000 | 4.750.000 | 4.750.000 | 4.735.108 | 4.735.108 | | |
| 9902 | 96 | | | | | excedent/deficit sect funci | | 4.750.000 | | 4.750.000 | | 4.735.108 | 4.735.108 | | 7.751.964 |

p. PRESEDINTE
ION BADIN



CONTRASEMNEAZA
SECRETAR GENERAL AL JUDETULUI,
DANIEL RAM

Intocmit,
Serviciul Buget Financiar Contabilitate
Meda Mariana Adrian

CONTUL DE EXECUTIE AL BUGETULUI LOCAL - CHELTUIELI
 SECTIUNEA DE DEZVOLTARE
 30.06.2021


| Capi- tol | Sub- capi- tol | Pa- ra- graf | Gru- pa / Tytu- col | Ar- ti- col | Al- ne- at | Denumire indicator | Credite de angajament | | Credite bugetare | | Angajamente bugetare | Angajamente legale | Plati efectuate | Angajamente legale de plati | Cheltuieli efective |
|--------------|----------------------|--------------------|------------------------------|-------------------|------------------|---|---|-------------------------------|---|-------------------------------|-------------------------|-----------------------|--------------------|-----------------------------------|------------------------|
| | | | | | | | 1 aprobate la finele perioadei de raportare | 2 trimestriale cumulate | 3 aprobate la finele perioadei de raportare | 4 trimestriale cumulate | | | | | |
| A | | | | | | | 1 | 2 | 3 | 4 | 5 | 6 | 7 | 8-6-7 | 9 |
| 5002 | | | | | | TOTAL CHELTUIELI | 115.129.600 | 75.524.150 | 115.129.600 | 75.524.150 | 75.524.150 | 29.308.505 | 29.308.505 | | |
| | 01 | | | | | CHELTUIELI CURENTE | 67.227.290 | 41.568.260 | 67.227.290 | 41.568.260 | 41.568.260 | 13.547.722 | 13.547.722 | | |
| | 51 | | | | | TITLUL VI TRANSFERURI INTRE UNITATILE ADMINISTRATIEI PUBLICE | 12.024.450 | 6.541.880 | 12.024.450 | 6.541.880 | 6.541.880 | 596.612 | 596.612 | | |
| | 51 | 02 | | | | Transferuri de capital | 12.024.450 | 6.541.880 | 12.024.450 | 6.541.880 | 6.541.880 | 596.612 | 596.612 | | |
| | 51 | 02 | 28 | | | Transferuri din bugetele locale pentru finantarea cheltuielilor de capital | | | | | | | | | |
| | 51 | 02 | 29 | | | Alte transferuri de capital catre instituti publice | 11.240.450 | 5.957.880 | 11.240.450 | 5.957.880 | 5.957.880 | 585.012 | 585.012 | | |
| | 55 | 01 | | | | TITLUL VII ALTE TRANSFERURI | 784.000 | 584.000 | 784.000 | 584.000 | 584.000 | 11.600 | 11.600 | | |
| | 55 | 01 | | | | A. Transferuri interne | 6.914.040 | 5.384.040 | 6.914.040 | 5.384.040 | 5.384.040 | 3.146.577 | 3.146.577 | | |
| | 55 | 01 | 12 | | | Investitii ale agentilor economici cu capital de stat | 6.914.040 | 5.384.040 | 6.914.040 | 5.384.040 | 5.384.040 | 3.146.577 | 3.146.577 | | |
| | 55 | 01 | 13 | | | Programe de dezvoltare | 2.664.040 | 2.664.040 | 2.664.040 | 2.664.040 | 2.664.040 | 1.149.746 | 1.149.746 | | |
| | 55 | 01 | 42 | | | Transferuri din bugetul local catre asociatii de dezvoltare intercomuni- tate | 1.180.000 | 1.180.000 | 1.180.000 | 1.180.000 | 1.180.000 | 466.623 | 466.623 | | |
| | 58 | 01 | | | | TITLUL X PROIECTE CU FINANTARE DIN FONDURI EXTERNE NERAMBURSABILE | 3.070.000 | 1.540.000 | 3.070.000 | 1.540.000 | 1.540.000 | 1.530.208 | 1.530.208 | | |
| | 58 | 01 | | | | CADRULUI FINANCIAR 2014-2020 | 48.288.800 | 29.642.340 | 48.288.800 | 29.642.340 | 29.642.340 | 9.804.533 | 9.804.533 | | |
| | 58 | 01 | | | | Programe din Fondul European de Dezvoltare Regionala (FEDR) | | | | | | | | | |
| | 58 | 01 | 01 | | | Finantarea nationala | 46.478.800 | 28.378.440 | 46.478.800 | 28.378.440 | 28.378.440 | 9.155.174 | 9.155.174 | | |
| | 58 | 01 | 02 | | | Finantarea externa nerambursabila | 7.194.550 | 3.679.040 | 7.194.550 | 3.679.040 | 3.679.040 | 1.893.122 | 1.893.122 | | |
| | 58 | 01 | 03 | | | Cheltuieli neeligibile | 37.604.750 | 23.214.900 | 37.604.750 | 23.214.900 | 23.214.900 | 7.192.319 | 7.192.319 | | |
| | 58 | 02 | | | | Programe din Fondul Social European (FSE) | 1.679.500 | 1.484.500 | 1.679.500 | 1.484.500 | 1.484.500 | 69.733 | 69.733 | | |
| | 58 | 02 | | | | Finantarea nationala | 1.460.000 | 913.900 | 1.460.000 | 913.900 | 913.900 | 649.359 | 649.359 | | |
| | 58 | 02 | 01 | | | | 227.200 | 143.200 | 227.200 | 143.200 | 143.200 | 101.040 | 101.040 | | |

| Capi- tol | Sub- capi- tol | Pa- ra- graf | Gru- pa / Titlu | Ar- ti- col | Alti- ne- at | Denumire indicator | Credite de angajament | | Credite bugetare | | Angajamente bugetare | Angajamente legale | Plati efectuate | Angajamente legale de plati | Cheltuieli efective |
|--------------|----------------------|--------------------|-----------------------|-------------------|--------------------|---|--|-------------------------------|--|-------------------------------|-------------------------|-----------------------|--------------------|-----------------------------------|------------------------|
| | | | | | | | 1 aprobat la finele perioadei de raportare | 2 trimestriale cumulate | 3 aprobat la finele perioadei de raportare | 4 trimestriale cumulate | | | | | |
| A | | | | | | | B | | | | | | | | |
| 5100 | 02 | | | | | Partea I-a SERVICII PUBLICE GENERALE | 3.535.700 | 2.226.700 | 3.535.700 | 2.226.700 | 2.226.700 | 249.599 | 249.599 | | |
| 5102 | | | | | | AUTORITATI PUBLICE SI ACTIUNI EXTERNE | 3.090.700 | 1.781.700 | 3.090.700 | 1.781.700 | 1.781.700 | 249.599 | 249.599 | | |
| | 01 | | | | | CHELTUIELI CURENTE | 10.000 | 10.000 | 10.000 | 10.000 | 10.000 | 10.000 | 10.000 | 10.000 | 10.000 |
| | 55 | | | | | TITLUL VII ALTE TRANSFERURI | 10.000 | 10.000 | 10.000 | 10.000 | 10.000 | 10.000 | 10.000 | 10.000 | 10.000 |
| | 55 | 01 | | | | A. Transferuri interne | 10.000 | 10.000 | 10.000 | 10.000 | 10.000 | 10.000 | 10.000 | 10.000 | 10.000 |
| | 55 | 01 | 42 | | | Transferuri din bugetul local catre asociatiile de dezvoltare intercomuni- lare | 10.000 | 10.000 | 10.000 | 10.000 | 10.000 | 10.000 | 10.000 | 10.000 | 10.000 |
| | 70 | | | | | CHELTUIELI DE CAPITAL | 3.080.700 | 1.771.700 | 3.080.700 | 1.771.700 | 1.771.700 | 239.599 | 239.599 | | |
| | 71 | | | | | TITLUL XIII ACTIVE NEFINANCIARE | 3.080.700 | 1.771.700 | 3.080.700 | 1.771.700 | 1.771.700 | 239.599 | 239.599 | | |
| | 71 | 01 | | | | Active fixe | 3.080.700 | 1.771.700 | 3.080.700 | 1.771.700 | 1.771.700 | 239.599 | 239.599 | | |
| | 71 | 01 | 01 | | | Constructii | 962.700 | 762.700 | 962.700 | 762.700 | 762.700 | 31.869 | 31.869 | | |
| | 71 | 01 | 02 | | | Masini, echipamente si mijloace de transport | 180.000 | 180.000 | 180.000 | 180.000 | 180.000 | | | | |
| | 71 | 01 | 03 | | | Mobilier, aparatura birouca si alte active corporale | 108.000 | 54.000 | 108.000 | 54.000 | 54.000 | | | | |
| | 71 | 01 | 30 | | | Alte active fixe (inclusiv reparatii capitale) | 1.830.000 | 775.000 | 1.830.000 | 775.000 | 775.000 | 207.730 | 207.730 | | |
| 5402 | | | | | | ALTE SERVICII PUBLICE GENERALE | 445.000 | 445.000 | 445.000 | 445.000 | 445.000 | | | | |
| | 01 | | | | | CHELTUIELI CURENTE | 445.000 | 445.000 | 445.000 | 445.000 | 445.000 | | | | |
| | 51 | | | | | TITLUL VI TRANSFERURI INTRE UNITATI ALE ADMINISTRATIEI PUBLICE | 445.000 | 445.000 | 445.000 | 445.000 | 445.000 | | | | |
| | 51 | 02 | | | | Transferuri de capital | 445.000 | 445.000 | 445.000 | 445.000 | 445.000 | | | | |
| | 51 | 02 | 29 | | | Alte transferuri de capital catre instituti publice | 445.000 | 445.000 | 445.000 | 445.000 | 445.000 | | | | |
| 6000 | 02 | | | | | Partea II-a AFARARE. ORDINE PUBLICA SI SIGURANTA NATIONALA | 17.000 | 8.000 | 17.000 | 8.000 | 8.000 | 7.990 | 7.990 | | |
| 6002 | | | | | | AFARARE | 17.000 | 8.000 | 17.000 | 8.000 | 8.000 | 7.990 | 7.990 | | |

| Capi- tol | Sub- capi- tol | Pa- ra- graf | Gru- pa / Titlu | Ar- ti- col | Alf- ne- at | Denumire indicator | Credite de angajament | | Credite bugetare | | Angajamente bugetare | Angajamente legale | Plati efectuate | Angajamente legale de platit | Cheltuieli efective |
|--------------|----------------------|--------------------|-----------------------|-------------------|-------------------|--|--|-------------------------------|--|-------------------------------|-------------------------|-----------------------|--------------------|------------------------------------|------------------------|
| | | | | | | | 1 aprobat la finele perioadei de raportare | 2 trimestriale cumulate | 3 aprobat la finele perioadei de raportare | 4 trimestriale cumulate | | | | | |
| A | | | | | | | B | | | | | | | | |
| | | | | | | | 1 | 2 | 3 | 4 | 5 | 6 | 7 | 8=6-7 | 9 |
| | | | | | | CHELTUIELI DE CAPITAL | 17.000 | 8.000 | 17.000 | 8.000 | 8.000 | 7.990 | 7.990 | | |
| | | | | | | TITLUL XIII ACTIVE NEFINANCIARE | 17.000 | 8.000 | 17.000 | 8.000 | 8.000 | 7.990 | 7.990 | | |
| | | | | | | Active fixe | 17.000 | 8.000 | 17.000 | 8.000 | 8.000 | 7.990 | 7.990 | | |
| | | | | | | Mobilier, aparatura birouca si alte active corporale | 17.000 | 8.000 | 17.000 | 8.000 | 8.000 | 7.990 | 7.990 | | |
| 6500 | 02 | | | | | Partea III-a CHELTUIELI SOCIAL-CULTURALE SANATATE | 37.772.880 | 21.505.010 | 37.772.880 | 21.505.010 | 21.505.010 | 5.188.277 | 5.188.277 | | |
| 6602 | | | | | | CHELTUIELI CURENTE | 15.338.450 | 8.126.880 | 15.338.450 | 8.126.880 | 8.126.880 | 778.352 | 778.352 | | |
| | | | | | | TITLUL VI TRANSFERURI INTRE UNITATILE ADMINISTRATIEI PUBLICE | 15.338.450 | 8.126.880 | 15.338.450 | 8.126.880 | 8.126.880 | 778.352 | 778.352 | | |
| | | | | | | Transferuri de capital | 11.240.450 | 5.957.880 | 11.240.450 | 5.957.880 | 5.957.880 | 585.012 | 585.012 | | |
| | | | | | | Transferuri din bugetele locale pentru finantarea cheltuielilor de capital | 11.240.450 | 5.957.880 | 11.240.450 | 5.957.880 | 5.957.880 | 585.012 | 585.012 | | |
| | | | | | | finantarea din domeniul sanatatii | 11.240.450 | 5.957.880 | 11.240.450 | 5.957.880 | 5.957.880 | 585.012 | 585.012 | | |
| | | | | | | TITLUL VII ALTE TRANSFERURI | 98.000 | 49.000 | 98.000 | 49.000 | 49.000 | 49.000 | 49.000 | | |
| | | | | | | A. Transferuri interne | 98.000 | 49.000 | 98.000 | 49.000 | 49.000 | 49.000 | 49.000 | | |
| | | | | | | Transferuri din bugetul local catre asociatiile de dezvoltare intercomuni- tate | 98.000 | 49.000 | 98.000 | 49.000 | 49.000 | 49.000 | 49.000 | | |
| | | | | | | TITLUL X PROIECTE CU FINANTARE DIN FONDURI EXTERNE NERAMBURSABILE CADRULUI FINANCIAR 2014-2020 | 4.000.000 | 2.120.000 | 4.000.000 | 2.120.000 | 2.120.000 | 144.340 | 144.340 | | |
| | | | | | | Programe din Fondul European de Dezvoltare Regionala (FEDR) | 4.000.000 | 2.120.000 | 4.000.000 | 2.120.000 | 2.120.000 | 144.340 | 144.340 | | |
| | | | | | | Finantarea nationala | 4.000.000 | 2.120.000 | 4.000.000 | 2.120.000 | 2.120.000 | 144.340 | 144.340 | | |
| | | | | | | Finantarea externa nerambursabila | 960.000 | 600.000 | 960.000 | 600.000 | 600.000 | 144.340 | 144.340 | | |
| 6702 | | | | | | CULTURA, RECREERE SI RELIGIE | 3.040.000 | 1.520.000 | 3.040.000 | 1.520.000 | 1.520.000 | 3.101.917 | 3.101.917 | | |
| | | | | | | CHELTUIELI CURENTE | 18.370.050 | 10.518.050 | 18.370.050 | 10.518.050 | 10.518.050 | 660.473 | 660.473 | | |
| | | | | | | | 4.946.900 | 1.797.900 | 4.946.900 | 1.797.900 | 1.797.900 | 660.473 | 660.473 | | |

| Capi- tol | Sub- capi- tol | Pa- ra- graf | Titlu | Ar- ti- col | Al- ne- at | Denumire indicator | Credite de angajament | | Credite bugetare | | Angajamente bugetare | Angajamente legale | Plati efectuate | Angajamente legale de plati | Cheltuieli efective |
|--------------|----------------------|--------------------|-------|-------------------|------------------|---|--|-------------------------------|--|-------------------------------|-------------------------|-----------------------|--------------------|-----------------------------------|------------------------|
| | | | | | | | 1 aprobat la finele perioadei de raportare | 2 trimestriale cumulate | 3 aprobat la finele perioadei de raportare | 4 trimestriale cumulate | | | | | |
| A | | | | | | | B | | | | | | | | |
| 58 | 01 | | | | | Programa din Fondul European de Dezvoltare Regionala (FEDR) | 38.570.900 | 25.499.540 | 38.570.900 | 25.499.540 | 25.499.540 | 8.828.584 | 8.828.584 | | |
| 58 | 01 | | | 01 | | Finantarea nationala | 5.713.550 | 3.015.040 | 5.713.550 | 3.015.040 | 3.015.040 | 1.721.232 | 1.721.232 | | |
| 58 | 01 | | | 02 | | Finantarea externa nerambursabila | 31.372.850 | 21.000.000 | 31.372.850 | 21.000.000 | 21.000.000 | 7.037.619 | 7.037.619 | | |
| 58 | 01 | | | 03 | | Cheltuieli neeligibile | 1.484.500 | 1.484.500 | 1.484.500 | 1.484.500 | 1.484.500 | 69.733 | 69.733 | | |
| 70 | | | | | | CHELTUIELI DE CAPITAL | 18.121.150 | 13.607.000 | 18.121.150 | 13.607.000 | 13.607.000 | 7.582.224 | 7.582.224 | | |
| 71 | | | | | | TITLUL XIII ACTIVE NEFINANCIARE | 18.121.150 | 13.607.000 | 18.121.150 | 13.607.000 | 13.607.000 | 7.582.224 | 7.582.224 | | |
| 71 | 01 | | | | | Active fixe | 18.121.150 | 13.607.000 | 18.121.150 | 13.607.000 | 13.607.000 | 7.582.224 | 7.582.224 | | |
| 71 | 01 | | | 01 | | Construcții | 15.990.400 | 12.407.000 | 15.990.400 | 12.407.000 | 12.407.000 | 6.989.189 | 6.989.189 | | |
| 71 | 01 | | | 30 | | Alte active fixe | 2.130.750 | 1.200.000 | 2.130.750 | 1.200.000 | 1.200.000 | 593.035 | 593.035 | | |
| 9902 | 97 | | | | | (Inclusiv reparatii capitale) excedent/deficit sect dezv | 2.130.750 | 1.200.000 | -36.432.360 | 1.200.000 | 1.200.000 | 355.987 | 355.987 | | |

P. PRESEDINTE
ION RADU



CONTRASEMNEAZA :
SECRETAR GENERAL AL JUDEȚULUI,
DANIEL DAN

Întocmit,
Serviciul Buget Financiar Contabilitate
Meda Mariana Adriana

**CONTUL DE EXECUTIE AL INSTITUTIILOR PUBLICE FINANATE
DIN VENITURI PROPRII SI SUBVENTII DIN BUGETUL LOCAL - VENITURI**
30.06.2021

Anexa nr. 3
la Hotărârea nr. 191/2021
a Consiliului Județean Hunedoara

| Capi- tol | Sub- ra- pa/ graf | Pa- ru- Ar- fi- ne- col | Ali- ne- at | Denumire indicator | Prevederi | | Prevederi bugetare trimestriale cumulate | Drepturi constatate | | Incasari realizate | Singeri pe alte cai decat incasari | Drepturi constatate de incasat |
|--------------|----------------------------|--|-------------------|---|-------------|-------------|---|---------------------|------------------------|-----------------------|--|--------------------------------------|
| | | | | | 1 | 2 | | Total, din care: | din anii precedenti | | | |
| A | | | | B | | | | | | | | |
| 0001 | 10 | | | TOTAL VENITURI-VENITURI | 286.401.950 | 153.736.300 | 156.172.713 | 9.918.438 | 146.254.275 | 146.254.275 | 25.224 | 9.893.214 |
| 0002 | | | | I. VENITURI CURENTE | 147.678.150 | 79.642.320 | 85.025.070 | 9.918.438 | 75.106.632 | 75.106.632 | 25.224 | 9.893.214 |
| 2900 | | | | C. VENITURI NEFISCALE | 147.678.150 | 79.642.320 | 85.025.070 | 9.918.438 | 75.106.632 | 75.106.632 | 25.224 | 9.893.214 |
| 3000 | | | | C1. VENITURI DIN PROPRIETATE | 40.000 | 20.000 | 95.151 | 80.857 | 14.294 | 14.294 | | 80.857 |
| 3010 | | | | VENITURI DIN PROPRIETATE | 40.000 | 20.000 | 95.151 | 80.857 | 14.294 | 14.294 | | 80.857 |
| 05 | | | | Venituri din concesiuni si inchirieri | 40.000 | 20.000 | 95.151 | 80.857 | 14.294 | 14.294 | | 80.857 |
| 30 | | | | Alte venituri din concesiuni si inchirieri de catre institutiile publice | | | | | | | | |
| 3300 | 10 | | | C2. VANZARI DE BUNURI SI SERVICII | 40.000 | 20.000 | 95.151 | 80.857 | 14.294 | 14.294 | | 80.857 |
| 3310 | | | | VENITURI DIN PRESTARI DE SERVICII SI ALTE ACTIVITATI | 147.638.150 | 79.622.320 | 84.929.919 | 9.837.581 | 75.092.338 | 75.092.338 | 25.224 | 9.812.337 |
| 08 | | | | Venituri din prestari de servicii | 143.344.630 | 77.407.330 | 84.799.135 | 9.813.000 | 74.986.135 | 74.986.135 | 25.224 | 9.787.776 |
| 13 | | | | Contributia de intretinere a persoanelor asistate | 2.158.500 | 1.152.350 | 2.401.893 | 1.332.951 | 1.068.962 | 1.068.962 | | 1.332.931 |
| 19 | | | | Venituri din serbări si spectacole scolare manifestari culturale, artistice si sportive | 400.000 | 200.000 | 213.984 | 5.424 | 208.560 | 208.560 | | 5.424 |
| 21 | | | | Venituri din contractele incheiate cu casele de asigurari sociale de sanatate | 135.000 | 67.000 | 71.475 | | 71.475 | 71.475 | | |
| 30 | | | | Venituri din contractele incheiate cu directiile de sanatate publica din sume alocate de la bugetul de stat | 98.901.700 | 54.589.850 | 60.562.675 | 7.113.238 | 53.449.437 | 53.449.437 | | 7.113.238 |
| 32 | | | | Venituri din contractele incheiate cu institutiile de medicina legala | 33.429.000 | 17.409.200 | 17.477.519 | 909.330 | 16.568.189 | 16.568.189 | | 909.330 |
| 50 | | | | Alte venituri din prestari de servicii | 6.600.000 | 3.300.000 | 3.305.000 | 275.000 | 3.030.000 | 3.030.000 | | 275.000 |

| Capi- tol | Sub- capi- tol | Pa- ra- graf | Gru- pa / Titlu | Ar- ti- col | Ali- ne- at | Denumire indicator | Prevederi anuale aprobate la finele perioadei de raportare | | Prevederi bugetare trimestriale cumulate | Drepturi constatate | | | Incasari realizate | Stingeri pe alte cai decat incasari | Drepturi constatate de incasat |
|--------------|----------------------|--------------------|-----------------------|-------------------|-------------------|--|---|------------|---|---------------------|-----------------------------|-------------------------|-----------------------|---|--------------------------------------|
| | | | | | | | 1 | 2 | | Total, din care: | 4 din anii precedenti | 5 din anul curent | | | |
| A | | | | | | | 3=4+5 | 4 | 5 | 6 | 7 | 8=3-6-7 | | | |
| 3310 | 50 | | | | | si alte activitati | 1.720.430 | 688.930 | 766.589 | 177.077 | 589.512 | 589.512 | 25.224 | 151.853 | |
| 3410 | | | | | | VENITURI DIN TAXE ADMINISTRATIVE, ELIBERARI PERMISE | 105.000 | 52.000 | 42.180 | | 42.180 | 42.180 | | | |
| | 50 | | | | | Alte venituri din taxe administrative, eliberari permise | 105.000 | 52.000 | 42.180 | | 42.180 | 42.180 | | | |
| 3510 | | | | | | AMENZI, PENALITATI SI CONFISCARI | 1.000 | 800 | 775 | 652 | 123 | 123 | | 652 | |
| | 50 | | | | | Alte amenzi, penalitati si confiscari | 1.000 | 800 | 775 | 652 | 123 | 123 | | 652 | |
| 3610 | | | | | | DIVERSE VENITURI | 100.000 | 50.000 | 67.829 | 23.929 | 43.900 | 43.900 | | 23.929 | |
| | 50 | | | | | Alte venituri | 100.000 | 50.000 | 67.829 | 23.929 | 43.900 | 43.900 | | 23.929 | |
| 3710 | | | | | | TRANSFERURI VOLUNTARE, ALTELE DECAT SUBVENTIILE | 4.087.520 | 2.112.190 | 20.000 | | 20.000 | 20.000 | | | |
| | 01 | | | | | Donatii si sponsorizari | 20.000 | 20.000 | 20.000 | | 20.000 | 20.000 | | | |
| | 03 | | | | | Varsaminte din sectiunea de functionare pentru finantarea sectiunii de dezvoltare a bugetului local | | | | | | | | | |
| | 04 | | | | | Varsaminte din sectiunea de functionare | -4.067.930 | -2.092.600 | -31.000 | | -31.000 | -31.000 | | | |
| | 50 | | | | | Alte transferuri voluntare | 4.067.930 | 2.092.600 | 31.000 | | 31.000 | 31.000 | | | |
| 4000 | 10 | | | | | III. OPERATIUNI FINANCIARE | 4.067.520 | 2.092.190 | 5.593.764 | | 5.593.764 | 5.593.764 | | | |
| 4010 | | | | | | INCASARI DIN RAMBURSAREA ACORDATE | | | 5.593.764 | | 5.593.764 | 5.593.764 | | | |
| | 15 | | | | | Sume utilizate din excedentul anului precedent pentru efectuarea de cheltuieli | | | | | | | | | |
| | | | | | | Sume utilizate de administratiile locale din excedentul anului precedent pentru sectiunea de functionare | | | 5.593.764 | | 5.593.764 | 5.593.764 | | | |
| | | | | | 01 | | | | 4.717.692 | | 4.717.692 | 4.717.692 | | | |

| Capi- tol | Sub- capi- tol | Pa- ra- gra- ful | Ar- ti- col | Ali- ne- at | Denumire indicator | Prevederi anuale aprobate la finele perioadei de raportare | | Prevederi bugetare trimestriale cumulate | Drepturi constatate | | | Incasari realizate | Stingeri pe alte cai decat incasari | Drepturi constatate de incasat |
|--------------|----------------------|---------------------------|-------------------|-------------------|--|---|------------|---|---------------------|------------------------|--------------------|-----------------------|---|--------------------------------------|
| | | | | | | 1 | 2 | | Total, din care: | din anii precedenti | din anul curent | | | |
| A | | | | | | 1 | 2 | 3=4+5 | 4 | 5 | 6 | 7 | 8=3-6-7 | |
| 4010 | 15 | 02 | | | B | Sume utilizate de administratiile locale din excedentul anului precedent pentru sectiunea de dezvoltare | | | | | | | | |
| 4100 | 10 | | | | IV. SUBVENTII | 138.723.800 | 74.093.980 | 876.072 | | 876.072 | 876.072 | | | |
| 4310 | | | | | SUBVENTII DE LA ALTE ADMINISTRATII | 138.723.800 | 74.093.980 | 65.553.879 | | 65.553.879 | 65.553.879 | | | |
| 09 | | | | | Subventii pentru institutii publice | 33.660.800 | 19.827.410 | 19.773.391 | | 19.773.391 | 19.773.391 | | | |
| 10 | | | | | Subventii din bugetele locale pentru finantarea cheltuielilor curente din domeniul sanatatii | 2.200.000 | 1.434.000 | 797.696 | | 797.696 | 797.696 | | | |
| 14 | | | | | Subventii din bugetele locale pentru finantarea cheltuielilor de capital | 5.623.550 | 4.043.880 | 827.314 | | 827.314 | 827.314 | | | |
| 16 | | | | | Sume din bugetul de stat catre bugetele locale pentru finantarea investitiilor in sanatate | 5.616.900 | 1.914.000 | | | | | | | |
| | | | | 01 | Sume din bugetul de stat catre bugetele locale pentru finantarea aparatului medical si echipamentelor de comunitati in urgenta in sanatate | 5.616.900 | 1.914.000 | | | | | | | |
| 19 | | | | | Subventii pentru institutii publice | 784.000 | 584.000 | 11.600 | | 11.600 | 11.600 | | | |
| 33 | | | | | Subventii din bugetul Fondului national unic de asigurari sociale de sanatate pentru acoperirea cresterilor salariale | 90.838.550 | 46.290.690 | 44.143.878 | | 44.143.878 | 44.143.878 | | | |

**CONTUL DE EXECUTIE AL INSTITUTIILOR PUBLICE FINANTATE
DIN VENITURI PROPRII SI SUBVENTII DIN BUGETUL LOCAL - VENITURI
SECTIUNEA DE FUNCTIONARE
30.06.2021**

| Capi- tol | Sub- ra- pa / graf | Pa- ra- titlu col at | Ar- ti- col | Ali- ne- at | Denumire indicator | Prevederi anuale aprobate la finele perioadei de raportare | | Prevederi bugetare trimestriale cumulate | Drepturi constatate | | | Incasari realizate | Stingeri pe alte cai decat incasari | Drepturi constatate de incasat |
|--------------|-----------------------------|----------------------------------|-------------------|-------------------|---|---|-------------|---|---------------------|------------------------|--------------------|-----------------------|---|--------------------------------------|
| | | | | | | I | 2 | | Total, din care: | din anii precedenti | din anul curent | | | |
| A | | | | | B | 1 | 2 | 3=4+5 | 4 | 5 | 6 | 7 | 8=3-6-7 | |
| 0001 | 10 | | | | TOTAL VENITURI-VENITURI | 270.509.570 | 145.101.820 | 154.426.727 | 9.918.438 | 144.508.289 | 144.508.289 | 25.224 | 9.893.214 | |
| 0002 | | | | | I. VENITURI CURENTE | 143.610.220 | 77.549.720 | 84.994.070 | 9.918.438 | 75.075.632 | 75.075.632 | 25.224 | 9.893.214 | |
| 2900 | | | | | C. VENITURI NEFISCALE | 143.610.220 | 77.549.720 | 84.994.070 | 9.918.438 | 75.075.632 | 75.075.632 | 25.224 | 9.893.214 | |
| 3000 | | | | | C1. VENITURI DIN PROPRIETATE | 40.000 | 20.000 | 95.151 | 80.857 | 14.294 | 14.294 | | 80.857 | |
| 3010 | | | | | VENITURI DIN PROPRIETATE | 40.000 | 20.000 | 95.151 | 80.857 | 14.294 | 14.294 | | 80.857 | |
| 05 | | | | 30 | Venituri din concesiuni si inchirieri | 40.000 | 20.000 | 95.151 | 80.857 | 14.294 | 14.294 | | 80.857 | |
| | | | | | Alte venituri din concesiuni si inchirieri de catre institutiile publice | | | | | | | | | |
| 3300 | 10 | | | | C2. VANZARI DE BUNURI SI SERVICII | 40.000 | 20.000 | 95.151 | 80.857 | 14.294 | 14.294 | | 80.857 | |
| 3310 | | | | | VENITURI DIN PRESTARI DE SERVICII SI ALTE ACTIVITATI | 143.570.220 | 77.529.720 | 84.808.919 | 9.837.581 | 75.061.338 | 75.061.338 | 25.224 | 9.812.357 | |
| 08 | | | | | Venituri din prestari de servicii | 143.344.630 | 77.407.330 | 84.799.135 | 9.813.000 | 74.986.135 | 74.986.135 | 25.224 | 9.787.776 | |
| 13 | | | | | Contributia de intretinere a persoanelor asistate | 2.158.500 | 1.152.350 | 2.401.893 | 1.332.931 | 1.068.962 | 1.068.962 | | 1.332.931 | |
| 19 | | | | | Venituri din serbari si spectacole scolare manifestari culturale, artistice si sportive | 400.000 | 200.000 | 213.984 | 5.424 | 208.560 | 208.560 | | 5.424 | |
| 21 | | | | | Venituri din contractele incheiate cu casele de asigurari sociale de sanatate | 135.000 | 67.000 | 71.475 | | 71.475 | 71.475 | | | |
| 30 | | | | | Venituri din contractele incheiate cu directiile de sanatate publica din sume alocate de la bugetul de stat | 98.901.700 | 54.589.850 | 60.562.675 | 7.113.238 | 53.449.437 | 53.449.437 | | 7.113.238 | |
| 32 | | | | | Venituri din contractele incheiate cu institutiile de medicina legala | 33.429.000 | 17.409.200 | 17.477.519 | 909.330 | 16.568.189 | 16.568.189 | | 909.330 | |
| 50 | | | | | Alte venituri din prestari de servicii | 6.600.000 | 3.300.000 | 3.305.000 | 275.000 | 3.030.000 | 3.030.000 | | 275.000 | |

| Capi- tol | Sub- capi- tol | Pa- ra- gra- ful | Ar- ti- col | Ali- ne- at | Denumire indicator | Prevederi bugetare anuale aprobat la finele perioadei de raportare | | Prevederi bugetare trimestriale cumulate | Drepturi constatate | | | Incasari realizate | Sfingeri pe alte cai decat incasari | Drepturi constatate de incasat |
|--------------|----------------------|---------------------------|-------------------|-------------------|--|--|------------|---|---------------------|------------------------|--------------------|-----------------------|---|--------------------------------------|
| | | | | | | 1 | 2 | | Total, din care: | din anii precedenti | din anul curent | | | |
| A | | | | | B | 3=4+5 | 4 | 5 | 6 | 7 | 8=3-6-7 | | | |
| 3310 | 50 | | | | si alte activitati | 1.720.430 | 688.930 | 766.589 | 177.077 | 589.512 | 589.512 | 25.224 | 151.853 | |
| 3410 | | | | | VENITURI DIN TAXE ADMINISTRATIVE, ELIBERARI PERMISE | 105.000 | 52.000 | 42.180 | | 42.180 | 42.180 | | | |
| | 50 | | | | Alte venituri din taxe administrative, eliberari permise | 105.000 | 52.000 | 42.180 | | 42.180 | 42.180 | | | |
| 3510 | | | | | AMENZI, PENALITATI SI CONFISCARI | 1.000 | 800 | 775 | 652 | 123 | 123 | | 652 | |
| | 50 | | | | Alte amenzi, penalitati si confiscari | 1.000 | 800 | 775 | 652 | 123 | 123 | | 652 | |
| 3610 | | | | | DIVERSE VENITURI | 100.000 | 50.000 | 67.829 | 23.929 | 43.900 | 43.900 | | 23.929 | |
| | 50 | | | | Alte venituri | 100.000 | 50.000 | 67.829 | 23.929 | 43.900 | 43.900 | | 23.929 | |
| 3710 | | | | | TRANSFERURI VOLUNTARE, ALTELE DECAT SUBVENTIILE | 19.590 | 19.590 | -11.000 | | -11.000 | -11.000 | | | |
| | 01 | | | | Donatii si sponsorizari | 20.000 | 20.000 | 20.000 | | 20.000 | 20.000 | | | |
| | 03 | | | | Varsaminte din sectiunea de functionare pentru finantarea sectiunii de dezvoltare a bugetului local | -4.067.930 | -2.092.600 | -3.1.000 | | -31.000 | -31.000 | | | |
| 4000 | 10 | | | | Alte transferuri voluntare | 4.067.520 | 2.092.190 | | | | | | | |
| 4010 | | | | | III. OPERATIUNI FINANCIARE INCASARI DIN RAMBURSAREA ACORDATE | | | 4.717.692 | | 4.717.692 | 4.717.692 | | | |
| | 15 | | | | Sume utilizate din excedentul anului precedent pentru efectuarea de cheltuieli | | | 4.717.692 | | 4.717.692 | 4.717.692 | | | |
| | | | | 01 | Sume utilizate de administratiile locale din excedentul anului precedent pentru sectiunea de functionare | | | 4.717.692 | | 4.717.692 | 4.717.692 | | | |
| 4100 | 10 | | | | IV. SUBVENTII | 126.699.350 | 67.532.100 | 64.714.965 | | 64.714.965 | 64.714.965 | | | |

| Capi-Sub- tol | Pa- ra- gra- ful | Gru- pa / Titlu | Ali- ne- at | Denumire indicator | Prevederi | | Prevederi bugetare trimestriale cumulate | Drepturi constatate | | | Incasari realizate | Stingeri pe alte cai decat incasari | Drepturi constatate de incasat |
|------------------|---------------------------|-----------------------|-------------------|---|--|------------|---|------------------------------|-----------------------------|-------------------------|-----------------------|---|--------------------------------------|
| | | | | | 1 anuale aprobrate la finele perioadei de raportare | 2 | | Total, din care: 3=4+5 | 4 din anii precedenti | 5 din anul curent | | | |
| 4310 | | | | B | | | | | | | | | |
| | | | | SUBVENTII DE LA ALTE ADMINISTRATII | | | | | | | | | |
| 09 | | | | Subventii pentru institutii publice | 126.699.350 | 67.552.100 | 64.714.965 | | 64.714.965 | 64.714.965 | | | |
| 10 | | | | Subventii din bugetele locale pentru finantarea cheltuielilor curente din domeniul sanatatii | 33.660.800 | 19.827.410 | 19.773.391 | | 19.773.391 | 19.773.391 | | | |
| 33 | | | | Subventii din bugetul Fondului national unic de asigurari sociale de sanatate pentru acoperirea cresterilor salariale | 2.200.000 | 1.434.000 | 797.696 | | 797.696 | 797.696 | | | |
| | | | | | 90.838.550 | 46.290.690 | 44.143.878 | | 44.143.878 | 44.143.878 | | | |

**CONTUL DE EXECUTIE AL INSTITUTIILOR PUBLICE FINANTATE
DIN VENITURI PROPRII SI SUBVENTII DIN BUGETUL LOCAL - VENITURI
SECTIUNEA DE DEZVOLTARE
30.06.2021**

| Capi- tol | Sub- capi- tol | Pa- ra- gra- ful | Ar- ti- col | Ali- ne- at | Denumire indicator | Prevederi anuale aprobrate la finele perioadei de raportare | | Prevederi bugetare trimestriale cumulate | Drepturi constatate | | | Incasari realizate | Sfingeri pe alte cai decat incasari | Pag. 1 -lei- |
|--------------|----------------------|---------------------------|-------------------|-------------------|---|--|-----------|---|---------------------|------------------------|--------------------|-----------------------|---|--------------|
| | | | | | | 1 | 2 | | Total, din care: | din anii precedenti | din anul curent | | | |
| A | | | | | B | 1 | 2 | 3=4+5 | 4 | 5 | 6 | | | |
| 0001 | 10 | | | | TOTAL VENITURI-VENITURI | 16.092.380 | 8.634.480 | 1.745.986 | | 1.745.986 | 1.745.986 | | | |
| 0002 | | | | | I. VENITURI CURENTE | 4.067.930 | 2.092.600 | 31.000 | | 31.000 | 31.000 | | | |
| 2900 | | | | | C. VENITURI NEFISCALE | 4.067.930 | 2.092.600 | 31.000 | | 31.000 | 31.000 | | | |
| 3300 | | | | | C2. VANZARI DE BUNURI SI SERVICII | 4.067.930 | 2.092.600 | 31.000 | | 31.000 | 31.000 | | | |
| 3710 | | | | | TRANSFERURI VOLUNTARE, ALTELE DECAT SUBVENTIILE | 4.067.930 | 2.092.600 | 31.000 | | 31.000 | 31.000 | | | |
| 04 | | | | | Varsamite din sectiunea de functionare | 4.067.930 | 2.092.600 | 31.000 | | 31.000 | 31.000 | | | |
| 4000 | 10 | | | | III. OPERATIUNI FINANCIARE | | | | | | | | | |
| 4010 | | | | | INCASARI DIN RAMBURSAREA ACORDATE | | | 876.072 | | 876.072 | 876.072 | | | |
| 15 | | | | | Sume utilizate din excedentul anului precedent pentru efectuarea de cheltuieli | | | 876.072 | | 876.072 | 876.072 | | | |
| | | | | 02 | Sume utilizate de administratiile locale din excedentul anului precedent pentru sectiunea de dezvoltare | | | 876.072 | | 876.072 | 876.072 | | | |
| 4100 | 10 | | | | IV. SUBVENTII | 12.024.450 | 6.541.880 | 876.072 | | 876.072 | 876.072 | | | |
| 4310 | | | | | SUBVENTII DE LA ALTE ADMINISTRATII | 12.024.450 | 6.541.880 | 838.914 | | 838.914 | 838.914 | | | |
| 14 | | | | | Subventii din bugetele locale pentru finantarea cheltuielilor de capital din domeniul sanatatii | | | 838.914 | | 838.914 | 838.914 | | | |
| 16 | | | | | Sume din bugetul de stat catre bugetele locale pentru finantarea investitiilor in sanatate | 5.623.550 | 4.043.880 | 827.314 | | 827.314 | 827.314 | | | |
| | | | | 01 | Sume din bugetul de stat catre bugetele locale pentru finantarea aparaturii | 5.616.900 | 1.914.000 | | | | | | | |

| Capi- tol | Sub- ra- pa/ graf | Pa- ru- ti- col | Ali- ne- at | Denumire indicator | Prevederi bugetare | | Prevederi bugetare trimestriale cumulate | Drepturi constatate | | | Incasari realizate | Singeri pe alte cai decat incasari | Drepturi constatate de incasat |
|--------------|----------------------------|--------------------------|-------------------|---|---|---|---|---------------------|------------------------|--------------------|-----------------------|--|--------------------------------------|
| | | | | | anuale aprobrate la finele perioadei de raportare | 1 | | Total, din care: | din anii precedenti | din anul curent | | | |
| | | | | B | | | 2 | 3=4+5 | 4 | 5 | 6 | 7 | 8=3-6-7 |
| 4310 | 16 | 01 | | medicale si echipamentelor de comu- catii in urgenta in sanatate | 5.616.900 | | 1.914.000 | | | | | | |
| 19 | | | | Subventii pentru institutii publice | 784.000 | | 584.000 | 11.600 | | 11.600 | 11.600 | | |

JUDETUL HUNEDOARA

CONTUL DE EXECUTIE AL INSTITUTIILOR PUBLICE FINANTATE
DIN VENITURI PROPRII SI SUBVENTII DIN BUGETUL LOCAL - CHELTUIELI
30.06.2021

Anexa nr. 4
la Hotărârea nr. 19/1.1.2021
a Consiliului Județean Hunedoara

| Capi- tol | Sub- capi- tol | Pa- ra- gra- ful | Ar- ti- col | Al- ne- at | Denumire indicator | Credite de angajament | | | Credite bugetare | | | Angajamente legale | Plati efectuate | Angajamente legale de platit | Cheltuieli efective | | | |
|--------------|----------------------|---------------------------|-------------------|------------------|---|-----------------------|-------------|-------------|------------------|-------------|-------------|-----------------------|--------------------|------------------------------------|------------------------|---|-------|---|
| | | | | | | 1 | 2 | 3 | 4 | 5 | 6 | | | | | 7 | 8-6-7 | 9 |
| | | | | | | | | | | | | | | | | | | |
| B | | | | | | A | | | | | | | | | | | | |
| 5010 | | | | | TOTAL CHELTUIELI DIN VENITURI PROPRII | | | | | | | | | | | | | |
| 5410 | | | | | SI SUBVENTII | 292.383.080 | 159.072.400 | 292.042.850 | 158.732.170 | 158.732.170 | 130.944.493 | 130.944.493 | | | | | | |
| 10 | | | | | ALTE SERVICII PUBLICE GENERALE | 2.290.000 | 1.464.500 | 2.290.000 | 1.464.500 | 1.464.500 | 1.296.856 | 1.296.856 | | | | | | |
| | | | | | Servicii publice comunitare de evidenta a persoanelor | 2.290.000 | 1.464.500 | 2.290.000 | 1.464.500 | 1.464.500 | 1.296.856 | 1.296.856 | | | | | | |
| 6610 | | | | | SANATATE | 255.432.350 | 137.555.060 | 255.092.120 | 137.214.830 | 137.214.830 | 114.821.379 | 114.821.379 | | | | | | |
| 06 | | | | | Servicii medicale in unitati sanitare cu paturi | 255.432.350 | 137.555.060 | 255.092.120 | 137.214.830 | 137.214.830 | 114.821.379 | 114.821.379 | | | | | | |
| 01 | | | | | Spitale generale | 255.432.350 | 137.555.060 | 255.092.120 | 137.214.830 | 137.214.830 | 114.821.379 | 114.821.379 | | | | | | |
| 6710 | | | | | CULTURA, RECREERE SI RELIGIE | 22.381.170 | 13.303.530 | 22.381.170 | 13.303.530 | 13.303.530 | 11.015.978 | 11.015.978 | | | | | | |
| 03 | | | | | Servicii culturale | 15.048.170 | 8.716.530 | 15.048.170 | 8.716.530 | 8.716.530 | 7.522.522 | 7.522.522 | | | | | | |
| 03 | | | | | Muzee | 7.200.000 | 3.759.000 | 7.200.000 | 3.759.000 | 3.759.000 | 3.622.868 | 3.622.868 | | | | | | |
| 04 | | | | | Instituti publice de spectacole si concerte | 7.620.000 | 4.729.360 | 7.620.000 | 4.729.360 | 4.729.360 | 3.671.488 | 3.671.488 | | | | | | |
| 04 | | | | | Alte servicii culturale | 228.170 | 228.170 | 228.170 | 228.170 | 228.170 | 228.166 | 228.166 | | | | | | |
| 30 | | | | | Alte servicii in domeniile culturii, recreerii si religiei | 7.333.000 | 4.587.000 | 7.333.000 | 4.587.000 | 4.587.000 | 3.493.456 | 3.493.456 | | | | | | |
| 50 | | | | | ASIGURARI SI ASISTENTA SOCIALA | 4.125.000 | 2.133.750 | 4.125.000 | 2.133.750 | 2.133.750 | 1.650.084 | 1.650.084 | | | | | | |
| 6810 | | | | | Unitati de asistenta medico-sociala | 4.125.000 | 2.133.750 | 4.125.000 | 2.133.750 | 2.133.750 | 1.650.084 | 1.650.084 | | | | | | |
| 12 | | | | | ALTE ACTIUNI ECONOMICE | 8.154.560 | 4.615.560 | 8.154.560 | 4.615.560 | 4.615.560 | 2.160.196 | 2.160.196 | | | | | | |
| 8710 | | | | | Alte actiuni economice | 8.154.560 | 4.615.560 | 8.154.560 | 4.615.560 | 4.615.560 | 2.160.196 | 2.160.196 | | | | | | |

JUDETUL HUNEDOARA

DETALIEREA CHELTUIELILOR
INSTITUTII PUBLICE FINANTATE DIN VENITURI PROPRII
SI SUBVENTII DIN BUGETUL LOCAL
30.06.2021

| Capi- tol | Sub- cap- tol | Pa- ra- graf | Ar- ti- col | Ali- ne- at | Denumire indicator | Credite de angajament | | | Credite bugetare | | | Angajamente legale | Plati efectuate | Angajamente legale de platit | Cheltuieli efective | | | | |
|--------------|---------------------|--------------------|-------------------|-------------------|--|--|--------------------------|--|--------------------------|--|--------------------------|-----------------------|--------------------|------------------------------------|------------------------|---|---|-------|---|
| | | | | | | angajament | | bugetare | | bugetare | | | | | | 6 | 7 | 8-6-7 | 9 |
| | | | | | | aprobate la finele perioadei de raportare | trimestriale cumulate | aprobate la finele perioadei de raportare | trimestriale cumulate | aprobate la finele perioadei de raportare | trimestriale cumulate | | | | | | | | |
| 5010 | | | | | B | 1 | 2 | 3 | 4 | 5 | 6 | 7 | 8-6-7 | 9 | | | | | |
| | | | | | TOTAL CHELTUIELI DIN VENITURI PROPRII | | | | | | | | | | | | | | |
| | | | | | SI SUBVENTII | 292.383.080 | 159.072.400 | 292.042.850 | 158.732.170 | 158.732.170 | 130.944.493 | 130.944.493 | | | | | | | |
| | 01 | | | | CHELTUIELI CURENTE | 275.078.550 | 149.870.800 | 275.078.550 | 149.870.800 | 149.870.800 | 130.119.149 | 130.119.149 | | | | | | | |
| | 10 | | | | TITLUL I CHELTUIELI DE PERSONAL | 195.027.530 | 106.867.170 | 195.027.530 | 106.867.170 | 106.867.170 | 94.752.934 | 94.752.934 | | | | | | | |
| | 10 | 01 | | | Cheltuieli salariale in bani | 188.825.710 | 103.596.520 | 188.825.710 | 103.596.520 | 103.596.520 | 91.809.658 | 91.809.658 | | | | | | | |
| | 10 | 01 | 01 | | Salarii de baza | 125.178.120 | 65.171.770 | 125.178.120 | 65.171.770 | 65.171.770 | 59.262.185 | 59.262.185 | | | | | | | |
| | 10 | 01 | 05 | | Sporuri pentru conditii de munca | 28.962.290 | 19.122.200 | 28.962.290 | 19.122.200 | 19.122.200 | 17.545.992 | 17.545.992 | | | | | | | |
| | 10 | 01 | 06 | | Alte sporuri | 14.555.470 | 8.857.810 | 14.555.470 | 8.857.810 | 8.857.810 | 6.192.249 | 6.192.249 | | | | | | | |
| | 10 | 01 | 11 | | Fond aferent platii cu ora | 10.830.000 | 5.612.500 | 10.830.000 | 5.612.500 | 5.612.500 | 5.073.752 | 5.073.752 | | | | | | | |
| | 10 | 01 | 12 | | Indemnizatii platite unor persoane din afara unitatii | 25.960 | 20.000 | 25.960 | 20.000 | 20.000 | 7.722 | 7.722 | | | | | | | |
| | 10 | 01 | 13 | | Drepturi de delegare | 136.700 | 67.450 | 136.700 | 67.450 | 67.450 | 8.960 | 8.960 | | | | | | | |
| | 10 | 01 | 17 | | Indemnizatii de hrana | 6.632.860 | 3.416.290 | 6.632.860 | 3.416.290 | 3.416.290 | 3.074.476 | 3.074.476 | | | | | | | |
| | 10 | 01 | 30 | | Alte drepturi salariale in bani | 2.504.310 | 1.328.500 | 2.504.310 | 1.328.500 | 1.328.500 | 644.322 | 644.322 | | | | | | | |
| | 10 | 02 | | | Cheltuieli salariale in natura | 1.420 | 1.420 | 1.420 | 1.420 | 1.420 | 1.415 | 1.415 | | | | | | | |
| | 10 | 02 | 06 | | Vouchere de vacanta | 1.420 | 1.420 | 1.420 | 1.420 | 1.420 | 1.415 | 1.415 | | | | | | | |
| | 10 | 03 | | | Contributii | 6.200.400 | 3.269.230 | 6.200.400 | 3.269.230 | 3.269.230 | 2.941.861 | 2.941.861 | | | | | | | |
| | 10 | 03 | 01 | | Contributii de asigurari sociale de stat | 1.832.900 | 989.900 | 1.832.900 | 989.900 | 989.900 | 837.665 | 837.665 | | | | | | | |
| | 10 | 03 | 05 | | Prime de asigurare viata platite de angajator pentru angajati | 35.000 | 35.000 | 35.000 | 35.000 | 35.000 | 34.987 | 34.987 | | | | | | | |
| | 10 | 03 | 07 | | Contributia asiguratorie pentru munca | 4.332.500 | 2.244.330 | 4.332.500 | 2.244.330 | 2.244.330 | 2.069.209 | 2.069.209 | | | | | | | |
| | 20 | | | | TITLUL II BUNURI SI SERVICII | 78.105.080 | 41.527.610 | 78.105.080 | 41.527.610 | 41.527.610 | 34.865.991 | 34.865.991 | | | | | | | |
| | 20 | 01 | | | Bunuri si servicii | 21.478.300 | 11.302.360 | 21.478.300 | 11.302.360 | 11.302.360 | 9.001.154 | 9.001.154 | | | | | | | |
| | 20 | 01 | 01 | | Furnituri de birou | 422.480 | 251.330 | 422.480 | 251.330 | 251.330 | 149.473 | 149.473 | | | | | | | |
| | 20 | 01 | 02 | | Materiale pentru curatenie | 430.750 | 216.720 | 430.750 | 216.720 | 216.720 | 153.551 | 153.551 | | | | | | | |
| | 20 | 01 | 03 | | Incalzit, iluminat si forta motrica | 5.284.470 | 2.829.170 | 5.284.470 | 2.829.170 | 2.829.170 | 2.737.433 | 2.737.433 | | | | | | | |
| | 20 | 01 | 04 | | Apa, canal si salubritate | 1.056.250 | 544.450 | 1.056.250 | 544.450 | 544.450 | 475.559 | 475.559 | | | | | | | |

| Capi- tol | Sub- capi- tol | Pa- ra- graf | Gru- pa / Titlu col | Ar- ti- col | Al- ne at | Denumire indicator | Credite de angajament | | | | Credite bugetare | | | Angajamente legale de platit | Plati efectuate | Angajamente legale de platit | Cheltuieli efective | | | | | |
|--------------|----------------------|--------------------|------------------------------|-------------------|-----------------|--|--|------------|--------------------------|------------|--|------------|--------------------------|------------------------------------|--------------------|------------------------------------|------------------------|-------------------------|---|---|-------|---|
| | | | | | | | aprobate la finele perioadei de raportare | | trimestriale cumulate | | aprobate la finele perioadei de raportare | | trimestriale cumulate | | | | | Angajamente bugetare | 6 | 7 | 8-6-7 | 9 |
| | | | | | | | 1 | 2 | 3 | 4 | 5 | 6 | 7 | | | | | | | | | |
| A | | | | | | | B | | | | | | | | | | | | | | | |
| 20 | 01 | 05 | | | | Carburanti si lubrifianti | 275.550 | 153.490 | 275.550 | 153.490 | 153.490 | 66.713 | 66.713 | 66.713 | 66.713 | | | | | | | |
| 20 | 01 | 06 | | | | Piese de schimb | 862.650 | 455.430 | 862.650 | 455.430 | 455.430 | 368.297 | 368.297 | 368.297 | 368.297 | | | | | | | |
| 20 | 01 | 07 | | | | Transport | 84.600 | 45.490 | 84.600 | 45.490 | 45.490 | 6.557 | 6.557 | 6.557 | 6.557 | | | | | | | |
| 20 | 01 | 08 | | | | Posta, telecomunicatii, radio, tv, internet | 467.210 | 252.580 | 467.210 | 252.580 | 252.580 | 205.573 | 205.573 | 205.573 | 205.573 | | | | | | | |
| 20 | 01 | 09 | | | | Materiale si prestari de servicii cu caracter functional | 5.827.080 | 3.087.630 | 5.827.080 | 3.087.630 | 3.087.630 | 2.229.632 | 2.229.632 | 2.229.632 | 2.229.632 | | | | | | | |
| 20 | 01 | 30 | | | | Alte bunuri si servicii pentru intretinere si functionare | 6.787.260 | 3.466.070 | 6.787.260 | 3.466.070 | 3.466.070 | 2.608.366 | 2.608.366 | 2.608.366 | 2.608.366 | | | | | | | |
| 20 | 02 | | | | | Reparatii curente | 723.150 | 508.900 | 723.150 | 508.900 | 508.900 | 178.874 | 178.874 | 178.874 | 178.874 | | | | | | | |
| 20 | 03 | | | | | Hrana | 2.675.000 | 1.434.390 | 2.675.000 | 1.434.390 | 1.434.390 | 1.099.896 | 1.099.896 | 1.099.896 | 1.099.896 | | | | | | | |
| 20 | 03 | 01 | | | | Hrana pentru oameni | 2.673.000 | 1.432.390 | 2.673.000 | 1.432.390 | 1.432.390 | 1.099.896 | 1.099.896 | 1.099.896 | 1.099.896 | | | | | | | |
| 20 | 03 | 02 | | | | Hrana pentru animale | 2.000 | 2.000 | 2.000 | 2.000 | 2.000 | | | | | | | | | | | |
| 20 | 04 | | | | | Medicamente si materiale sanitare | 46.244.470 | 23.671.450 | 46.244.470 | 23.671.450 | 23.671.450 | 22.638.376 | 22.638.376 | 22.638.376 | 22.638.376 | | | | | | | |
| 20 | 04 | 01 | | | | Medicamente | 20.002.070 | 10.811.570 | 20.002.070 | 10.811.570 | 10.811.570 | 10.297.554 | 10.297.554 | 10.297.554 | 10.297.554 | | | | | | | |
| 20 | 04 | 02 | | | | Materiale sanitare | 13.272.000 | 6.331.000 | 13.272.000 | 6.331.000 | 6.331.000 | 6.125.949 | 6.125.949 | 6.125.949 | 6.125.949 | | | | | | | |
| 20 | 04 | 03 | | | | Reactivi | 10.969.800 | 5.443.950 | 10.969.800 | 5.443.950 | 5.443.950 | 5.223.842 | 5.223.842 | 5.223.842 | 5.223.842 | | | | | | | |
| 20 | 04 | 04 | | | | Dezinfectanti | 2.000.600 | 1.084.930 | 2.000.600 | 1.084.930 | 1.084.930 | 991.031 | 991.031 | 991.031 | 991.031 | | | | | | | |
| 20 | 05 | | | | | Bunuri de natura obiectelor de inventar | 1.882.540 | 1.228.660 | 1.882.540 | 1.228.660 | 1.228.660 | 218.173 | 218.173 | 218.173 | 218.173 | | | | | | | |
| 20 | 05 | 01 | | | | Uniforme si echipament | 43.230 | 43.230 | 43.230 | 43.230 | 43.230 | 6.052 | 6.052 | 6.052 | 6.052 | | | | | | | |
| 20 | 05 | 03 | | | | Lenjerie si accesorii de pat | 232.450 | 122.500 | 232.450 | 122.500 | 122.500 | | | | | | | | | | | |
| 20 | 05 | 30 | | | | Alte obiecte de inventar | 1.606.860 | 1.062.930 | 1.606.860 | 1.062.930 | 1.062.930 | 212.141 | 212.141 | 212.141 | 212.141 | | | | | | | |
| 20 | 06 | | | | | Deplasari, deplasari, transferari | 157.000 | 101.500 | 157.000 | 101.500 | 101.500 | 14.354 | 14.354 | 14.354 | 14.354 | | | | | | | |
| 20 | 06 | 01 | | | | Deplasari interne, deplasari, transferari | 132.000 | 81.500 | 132.000 | 81.500 | 81.500 | 14.354 | 14.354 | 14.354 | 14.354 | | | | | | | |
| 20 | 06 | 02 | | | | Deplasari in strainatate | 25.000 | 20.000 | 25.000 | 20.000 | 20.000 | | | | | | | | | | | |
| 20 | 09 | | | | | Materiale de laborator | 28.300 | 10.400 | 28.300 | 10.400 | 10.400 | 8.153 | 8.153 | 8.153 | 8.153 | | | | | | | |
| 20 | 11 | | | | | Carti, publicatii si materiale documentare | 180.160 | 120.960 | 180.160 | 120.960 | 120.960 | 106.459 | 106.459 | 106.459 | 106.459 | | | | | | | |

| Capi- tol | Sub- cap- tol | Pa- ra- graf | Ar- ti- col | Al- at | Denumire indicator | Credite de angajament | | | Credite bugetare | | | Angajamente legale | Plati efectuate | Angajamente legale de platit | Cheltuieli efective |
|--------------|---------------------|--------------------|-------------------|-----------|---|--|--------------------------|--|--------------------------|-------------------------|-----------|-----------------------|--------------------|------------------------------------|------------------------|
| | | | | | | aprobate la finele perioadei de raportare | trimestriale cumulate | aprobate la finele perioadei de raportare | trimestriale cumulate | Angajamente bugetare | | | | | |
| A | | | | | | 1 | 2 | 3 | 4 | 5 | 6 | 7 | 8-6-7 | 9 | |
| B | | | | | | | | | | | | | | | |
| 20 | 12 | | | | Consultanta si expertiza | 396.500 | 351.140 | 396.500 | 351.140 | 351.140 | 49.289 | 49.289 | 8-6-7 | 9 | |
| 20 | 13 | | | | Pregatire profesionala | 74.900 | 44.500 | 74.900 | 44.500 | 44.500 | 11.760 | 11.760 | | | |
| 20 | 14 | | | | Protectia muncii | 1.083.120 | 826.130 | 1.083.120 | 826.130 | 826.130 | 588.176 | 588.176 | | | |
| 20 | 25 | | | | Cheltuieli judiciare si extrajudiciare derivate din actiuni in reprezentarea intereselor statului, potrivit dispozitiilor legale | 29.500 | 29.500 | 29.500 | 29.500 | 29.500 | | | | | |
| 20 | 30 | | | | Alte cheltuieli | 3.152.140 | 1.888.720 | 3.152.140 | 1.888.720 | 1.888.720 | 951.327 | 951.327 | | | |
| 20 | 30 | 01 | | | Reclama si publicitate | 560.060 | 289.940 | 560.060 | 289.940 | 289.940 | 137.875 | 137.875 | | | |
| 20 | 30 | 02 | | | Protocol si reprezentare | 10.000 | 6.000 | 10.000 | 6.000 | 6.000 | 2.495 | 2.495 | | | |
| 20 | 30 | 03 | | | Prime de asigurare non-viata | 302.000 | 142.100 | 302.000 | 142.100 | 142.100 | 59.368 | 59.368 | | | |
| 20 | 30 | 04 | | | Chirii | 1.062.400 | 476.000 | 1.062.400 | 476.000 | 476.000 | 286.186 | 286.186 | | | |
| 20 | 30 | 06 | | | Prestari servicii pentru transmiterea drepturilor | 15.000 | 12.000 | 15.000 | 12.000 | 12.000 | | | | | |
| 20 | 30 | 30 | | | Alte cheltuieli cu bunuri si servicii | 1.202.680 | 962.680 | 1.202.680 | 962.680 | 962.680 | 465.403 | 465.403 | | | |
| 58 | | | | | TITLUL X PROIECTE CU FINANTARE DIN FONDURI EXTERNE NERAMBURSABILE CADRULUI FINANCIAR 2014-2020 | 31.000 | 31.000 | 31.000 | 31.000 | 31.000 | 31.000 | 31.000 | | | |
| 58 | 16 | | | | Alte facilitati si instrumente postaderare | 31.000 | 31.000 | 31.000 | 31.000 | 31.000 | 31.000 | 31.000 | | | |
| 58 | 16 | 01 | | | Finantarea nationala | 31.000 | 31.000 | 31.000 | 31.000 | 31.000 | 31.000 | 31.000 | | | |
| 59 | | | | | TITLUL XI ALTE CHELTUIELI | 1.914.940 | 1.445.020 | 1.914.940 | 1.445.020 | 1.445.020 | 469.224 | 469.224 | | | |
| 59 | 17 | | | | Despagubiri civile | 661.500 | 661.500 | 661.500 | 661.500 | 661.500 | 1.222 | 1.222 | | | |
| 59 | 22 | | | | Actiuni cu caracter stiintific si social-cultural | 450.500 | 336.500 | 450.500 | 336.500 | 336.500 | 94.966 | 94.966 | | | |
| 59 | 40 | | | | Sume aferente persoanelor cu handicap neincadrate | 802.940 | 447.020 | 802.940 | 447.020 | 447.020 | 373.036 | 373.036 | | | |
| 70 | | | | | CHELTUIELI DE CAPITAL | 17.304.530 | 9.201.600 | 17.304.530 | 9.201.600 | 9.201.600 | 1.300.668 | 1.300.668 | | | |

| Capi- tot | Sub- capitol | Pa- ra- graf | Ar- ti- col | Al- ne- at | Denumire indicator | Credite de angajament | | | Credite bugetare | | | Angajamente legale | Plati efectuate | Angajamente legale de platit | Cheltuieli efective |
|--------------|-----------------|--------------------|-------------------|------------------|--|-----------------------|-----------|------------|------------------|-----------|-----------|-----------------------|--------------------|------------------------------------|------------------------|
| | | | | | | 1 | 2 | 3 | 4 | 5 | 6 | | | | |
| A | | | | | | B | | | | | | | | | |
| | | | | | TITLUL XIII ACTIVE NEFINANCIARE | 17.304.530 | 9.201.600 | 17.304.530 | 9.201.600 | 9.201.600 | 1.300.668 | 1.300.668 | 1.300.668 | | |
| | 71 | 01 | | | Active fixe | 16.304.530 | 8.201.600 | 16.304.530 | 8.201.600 | 8.201.600 | 876.112 | 876.112 | 876.112 | | |
| | 71 | 01 | 01 | | Constructii | 2.138.000 | 1.770.500 | 2.138.000 | 1.770.500 | 1.770.500 | 17.544 | 17.544 | 17.544 | | |
| | 71 | 01 | 02 | | Masini, echipamente si mijloace de transport | 13.222.900 | 5.487.470 | 13.222.900 | 5.487.470 | 5.487.470 | 846.968 | 846.968 | 846.968 | | |
| | 71 | 01 | 03 | | Mobilier, aparatura birou si alte active corporale | 449.280 | 449.280 | 449.280 | 449.280 | 449.280 | 11.600 | 11.600 | 11.600 | | |
| | 71 | 01 | 30 | | Alte active fixe (inclusiv reparatii capitale) | 494.350 | 494.350 | 494.350 | 494.350 | 494.350 | | | | | |
| | 71 | 03 | | | Reparatii capitale aferente activelor fixe | 1.000.000 | 1.000.000 | 1.000.000 | 1.000.000 | 1.000.000 | 424.556 | 424.556 | 424.556 | | |
| | 84 | | | | PLATI EFECTUATE IN ANII PRECEDENTI SI RECUPERATE IN ANUL CURENT | | | | | | | | | | |
| | 85 | | | | Titlul XIX PLATI EFECTUATE IN ANII PRECEDENTI SI RECUPERATE IN ANUL CURENT | | | | | | | | | | |
| | 85 | 01 | | | Plati efectuate in anii precedenti si recuperate in anul curent | | | | | | | | | | |
| | 85 | 01 | 01 | | Plati efectuate in anii precedenti si recuperate in anul curent (SF) | | | | | | | | | | |
| | 85 | 01 | 02 | | Plati efectuate in anii precedenti si recuperate in anul curent (SD) | | | | | | | | | | |
| 5410 | 01 | | | | ALTE SERVICII PUBLICE GENERALE | 2.290.000 | 1.464.500 | 2.290.000 | 1.464.500 | 1.464.500 | 323.704 | 323.704 | 323.704 | | |
| | 10 | | | | CHELTUIELI CURENTE | 2.265.000 | 1.439.500 | 2.265.000 | 1.439.500 | 1.439.500 | 1.296.856 | 1.296.856 | 1.296.856 | | |
| | 10 | 01 | | | TITLUL I CHELTUIELI DE PERSONAL | 2.078.000 | 1.284.500 | 2.078.000 | 1.284.500 | 1.284.500 | 1.246.208 | 1.246.208 | 1.246.208 | | |
| | 10 | 01 | | | Cheltuieli salariale in bani | 2.027.000 | 1.256.500 | 2.027.000 | 1.256.500 | 1.256.500 | 1.219.204 | 1.219.204 | 1.219.204 | | |
| | 10 | 01 | 01 | | Salarii de baza | 1.710.000 | 1.060.000 | 1.710.000 | 1.060.000 | 1.060.000 | 1.029.420 | 1.029.420 | 1.029.420 | | |
| | 10 | 01 | 05 | | Sporuri pentru conditii de munca | 210.000 | 130.000 | 210.000 | 130.000 | 130.000 | 126.127 | 126.127 | 126.127 | | |

| Capi- tol | Sub- capi- tol | Pa- ra- graf | Gru- pa / Titlu | Ar- ti- col | Ali- ne- at | Denumire indicator | Credite de angajament | | | Credite bugetare | | | Angajamente legale | Plati efectuate | Angajamente legale de platit | Cheltuieli efective | | |
|--------------|----------------------|--------------------|-----------------------|-------------------|-------------------|---|--|--------------------------|--|--------------------------|-------------------------|---------|-----------------------|--------------------|------------------------------------|------------------------|--------|--------|
| | | | | | | | aprobate la finele perioadei de raportare | trimestriale cumulate | aprobate la finele perioadei de raportare | trimestriale cumulate | Angajamente bugetare | | | | | | | |
| | | | | | | | | | | | | 1 | | | | | 2 | 3 |
| | | | A | | | | | | | | | | | | | | | |
| | | | | | | B | | | | | | | | | | | | |
| | | | 10 | 01 | 13 | Drepturi de delegare | 3.500 | 3.500 | 3.500 | 3.500 | 3.500 | 3.500 | 3.500 | 3.500 | 3.500 | 3.500 | 3.500 | |
| | | | 10 | 01 | 17 | Indemnitatii de hrana | 93.500 | 53.000 | 93.500 | 53.000 | 53.000 | 53.000 | 53.000 | 50.327 | 50.327 | 50.327 | 50.327 | |
| | | | 10 | 01 | 30 | Alte drepturi salariale in bani | 10.000 | 10.000 | 10.000 | 10.000 | 10.000 | 10.000 | 10.000 | 10.000 | 10.000 | 10.000 | 10.000 | |
| | | | 10 | 03 | | Contributii | 51.000 | 28.000 | 51.000 | 28.000 | 28.000 | 28.000 | 28.000 | 27.004 | 27.004 | 27.004 | 27.004 | |
| | | | 10 | 03 | 07 | Contributia asiguratorie pentru munca | 51.000 | 28.000 | 51.000 | 28.000 | 28.000 | 28.000 | 28.000 | 27.004 | 27.004 | 27.004 | 27.004 | |
| | | | 20 | | | TITLUL II BUNURI SI SERVICII | 187.000 | 155.000 | 187.000 | 155.000 | 155.000 | 155.000 | 155.000 | 50.648 | 50.648 | 50.648 | 50.648 | |
| | | | 20 | 01 | | Bunuri si servicii | 89.500 | 66.000 | 89.500 | 66.000 | 66.000 | 66.000 | 66.000 | 42.042 | 42.042 | 42.042 | 42.042 | |
| | | | 20 | 01 | 01 | Furnituri de birou | 11.000 | 8.000 | 11.000 | 8.000 | 8.000 | 8.000 | 8.000 | 423 | 423 | 423 | 423 | |
| | | | 20 | 01 | 03 | Incalzit, iluminat si forta motrica | 16.500 | 10.000 | 16.500 | 10.000 | 10.000 | 10.000 | 10.000 | 9.272 | 9.272 | 9.272 | 9.272 | |
| | | | 20 | 01 | 04 | Apa, canal si salubritate | 4.000 | 4.000 | 4.000 | 4.000 | 4.000 | 4.000 | 4.000 | 1.512 | 1.512 | 1.512 | 1.512 | |
| | | | 20 | 01 | 05 | Carburanti si lubrifianti | 10.000 | 10.000 | 10.000 | 10.000 | 10.000 | 10.000 | 10.000 | 10.000 | 10.000 | 10.000 | 10.000 | 10.000 |
| | | | 20 | 01 | 06 | Piese de schimb | 2.000 | 2.000 | 2.000 | 2.000 | 2.000 | 2.000 | 2.000 | 420 | 420 | 420 | 420 | |
| | | | 20 | 01 | 08 | Posta, telecomunicatii, radio, tv, internet | 15.000 | 10.000 | 15.000 | 10.000 | 10.000 | 10.000 | 10.000 | 6.359 | 6.359 | 6.359 | 6.359 | |
| | | | 20 | 01 | 09 | Materiale si prestari de servicii cu caracter functional | 9.000 | 9.000 | 9.000 | 9.000 | 9.000 | 9.000 | 9.000 | 4.662 | 4.662 | 4.662 | 4.662 | |
| | | | 20 | 01 | 30 | Alte bunuri si servicii pentru intretinere si functionare | 22.000 | 13.000 | 22.000 | 13.000 | 13.000 | 13.000 | 13.000 | 9.394 | 9.394 | 9.394 | 9.394 | |
| | | | 20 | 02 | | Reparatii curente | 55.000 | 55.000 | 55.000 | 55.000 | 55.000 | 55.000 | 55.000 | 1.048 | 1.048 | 1.048 | 1.048 | |
| | | | 20 | 05 | | Bunuri de natura obiectelor de inventar | 14.000 | 10.000 | 14.000 | 10.000 | 10.000 | 10.000 | 10.000 | 1.048 | 1.048 | 1.048 | 1.048 | |
| | | | 20 | 05 | 30 | Alte obiecte de inventar | 14.000 | 10.000 | 14.000 | 10.000 | 10.000 | 10.000 | 10.000 | 1.048 | 1.048 | 1.048 | 1.048 | |
| | | | 20 | 06 | | Deplasari, detasari, transferari | 5.000 | 5.000 | 5.000 | 5.000 | 5.000 | 5.000 | 5.000 | 560 | 560 | 560 | 560 | |
| | | | 20 | 06 | 01 | Deplasari interne, detasari, transferari | 5.000 | 5.000 | 5.000 | 5.000 | 5.000 | 5.000 | 5.000 | 560 | 560 | 560 | 560 | |
| | | | 20 | 11 | | Carti, publicatii si materiale documentare | 500 | 500 | 500 | 500 | 500 | 500 | 500 | 1.967 | 1.967 | 1.967 | 1.967 | |
| | | | 20 | 14 | | Protectia muncii | 10.500 | 8.000 | 10.500 | 8.000 | 8.000 | 8.000 | 8.000 | 5.031 | 5.031 | 5.031 | 5.031 | |
| | | | 20 | 30 | | Alte cheltuieli | 12.500 | 11.000 | 12.500 | 11.000 | 11.000 | 11.000 | 11.000 | 1.321 | 1.321 | 1.321 | 1.321 | |
| | | | 20 | 30 | 03 | Prime de asigurare non-viata | 5.000 | 5.000 | 5.000 | 5.000 | 5.000 | 5.000 | 5.000 | 1.321 | 1.321 | 1.321 | 1.321 | |

| Capi- tol | Sub- capi- tol | Pa- ra- graf | Gru- pa / Titlu | Al- ne- at | Denumire indicator | Credite de angajament | | Credite bugetare | | Angajamente legale de platit | Plati efectuate | Angajamente legale de platit | Cheltuieli efective | |
|--------------|----------------------|--------------------|-----------------------|------------------|--------------------|---|--------------------------|--|--------------------------|------------------------------------|--------------------|------------------------------------|------------------------|---|
| | | | | | | aprobate la finele perioadei de raportare | trimestriale cumulate | aprobate la finele perioadei de raportare | trimestriale cumulate | | | | | |
| A | | | | | | 1 | 2 | 3 | 4 | 5 | 6 | 7 | 8=6-7 | 9 |
| | | | 20 | 30 | B | Alte cheltuieli cu bunuri si servicii | 7.500 | 6.000 | 7.500 | 6.000 | 6.000 | 3.710 | 3.710 | |
| | | | 70 | | | CHELTUIELI DE CAPITAL | 25.000 | 25.000 | 25.000 | 25.000 | 25.000 | | | |
| | | | 71 | | | TITLUL XIII ACTIVE NEFINANCIARE | 25.000 | 25.000 | 25.000 | 25.000 | 25.000 | | | |
| | | | 71 | 01 | | Active fixe | 25.000 | 25.000 | 25.000 | 25.000 | 25.000 | | | |
| | | | 71 | 01 | 02 | Masini, echipamente si mijloace de transport | 17.500 | 17.500 | 17.500 | 17.500 | 17.500 | | | |
| | | | 71 | 01 | 30 | Alte active fixe | 7.500 | 7.500 | 7.500 | 7.500 | 7.500 | | | |
| | | | | | | (inclusiv reparatii capitale) | | | | | | | | |
| 6610 | | | | | | SANATATE | 255.432.350 | 137.555.060 | 255.092.120 | 137.214.830 | 137.214.830 | 114.821.379 | 114.821.379 | |
| | | | 01 | | | CHELTUIELI CURENTE | 238.911.820 | 128.937.460 | 238.911.820 | 128.937.460 | 128.937.460 | 113.896.297 | 113.896.297 | |
| | | | 10 | | | TITLUL I CHELTUIELI DE PERSONAL | 169.636.180 | 93.046.580 | 169.636.180 | 93.046.580 | 93.046.580 | 82.816.052 | 82.816.052 | |
| | | | 10 | 01 | | Cheltuieli salariale in bani | 164.045.860 | 90.128.860 | 164.045.860 | 90.128.860 | 90.128.860 | 80.169.857 | 80.169.857 | |
| | | | 10 | 01 | 01 | Salarii de baza | 104.295.150 | 53.740.550 | 104.295.150 | 53.740.550 | 53.740.550 | 49.289.944 | 49.289.944 | |
| | | | 10 | 01 | 05 | Sporuri pentru conditii de munca | 27.090.000 | 18.148.340 | 27.090.000 | 18.148.340 | 18.148.340 | 16.680.265 | 16.680.265 | |
| | | | 10 | 01 | 06 | Alte sporuri | 14.028.550 | 8.626.790 | 14.028.550 | 8.626.790 | 8.626.790 | 6.021.682 | 6.021.682 | |
| | | | 10 | 01 | 11 | Fond aferent platii cu ora | 10.830.000 | 5.612.500 | 10.830.000 | 5.612.500 | 5.612.500 | 5.073.752 | 5.073.752 | |
| | | | 10 | 01 | 12 | Indemnizatii platite unor persoane din afara unitatii | 25.960 | 20.000 | 25.960 | 20.000 | 20.000 | 7.722 | 7.722 | |
| | | | 10 | 01 | 13 | Drepturi de delegare | 21.000 | 11.750 | 21.000 | 11.750 | 11.750 | | | |
| | | | 10 | 01 | 17 | Indemnizatii de hrana | 5.283.400 | 2.662.830 | 5.283.400 | 2.662.830 | 2.662.830 | 2.473.525 | 2.473.525 | |
| | | | 10 | 01 | 30 | Alte drepturi salariale in bani | 2.471.800 | 1.306.100 | 2.471.800 | 1.306.100 | 1.306.100 | 622.967 | 622.967 | |
| | | | 10 | 02 | | Cheltuieli salariale in natura | 1.420 | 1.420 | 1.420 | 1.420 | 1.420 | 1.415 | 1.415 | |
| | | | 10 | 02 | 06 | Vouchere de vacanta | 1.420 | 1.420 | 1.420 | 1.420 | 1.420 | 1.415 | 1.415 | |
| | | | 10 | 03 | | Contributii | 5.588.900 | 2.916.300 | 5.588.900 | 2.916.300 | 2.916.300 | 2.644.780 | 2.644.780 | |
| | | | 10 | 03 | 01 | Contributii de asigurari sociale de stat | 1.832.900 | 989.900 | 1.832.900 | 989.900 | 989.900 | 837.665 | 837.665 | |
| | | | 10 | 03 | 07 | Contributia asiguratorie pentru munca | 3.756.000 | 1.926.400 | 3.756.000 | 1.926.400 | 1.926.400 | 1.807.115 | 1.807.115 | |
| | | | 20 | | | TITLUL II BUNURI SI SERVICII | 67.939.640 | 34.850.880 | 67.939.640 | 34.850.880 | 34.850.880 | 30.765.798 | 30.765.798 | |

| Capi- tol | Sub- cap- itol | Pa- ra- graf | Gru- pa / Titlu | Ar- ti- col | Ali- ne- at | Denumire indicator | Credite de angajament | | | Credite bugetare | | Angajamente legale | Plati efectuate | Angajamente legale de platit | Cheltuieli efective | |
|--------------|----------------------|--------------------|-----------------------|-------------------|-------------------|--|--|--------------------------|--|--------------------------|------------|-----------------------|--------------------|------------------------------------|------------------------|--|
| | | | | | | | aprobate la finele perioadei de raportare | trimestriale cumulate | aprobate la finele perioadei de raportare | trimestriale cumulate | | | | | | |
| A | | | | | | | 1 | 2 | 3 | 4 | 5 | 6 | 7 | 8=6-7 | 9 | |
| B | | | | | | | | | | | | | | | | |
| | 20 | 01 | | | | Bunuri si servicii | 15.195.590 | 7.328.860 | 15.195.590 | 7.328.860 | 7.328.860 | 6.161.121 | 6.161.121 | 8=6-7 | 9 | |
| | 20 | 01 | 01 | | | Furnituri de birou | 343.480 | 198.830 | 343.480 | 198.830 | 198.830 | 125.964 | 125.964 | | | |
| | 20 | 01 | 02 | | | Materiale pentru curatenie | 258.250 | 128.720 | 258.250 | 128.720 | 128.720 | 106.795 | 106.795 | | | |
| | 20 | 01 | 03 | | | Incalziti, iluminat si forta motrica | 4.394.860 | 2.233.060 | 4.394.860 | 2.233.060 | 2.233.060 | 2.194.483 | 2.194.483 | | | |
| | 20 | 01 | 04 | | | Apa, canal si salubritate | 851.100 | 449.800 | 851.100 | 449.800 | 449.800 | 420.189 | 420.189 | | | |
| | 20 | 01 | 05 | | | Carburanti si lubrifianti | 103.850 | 53.790 | 103.850 | 53.790 | 53.790 | 35.490 | 35.490 | | | |
| | 20 | 01 | 06 | | | Piese de schimb | 755.650 | 392.930 | 755.650 | 392.930 | 392.930 | 331.397 | 331.397 | | | |
| | 20 | 01 | 07 | | | Transport | 62.600 | 34.490 | 62.600 | 34.490 | 34.490 | 6.557 | 6.557 | | | |
| | 20 | 01 | 08 | | | Posta, telecomunicatii, radio, tv, internet | 164.650 | 81.020 | 164.650 | 81.020 | 81.020 | 66.981 | 66.981 | | | |
| | 20 | 01 | 09 | | | Materiale si prestari de servicii cu caracter functional | 3.749.800 | 1.699.850 | 3.749.800 | 1.699.850 | 1.699.850 | 1.361.894 | 1.361.894 | | | |
| | 20 | 01 | 30 | | | Alte bunuri si servicii pentru intretinere si functionare | 4.511.350 | 2.056.370 | 4.511.350 | 2.056.370 | 2.056.370 | 1.511.371 | 1.511.371 | | | |
| | 20 | 02 | | | | Reparatii curente | 544.000 | 371.250 | 544.000 | 371.250 | 371.250 | 153.999 | 153.999 | | | |
| | 20 | 03 | | | | Hrana | 2.126.000 | 1.132.390 | 2.126.000 | 1.132.390 | 1.132.390 | 837.911 | 837.911 | | | |
| | 20 | 03 | 01 | | | Hrana pentru oameni | 2.126.000 | 1.132.390 | 2.126.000 | 1.132.390 | 1.132.390 | 837.911 | 837.911 | | | |
| | 20 | 04 | | | | Medicamente si materiale sanitare | 46.087.970 | 23.381.950 | 46.087.970 | 23.381.950 | 23.381.950 | 22.576.046 | 22.576.046 | | | |
| | 20 | 04 | 01 | | | Medicamente | 19.903.570 | 10.761.070 | 19.903.570 | 10.761.070 | 10.761.070 | 10.249.389 | 10.249.389 | | | |
| | 20 | 04 | 02 | | | Materiale sanitare | 13.250.000 | 6.320.000 | 13.250.000 | 6.320.000 | 6.320.000 | 6.119.351 | 6.119.351 | | | |
| | 20 | 04 | 03 | | | Reactivi | 10.969.800 | 5.443.950 | 10.969.800 | 5.443.950 | 5.443.950 | 5.223.842 | 5.223.842 | | | |
| | 20 | 04 | 04 | | | Dezinfectanti | 1.964.600 | 1.056.930 | 1.964.600 | 1.056.930 | 1.056.930 | 983.464 | 983.464 | | | |
| | 20 | 05 | | | | Bunuri de natura obiectelor de inventar | 1.423.480 | 869.600 | 1.423.480 | 869.600 | 869.600 | 115.120 | 115.120 | | | |
| | 20 | 05 | 01 | | | Uniforme si echipament | 13.230 | 13.230 | 13.230 | 13.230 | 13.230 | 1.610 | 1.610 | | | |
| | 20 | 05 | 03 | | | Lenjerie si accesorii de pat | 212.450 | 110.000 | 212.450 | 110.000 | 110.000 | | | | | |
| | 20 | 05 | 30 | | | Alte obiecte de inventar | 1.197.800 | 746.370 | 1.197.800 | 746.370 | 746.370 | 113.510 | 113.510 | | | |
| | 20 | 06 | | | | Deplasari, detasari, transferari | 56.000 | 32.000 | 56.000 | 32.000 | 32.000 | 6.739 | 6.739 | | | |
| | 20 | 06 | 01 | | | Deplasari interne, detasari, transferari | 56.000 | 32.000 | 56.000 | 32.000 | 32.000 | 6.739 | 6.739 | | | |

| Capi- tol | Sub- capi- tol | Pa- ta- graf | Gru- pa / Tytu | Ar- fi- col | Ali- ne- at | Denumire indicator | Credite de angajament | | | Credite bugetare | | Angajamente bugetare | Angajamente legale | Plati efectuate | Angajamente legale de platit | Cheltuieli efective |
|--------------|----------------------|--------------------|----------------------|-------------------|-------------------|--|--|--|--|--|--|-------------------------|-----------------------|--------------------|------------------------------------|------------------------|
| | | | | | | | aprobate la finele perioadei de raportare | aprobate la finele perioadei de raportare | aprobate la finele perioadei de raportare | aprobate la finele perioadei de raportare | aprobate la finele perioadei de raportare | | | | | |
| A | | | | | | B | | | | | | 8=6-7 | | 9 | | |
| | | | | | | 1 | 2 | 3 | 4 | 5 | 6 | 7 | 8 | 9 | | |
| | | | | | | (inclusiv reparatii capitale) | 136.850 | 136.850 | 136.850 | 136.850 | 136.850 | | | | | |
| | 71 | 03 | | | | Reparatii capitale aferente activelor fixe | 1.000.000 | 1.000.000 | 1.000.000 | 1.000.000 | 1.000.000 | 424.556 | 424.556 | 424.556 | | |
| | 84 | | | | | PLATI EFECTUATE IN ANII PRECEDENTI SI RECUPERATE IN ANUL CURENT | | | -340.230 | -340.230 | -340.230 | -363.986 | -363.986 | -363.986 | | |
| | 85 | | | | | Titlul XIX PLATI EFECTUATE IN ANII PRECEDENTI SI RECUPERATE IN ANUL CURENT | | | -340.230 | -340.230 | -340.230 | -363.986 | -363.986 | -363.986 | | |
| | 85 | 01 | | | | Plati efectuate in anii precedenti si recuperate in anul curent | | | -340.230 | -340.230 | -340.230 | -363.986 | -363.986 | -363.986 | | |
| | 85 | 01 | 01 | | | Plati efectuate in anii precedenti si recuperate in anul curent (SF) | | | -16.530 | -16.530 | -16.530 | -40.282 | -40.282 | -40.282 | | |
| | 85 | 01 | 02 | | | Plati efectuate in anii precedenti si recuperate in anul curent (SD) | 22.381.170 | 13.303.530 | 22.381.170 | -323.700 | -323.700 | -323.704 | -323.704 | -323.704 | | |
| 6710 | | | | | | CULTURA, RECREERE SI RELIGIE | 22.367.170 | 13.289.530 | 22.367.170 | 13.303.530 | 13.303.530 | 11.015.978 | 11.015.978 | 11.015.978 | | |
| | 01 | | | | | CHELTUIELI CURENTE | 15.791.940 | 8.733.930 | 15.791.940 | 13.289.530 | 13.289.530 | 11.017.656 | 11.017.656 | 11.017.656 | | |
| | 10 | 01 | | | | TITLUL I CHELTUIELI DE PERSONAL | 15.440.710 | 8.536.270 | 15.440.710 | 8.733.930 | 8.733.930 | 8.018.524 | 8.018.524 | 8.018.524 | | |
| | 10 | 01 | 01 | | | Cheltuieli salariale in bani | 13.040.150 | 7.289.650 | 13.040.150 | 8.536.270 | 8.536.270 | 7.841.682 | 7.841.682 | 7.841.682 | | |
| | 10 | 01 | 01 | | | Salarii de baza | 1.266.290 | 651.860 | 1.266.290 | 7.289.650 | 7.289.650 | 6.807.838 | 6.807.838 | 6.807.838 | | |
| | 10 | 01 | 05 | | | Sporuri pentru conditii de munca | 199.920 | 67.520 | 199.920 | 651.860 | 651.860 | 566.785 | 566.785 | 566.785 | | |
| | 10 | 01 | 06 | | | Alte sporuri | 59.200 | 26.200 | 59.200 | 67.520 | 67.520 | 33.313 | 33.313 | 33.313 | | |
| | 10 | 01 | 13 | | | Drepturi de delegare | 852.640 | 488.640 | 852.640 | 26.200 | 26.200 | 5.380 | 5.380 | 5.380 | | |
| | 10 | 01 | 17 | | | Indemnizatii de hrana | 22.510 | 12.400 | 22.510 | 488.640 | 488.640 | 417.011 | 417.011 | 417.011 | | |
| | 10 | 01 | 30 | | | Alte drepturi salariale in bani | 351.230 | 197.660 | 351.230 | 12.400 | 12.400 | 11.355 | 11.355 | 11.355 | | |
| | 10 | 03 | | | | Contributii | 351.230 | 197.660 | 351.230 | 197.660 | 197.660 | 176.842 | 176.842 | 176.842 | | |
| | 10 | 03 | 07 | | | Contributia asiguratorie pentru munca | 351.230 | 197.660 | 351.230 | 197.660 | 197.660 | 176.842 | 176.842 | 176.842 | | |
| | 20 | | | | | TITLUL II BUNURI SI SERVICII | 5.965.290 | 4.119.580 | 5.965.290 | 4.119.580 | 4.119.580 | 2.813.355 | 2.813.355 | 2.813.355 | | |
| | 20 | 01 | | | | Bunuri si servicii | 5.866.840 | 2.508.630 | 5.866.840 | 2.508.630 | 2.508.630 | 2.069.591 | 2.069.591 | 2.069.591 | | |

| Capi- tol | Sub- capi- tol | Pa- ra- graf | Gru- pa / Titlu | Ali- ne- at | Denumire indicator | Credite de angajament | | | | Credite bugetare | | | Angajamente legale | Plati efectuate | Angajamente legale de platit | Cheltuieli efective | | | | | |
|--------------|----------------------|--------------------|-----------------------|-------------------|---|--|-----------|--------------------------|-----------|--|-----------|--------------------------|-----------------------|--------------------|------------------------------------|------------------------|---|---|---|-------|---|
| | | | | | | aprobate la finele perioadei de raportare | | trimestriale cumulate | | aprobate la finele perioadei de raportare | | trimestriale cumulate | | | | | 5 | 6 | 7 | 8=6-7 | 9 |
| | | | | | | 1 | 2 | 3 | 4 | 3 | 4 | | | | | | | | | | |
| A | | | | | | B | | | | | | | | | | | | | | | |
| | 20 | 01 | 01 | | Furnituri de birou | 49.000 | 33.500 | 49.000 | 33.500 | 49.000 | 33.500 | 18.303 | 18.303 | 8=6-7 | 9 | | | | | | |
| | 20 | 01 | 02 | | Materiale pentru curatenie | 48.500 | 24.000 | 48.500 | 24.000 | 48.500 | 24.000 | 5.142 | 5.142 | | | | | | | | |
| | 20 | 01 | 03 | | Incalzit, iluminat si forta motrica | 650.110 | 446.110 | 650.110 | 446.110 | 650.110 | 446.110 | 417.620 | 417.620 | | | | | | | | |
| | 20 | 01 | 04 | | Apa, canal si salubritate | 73.100 | 41.600 | 73.100 | 41.600 | 73.100 | 41.600 | 33.805 | 33.805 | | | | | | | | |
| | 20 | 01 | 05 | | Carburanti si lubrifianti | 90.000 | 38.000 | 90.000 | 38.000 | 90.000 | 38.000 | 19.737 | 19.737 | | | | | | | | |
| | 20 | 01 | 06 | | Piese de schimb | 48.000 | 25.500 | 48.000 | 25.500 | 48.000 | 25.500 | 8.924 | 8.924 | | | | | | | | |
| | 20 | 01 | 07 | | Transport | 20.000 | 10.000 | 20.000 | 10.000 | 20.000 | 10.000 | | | | | | | | | | |
| | 20 | 01 | 08 | | Posta, telecomunicatii, radio, tv, internet | 188.480 | 108.480 | 188.480 | 108.480 | 188.480 | 108.480 | 89.655 | 89.655 | | | | | | | | |
| | 20 | 01 | 09 | | Materiale si prestari de servicii cu caracter functional | 966.740 | 657.240 | 966.740 | 657.240 | 966.740 | 657.240 | 568.719 | 568.719 | | | | | | | | |
| | 20 | 01 | 30 | | Alte bunuri si servicii pentru intretinere si functionare | 1.732.910 | 1.124.200 | 1.732.910 | 1.124.200 | 1.732.910 | 1.124.200 | 907.686 | 907.686 | | | | | | | | |
| | 20 | 02 | | | Reparatii curente | 94.150 | 62.650 | 94.150 | 62.650 | 94.150 | 62.650 | 24.875 | 24.875 | | | | | | | | |
| | 20 | 04 | | | Medicamente si materiale sanitare | 20.000 | 20.000 | 20.000 | 20.000 | 20.000 | 20.000 | 607 | 607 | | | | | | | | |
| | 20 | 04 | 04 | | Dezinfectanti | 20.000 | 20.000 | 20.000 | 20.000 | 20.000 | 20.000 | 607 | 607 | | | | | | | | |
| | 20 | 05 | | | Bunuri de natura obiectelor de inventar | 271.060 | 211.560 | 271.060 | 211.560 | 271.060 | 211.560 | 40.161 | 40.161 | | | | | | | | |
| | 20 | 05 | 30 | | Alte obiecte de inventar | 271.060 | 211.560 | 271.060 | 211.560 | 271.060 | 211.560 | 40.161 | 40.161 | | | | | | | | |
| | 20 | 06 | | | Deplasari, detasari, transferari | 54.000 | 39.500 | 54.000 | 39.500 | 54.000 | 39.500 | 5.505 | 5.505 | | | | | | | | |
| | 20 | 06 | 01 | | Deplasari interne, detasari, transferari | 39.000 | 24.500 | 39.000 | 24.500 | 39.000 | 24.500 | 5.505 | 5.505 | | | | | | | | |
| | 20 | 06 | 02 | | Deplasari in strainatate | 15.000 | 15.000 | 15.000 | 15.000 | 15.000 | 15.000 | | | | | | | | | | |
| | 20 | 11 | | | Carti, publicatii si materiale documentare | 170.460 | 125.460 | 170.460 | 125.460 | 170.460 | 125.460 | 102.983 | 102.983 | | | | | | | | |
| | 20 | 12 | | | Consultanta si expertiza | 71.200 | 53.100 | 71.200 | 53.100 | 71.200 | 53.100 | 14.565 | 14.565 | | | | | | | | |
| | 20 | 13 | | | Pregatire profesionala | 10.000 | 7.500 | 10.000 | 7.500 | 10.000 | 7.500 | | | | | | | | | | |
| | 20 | 14 | | | Protectia muncii | 63.800 | 37.800 | 63.800 | 37.800 | 63.800 | 37.800 | 30.340 | 30.340 | | | | | | | | |
| | 20 | 30 | | | Alte cheltuieli | 1.343.780 | 1.053.380 | 1.343.780 | 1.053.380 | 1.343.780 | 1.053.380 | 524.728 | 524.728 | | | | | | | | |
| | 20 | 30 | 01 | | Reclama si publicitate | 311.400 | 205.900 | 311.400 | 205.900 | 311.400 | 205.900 | 108.200 | 108.200 | | | | | | | | |

| Capi- tot | Sub- capitol | Pa- ra- graf | Gr- pa / di- col | Al- ne- at | Denumire indicator | Credite de angajament | | | Credite bugetare | | | Angajamente legale | Plati efectuate | Angajamente legale de platit | Cheltuieli efective |
|--------------|-----------------|--------------------|---------------------------|------------------|--|-----------------------|---------|---------|------------------|---------|---------|-----------------------|--------------------|------------------------------------|------------------------|
| | | | | | | 1 | 2 | 3 | 4 | 5 | 6 | | | | |
| A | | | | | | B | | | | | | | | | |
| | 20 | 30 | 02 | | Protocol si reprezentare | 10.000 | 6.000 | 10.000 | 6.000 | 6.000 | 2.495 | 2.495 | 8-6-7 | 9 | |
| | 20 | 30 | 03 | | Prime de asigurare non-viata | 30.000 | 11.100 | 30.000 | 11.100 | 11.100 | 4.155 | 4.155 | | | |
| | 20 | 30 | 04 | | Chirii | 90.000 | 49.500 | 90.000 | 49.500 | 49.500 | 37.999 | 37.999 | | | |
| | 20 | 30 | 30 | | Alte cheltuieli cu bunuri si servicii | 902.380 | 780.880 | 902.380 | 780.880 | 780.880 | 371.879 | 371.879 | | | |
| | 58 | | | | TITLUL X PROIECTE CU FINANTARE DIN FONDURI EXTERNE NERAMBURSABILE | | | | | | | | | | |
| | 58 | 16 | | | CADRULUI FINANCIAR 2014-2020 | 31.000 | 31.000 | 31.000 | 31.000 | 31.000 | 31.000 | 31.000 | | | |
| | | | | | Alte facilitari si instrumente postaderare | 31.000 | 31.000 | 31.000 | 31.000 | 31.000 | 31.000 | 31.000 | | | |
| | 58 | 16 | 01 | | Finantarea nationala | 31.000 | 31.000 | 31.000 | 31.000 | 31.000 | 31.000 | 31.000 | | | |
| | 59 | | | | TITLUL XI ALTE CHELTUIELI | 578.940 | 405.020 | 578.940 | 405.020 | 405.020 | 154.777 | 154.777 | | | |
| | 59 | 17 | | | Despagubiri civile | 1.500 | 1.500 | 1.500 | 1.500 | 1.500 | 1.222 | 1.222 | | | |
| | 59 | 22 | | | Actiuni cu caracter stiintific si social-cultural | 450.500 | 336.500 | 450.500 | 336.500 | 336.500 | 94.966 | 94.966 | | | |
| | 59 | 40 | | | Sume aferente persoanelor cu handicap neincadrate | 126.940 | 67.020 | 126.940 | 67.020 | 67.020 | 58.589 | 58.589 | | | |
| | 70 | | | | CHELTUIELI DE CAPITAL | 14.000 | 14.000 | 14.000 | 14.000 | 14.000 | 11.600 | 11.600 | | | |
| | 71 | | | | TITLUL XIII ACTIVE NEFINANCIARE | 14.000 | 14.000 | 14.000 | 14.000 | 14.000 | 11.600 | 11.600 | | | |
| | 71 | 01 | | | Active fixe | 14.000 | 14.000 | 14.000 | 14.000 | 14.000 | 11.600 | 11.600 | | | |
| | 71 | 01 | 03 | | Mobilier, aparatura birotica si alte active corporale | 14.000 | 14.000 | 14.000 | 14.000 | 14.000 | 11.600 | 11.600 | | | |
| | 84 | | | | PLATI EFECTUATE IN ANII PRECEDENTI SI RECUPERATE IN ANUL CURENT | | | | | | -13.278 | -13.278 | | | |
| | 85 | | | | Titlul XIX PLATI EFECTUATE IN ANII PRECEDENTI SI RECUPERATE IN ANUL CURENT | | | | | | -13.278 | -13.278 | | | |
| | 85 | 01 | | | Plati efectuate in anii precedenti si recuperate in anul curent | | | | | | -13.278 | -13.278 | | | |


| Capi- tol | Sub- capi- tol | Pa- ra- graf | Gru- pa / Titlu col | Ali- ne- at | Denumire indicator | Credite de angajament | | Credite bugetare | | Angajamente bugetare | Angajamente legale | Plati efectuate | Angajamente legale de platit | Cheltuieli efective |
|--------------|----------------------|--------------------|------------------------------|-------------------|--|--|--------------------------|--|--------------------------|-------------------------|-----------------------|--------------------|------------------------------------|------------------------|
| | | | | | | aprobate la finele perioadei de raportare | trimestriale cumulate | aprobate la finele perioadei de raportare | trimestriale cumulate | | | | | |
| A | | | | | | 1 | 2 | 3 | 4 | 5 | 6 | 7 | 8-6-7 | 9 |
| B | | | | | | | | | | | | | | |
| 6810 | | | 85 01 01 | | Plati efectuate in anii precedenti si recuperate in anul curent (SF) | | | | | | | | | |
| | | | 01 | | ASIGURARI SI ASISTENTA SOCIALA | 4.125.000 | 2.133.750 | 4.125.000 | 2.133.750 | 2.133.750 | -13.278 | -13.278 | | |
| | | | 10 | | CHELTUIELI CURENTE | 3.800.000 | 2.008.750 | 3.800.000 | 2.008.750 | 2.008.750 | 1.650.084 | 1.650.084 | | |
| | | | 10 01 | | TITLUL I CHELTUIELI DE PERSONAL | 2.707.000 | 1.387.750 | 2.707.000 | 1.387.750 | 1.387.750 | 1.718.207 | 1.718.207 | | |
| | | | 10 01 01 | | Cheltuieli salariale in bani | 2.647.000 | 1.357.750 | 2.647.000 | 1.357.750 | 1.357.750 | 1.177.391 | 1.177.391 | | |
| | | | 10 01 01 | | Salarii de baza | 1.975.000 | 1.021.750 | 1.975.000 | 1.021.750 | 1.021.750 | 1.150.632 | 1.150.632 | | |
| | | | 10 01 05 | | Sporuri pentru conditii de munca | 184.000 | 92.000 | 184.000 | 92.000 | 92.000 | 863.697 | 863.697 | | |
| | | | 10 01 06 | | Alte sporuri | 327.000 | 163.500 | 327.000 | 163.500 | 163.500 | 83.503 | 83.503 | | |
| | | | 10 01 17 | | Indemnizatii de hrana | 161.000 | 80.500 | 161.000 | 80.500 | 80.500 | 137.254 | 137.254 | | |
| | | | 10 03 | | Contributii | 60.000 | 30.000 | 60.000 | 30.000 | 30.000 | 66.178 | 66.178 | | |
| | | | 10 03 07 | | Contributia asiguratorie pentru munca | 60.000 | 30.000 | 60.000 | 30.000 | 30.000 | 26.759 | 26.759 | | |
| | | | 20 | | TITLUL II BUNURI SI SERVICII | 1.093.000 | 621.000 | 1.093.000 | 621.000 | 621.000 | 540.816 | 540.816 | | |
| | | | 20 01 | | Bunuri si servicii | 704.000 | 399.000 | 704.000 | 399.000 | 399.000 | 348.619 | 348.619 | | |
| | | | 20 01 01 | | Furnituri de birou | 8.000 | 4.000 | 8.000 | 4.000 | 4.000 | 3.151 | 3.151 | | |
| | | | 20 01 02 | | Materiale pentru curatenie | 102.000 | 51.000 | 102.000 | 51.000 | 51.000 | 41.614 | 41.614 | | |
| | | | 20 01 03 | | Incalzit, iluminat si forta motrica | 133.000 | 111.000 | 133.000 | 111.000 | 111.000 | 104.949 | 104.949 | | |
| | | | 20 01 04 | | Apa, canal si salubritate | 58.000 | 29.000 | 58.000 | 29.000 | 29.000 | 16.193 | 16.193 | | |
| | | | 20 01 05 | | Carburanti si lubrifianti | 10.000 | 5.000 | 10.000 | 5.000 | 5.000 | 606 | 606 | | |
| | | | 20 01 06 | | Piese de schimb | 2.000 | 1.000 | 2.000 | 1.000 | 1.000 | | | | |
| | | | 20 01 07 | | Transport | 2.000 | 1.000 | 2.000 | 1.000 | 1.000 | | | | |
| | | | 20 01 08 | | Posta, telecomunicatii, radio, tv, internet | 4.000 | 2.000 | 4.000 | 2.000 | 2.000 | 932 | 932 | | |
| | | | 20 01 09 | | Materiale si prestari de servicii cu caracter functional | 25.000 | 15.000 | 25.000 | 15.000 | 15.000 | 13.741 | 13.741 | | |
| | | | 20 01 30 | | Alte bunuri si servicii pentru intretinere si functionare | 360.000 | 180.000 | 360.000 | 180.000 | 180.000 | 167.433 | 167.433 | | |
| | | | 20 03 | | Hrana | 187.000 | 120.000 | 187.000 | 120.000 | 120.000 | 119.185 | 119.185 | | |

| Capi- tol | Sub- capi- tol | Pa- ra- graf | Gru- pa / Titlu | Ar- ti- col | Al- ne- at | Denumire indicator | Credite de angajament | | | Credite bugetare | | | Angajamente legale | Plati efectuate | Angajamente legale de platit | Cheltuieli efective |
|--------------|----------------------|--------------------|-----------------------|-------------------|------------------|--|--|--------------------------|--|--------------------------|--|--------------------------|-----------------------|--------------------|------------------------------------|------------------------|
| | | | | | | | aprobate la finele perioadei de raportare | trimestriale cumulate | aprobate la finele perioadei de raportare | trimestriale cumulate | aprobate la finele perioadei de raportare | trimestriale cumulate | | | | |
| A | | | | | | | 1 | 2 | 3 | 4 | 5 | 6 | 7 | 8-6-7 | 9 | |
| B | | | | | | | | | | | | | | | | |
| | 20 | 03 | 01 | | | Hrana pentru oameni | 187.000 | 120.000 | 187.000 | 120.000 | 120.000 | 119.185 | 119.185 | | | |
| | 20 | 04 | | | | Medicamente si materiale sanitare | 128.000 | 65.000 | 128.000 | 65.000 | 65.000 | 59.558 | 59.558 | | | |
| | 20 | 04 | 01 | | | Medicamente | 90.000 | 46.000 | 90.000 | 46.000 | 46.000 | 46.000 | 46.000 | | | |
| | 20 | 04 | 02 | | | Materiale sanitare | 22.000 | 11.000 | 22.000 | 11.000 | 11.000 | 6.598 | 6.598 | | | |
| | 20 | 04 | 04 | | | Dezinfectanti | 16.000 | 8.000 | 16.000 | 8.000 | 8.000 | 6.960 | 6.960 | | | |
| | 20 | 05 | | | | Bunuri de natura obiectelor de inventar | 43.000 | 21.500 | 43.000 | 21.500 | 21.500 | 2.478 | 2.478 | | | |
| | 20 | 05 | 03 | | | Lenjerie si accesorii de pat | 15.000 | 7.500 | 15.000 | 7.500 | 7.500 | | | | | |
| | 20 | 05 | 30 | | | Alte obiecte de inventar | 28.000 | 14.000 | 28.000 | 14.000 | 14.000 | 2.478 | 2.478 | | | |
| | 20 | 11 | | | | Carti, publicatii si materiale documentare | 8.000 | 4.000 | 8.000 | 4.000 | 4.000 | 3.476 | 3.476 | | | |
| | 20 | 13 | | | | Pregatire profesionala | 8.000 | 4.000 | 8.000 | 4.000 | 4.000 | | | | | |
| | 20 | 14 | | | | Protectia muncii | 15.000 | 7.500 | 15.000 | 7.500 | 7.500 | 7.500 | 7.500 | | | |
| | 70 | | | | | CHELTUIELI DE CAPITAL | 325.000 | 125.000 | 325.000 | 125.000 | 125.000 | | | | | |
| | 71 | | | | | TITLUL XIII ACTIVE NEFINANCIARE | 325.000 | 125.000 | 325.000 | 125.000 | 125.000 | | | | | |
| | 71 | 01 | | | | Active fixe | 325.000 | 125.000 | 325.000 | 125.000 | 125.000 | | | | | |
| | 71 | 01 | 02 | | | Masini, echipamente si mijloace de transport | 325.000 | 125.000 | 325.000 | 125.000 | 125.000 | | | | | |
| | 84 | | | | | PLATI EFECTUATE IN ANII PRECEDENTI SI RECUPERATE IN ANUL CURENT | | | | | | | | | | |
| | 85 | | | | | Titlul XIX PLATI EFECTUATE IN ANII PRECEDENTI SI RECUPERATE IN ANUL CURENT | | | | | | | | | | |
| | 85 | 01 | | | | PLATI efectuate in anii precedenti si recuperate in anul curent | | | | | | | | | | |
| | 85 | 01 | 01 | | | Plati efectuate in anii precedenti si recuperate in anul curent (SF) | 8.154.560 | 4.615.560 | 8.154.560 | 4.615.560 | 4.615.560 | 4.615.560 | 2.160.196 | 2.160.196 | | |
| 8710 | | | | | | ALTE ACTIUNI ECONOMICE CHELTUIELI CURENTE | 7.734.560 | 4.195.560 | 7.734.560 | 4.195.560 | 4.195.560 | 2.190.133 | 2.190.133 | | | |

| Capi- tol | Sub- capi- tol | Pa- ra- graf | Gru- pa / Titlu col | At- fi- col | Al- ne- at | Denumire indicator | Credite de angajament | | | | Credite bugetare | | | Angajamente legale | Plati efectuate | Angajamente legale de platit | Cheltuieli efective |
|--------------|----------------------|--------------------|------------------------------|-------------------|------------------|--|-----------------------|-----------|-----------|-----------|--|--|-----------|-----------------------|--------------------|------------------------------------|------------------------|
| | | | | | | | 1 | 2 | 3 | 4 | aprobate la finele perioadei de raportare | aprobate la finele perioadei de raportare | 5 | | | | |
| A | | | | | | | B | | | | | | | | | | |
| 10 | | | | | | TITLUL I CHELTUIELI DE PERSONAL | 4.814.410 | 2.414.410 | 4.814.410 | 2.414.410 | 2.414.410 | 2.414.410 | 1.494.759 | 1.494.759 | 8=6-7 | 9 | |
| 10 | 01 | | | | | Cheltuieli salariale in bani | 4.665.140 | 2.317.140 | 4.665.140 | 2.317.140 | 2.317.140 | 2.317.140 | 1.428.283 | 1.428.283 | | | |
| 10 | 01 | 01 | | | | Salarii de baza | 4.157.820 | 2.059.820 | 4.157.820 | 2.059.820 | 2.059.820 | 2.059.820 | 1.271.286 | 1.271.286 | | | |
| 10 | 01 | 05 | | | | Sporuri pentru conditii de munca | 212.000 | 100.000 | 212.000 | 100.000 | 100.000 | 100.000 | 89.312 | 89.312 | | | |
| 10 | 01 | 13 | | | | Drepturi de delegare | 53.000 | 26.000 | 53.000 | 26.000 | 26.000 | 26.000 | 250 | 250 | | | |
| 10 | 01 | 17 | | | | Indemnizatii de hrana | 242.320 | 131.320 | 242.320 | 131.320 | 131.320 | 131.320 | 67.435 | 67.435 | | | |
| 10 | 03 | | | | | Contributii | 149.270 | 97.270 | 149.270 | 97.270 | 97.270 | 97.270 | 66.476 | 66.476 | | | |
| 10 | 03 | 05 | | | | Prime de asigurare viata plătite de angajator pentru angajati | 35.000 | 35.000 | 35.000 | 35.000 | 35.000 | 35.000 | 34.987 | 34.987 | | | |
| 10 | 03 | 07 | | | | Contributia asiguratorie pentru munca | 114.270 | 62.270 | 114.270 | 62.270 | 62.270 | 62.270 | 31.489 | 31.489 | | | |
| 20 | | | | | | TITLUL II BUNURI SI SERVICII | 2.920.150 | 1.781.150 | 2.920.150 | 1.781.150 | 1.781.150 | 1.781.150 | 695.374 | 695.374 | | | |
| 20 | 01 | | | | | Bunuri si servicii | 1.622.370 | 999.870 | 1.622.370 | 999.870 | 999.870 | 999.870 | 379.781 | 379.781 | | | |
| 20 | 01 | 01 | | | | Furnituri de birou | 11.000 | 7.000 | 11.000 | 7.000 | 7.000 | 7.000 | 1.632 | 1.632 | | | |
| 20 | 01 | 02 | | | | Materiale pentru curatenie | 22.000 | 13.000 | 22.000 | 13.000 | 13.000 | 13.000 | | | | | |
| 20 | 01 | 03 | | | | Incalzit, iluminat si forta motrica | 90.000 | 29.000 | 90.000 | 29.000 | 29.000 | 29.000 | 11.109 | 11.109 | | | |
| 20 | 01 | 04 | | | | Apa, canal si salubritate | 50.050 | 20.050 | 50.050 | 20.050 | 20.050 | 20.050 | 3.860 | 3.860 | | | |
| 20 | 01 | 05 | | | | Carburanti si lubrifianti | 61.700 | 46.700 | 61.700 | 46.700 | 46.700 | 46.700 | 880 | 880 | | | |
| 20 | 01 | 06 | | | | Piese de schimb | 55.000 | 34.000 | 55.000 | 34.000 | 34.000 | 34.000 | 27.556 | 27.556 | | | |
| 20 | 01 | 08 | | | | Posta, telecomunicatii, radio, tv, internet | 95.080 | 51.080 | 95.080 | 51.080 | 51.080 | 51.080 | 41.646 | 41.646 | | | |
| 20 | 01 | 09 | | | | Materiale si prestari de servicii cu caracter functional | 1.076.540 | 706.540 | 1.076.540 | 706.540 | 706.540 | 706.540 | 280.616 | 280.616 | | | |
| 20 | 01 | 30 | | | | Alte bunuri si servicii pentru intretinere si functionare | 161.000 | 92.500 | 161.000 | 92.500 | 92.500 | 92.500 | 12.482 | 12.482 | | | |
| 20 | 02 | | | | | Reparatii curente | 30.000 | 20.000 | 30.000 | 20.000 | 20.000 | 20.000 | | | | | |
| 20 | 03 | | | | | Hrana | 362.000 | 182.000 | 362.000 | 182.000 | 182.000 | 182.000 | 142.800 | 142.800 | | | |
| 20 | 03 | 01 | | | | Hrana pentru oameni | 360.000 | 180.000 | 360.000 | 180.000 | 180.000 | 180.000 | 142.800 | 142.800 | | | |
| 20 | 03 | 02 | | | | Hrana pentru animale | 2.000 | 2.000 | 2.000 | 2.000 | 2.000 | 2.000 | | | | | |

| Capi- tol | Sub- capi- tol | Pa- ra- graf | Gru- pa / Titlu | Ar- fi- col | Al- ne- at | Denumire indicator | Credite de angajament | | | Credite bugetare | | Angajamente legale | Plati efectuate | Angajamente legale de platit | Cheltuieli efective |
|--------------|----------------------|--------------------|-----------------------|-------------------|------------------|---|-----------------------|----------|----------|--|--|-----------------------|--------------------|------------------------------------|------------------------|
| | | | | | | | 1 | 2 | 3 | aprobate la finele perioadei de raportare | aprobate la finele perioadei de raportare | | | | |
| A | | | | | | | 1 | 2 | 3 | 4 | 5 | 6 | 7 | 8-6-7 | 9 |
| 20 | 04 | | | | | Medicamente si materiale sanitare | 8.500 | 4.500 | 8.500 | 4.500 | 4.500 | 2.165 | 2.165 | | |
| 20 | 04 | 01 | | | | Medicamente | 8.500 | 4.500 | 8.500 | 4.500 | 4.500 | 2.165 | 2.165 | | |
| 20 | 05 | | | | | Bunuri de natura obiectelor de inventar | 131.000 | 116.000 | 131.000 | 116.000 | 116.000 | 59.366 | 59.366 | | |
| 20 | 05 | 01 | | | | Uniforme si echipament | 30.000 | 30.000 | 30.000 | 30.000 | 30.000 | 4.422 | 4.422 | | |
| 20 | 05 | 03 | | | | Lenjerie si accesorii de pat | 5.000 | 5.000 | 5.000 | 5.000 | 5.000 | | | | |
| 20 | 05 | 30 | | | | Alte obiecte de inventar | 96.000 | 81.000 | 96.000 | 81.000 | 81.000 | 54.944 | 54.944 | | |
| 20 | 06 | | | | | Deplasari, detasari, transferari | 42.000 | 25.000 | 42.000 | 25.000 | 25.000 | 1.550 | 1.550 | | |
| 20 | 06 | 01 | | | | Deplasari interne, detasari, transferari | 32.000 | 20.000 | 32.000 | 20.000 | 20.000 | 1.550 | 1.550 | | |
| 20 | 06 | 02 | | | | Deplasari in strainatate | 10.000 | 5.000 | 10.000 | 5.000 | 5.000 | | | | |
| 20 | 12 | | | | | Consultanta si expertiza | 162.000 | 162.000 | 162.000 | 162.000 | 162.000 | 8.380 | 8.380 | | |
| 20 | 13 | | | | | Pregatire profesionala | 20.000 | 15.000 | 20.000 | 15.000 | 15.000 | 9.950 | 9.950 | | |
| 20 | 14 | | | | | Protectia muncii | 25.120 | 12.120 | 25.120 | 12.120 | 12.120 | 5.137 | 5.137 | | |
| 20 | 30 | | | | | Alte cheltuieli | 517.160 | 244.660 | 517.160 | 244.660 | 244.660 | 86.245 | 86.245 | | |
| 20 | 30 | 01 | | | | Reclama si publicitate | 214.160 | 64.160 | 214.160 | 64.160 | 64.160 | 19.184 | 19.184 | | |
| 20 | 30 | 03 | | | | Prime de asigurare non-viata | 105.000 | 50.000 | 105.000 | 50.000 | 50.000 | 16.478 | 16.478 | | |
| 20 | 30 | 04 | | | | Chirii | 3.000 | 1.500 | 3.000 | 1.500 | 1.500 | 417 | 417 | | |
| 20 | 30 | 06 | | | | Prestari servicii pentru transmiterea drepturilor | | | | | | | | | |
| 20 | 30 | 30 | | | | Alte cheltuieli cu bunuri si servicii | 15.000 | 12.000 | 15.000 | 12.000 | 12.000 | | | | |
| 70 | | | | | | CHELTUIELI DE CAPITAL | 180.000 | 117.000 | 180.000 | 117.000 | 117.000 | 50.166 | 50.166 | | |
| 71 | | | | | | TITLUL XIII ACTIVE NEFINANCIARE | 420.000 | 420.000 | 420.000 | 420.000 | 420.000 | | | | |
| 71 | 01 | | | | | Active fixe | 420.000 | 420.000 | 420.000 | 420.000 | 420.000 | | | | |
| 71 | 01 | 02 | | | | Masini, echipamente si mijloace de transport | | | | | | | | | |
| 71 | 01 | 03 | | | | Mobilier, aparatura birotica si alte active corporale | 66.000 | 66.000 | 66.000 | 66.000 | 66.000 | | | | |
| 71 | 01 | 30 | | | | Alte active fixe (inclusiv reparatii capitale) | 4.000 | 4.000 | 4.000 | 4.000 | 4.000 | | | | |
| | | | | | | | 350.000 | 350.000 | 350.000 | 350.000 | 350.000 | | | | |

| Capi- tol | Sub- capi- tol | Pa- ra- gra- f | Gru- pa / Titlu | Ar- ti- col | Ali- ne- at | Denumire indicator | Credite de angajament | | Credite bugetare | | Angajamente legale | Plati efectuate | Angajamente legale de platit | Cheltuieli efective | |
|--------------|----------------------|-------------------------|-----------------------|-------------------|-------------------|---|--|--------------------------|--|--------------------------|-----------------------|--------------------|------------------------------------|------------------------|--|
| | | | | | | | aprobate la finele perioadei de raportare | trimestriale cumulate | aprobate la finele perioadei de raportare | trimestriale cumulate | | | | | |
| A | | | | | | 1 | 2 | 3 | 4 | 5 | 6 | 7 | 8=6-7 | 9 | |
| B | | | | | | TITLUL XV PLATI EFECTUATE IN ANII PRECEDENTI SI RECUPERATE IN ANUL CURENT | | | | | | | | | |
| 84 | | | | | | Titlu XIX PLATI EFECTUATE IN ANII PRECEDENTI SI RECUPERATE IN ANUL CURENT | | | | | | -29.937 | | | |
| 85 | | | | | | Plati efectuate in anii precedenti si recuperate in anul curent | | | | | | -29.937 | | | |
| 85 01 | | | | | | Plati efectuate in anii precedenti si recuperate in anul curent (SF) | | | | | | -29.937 | | | |



CONTRASEMNEAZA
SECRETAR GENERAL AL JUDETELUI,
DANIEL DAN

P. PRESEDINTE
ION BADIU

Intocmit,
Serviciul Buget Financiar Contabilitate
Meda Mariana Agriana

JUDETUL HUNEDOARA

DETALIEREA CHELTUIELILOR
INSTITUTII PUBLICE FINANTATE DIN VENITURI PROPRII
SI SUBVENTII DIN BUGETUL LOCAL
SECTIUNEA DE FUNCTIONARE
30.06.2021

| Capi- tol | Sub- cap- itol | Pa- ra- graf | Cru- pa / Titlu | Ali- ne- at | Denumire indicator | Credite de angajament | | | | Credite bugetare | | | Angajamente legale | Plati efectuate | Angajamente legale de platit | Cheltuieli efective | | | |
|--------------|----------------------|--------------------|-----------------------|-------------------|---|--|-------------|--|-------------|--|-------------|-----------------------|-----------------------|--------------------|------------------------------------|------------------------|--------------------|------------------------------------|------------------------|
| | | | | | | aprobate la finele perioadei de raportare | | aprobate la finele perioadei de raportare | | aprobate la finele perioadei de raportare | | Angajamente legale | | | | | Plati efectuate | Angajamente legale de platit | Cheltuieli efective |
| | | | | | | 1 | 2 | 3 | 4 | 5 | 6 | | | | | | | | |
| A | | | | | | B | | | | | | | | | | | | | |
| 5010 | | | | | TOTAL CHELTUIELI DIN VENITURI PROPRII | | | | | | | | | | | | | | |
| | 01 | | | | SI SUBVENTII | 275.047.550 | 149.839.800 | 275.031.020 | 149.823.270 | 149.823.270 | 149.823.270 | 129.936.529 | 129.936.529 | | | | | | |
| | 10 | | | | CHELTUIELI CURENTE | 275.047.550 | 149.839.800 | 275.047.550 | 149.839.800 | 149.839.800 | 149.839.800 | 130.088.149 | 130.088.149 | | | | | | |
| | 10 | 01 | | | TITLUL I CHELTUIELI DE PERSONAL | 195.027.530 | 106.867.170 | 195.027.530 | 106.867.170 | 106.867.170 | 106.867.170 | 94.752.934 | 94.752.934 | | | | | | |
| | 10 | 01 | 01 | | Cheltuieli salariale in bani | 188.825.710 | 103.596.520 | 188.825.710 | 103.596.520 | 103.596.520 | 103.596.520 | 91.809.658 | 91.809.658 | | | | | | |
| | 10 | 01 | 01 | 01 | Salarii de baza | 125.178.120 | 65.171.770 | 125.178.120 | 65.171.770 | 65.171.770 | 65.171.770 | 59.262.185 | 59.262.185 | | | | | | |
| | 10 | 01 | 01 | 05 | Sporuri pentru conditii de munca | 28.962.290 | 19.122.200 | 28.962.290 | 19.122.200 | 19.122.200 | 19.122.200 | 17.545.992 | 17.545.992 | | | | | | |
| | 10 | 01 | 01 | 06 | Alte sporuri | 14.555.470 | 8.857.810 | 14.555.470 | 8.857.810 | 8.857.810 | 8.857.810 | 6.192.249 | 6.192.249 | | | | | | |
| | 10 | 01 | 01 | 11 | Fond aferent platii cu ora | 10.830.000 | 5.612.500 | 10.830.000 | 5.612.500 | 5.612.500 | 5.612.500 | 5.073.752 | 5.073.752 | | | | | | |
| | 10 | 01 | 01 | 12 | Indemnizatii platite unor persoane din afara unitatii | 25.960 | 20.000 | 25.960 | 20.000 | 20.000 | 20.000 | 7.722 | 7.722 | | | | | | |
| | 10 | 01 | 01 | 13 | Drepturi de delegare | 136.700 | 67.450 | 136.700 | 67.450 | 67.450 | 67.450 | 8.960 | 8.960 | | | | | | |
| | 10 | 01 | 01 | 17 | Indemnizatii de hrana | 6.632.860 | 3.416.290 | 6.632.860 | 3.416.290 | 3.416.290 | 3.416.290 | 3.074.476 | 3.074.476 | | | | | | |
| | 10 | 01 | 01 | 30 | Alte drepturi salariale in bani | 2.504.310 | 1.328.500 | 2.504.310 | 1.328.500 | 1.328.500 | 1.328.500 | 644.322 | 644.322 | | | | | | |
| | 10 | 02 | | | Cheltuieli salariale in natura | 1.420 | 1.420 | 1.420 | 1.420 | 1.420 | 1.420 | 1.415 | 1.415 | | | | | | |
| | 10 | 02 | 06 | | Vouchere de vacanta | 1.420 | 1.420 | 1.420 | 1.420 | 1.420 | 1.420 | 1.415 | 1.415 | | | | | | |
| | 10 | 03 | | | Contributii | 6.200.400 | 3.269.230 | 6.200.400 | 3.269.230 | 3.269.230 | 3.269.230 | 2.941.861 | 2.941.861 | | | | | | |
| | 10 | 03 | 01 | | Contributii de asigurari sociale de stat | 1.832.900 | 989.900 | 1.832.900 | 989.900 | 989.900 | 989.900 | 837.665 | 837.665 | | | | | | |
| | 10 | 03 | 05 | | Prime de asigurare viata platite de angajator pentru angajati | 35.000 | 35.000 | 35.000 | 35.000 | 35.000 | 35.000 | 34.987 | 34.987 | | | | | | |
| | 10 | 03 | 07 | | Contributia asiguratorie pentru munca | 4.332.500 | 2.244.330 | 4.332.500 | 2.244.330 | 2.244.330 | 2.244.330 | 2.069.209 | 2.069.209 | | | | | | |
| | 20 | | | | TITLUL II BUNURI SI SERVICII | 78.105.080 | 41.527.610 | 78.105.080 | 41.527.610 | 41.527.610 | 41.527.610 | 34.865.991 | 34.865.991 | | | | | | |
| | 20 | 01 | | | Bunuri si servicii | 21.478.300 | 11.302.360 | 21.478.300 | 11.302.360 | 11.302.360 | 11.302.360 | 9.001.154 | 9.001.154 | | | | | | |
| | 20 | 01 | 01 | | Furnituri de birou | 422.480 | 251.330 | 422.480 | 251.330 | 251.330 | 251.330 | 149.473 | 149.473 | | | | | | |
| | 20 | 01 | 02 | | Materiale pentru curatenie | 430.750 | 216.720 | 430.750 | 216.720 | 216.720 | 216.720 | 153.551 | 153.551 | | | | | | |
| | 20 | 01 | 03 | | Incalzit, iluminat si forta motrica | 5.284.470 | 2.829.170 | 5.284.470 | 2.829.170 | 2.829.170 | 2.829.170 | 2.737.433 | 2.737.433 | | | | | | |
| | 20 | 01 | 04 | | Apa, canal si salubritate | 1.036.250 | 544.450 | 1.036.250 | 544.450 | 544.450 | 544.450 | 475.559 | 475.559 | | | | | | |

| Capi- tol | Sub- cap- tol | Pa- ra- graf | Cru- pa / Titlu | Ali- ne- at | Denumire indicator | Credite de angajament | | | Credite bugetare | | Angajamente legale | Plati efectuate | Angajamente legale de platit | Cheltuieli efective |
|--------------|---------------------|--------------------|-----------------------|-------------------|---|-----------------------|------------|------------|------------------|------------|-----------------------|--------------------|------------------------------------|------------------------|
| | | | | | | 1 | 2 | 3 | 4 | 5 | | | | |
| A | | | | | | | | | | | | | | |
| B | | | | | | | | | | | | | | |
| | 20 | 01 | 05 | | Carburanti si lubrifianti | 275.550 | 153.490 | 275.550 | 153.490 | 153.490 | 66.713 | 66.713 | 8-6-7 | 9 |
| | 20 | 01 | 06 | | Piese de schimb | 862.650 | 455.430 | 862.650 | 455.430 | 455.430 | 368.297 | 368.297 | | |
| | 20 | 01 | 07 | | Transport | 84.600 | 45.490 | 84.600 | 45.490 | 45.490 | 6.557 | 6.557 | | |
| | 20 | 01 | 08 | | Posta, telecomunicatii, radio, tv, internet | 467.210 | 252.580 | 467.210 | 252.580 | 252.580 | 205.573 | 205.573 | | |
| | 20 | 01 | 09 | | Materiale si prestari de servicii cu caracter functional | 5.827.080 | 3.087.630 | 5.827.080 | 3.087.630 | 3.087.630 | 2.229.632 | 2.229.632 | | |
| | 20 | 01 | 30 | | Alte bunuri si servicii pentru intretinere si functionare | 6.787.260 | 3.466.070 | 6.787.260 | 3.466.070 | 3.466.070 | 2.608.366 | 2.608.366 | | |
| | 20 | 02 | | | Reparatii curente | 723.150 | 508.900 | 723.150 | 508.900 | 508.900 | 178.874 | 178.874 | | |
| | 20 | 03 | | | Hrana | 2.675.000 | 1.434.390 | 2.675.000 | 1.434.390 | 1.434.390 | 1.099.896 | 1.099.896 | | |
| | 20 | 03 | 01 | | Hrana pentru oameni | 2.673.000 | 1.432.390 | 2.673.000 | 1.432.390 | 1.432.390 | 1.099.896 | 1.099.896 | | |
| | 20 | 03 | 02 | | Hrana pentru animale | 2.000 | 2.000 | 2.000 | 2.000 | 2.000 | | | | |
| | 20 | 04 | | | Medicamente si materiale sanitare | 46.244.470 | 23.671.450 | 46.244.470 | 23.671.450 | 23.671.450 | 22.638.376 | 22.638.376 | | |
| | 20 | 04 | 01 | | Medicamente | 20.002.070 | 10.811.570 | 20.002.070 | 10.811.570 | 10.811.570 | 10.297.554 | 10.297.554 | | |
| | 20 | 04 | 02 | | Materiale sanitare | 13.272.000 | 6.331.000 | 13.272.000 | 6.331.000 | 6.331.000 | 6.125.949 | 6.125.949 | | |
| | 20 | 04 | 03 | | Reactivi | 10.969.800 | 5.443.950 | 10.969.800 | 5.443.950 | 5.443.950 | 5.223.842 | 5.223.842 | | |
| | 20 | 04 | 04 | | Dezinfectanti | 2.000.600 | 1.084.930 | 2.000.600 | 1.084.930 | 1.084.930 | 991.031 | 991.031 | | |
| | 20 | 05 | | | Bunuri de natura obiectelor de inventar | 1.882.540 | 1.228.660 | 1.882.540 | 1.228.660 | 1.228.660 | 218.173 | 218.173 | | |
| | 20 | 05 | 01 | | Uniforme si echipament | 43.230 | 43.230 | 43.230 | 43.230 | 43.230 | 6.032 | 6.032 | | |
| | 20 | 05 | 03 | | Lenjerie si accesorii de pat | 232.450 | 122.500 | 232.450 | 122.500 | 122.500 | | | | |
| | 20 | 05 | 30 | | Alte obiecte de inventar | 1.606.860 | 1.062.930 | 1.606.860 | 1.062.930 | 1.062.930 | 212.141 | 212.141 | | |
| | 20 | 06 | | | Deplasari, detasari, transferari | 157.000 | 101.500 | 157.000 | 101.500 | 101.500 | 14.354 | 14.354 | | |
| | 20 | 06 | 01 | | Deplasari interne, detasari, transferari | 132.000 | 81.500 | 132.000 | 81.500 | 81.500 | 14.354 | 14.354 | | |
| | 20 | 06 | 02 | | Deplasari in strainatate | 25.000 | 20.000 | 25.000 | 20.000 | 20.000 | | | | |
| | 20 | 09 | | | Materiale de laborator | 28.300 | 10.400 | 28.300 | 10.400 | 10.400 | 8.153 | 8.153 | | |
| | 20 | 11 | | | Carti, publicatii si materiale documentare | 180.160 | 129.960 | 180.160 | 129.960 | 129.960 | 106.459 | 106.459 | | |

| Capi- tol | Sub- pa- ra- graf | Ar- ti- col | Ali- ne- af | Denumire indicator | Credite de angajament | | | Credite bugetare | | Angajamente legale | Plati efectuate | Angajamente legale de platit | Cheltuieli efective | | | | |
|--------------|----------------------------|-------------------|-------------------|--|-----------------------|-----------|-----------|------------------|-----------|-----------------------|--------------------|------------------------------------|------------------------|---|---|-------|---|
| | | | | | 1 | 2 | 3 | 4 | 5 | | | | | 6 | 7 | 8=6-7 | 9 |
| | | | | | | | | | | | | | | | | | |
| A | | | | | 1 | 2 | 3 | 4 | 5 | 6 | 7 | 8=6-7 | 9 | | | | |
| 5410 | 85 | 01 | 01 | Plati efectuate in anii precedenti si recuperate in anul curent (SF) | | | -16.530 | -16.530 | -16.530 | -151.620 | -151.620 | | | | | | |
| | | | | ALTE SERVICII PUBLICE GENERALE | 2.265.000 | 1.439.500 | 2.265.000 | 1.439.500 | 1.439.500 | 1.296.856 | 1.296.856 | | | | | | |
| | 01 | | | CHELTUIELI CURENTE | 2.265.000 | 1.439.500 | 2.265.000 | 1.439.500 | 1.439.500 | 1.296.856 | 1.296.856 | | | | | | |
| | 10 | | | TITLUL I CHELTUIELI DE PERSONAL | 2.078.000 | 1.284.500 | 2.078.000 | 1.284.500 | 1.284.500 | 1.246.208 | 1.246.208 | | | | | | |
| | 10 | 01 | | Cheltuieli salariale in bani | 2.027.000 | 1.256.500 | 2.027.000 | 1.256.500 | 1.256.500 | 1.219.204 | 1.219.204 | | | | | | |
| | 10 | 01 | 01 | Salarii de baza | 1.710.000 | 1.060.000 | 1.710.000 | 1.060.000 | 1.060.000 | 1.029.420 | 1.029.420 | | | | | | |
| | 10 | 01 | 05 | Sporuri pentru conditii de munca | 210.000 | 130.000 | 210.000 | 130.000 | 130.000 | 126.127 | 126.127 | | | | | | |
| | 10 | 01 | 13 | Drepturi de delegare | 3.500 | 3.500 | 3.500 | 3.500 | 3.500 | 3.330 | 3.330 | | | | | | |
| | 10 | 01 | 17 | Indemnizatii de hrana | 93.500 | 53.000 | 93.500 | 53.000 | 53.000 | 50.327 | 50.327 | | | | | | |
| | 10 | 01 | 30 | Alte drepturi salariale in bani | 10.000 | 10.000 | 10.000 | 10.000 | 10.000 | 10.000 | 10.000 | | | | | | |
| | 10 | 03 | | Contributii | 51.000 | 28.000 | 51.000 | 28.000 | 28.000 | 27.004 | 27.004 | | | | | | |
| | 10 | 03 | 07 | Contributia asiguratorie pentru munca | 51.000 | 28.000 | 51.000 | 28.000 | 28.000 | 27.004 | 27.004 | | | | | | |
| | 20 | | | TITLUL II BUNURI SI SERVICII | 187.000 | 155.000 | 187.000 | 155.000 | 155.000 | 50.648 | 50.648 | | | | | | |
| | 20 | 01 | | Bunuri si servicii | 89.500 | 66.000 | 89.500 | 66.000 | 66.000 | 42.042 | 42.042 | | | | | | |
| | 20 | 01 | 01 | Furnituri de birou | 11.000 | 8.000 | 11.000 | 8.000 | 8.000 | 423 | 423 | | | | | | |
| | 20 | 01 | 03 | Incalzit, iluminat si forta motrica | 16.500 | 10.000 | 16.500 | 10.000 | 10.000 | 9.272 | 9.272 | | | | | | |
| | 20 | 01 | 04 | Apa, canal si salubritate | 4.000 | 4.000 | 4.000 | 4.000 | 4.000 | 1.512 | 1.512 | | | | | | |
| | 20 | 01 | 05 | Carburanti si lubrifianti | 10.000 | 10.000 | 10.000 | 10.000 | 10.000 | 10.000 | 10.000 | | | | | | |
| | 20 | 01 | 06 | Piese de schimb | 2.000 | 2.000 | 2.000 | 2.000 | 2.000 | 420 | 420 | | | | | | |
| | 20 | 01 | 08 | Posta, telecomunicatii, radio, tv, internet | 15.000 | 10.000 | 15.000 | 10.000 | 10.000 | 6.359 | 6.359 | | | | | | |
| | 20 | 01 | 09 | Materiale si prestari de servicii cu caracter functional | 9.000 | 9.000 | 9.000 | 9.000 | 9.000 | 4.662 | 4.662 | | | | | | |
| | 20 | 01 | 30 | Alte bunuri si servicii pentru intretinere si functionare | 22.000 | 13.000 | 22.000 | 13.000 | 13.000 | 9.394 | 9.394 | | | | | | |
| | 20 | 02 | | Reparatii curente | 55.000 | 55.000 | 55.000 | 55.000 | 55.000 | | | | | | | | |
| | 20 | 05 | | Bunuri de natura obiectelor de inventar | 14.000 | 10.000 | 14.000 | 10.000 | 10.000 | 1.048 | 1.048 | | | | | | |

| Capi- tol | Sub- capi- tol | Pa- ra- graf | Gru- pa / Titlu | Ar- ti- col | Ali- af | Denumire indicator | Credite de angajament | | Credite bugetare | | Angajamente legale | Plati efectuate | Angajamente legale de platit | Cheltuieli efective | | |
|--------------|----------------------|--------------------|-----------------------|-------------------|------------|---|--|--------------------------|--|--------------------------|-----------------------|--------------------|------------------------------------|------------------------|---|--|
| | | | | | | | aprobate la finele perioadei de raportare | trimestriale cumulate | aprobate la finele perioadei de raportare | trimestriale cumulate | | | | | | |
| A | | | | | | | 1 | 2 | 3 | 4 | 5 | 6 | 7 | 8=6-7 | 9 | |
| B | | | | | | | | | | | | | | | | |
| | 20 | 05 | 30 | | | Alte obiecte de inventar | 14.000 | 10.000 | 14.000 | 10.000 | 10.000 | 1.048 | 1.048 | | | |
| | 20 | 06 | | | | Deplasari, detasari, transferari | 5.000 | 5.000 | 5.000 | 5.000 | 5.000 | 560 | 560 | | | |
| | 20 | 06 | 01 | | | Deplasari interne, detasari, transferari | 5.000 | 5.000 | 5.000 | 5.000 | 5.000 | 560 | 560 | | | |
| | 20 | 11 | | | | Carti, publicatii si materiale documentare | 500 | | 500 | | | | | | | |
| | 20 | 14 | | | | Protectia muncii | 10.500 | 8.000 | 10.500 | 8.000 | 8.000 | 1.967 | 1.967 | | | |
| | 20 | 30 | | | | Alte cheltuieli | 12.500 | 11.000 | 12.500 | 11.000 | 11.000 | 5.031 | 5.031 | | | |
| | 20 | 30 | 03 | | | Prime de asigurare non-viata | 5.000 | 5.000 | 5.000 | 5.000 | 5.000 | 1.321 | 1.321 | | | |
| | 20 | 30 | 30 | | | Alte cheltuieli cu bunuri si servicii | 7.500 | 6.000 | 7.500 | 6.000 | 6.000 | 3.710 | 3.710 | | | |
| | | | | | | SANATATE | 238.911.820 | 128.937.460 | 238.911.820 | 128.920.930 | 128.920.930 | 113.856.015 | 113.856.015 | | | |
| 6610 | 01 | | | | | CHELTUIELI CURENTE | 238.911.820 | 128.937.460 | 238.911.820 | 128.937.460 | 128.937.460 | 113.896.297 | 113.896.297 | | | |
| | 10 | | | | | TITLUL I CHELTUIELI DE PERSONAL | 169.636.180 | 93.046.380 | 169.636.180 | 93.046.380 | 93.046.380 | 82.816.052 | 82.816.052 | | | |
| | 10 | 01 | | | | Cheltuieli salariale in bani | 164.045.860 | 90.128.860 | 164.045.860 | 90.128.860 | 90.128.860 | 80.169.857 | 80.169.857 | | | |
| | 10 | 01 | 01 | | | Salarii de baza | 104.295.150 | 53.740.550 | 104.295.150 | 53.740.550 | 53.740.550 | 49.289.944 | 49.289.944 | | | |
| | 10 | 01 | 05 | | | Sporuri pentru conditii de munca | 27.090.000 | 18.148.340 | 27.090.000 | 18.148.340 | 18.148.340 | 16.680.265 | 16.680.265 | | | |
| | 10 | 01 | 06 | | | Alte sporuri | 14.028.550 | 8.626.790 | 14.028.550 | 8.626.790 | 8.626.790 | 6.021.682 | 6.021.682 | | | |
| | 10 | 01 | 11 | | | Fond aferent platii cu ora | 10.830.000 | 5.612.500 | 10.830.000 | 5.612.500 | 5.612.500 | 5.073.752 | 5.073.752 | | | |
| | 10 | 01 | 12 | | | Indemnizatii platite unor persoane din afara unitatii | 25.960 | 20.000 | 25.960 | 20.000 | 20.000 | 7.722 | 7.722 | | | |
| | 10 | 01 | 13 | | | Drepturi de delegare | 21.000 | 11.750 | 21.000 | 11.750 | 11.750 | | | | | |
| | 10 | 01 | 17 | | | Indemnizatii de hrana | 5.283.400 | 2.662.830 | 5.283.400 | 2.662.830 | 2.662.830 | 2.473.525 | 2.473.525 | | | |
| | 10 | 01 | 30 | | | Alte drepturi salariale in bani | 2.471.800 | 1.306.100 | 2.471.800 | 1.306.100 | 1.306.100 | 622.967 | 622.967 | | | |
| | 10 | 02 | | | | Cheltuieli salariale in natura | 1.420 | 1.420 | 1.420 | 1.420 | 1.420 | 1.415 | 1.415 | | | |
| | 10 | 02 | 06 | | | Vouchere de vacanta | 1.420 | 1.420 | 1.420 | 1.420 | 1.420 | 1.415 | 1.415 | | | |
| | 10 | 03 | | | | Contributii | 5.588.900 | 2.916.300 | 5.588.900 | 2.916.300 | 2.916.300 | 2.644.780 | 2.644.780 | | | |
| | 10 | 03 | 01 | | | Contributii de asigurari sociale de stat | 1.832.900 | 989.900 | 1.832.900 | 989.900 | 989.900 | 837.665 | 837.665 | | | |
| | 10 | 03 | 07 | | | Contributia asiguratorie pentru munca | 3.756.000 | 1.926.400 | 3.756.000 | 1.926.400 | 1.926.400 | 1.807.115 | 1.807.115 | | | |

| Capi- tol | Sub- capi- tol | Pa- ra- gra- ful | Gru- pa / Titlu | Al- ne- at | Denumire indicator | Credite de angajament | | | Credite bugetare | | | Angajamente legale | Plati efectuate | Angajamente legale de platit | Cheltuieli efective | |
|--------------|----------------------|---------------------------|-----------------------|------------------|---|---|------------|------------|--|--------------------------|--|-----------------------|--------------------|------------------------------------|------------------------|--------------------------|
| | | | | | | 1 | 2 | 3 | aprobate la finele perioadei de raportare | trimestriale cumulate | aprobate la finele perioadei de raportare | | | | | trimestriale cumulate |
| | | | A | | B | | | | | | | | | | | |
| | | | 20 | | TITLUL II BUNURI SI SERVICII | 67.939.640 | 34.850.880 | 67.939.640 | 34.850.880 | 34.850.880 | 34.850.880 | 30.765.798 | 30.765.798 | | | |
| | | | 20 | 01 | Bunuri si servicii | 15.195.590 | 7.328.860 | 15.195.590 | 7.328.860 | 7.328.860 | 7.328.860 | 6.161.121 | 6.161.121 | | | |
| | | | 20 | 01 | 01 | Furnituri de birou | 343.480 | 198.830 | 343.480 | 198.830 | 198.830 | 125.964 | 125.964 | | | |
| | | | 20 | 01 | 02 | Materiale pentru curatenie | 258.250 | 128.720 | 258.250 | 128.720 | 128.720 | 106.795 | 106.795 | | | |
| | | | 20 | 01 | 03 | Incalzit, iluminat si forta motrica | 4.394.860 | 2.233.060 | 4.394.860 | 2.233.060 | 2.233.060 | 2.194.483 | 2.194.483 | | | |
| | | | 20 | 01 | 04 | Apa, canal si salubritate | 851.100 | 449.800 | 851.100 | 449.800 | 449.800 | 420.189 | 420.189 | | | |
| | | | 20 | 01 | 05 | Carburanti si lubrifianti | 103.850 | 53.790 | 103.850 | 53.790 | 53.790 | 35.490 | 35.490 | | | |
| | | | 20 | 01 | 06 | Piese de schimb | 755.650 | 392.930 | 755.650 | 392.930 | 392.930 | 331.397 | 331.397 | | | |
| | | | 20 | 01 | 07 | Transport | 62.600 | 34.490 | 62.600 | 34.490 | 34.490 | 6.557 | 6.557 | | | |
| | | | 20 | 01 | 08 | Posta, telecomunicatii, radio, tv, internet | 164.650 | 81.020 | 164.650 | 81.020 | 81.020 | 66.981 | 66.981 | | | |
| | | | 20 | 01 | 09 | Materiale si prestari de servicii cu caracter functional | 3.749.800 | 1.699.850 | 3.749.800 | 1.699.850 | 1.699.850 | 1.361.894 | 1.361.894 | | | |
| | | | 20 | 01 | 30 | Alte bunuri si servicii pentru intretinere si functionare | 4.511.350 | 2.056.370 | 4.511.350 | 2.056.370 | 2.056.370 | 1.511.371 | 1.511.371 | | | |
| | | | 20 | 02 | Reparatii curente | 544.000 | 371.250 | 544.000 | 371.250 | 371.250 | 153.999 | 153.999 | | | | |
| | | | 20 | 03 | Hrana | 2.126.000 | 1.132.390 | 2.126.000 | 1.132.390 | 1.132.390 | 837.911 | 837.911 | | | | |
| | | | 20 | 03 | 01 | Hrana pentru oameni | 2.126.000 | 1.132.390 | 2.126.000 | 1.132.390 | 1.132.390 | 837.911 | 837.911 | | | |
| | | | 20 | 04 | Medicamente si materiale sanitare | 46.087.970 | 23.581.950 | 46.087.970 | 23.581.950 | 23.581.950 | 22.576.046 | 22.576.046 | | | | |
| | | | 20 | 04 | 01 | Medicamente | 19.903.570 | 10.761.070 | 19.903.570 | 10.761.070 | 10.761.070 | 10.249.389 | 10.249.389 | | | |
| | | | 20 | 04 | 02 | Material sanitare | 13.250.000 | 6.320.000 | 13.250.000 | 6.320.000 | 6.320.000 | 6.119.351 | 6.119.351 | | | |
| | | | 20 | 04 | 03 | Reactivi | 10.969.800 | 5.443.950 | 10.969.800 | 5.443.950 | 5.443.950 | 5.223.842 | 5.223.842 | | | |
| | | | 20 | 04 | 04 | Dezinfectanti | 1.964.600 | 1.056.930 | 1.964.600 | 1.056.930 | 1.056.930 | 983.464 | 983.464 | | | |
| | | | 20 | 05 | Bunuri de natura obiectelor de inventar | 1.423.480 | 869.600 | 1.423.480 | 869.600 | 869.600 | 115.120 | 115.120 | | | | |
| | | | 20 | 05 | 01 | Uniforme si echipament | 13.230 | 13.230 | 13.230 | 13.230 | 13.230 | 1.610 | 1.610 | | | |
| | | | 20 | 05 | 03 | Lenjerie si accesorii de pat | 212.450 | 110.000 | 212.450 | 110.000 | 110.000 | | | | | |
| | | | 20 | 05 | 30 | Alte obiecte de inventar | 1.197.800 | 746.370 | 1.197.800 | 746.370 | 746.370 | 113.510 | 113.510 | | | |
| | | | 20 | 06 | Deplasari, detasari, transferari | 56.000 | 32.000 | 56.000 | 32.000 | 32.000 | 6.739 | 6.739 | | | | |


| Capi- tol | Sub- capi- tol | Pa- ra- gra- ful | Gru- pa / Titlu col | Al- ne- at | Denumire indicator | Credite de angajament | | | Credite bugetare | | Angajamente legale | Plati efectuate | Angajamente legale de platit | Cheltuieli efective |
|--------------|----------------------|---------------------------|------------------------------|------------------|--|-----------------------|-----------|-----------|------------------|-----------|-----------------------|--------------------|------------------------------------|------------------------|
| | | | | | | 1 | 2 | 3 | 4 | 5 | | | | |
| | | | | | B | | | | | | | | | |
| | | | | | caracter functional | 25.000 | 15.000 | 25.000 | 15.000 | 15.000 | 13.741 | 13.741 | 8=6-7 | 9 |
| | 20 | 01 | 30 | | Alte bunuri si servicii pentru intretinere si functionare | 360.000 | 180.000 | 360.000 | 180.000 | 180.000 | 167.433 | 167.433 | | |
| | 20 | 03 | | | Hrana | 187.000 | 120.000 | 187.000 | 120.000 | 120.000 | 119.185 | 119.185 | | |
| | 20 | 03 | 01 | | Hrana pentru oameni | 187.000 | 120.000 | 187.000 | 120.000 | 120.000 | 119.185 | 119.185 | | |
| | 20 | 04 | | | Medicamente si materiale sanitare | 128.000 | 65.000 | 128.000 | 65.000 | 65.000 | 59.558 | 59.558 | | |
| | 20 | 04 | 01 | | Medicamente | 90.000 | 46.000 | 90.000 | 46.000 | 46.000 | 46.000 | 46.000 | | |
| | 20 | 04 | 02 | | Materiale sanitare | 22.000 | 11.000 | 22.000 | 11.000 | 11.000 | 6.598 | 6.598 | | |
| | 20 | 04 | 04 | | Dezinfectanti | 16.000 | 8.000 | 16.000 | 8.000 | 8.000 | 6.960 | 6.960 | | |
| | 20 | 05 | | | Bunuri de natura obiectelor de inventar | 43.000 | 21.500 | 43.000 | 21.500 | 21.500 | 2.478 | 2.478 | | |
| | 20 | 05 | 03 | | Lenjerie si accesorii de pat | 15.000 | 7.500 | 15.000 | 7.500 | 7.500 | 7.500 | 7.500 | | |
| | 20 | 05 | 30 | | Alte obiecte de inventar | 28.000 | 14.000 | 28.000 | 14.000 | 14.000 | 2.478 | 2.478 | | |
| | 20 | 11 | | | Carti, publicatii si materiale documentare | 8.000 | 4.000 | 8.000 | 4.000 | 4.000 | 3.476 | 3.476 | | |
| | 20 | 13 | | | Pregatire profesionala | 8.000 | 4.000 | 8.000 | 4.000 | 4.000 | 7.500 | 7.500 | | |
| | 20 | 14 | | | Protectia muncii | 15.000 | 7.500 | 15.000 | 7.500 | 7.500 | 7.500 | 7.500 | | |
| | 84 | | | | PLATI EFECTUATE IN ANII PRECEDENTI SI RECUPERATE IN ANUL CURENT | | | | | | | | | |
| | 85 | | | | Titlul XIX PLATI EFECTUATE IN ANII PRECEDENTI SI RECUPERATE IN ANUL CURENT | | | | | | | | | |
| | 85 | 01 | | | Plati efectuate in anii precedenti si recuperate in anul curent | | | | | | | | | |
| | 85 | 01 | 01 | | Plati efectuate in anii precedenti si recuperate in anul curent (SF) | 7.734.560 | 4.195.560 | 7.734.560 | 4.195.560 | 4.195.560 | 4.195.560 | 4.195.560 | | |
| 8710 | 01 | | | | ALTE ACTIUNI ECONOMICE CHELTUIELI CURENTE | 7.734.560 | 4.195.560 | 7.734.560 | 4.195.560 | 4.195.560 | 2.160.196 | 2.160.196 | | |
| | 10 | | | | TITLUL I CHELTUIELI DE PERSONAL | 4.814.410 | 2.414.410 | 4.814.410 | 2.414.410 | 2.414.410 | 1.494.759 | 1.494.759 | | |

| Capi- tol | Sub- capi- tol | Pa- ra- gra- ful | Cru- pa / Titlu | Ali- ne- at | Denumire indicator | Credite de angajament | | Credite bugetare | | Angajamente bugetare | Angajamente legale | Plati efectuate | Angajamente legale de platit | Cheltuieli efective | | | | | |
|--------------|----------------------|---------------------------|-----------------------|-------------------|--|-----------------------|-----------|------------------|-----------|-------------------------|-----------------------|--------------------|------------------------------------|------------------------|---|---|---|-------|---|
| | | | | | | I | 2 | 3 | 4 | | | | | | 5 | 6 | 7 | 8=6-7 | 9 |
| | | | | | | | | | | | | | | | | | | | |
| A | | | | | | B | | | | | | | | | | | | | |
| 10 | 01 | | | | Cheltuieli salariale in boni | 4.665.140 | 2.317.140 | 4.665.140 | 2.317.140 | 2.317.140 | 1.428.283 | 1.428.283 | | | | | | | |
| 10 | 01 | 01 | | | Salarii de baza | 4.157.820 | 2.059.820 | 4.157.820 | 2.059.820 | 2.059.820 | 1.271.286 | 1.271.286 | | | | | | | |
| 10 | 01 | 05 | | | Sporuri pentru conditii de munca | 212.000 | 100.000 | 212.000 | 100.000 | 100.000 | 89.312 | 89.312 | | | | | | | |
| 10 | 01 | 13 | | | Drepturi de delegare | 53.000 | 26.000 | 53.000 | 26.000 | 26.000 | 250 | 250 | | | | | | | |
| 10 | 01 | 17 | | | Indemnizatii de hrana | 242.320 | 131.320 | 242.320 | 131.320 | 131.320 | 67.435 | 67.435 | | | | | | | |
| 10 | 03 | | | | Contributii | 149.270 | 97.270 | 149.270 | 97.270 | 97.270 | 66.476 | 66.476 | | | | | | | |
| 10 | 03 | 05 | | | Prime de asigurare viata plătite de angajator pentru angajati | 35.000 | 35.000 | 35.000 | 35.000 | 35.000 | 34.987 | 34.987 | | | | | | | |
| 10 | 03 | 07 | | | Contributia asiguratorie pentru munca | 114.270 | 62.270 | 114.270 | 62.270 | 62.270 | 31.489 | 31.489 | | | | | | | |
| 20 | | | | | TITLUL II BUNURI SI SERVICII | 2.920.150 | 1.781.150 | 2.920.150 | 1.781.150 | 1.781.150 | 695.374 | 695.374 | | | | | | | |
| 20 | 01 | | | | Bunuri si servicii | 1.622.370 | 999.870 | 1.622.370 | 999.870 | 999.870 | 379.781 | 379.781 | | | | | | | |
| 20 | 01 | 01 | | | Furnituri de birou | 11.000 | 7.000 | 11.000 | 7.000 | 7.000 | 1.632 | 1.632 | | | | | | | |
| 20 | 01 | 02 | | | Materiale pentru curatenie | 22.000 | 13.000 | 22.000 | 13.000 | 13.000 | | | | | | | | | |
| 20 | 01 | 03 | | | Incalzit, iluminat si forta motrica | 90.000 | 29.000 | 90.000 | 29.000 | 29.000 | 11.109 | 11.109 | | | | | | | |
| 20 | 01 | 04 | | | Apa, canal si salubritate | 50.050 | 20.050 | 50.050 | 20.050 | 20.050 | 3.860 | 3.860 | | | | | | | |
| 20 | 01 | 05 | | | Carburanti si lubrifianti | 61.700 | 46.700 | 61.700 | 46.700 | 46.700 | 880 | 880 | | | | | | | |
| 20 | 01 | 06 | | | Piese de schimb | 55.000 | 34.000 | 55.000 | 34.000 | 34.000 | 27.556 | 27.556 | | | | | | | |
| 20 | 01 | 08 | | | Posta, telecomunicatii, radio, tv, internet | 95.080 | 51.080 | 95.080 | 51.080 | 51.080 | 41.646 | 41.646 | | | | | | | |
| 20 | 01 | 09 | | | Materiale si prestari de servicii cu caracter functional | 1.076.540 | 706.540 | 1.076.540 | 706.540 | 706.540 | 280.616 | 280.616 | | | | | | | |
| 20 | 01 | 30 | | | Alte bunuri si servicii pentru intretinere si functionare | 161.000 | 92.500 | 161.000 | 92.500 | 92.500 | 12.482 | 12.482 | | | | | | | |
| 20 | 02 | | | | Reparatii curente | 30.000 | 20.000 | 30.000 | 20.000 | 20.000 | | | | | | | | | |
| 20 | 03 | | | | Hrana | 362.000 | 182.000 | 362.000 | 182.000 | 182.000 | 142.800 | 142.800 | | | | | | | |
| 20 | 03 | 01 | | | Hrana pentru oameni | 360.000 | 180.000 | 360.000 | 180.000 | 180.000 | 142.800 | 142.800 | | | | | | | |
| 20 | 03 | 02 | | | Hrana pentru animale | 2.000 | 2.000 | 2.000 | 2.000 | 2.000 | | | | | | | | | |
| 20 | 04 | | | | Medicamente si materiale sanitare | 8.500 | 4.500 | 8.500 | 4.500 | 4.500 | 2.165 | 2.165 | | | | | | | |

Pag. 14 - lei-

| Capi- tol | Sub- capi- tol | Pa- ra- graf | Gru- pa / Titlu col | Ali- ne- at | Denumire indicator | Credite de angajament | | Credite bugetare | | Angajamente bugetare | Angajamente legale | Plati efectuate | Angajamente legale de platit | Cheltuieli efective |
|--------------|----------------------|--------------------|------------------------------|-------------------|-----------------------------|--|--------------------------|--|--------------------------|-------------------------|-----------------------|--------------------|------------------------------------|------------------------|
| | | | | | | aprobate la finele perioadei de raportare | trimestriale cumulate | aprobate la finele perioadei de raportare | trimestriale cumulate | | | | | |
| | | | | | | 1 | 2 | 3 | 4 | 5 | 6 | 7 | 8=6-7 | 9 |
| | | | A | | B | | | -4.721.450 | -4.721.450 | | | | | |
| | | | | | excedent/deficit sect funct | | | | | | | | 14.571.760 | |

p. PRESEDINTE
ION BĂDIN



CONTRASEMNEAZA :
SECRETAR GENERAL AL JUDEȚULUI ,
DANIEL DĂN


Întocmit,
Serviciul Buget Financiar Contabilitate
Meda Mariana Adriana

| Capi- tot | Sub- capi- tot | Pa- ra- gra- f | Gru- pa / Titlu | Ar- ti- col | Al- ne- at | Denumire indicator | Credite de angajament | | Credite bugetare | | Angajamente legale | Plati efectuate | Angajamente legale de platit | Cheltuieli efective | | |
|--------------|----------------------|-------------------------|-----------------------|-------------------|------------------|--|--|--------------------------|--|--------------------------|-----------------------|--------------------|------------------------------------|------------------------|---|--|
| | | | | | | | aprobate la finele perioadei de raportare | trimestriale cumulate | aprobate la finele perioadei de raportare | trimestriale cumulate | | | | | | |
| A | | | | | | | 1 | 2 | 3 | 4 | 5 | 6 | 7 | 8=6-7 | 9 | |
| B | | | | | | | | | | | | | | | | |
| | 85 | 01 | | | | Plati efectuate in anii precedenti si recuperate in anul curent | | | -323.700 | -323.700 | -323.700 | -323.704 | | | | |
| | 85 | 01 | 02 | | | Plati efectuate in anii precedenti si recuperate in anul curent (SD) | | | -323.700 | -323.700 | -323.704 | -323.704 | | | | |
| 6710 | | 01 | | | | CULTURA, RECREERE SI RELIGIE | 45.000 | 45.000 | 45.000 | 45.000 | 45.000 | 42.600 | | | | |
| | | 58 | | | | CHELTUIELI CURENTE | 31.000 | 31.000 | 31.000 | 31.000 | 31.000 | 31.000 | | | | |
| | | | | | | TITLUL X PROIECTE CU FINANTARE DIN FONDURI EXTERNE NERAMBURSABILE | | | | | | | | | | |
| | | | | | | CADRULUI FINANCIAR 2014-2020 | 31.000 | 31.000 | 31.000 | 31.000 | 31.000 | 31.000 | | | | |
| | 58 | 16 | | | | Alte facilitati si instrumente postaderare | | | | | | | | | | |
| | 58 | 16 | 01 | | | Finantarea nationala | 31.000 | 31.000 | 31.000 | 31.000 | 31.000 | 31.000 | | | | |
| | 70 | | | | | CHELTUIELI DE CAPITAL | 14.000 | 14.000 | 14.000 | 14.000 | 14.000 | 11.600 | | | | |
| | 71 | | | | | TITLUL XIII ACTIVE NEFINANCIARE | 14.000 | 14.000 | 14.000 | 14.000 | 14.000 | 11.600 | | | | |
| | 71 | 01 | | | | Active fixe | 14.000 | 14.000 | 14.000 | 14.000 | 14.000 | 11.600 | | | | |
| | 71 | 01 | 03 | | | Mobilier, aparatura birotica si alte active corporale | | | | | | | | | | |
| 6810 | | | | | | ASIGURARI SI ASISTENTA SOCIALA | 14.000 | 14.000 | 14.000 | 14.000 | 14.000 | 11.600 | | | | |
| | 70 | | | | | CHELTUIELI DE CAPITAL | 325.000 | 125.000 | 325.000 | 125.000 | 125.000 | 125.000 | | | | |
| | 71 | | | | | TITLUL XIII ACTIVE NEFINANCIARE | 325.000 | 125.000 | 325.000 | 125.000 | 125.000 | 125.000 | | | | |
| | 71 | 01 | | | | Active fixe | 325.000 | 125.000 | 325.000 | 125.000 | 125.000 | 125.000 | | | | |
| | 71 | 01 | 02 | | | Masini, echipamente si mijloace de transport | | | | | | | | | | |
| 8710 | | | | | | ALTE ACTIUNI ECONOMICE | 325.000 | 125.000 | 325.000 | 125.000 | 125.000 | 125.000 | | | | |
| | 70 | | | | | CHELTUIELI DE CAPITAL | 420.000 | 420.000 | 420.000 | 420.000 | 420.000 | 420.000 | | | | |
| | 71 | | | | | TITLUL XIII ACTIVE NEFINANCIARE | 420.000 | 420.000 | 420.000 | 420.000 | 420.000 | 420.000 | | | | |
| | 71 | 01 | | | | Active fixe | 420.000 | 420.000 | 420.000 | 420.000 | 420.000 | 420.000 | | | | |
| | 71 | 01 | 02 | | | Masini, echipamente si mijloace de | 420.000 | 420.000 | 420.000 | 420.000 | 420.000 | 420.000 | | | | |

| Capi- tot | Sub- capi- tot | Pa- ra- gra- ful | Gru- pa / Titlu | Al- ti- col | Denumire indicator | Credite de angajament | | Credite bugetare | | | Angajamente legale | Plati efectuate | Angajamente legale de platit | Cheltuieli efective |
|--------------|----------------------|---------------------------|-----------------------|-------------------|---|--|--------------------------|--|--------------------------|-------------------------|-----------------------|--------------------|------------------------------------|------------------------|
| | | | | | | aprobate la finele perioadei de raportare | trimestriale cumulate | aprobate la finele perioadei de raportare | trimestriale cumulate | Angajamente bugetare | | | | |
| A | | | | | | 1 | 2 | 3 | 4 | 5 | 6 | 7 | 8=6-7 | 9 |
| B | | | | | | | | | | | | | | |
| | | | | | transport | 66.000 | 66.000 | 66.000 | 66.000 | 66.000 | | | | |
| | 71 | 01 | 03 | | Mobilier, aparatura birou si alte active corporale | 4.000 | 4.000 | 4.000 | 4.000 | 4.000 | | | | |
| | 71 | 01 | 30 | | Alte active fixe (inclusiv reparatii capitale) excedent/deficit sect dezv | 350.000 | 350.000 | 350.000 | 350.000 | 350.000 | | | | |
| 99 | 10 | 97 | | | | | | -919.450 | -274.420 | 350.000 | | 738.022 | | |

P. PREȘEDINTE
ION BADIŢ

CONTRASEMNEAZĂ :
SECRETAR GENERAL AL JUDEȚULUI,
DANIEL DAN



Întocmit,
Serviciul Buget Financiar Contabilitate
Meda Mariana Adriana